



RELAZIONE AL RENDICONTO ANNO 2012

PREMESSE

Le funzioni affidate al Consorzio di bacino Alessandrino dalla LR 24/2002, dallo statuto e dall'atto costitutivo, come noto, consistono in :

- 1) Governo e coordinamento della raccolta del RSU indifferenziato, della raccolta differenziata, dello spazzamento stradale, della rimozione dei rifiuti abbandonati;
- 2) Gestione della tariffa rifiuti per i comuni che lo desiderano;
- 3) Realizzazione delle strutture fisse a servizio della raccolta differenziata;
- 4) Partecipazione all'Associazione d'Ambito Territoriale Ottimale (ATO) ai fini di governo e coordinamento dei servizi di recupero e smaltimento dei RSU.

Per quanto riguarda il punto 1) il Consorzio, con deliberazione assembleare n. 13 del 12/05/2005 aveva approvato il "Piano dei servizi di raccolta differenziata dei rifiuti urbani". Successivamente il Consorzio ha affidato in-house nel 2006 il servizio di raccolta ad AMIU e AMV fino al 31/12/2010. In data 22/12/2010 con deliberazione assembleare n. 22 è stato deciso di prorogare i contratti vigenti con AMIU e AMV nelle more dell'affidamento dei servizi tramite procedura concorsuale, per cui gli stessi sono rimasti in vigore per tutto il 2012.

I comuni serviti da AMIU SpA sono :

Alessandria, Altavilla, Bergamasco, Borgoratto, Bosco Marengo, Carentino, Casal Cermelli, Castelnuovo B.da, Castelspina, Conzano, Cuccaro, Felizzano, Frascaro, Frugarolo, Fubine, Gamalero, Lu M.to, Masio, Montecastello, Oviglio, Pietra Marazzi, Quargnento, Quattordio, Solero, Sezzadio

Invece i comuni serviti da AMV Igiene Ambientale Srl sono:

Bassignana, Castelletto M.to, Pecetto, Piovera, Rivarone, S. Salvatore M.to e Valenza

I contratti di servizio stipulati nel 2006 prevedevano inizialmente una raccolta tramite cassonetti di prossimità. Successivamente, in data 29/3/2007 con deliberazione n. 25 il CdA ha approvato il progetto di raccolta domiciliare dei RSU nei comuni di minore entità demografica, commissionato ad AMIU SpA. Lo stesso, in accordo al suddetto

“Piano dei servizi di raccolta differenziata dei rifiuti urbani” prevedeva una raccolta porta a porta solo per le frazioni indifferenziata e organica e solo nei concentrici. Per le altre frazioni e le case sparse rimaneva e veniva potenziata la raccolta tramite cassonetti stradali.

I nuovi servizi sono stati attivati per gruppi di comuni , l’ultimo dei quali è partito nel maggio 2008. In tutti i gruppi si sono raggiunti elevati livelli di raccolta differenziata (tra 53 % e 82,3% nel 2012 con una media del 68,5%) in generale con un limitato aumento dei costi o addirittura, in vari casi , con dei risparmi. Tuttavia nel corso del 2012 si sono manifestate carenze nel servizio di raccolta dovute essenzialmente alla drammatica situazione finanziaria di AMV Igiene Ambientale Srl e soprattutto di AMIU SpA la quale non essendo più stata pagata dal comune di Alessandria e avendo ceduto tutte le fatture (anche future) emesse nei confronti del comune di Alessandria a Barclays Bank ed emesse nei confronti del Consorzio a Factorit , non riceve più i pagamenti dei committenti né anticipi dalle suddette società di factoring. Ricordiamo, tra le carenze, l’omissione di giri di raccolta e la mancata o parziale distribuzione dei sacchetti per la raccolta differenziata dell’indistinto e dell’organico a parecchi comuni.

Per quanto riguarda Valenza ed Alessandria la prima come noto aveva elaborato un progetto molto articolato di raccolta rifiuti che prevedeva l’utilizzo in città di postazioni seminterrate (SSI) con accesso controllato tramite badge. Delle 36 postazioni seminterrate previste, ne sono state realizzate solo 9 (2 a 4 frazioni e 7 a 2 frazioni) e peraltro in tali zone non sono stati ancora rimossi i contenitori stradali. Una delle postazioni , quella di Piazza Gramsci , dispone anche di una apparecchiatura Ecobank per la raccolta di bottiglie di plastica e lattine. Nel corso del 2012 non sono state realizzate altre postazioni SSI in quanto il comune deve ancora decidere se abbandonare o continuare il progetto di estensione della raccolta tramite SSI al di fuori del centro storico. Anche la prevista installazione di press container e di cassonetti tecnologici è stata rimandata. I suddetti progetti sono a tutt’oggi finanziati al 50% circa dalla Regione Piemonte, tramite il Consorzio di bacino. L’importo dei contributi regionali è riportato nella tabella seguente:

Progetto	Contributo (Euro)
18 postazioni SSI nel centro storico	382.057,50
n. 1 press container per RSU	32.740,00
n. 10 cassonetti tecnologici per RSU	19.951,50
n. 4 press container per RSU	127.990,00
n. 90 cassonetti tecnologici per RSU	152.139,00

Totale (Euro) 714.878,00

La percentuale di raccolta differenziata raggiunta nel 2012 nel comune di Valenza è la più bassa dell'intero Consorzio , pari solo al 40,1 % .

Per quanto riguarda i servizi erogati nel comune di Alessandria nel corso dell'anno 2012 non vi sono state novità dopo che A.M.I.U. SpA ha completato il processo di ridimensionamento del servizio domiciliare voluto dall'Amministrazione Comunale trasformando il servizio di raccolta da domiciliare a stradale per rsu, organico, carta, plastica e vetro in tutti i sobborghi ed anche nei quartieri Pista ed Europa oltrechè in parte del quartiere Cristo . La raccolta porta-a-porta viene ancora effettuata solo in quest'ultima zona e nel centro città dove è anche integrata da 2 postazioni interrate ad accesso controllato tramite badge realizzate nel 2010 in Piazza della Libertà e in Piazza Santa Maria Teresa di Calcutta . Il comune dispone anche di 2 postazioni Ecobank per la raccolta degli imballaggi per bevande in Piazza de Andrè ed in Via Nenni. La percentuale di raccolta differenziata raggiunta dal comune nel 2012 è pari a 46,4%.

Nel corso del 2012 è fortemente mutato il quadro normativo relativo ai servizi pubblici locali. Infatti in data 24/5/2012 è stata emanata la Legge Regionale n. 7 la quale ha individuato in Piemonte i seguenti 4 ambiti territoriali ottimali per il governo del servizio di gestione integrata dei rifiuti urbani:

Ambito 1 : Novarese, Vercellese, Biellese e Verbano/Cusio/Ossola;

Ambito 2 : Astigiano e Alessandrino;

Ambito 3 : Cuneese;

Ambito 4: Torinese

In ciascun ambito entro il 28/5/2013 deve essere costituita da parte delle province e dei comuni ad esso appartenenti, una Conferenza d'Ambito ai sensi dell'art. 30 c. 4 del D. Lgs 267/2000, la quale entro 90 giorni subentra in tutti i rapporti giuridici attivi e passivi detenuti dagli attuali ATO e Consorzi di bacino. Questi vengono sciolti e posti in liquidazione.

La Corte Costituzionale con la sentenza n. 199/2012 ha dichiarato illegittimo l'art. 4 del DL 138/2011 e s.m.i. che disciplinava i servizi pubblici locali e , tra l'altro, stabiliva la data di cessazione degli affidamenti in-house.

In base al comma 1 bis dell'art 3 bis del DL 138/2011 convertito con L. 148/2011 e modificato dal DL 179/2012 come convertito dalla Legge 221/2012, la competenza ad effettuare nuovi affidamenti di servizi pubblici locali spetta unicamente alle nuove Conferenze d'Ambito istituite dalla LR 7/2012.

Venendo al nostro caso, i contratti di servizio stipulati dal Consorzio con A.M.I.U. SpA ed A.M.V. Igiene Ambientale Srl scadevano al 31/12/2010 e sono stati prorogati nelle more di un nuovo affidamento tramite gara di appalto. L'Assemblea dei Sindaci del

Consorzio di Bacino, durante la seduta del 22/12/2010, aveva approvato due convenzioni di funzioni rispettivamente con :

- a) il Comune di Alessandria e i 24 comuni minori di area AMIU;
- b) il comune di Valenza ed i 6 comuni minori di area AMV.

Tali convenzioni delegavano il comune di Alessandria ed il comune di Valenza a dar luogo a due procedure competitive complesse per la concessione del servizio pubblico locale di raccolta e trasporto dei rifiuti solidi urbani nei Comuni convenzionati per una durata non inferiore ad anni quindici, in ossequio al dettato dell'articolo 203 comma 2 lettera c del D.Lgs. 152/2006. Nelle more dei nuovi affidamenti il Consorzio con deliberazione assembleare n. 22 del 22/12/2010 aveva prorogato i vigenti contratti di servizio con AMIU e AMV.

Il comune di Alessandria ha effettivamente celebrato la gara e , nel dicembre 2011, ha affidato il servizio di raccolta e spazzamento in concessione per 20 anni ad una Associazione di Imprese costituita da AMIU di Alessandria ed IREN di Reggio Emilia. Tuttavia la nuova amministrazione comunale insediatasi nel 2012 ha deciso di non sottoscrivere il contratto di concessione del servizio e non dare esecuzione all'affidamento.

D'altro canto il comune di Valenza di fronte ai nuovi provvedimenti normativi a livello regionale e nazionale ha deciso di non dare attuazione alla gara.

Di conseguenza in data 21/12/2012 con deliberazione n. 17 l'assemblea consortile ha dovuto revocare le 2 convenzioni di cui ai punti a) e b) precedenti e con deliberazione n. 18 ha stabilito la prosecuzione dei contratti di servizio con Amiu Spa e Amv Srl fino all'entrata in vigore della Conferenza d'Ambito.

Nel 2012 il Consorzio ha gestito ed incassato la TIA per i comuni di Altavilla, Casalcermelli, Frugarolo, Gamalero, San Salvatore M.to e Sezzadio. Fino al 2009 incluso ha gestito la TIA anche per il comune di Alessandria e Valenza poi, come noto , dal 2010 costoro si sono riappropriati della TIA e la incassano direttamente. Il comune di Valenza si è reso autonomo anche nella gestione di tale tributo ed a tal fine ha rilevato il personale del Consorzio che si occupava della TIA. Il comune di Alessandria avrebbe dovuto fare lo stesso senonchè la nuova amministrazione comunale ha dichiarato il dissesto e ha deciso di chiudere la società AL.TRI. SpA che avrebbe dovuto occuparsi della riscossione di tutti i tributi comunali ma non è mai diventata operativa. Di conseguenza il Consorzio ha dovuto continuare ad emettere i ruoli, effettuare gli accertamenti e gestire lo sportello per gli utenti. Sono stati sottoscritti con il comune di Alessandria vari protocolli operativi riguardanti la gestione della TIA che hanno stabilito il compenso dovuto al Consorzio per tale attività ed hanno anche via via spostato più avanti la data per il passaggio effettivo delle consegne ed il trasferimento del personale, fino al 31/12/2012. Tuttavia neanche questa data è stata rispettata.

I comuni a TAR SU trasferiscono al Consorzio le somme per pagare i servizi di raccolta e spazzamento mentre ricevono direttamente da ARAL SpA le fatture relative allo smaltimento dei propri rifiuti. Invece per i comuni ove il Consorzio riscuote la TIA è

quest'ultimo a pagare il servizio di smaltimento e recupero dei rifiuti. Dall'inizio del 2011 il comune di Alessandria gestisce autonomamente il proprio contratto di servizio e paga direttamente ad AMIU i corrispettivi per la raccolta e lo spazzamento, oltreché ad ARAL i servizi di recupero e smaltimento. Questi ultimi sono corrisposti direttamente ad ARAL anche dal comune di Valenza il quale tuttavia trasferisce al Consorzio a rate mensili, in base ad una convenzione sottoscritta a fine 2010, le somme per pagare i servizi di raccolta e spazzamento ad AMV Igiene Ambientale Srl.

A fine 2012 il Consorzio vantava nei confronti dei comuni consorziati i seguenti crediti :

- | | |
|---|----------------|
| a) Comune di Alessandria per esercizi 2009-2011
per i quali il Consorzio ha presentato istanza di ammissione
alla massa passiva | Euro 4.168.103 |
| b) Comune di Alessandria per esercizio 2012 | Euro 1.213.652 |
| c) Comune di Valenza | Euro 2.283.984 |
| d) Comuni di minore entità demografica a TARSU | Euro 1.683.775 |

Riguardo al precedente punto a) il comune ci ha successivamente comunicato che, tra le somme dovute al Consorzio, l'importo di spesa 2011 eccedente la copertura TIA, ovvero Euro 642.589, non poteva essere riconosciuto ed era stato inserito tra i debiti fuori bilancio e sarebbe stato oggetto di valutazione da parte della Commissione Straordinaria di Liquidazione.

Al 31/12/2012 il Consorzio risultava debitore di AMIU SpA e AMV Igiene Ambientale Srl per i seguenti importi :

- | | |
|---|----------------|
| - AMIU per servizi al comune di Alessandria nell'anno 2010 | Euro 6.662.041 |
| - AMIU per servizi ai 24 comuni minori di sua competenza | Euro 3.925.283 |
| - AMIU per interessi per ritardati pagamenti | Euro 518.329 |
| - AMV per servizi resi al comune di Valenza | Euro 1.456.024 |
| - AMV per servizi resi ai 6 comuni minori di sua competenza | Euro 1.713.529 |
| - AMV per interessi per ritardati pagamenti | Euro 59.759 |

Per quanto riguarda la riscossione della TIA, inclusi i comuni di Alessandria e Valenza fino al 2009, i dati relativi alle percentuali realizzate sono riportati in Tabella 2 e Tabella 2bis.

Nelle stesse sono riportati gli incassi realizzati fino a dicembre 2012. Risultano da riscuotere :

- Euro 3.937.326,92 circa sui ruoli principali TIA del comune di Alessandria,
- Euro 1.433.202,73 circa sui ruoli principali TIA del comune di Valenza
- Euro 2.109.540,14 circa sui ruoli principali TIA dei 6 comuni di minore entità demografica

Tuttavia mentre per i comuni di cui al precedente punto c) nel corso degli anni sono stati eseguiti accantonamenti congrui, pari -al 31/12/2011- ad Euro 255.256, per Alessandria e Valenza gli accantonamenti sono assolutamente insufficienti e pari -al 31/12/2011- rispettivamente ad Euro 817.339 e 309.838. Infatti le suddette amministrazioni comunali

in passato si sono rifiutate di effettuare gli accantonamenti necessari per non dover aumentare la TIA dell'esercizio. In tal modo il recupero delle somme TIA inesigibili da parte del Consorzio si manifesta solo nell'esercizio in cui il credito TIA non riscosso va in prescrizione. In tal modo i comuni di Alessandria e Valenza oltre ai debiti da pagare hanno causato al Consorzio una mancanza di liquidità pari ad Euro 629.981.

Le procedure di riscossione coattiva sono state avviate a partire dalla seconda metà del 2010 tramite ingiunzione fiscale per Alessandria e tramite ruolo per tutti gli altri comuni. Nel 2012 sono stati svalutati 673.244 Euro di crediti TIA 2005 – 2009 del comune di Alessandria risultati inesigibili perché dovuti da debitori impignorabili o società fallite senza che il Consorzio abbia avuto riscontro all'insinuazione. Per gli stessi motivi sono stati svalutati Euro 63.424 di crediti TIA del comune di Valenza ed Euro 32.718 di crediti TIA del comune di Frugarolo.

Anche nel 2012 per gestire la TIA sono stati utilizzati i servizi ed il software applicativo della Exatio di Capannori (Lucca). Per la riscossione della TIA si è continuato ad utilizzare Equitalia fino al 31/12/2012 solo per il coattivo mentre per la riscossione volontaria il Consorzio ha provveduto in economia.

In seguito alla sentenza della Corte Costituzionale n. 238 del 2009 alcuni cittadini di Alessandria hanno citato il Consorzio per ottenere il rimborso dell'IVA versata sulle bollette TIA 2005-2009. Infatti il Consorzio fino al 2009 applicava l'IVA sulla TIA in accordo alle Risoluzioni Ministeriali n. 25/E del 5/2/2003 e n. 250/E del 17/6/2008 dell'Agenzia delle Entrate, le quali affermano che la TIA ha natura non tributaria (e quindi di corrispettivo) e va assoggettata ad IVA. Il terzo atto di citazione davanti al Tribunale di Alessandria ci è stato notificato in data 13/8/2012. L'importo del rimborso richiesto non è molto rilevante ma ad esso bisogna aggiungere le spese legali che sono piuttosto onerose.

Il Giudice di Pace di Alessandria in 2 occasioni ha condannato il Consorzio di Bacino Alessandrino al pagamento delle somme richieste dalle controparti, tuttavia il Consiglio di Amministrazione del Consorzio ha deciso di perseverare nella propria istanza di rigetto degli atti di citazione al Giudice di pace di Alessandria e di ricorrere in appello affidando l'incarico di patrocinare il Consorzio agli avvocati Giulia Boccassi ed Ernestina Pollarolo, entrambi di Alessandria.

I lavori dei centri di raccolta di Felizzano e San Salvatore M.to sono stati ultimati e gli stessi saranno inaugurati a breve. Invece il centro di raccolta di Frugarolo necessita di ulteriori opere infrastrutturali di miglioramento del progetto originario soprattutto per quanto riguarda le opere di collegamento idrico e di smaltimento di reflui e acque di seconda pioggia. A tale proposito il Consorzio è in attesa del rilascio da parte del SUAP di Novi Ligure della variante al permesso di costruire.

Gli importi aggiornati dei progetti sono riepilogati nella seguente tabella :

Centro raccolta	Costo lavori (Euro IVA esclusa)	Costo acquisizione terreni (Euro IVA incl)	Altri costi (Euro IVA inclusa)	Costo totale (Euro IVA incl.)	di cui finanziato da Regione (Euro)	
San Salvatore	268.847	19.560	90.592	379.000	151.086	dati consuntivi
Frugarolo	314.553	51.733	201.676	567.962	172.130	dati preconsuntivi
Felizzano	392.968	0	182.923	575.891	222.020	dati consuntivi

E' stata rimandata al 2013 la realizzazione del previsto centro di raccolta in comune di Sezzadio finanziato al 100% dalla Provincia di Alessandria nell'ambito degli interventi per l'ottimizzazione della gestione dei rifiuti urbani nei comuni della Valle Bormida Alessandrina rientranti nell'Accordo di Programma tra Ministero dell'Ambiente e Regione Piemonte.

Per quanto riguarda la partecipazione all'A.T.O.G.R.A. nel corso del 2012 non vi è nulla da segnalare.

Sul piano dell'organizzazione interna al 31/12/2011 le risorse umane del Consorzio erano le seguenti :

- a) il Direttore Generale inquadrato come dirigente CCNL CONF SERVIZI ;
- b) Una dipendente trasferita a comando dalla Provincia di Alessandria, inquadrata nel contratto enti locali cat. D1, con funzioni di Responsabile dell'Ufficio Tariffa Igiene Ambientale (TIA)
- c) una dipendente a tempo indeterminato inquadrato al 5° livello Federambiente, con funzione di addetto alla contabilità;
- d) un dipendente a tempo indeterminato inquadrato al 5° livello Federambiente, con funzione di addetto segreteria ;
- e) 5 dipendenti a tempo indeterminato trasferiti dal comune di Alessandria e inquadrati al 5° livello Federambiente dei quali uno svolge funzioni di responsabile dell'ufficio amministrativo , uno le funzioni di ispettore TIA e 3 le funzioni di operatori di sportello TIA;
- f) 2 dipendenti a tempo indeterminato inquadrati al 5° livello Federambiente che svolgono funzioni di operatori di sportello TIA;
- g) 2 dipendenti a tempo determinato assunti fino al 31/1/2012 come addetti all'ufficio tecnico.

Le 2 risorse di cui al punto g) hanno lasciato il Consorzio per scadenza di contratto in data 31/1/2012. Al loro posto è già stata assunta con contratto a tempo determinato fino al 15/1/2013 una risorsa di 5° livello CCNL Federambiente attraverso scorrimento di valida graduatoria , formata attraverso celebrazione di procedura concorsuale ex DPR n. 487/1994 e s.m.i. approvata da questo Ente con determinazione dirigenziale n.1 del 7/01/2009.

La dipendente c) essendo in maternità è stata sostituita fino al 10/10/2012 mediante somministrazione di lavoro temporaneo .

Il previsto trasferimento al comune di Alessandria dei 4 dipendenti di cui al punto e) che si occupano di TIA non è avvenuto.

TABELLA 1 - Costi e coperture dei comuni nel 2012

A	B	C	D	E	F	G	H	I	J	K	L
	spazza- mento	raccolta e trasporto RSU indifferen- ziati	raccolta differenzia- ta organico, carta, plastica	raccolta vetro	trasporto ingombranti	trattamento e smaltimento	trattamento e riciclo	Prestazioni straordi- narie a richiesta	gestione ecocentri	Altri costi	Totale costi
Comune	Costi di gestione rifiuti 2012 (Euro) IVA incl.										
Alessandria	3.379.033	2.038.330	5.731.310	incl. colonna a Sn		3.886.123	1.108.097	509.747	124.181	2.868.148	19.644.968
Boscomarengo	805	60.728	113.774	5.720	15.350	59.538	25.736	1.006	0		282.657
Casalcermeli	30.000	33.200	63.378	2.256	1.238	36.139	11.452	0	0	39.790	217.454
Castelnuovo B.da	497	20.174	34.839	1.289	4.138	17.286	10.897	1.650	0		90.771
Castelspina	0	11.515	24.807	806	2.529	7.300	3.614	0	0		50.571
Frugarolo (a TIA)	18.005	50.230	94.500	4.028	8.623	39.749	18.835	818	8.874	55.539	299.201
Gamalero (a TIA)	10.000	21.272	39.397	1.920	2.747	14.662	9.419	990	5.000	29.110	134.517
Sezzadio (a TIA)	15.500	32.634	57.974	2.552	3.919	32.060	11.815	7.753	0	24.802	189.009
Bergamasco	0	20.131	34.679	1.289	3.707	15.443	7.638	0	0		82.887
Borgoratto	0	16.570	31.949	1.128	2.425	12.953	6.910	2.896	0		74.831
Carentino	0	9.097	14.694	429	1.393	6.408	3.369	2.817	0		38.208
Frascaro	0	13.305	24.832	806	1.204	8.900	3.730	0	0		52.778
Oviglio	0	35.527	61.953	2.256	7.414	24.139	12.040	348	0		143.679
ALTAVILLA	0	15.683	27.458	1.235	245	9.942	3.874	0	0	28.431	86.868
Felizzano	0	81.961	146.461	5.452	19.318	51.094	26.501	5.646	0		336.433
Fubine	0	49.072	86.782	3.062	10.346	36.589	19.540	4.570	0		209.961
Masio	0	40.971	70.439	2.740	5.220	24.500	13.365	1.155	0		158.390
Quargnento	0	43.157	69.721	2.418	5.466	34.688	13.960	0	0		169.410
Quattordio	1.495	55.400	98.254	3.841	16.306	45.041	24.344	9.527	0		254.209
Solero	0	52.831	98.500	3.062	4.680	37.651	16.486	1.231	0		214.441
CASTELLETO M.to	2.744	43.057	74.366	2.740	3.608	16.439	12.926	5.555	0		161.435
Conzano	0	29.455	52.465	2.175	1.083	16.916	8.516	1.142	0		111.752
Cuccaro	0	10.970	18.367	645	1.810	6.174	3.527	568	0		42.060
Lu Monferrato	0	38.855	61.137	2.256	2.483	13.843	15.895	0	0		134.470
S. Salvatore M.to (a TIA)	53.868	141.491	245.235	8.542	20.802	89.163	38.213	497	20.000	99.003	716.813
BASSIGNANA	0	54.230	92.021	3.223	9.722	22.621	13.688	0	0		195.505
Montecastello	0	10.050	17.093	779	524	3.972	2.139	0	0		34.557
PECETTO di Valenza	1.713	42.808	71.605	2.418	6.078	9.094	4.712	378	0		138.806
Pietramarazzi	4.024	28.742	48.659	1.773	4.976	11.932	7.957	0	0		108.062
PIOVERA	0	25.358	46.552	1.612	7.615	13.079	13.442	0	0		107.658
RIVARONE	0	11.372	19.050	645	771	6.840	3.378	0	0		42.056
Valenza	743.499	724.575	974.757	incl. colonna a Sn		1.063.621	78.249			426.867	4.011.566

M	N	O	P
TRASFE- RIMENTI AL CONSORZIO DAL COMUNE	PAGAMENTI DIRETTI DEL COMUNE AI GESTORI	Altre coperture	Totale copertura (Euro IVA inclusa)
COPERTURE 2012 (Euro IVA incl.)			
1.297.493	16.776.821	1.570.655	19.644.968
197.383	85.274	0	282.657
0	N.A.	217.454	217.454
62.588	28.183		90.771
39.656	10.915		50.571
629	N.A.	298.571	299.201
232	N.A.	134.285	134.517
509	N.A.	188.500	189.009
59.806	23.080		82.887
54.968	19.863		74.831
28.431	9.777		38.208
40.148	12.631		52.778
107.499	36.180		143.679
101	N.A.	86.767	86.868
258.837	77.595		336.433
153.833	56.129		209.961
120.526	37.864		158.390
120.762	48.648		169.410
184.824	69.385		254.209
160.303	54.137		214.441
132.070	29.366		161.435
86.320	25.432		111.752
32.360	9.701		42.060
104.732	29.738		134.470
1.813	N.A.	715.000	716.813
159.196	36.309	0	195.505
28.446	6.111	0	34.557
125.000	13.807	0	138.806
88.174	19.888	0	108.062
81.137	26.522	0	107.658
31.838	10.218	0	42.056
2.643.896	1.141.870	225.800	4.011.566

**TABELLA 2 Riscossione TIA –
ORDINARIA**

COMUNE	ANNO TIA	DATA EMISSIONE	SCADENZA ULTIMA RATA	CARICO LORDO	RISCOSSO	DA RISCUOTERE
FRUGAROLO	2011	23/05/2012	31/10/2012	281.773,80	227.196,32	54.577,48
SAN SALVATORE	2011	21/05/2012	31/10/2012	698.918,49	403.029,38	295.889,11
FRUGAROLO	2012	01/12/2012	31/05/2013	283.500,00	11.276,23	272.223,77
SAN SALVATORE	2012	01/12/2012	31/05/2013	735.000,00	31.386,69	703.613,31
SEZZADIO	2012	01/09/2012	30/11/2012	189.000,00	134.601,30	54.398,70
GAMALERO	2012	01/09/2012	30/11/2012	126.000,00	94.561,21	31.438,79
ALTAVILLA	2012	14/09/2012	15/02/2013	90.710,75	37.815,33	52.895,42
CASALCERMELLI	2012	04/07/2012	31/12/2012	225.338,17	123.446,93	101.891,24
						1.566.927,82

TABELLA 2 BIS Riscossione TIA – COATTIVA

COMUNE	ANNO TIA	STATO	MODALITA'	CARICO ORIGINARIO	PERCENTUALE INCASSATO SU VOLONTARIO	IMPORTO A RUOLO/ INGIUNZIONE AL NETTO SVALUTAZIONE	DATA EMISSIONE	DATA PREVISTA NOTIFICA CARTELLA	INCASSATO INGIUNZIONI/ RUOLO	PERCENTUALE INCASSATO SU COATTIVO'	PERCENTUALE INCASSATO SU CARICO	DA INCASSARE
ALESSANDRIA	2005-2006-2007 2008-2009	emessi	INGIUNZIONI	74.221.621,69	93,27%	4.996.188,86	2010/2011	2010/2011	1.058.861,94	21,19%	94,70%	3.937.326,92
FRUGAROLO	2006	emessi	ruolo	193.599,00	91,63%	16.211,77	ago-10	ott-10	2.112,83	13,03%	92,72%	14.098,94
FRUGAROLO	2007	emessi	ruolo	211.332,65	91,37%	18.238,05	ago-10	ott-10	3.958,59	21,71%	93,24%	14.279,46
FRUGAROLO	2008	emessi	ruolo	263.726,12	89,15%	28.612,64	nov-11	gen-12	20.078,77	70,17%	96,76%	8.533,87
FRUGAROLO	2009	emessi	ruolo	257.385,00	88,46%	29.697,69	nov-11	gen-12	3.776,17	12,72%	89,93%	25.921,52
FRUGAROLO	2010	emessi	ruolo	264.615,74	82,47%	46.378,07	apr-12	giu-12	15.443,86	33,30%	88,31%	30.934,21
GAMALERO	2006	emessi	ruolo	102.336,46	93,41%	6.743,86	ago-10	ott-10	926,65	13,74%	94,32%	5.817,21
GAMALERO	2007	emessi	ruolo	107.281,71	85,82%	15.212,58	giu-11	ago-11	6.340,60	41,68%	91,73%	8.871,98
GAMALERO	2008	emessi	ruolo	101.191,29	90,52%	9.595,27	giu-11	ago-11	888,28	9,26%	91,40%	8.706,99
GAMALERO	2009	emessi	ruolo	101.347,46	88,69%	11.462,17	giu-11	ago-11	936,54	8,17%	89,61%	10.525,63
GAMALERO	2010	emessi	ruolo	109.617,22	82,74%	18.915,66	nov-11	gen-12	5.604,75	29,63%	87,86%	13.310,91
GAMALERO	2011	emessi	ruolo	122.878,35	82,00%	22.121,50	apr-12	giu-12	9.939,70	44,93%	90,09%	12.181,80
SAN SALVATORE	2005	emessi	ruolo	414.066,99	93,24%	27.987,80	ago-10	ott-10	4.524,38	16,17%	94,33%	23.463,42
SAN SALVATORE	2006	emessi	ruolo	549.636,05	94,72%	28.998,06	ago-10	ott-10	4.042,07	13,94%	95,46%	24.955,99
SAN SALVATORE	2007	emessi	ruolo	642.682,12	92,33%	49.302,27	giu-11	ago-11	29.342,33	59,52%	96,89%	19.959,94
SAN SALVATORE	2008	emessi	ruolo	661.918,80	91,21%	58.176,07	giu-11	ago-11	18.727,25	32,19%	94,04%	39.448,82
SAN SALVATORE	2009	emessi	ruolo	602.185,58	90,69%	56.052,83	nov-11	gen-12	12.647,00	22,56%	92,79%	43.405,83
SAN SALVATORE	2010	emessi	ruolo	669.993,29	89,74%	68.719,20	apr-12	giu-12	7.084,54	10,31%	90,80%	61.634,66
SEZZADIO	2006	emessi	ruolo	116.751,61	93,10%	8.055,92	ago-10	ott-10	1.356,84	16,84%	94,26%	6.699,08
SEZZADIO	2007	emessi	ruolo	127.633,06	91,87%	10.372,25	giu-11	ago-11	393,59	3,79%	92,18%	9.978,66
SEZZADIO	2008	emessi	ruolo	140.010,08	91,11%	12.440,54	giu-11	ago-11	1.112,56	8,94%	91,91%	11.327,98
SEZZADIO	2009	emessi	ruolo	140.921,23	88,08%	16.792,07	giu-11	ago-11	1.785,99	10,64%	89,35%	15.006,08
SEZZADIO	2010	in emissione	ruolo	145.066,72	85,31%	21.312,64	set-12	nov-12	0,00	0,00%	85,31%	21.312,64
SEZZADIO	2011	emessi	ruolo	188.960,04	68,78%	58.989,54	ago-12	ott-12	25.922,80	43,94%	82,50%	33.066,74
ALTAVILLA	2011	emessi	ruolo	83.207,28	68,18%	26.478,81	lug-12	set-12	0,00	0,00%	68,18%	26.478,81
CASAL CERVELLI	2011	emessi	ruolo	215.079,15	75,50%	52.691,15	lug-12	set-12	0,00	0,00%	75,50%	52.691,15
VALENZA	2006	emessi	ruolo	3.493.637,93	91,63%	292.303,96	ago-10	ott-10	118.739,07	40,62%	95,03%	173.564,89
VALENZA	2007	emessi	ruolo	3.721.674,66	87,49%	465.494,80	ago-10	ott-10	76.045,49	16,34%	89,54%	389.449,31
VALENZA	2008	emessi	ruolo	3.765.789,62	85,49%	546.243,35	giu-11	ago-11	185.266,32	33,92%	90,41%	360.977,03
VALENZA	2009	emessi	ruolo	3.738.421,15	82,71%	646.365,23	giu-11	ago-11	137.153,73	21,22%	86,38%	509.211,50

Totale Euro

95.474.568,05

7.666.154,61

5.913.141,97

1. RISULTANZE DEL BILANCIO DI PREVISIONE

Il bilancio di previsione per l'esercizio 2012 è stato deliberato dall'Assemblea dei Sindaci con atto n. 10 in data 27.06.2012 con le seguenti risultanze di entrata e di spesa:

ENTRATA		
TITOLO	DESCRIZIONE	IMPORTO
Titolo I	Entrate tributarie	0,00
Titolo II	Trasferimenti	6.329.908,49
Titolo III	Entrate extratributarie	2.131.753,03
Titolo IV	Entrate da trasf. c/capital	398.333,50
Titolo V	Entrate da prestiti	30.000.000,00
Titolo VI	Entrate da servizi per conto terzi	1.591.000,00
	Avanzo di amministrazione applicato	
	Totale generale entrata	40.450.995,02
SPESA		
TITOLO	DESCRIZIONE	IMPORTO
Titolo I	Spese correnti	7.690.352,53
Titolo II	Spese in conto capitale	404.833,50
Titolo III	Spese per rimborso prestiti	30.064.808,99
Titolo IV	Spese per servizi per conto di terzi	1.591.000,00
	Disavanzo di amministrazione	700.000,00
	Totale generale spesa	40.450.995,02

1.1 VARIAZIONI EFFETTUATE NEL CORSO DELL'ESERCIZIO

Nel corso dell'esercizio sono state apportate variazioni al bilancio per un importo complessivo di € 849.405,63. Le entrate e le uscite risultano infatti aumentate passando da € 40.450.995,02 a € 41.300.400,65 con una percentuale complessiva di incremento pari allo 2,1% rispetto alle previsioni inizialmente deliberate. Sono stati inoltre effettuati prelevamenti dal fondo di riserva e adottati provvedimenti di storno finalizzati all'utilizzo di disponibilità esuberanti a beneficio di stanziamenti rivelatisi insufficienti in rapporto alle esigenze manifestate dalla gestione.

PRELIEVI DAL FONDO DI RISERVA

n. delibera	data	intervento	oggetto della spesa	importo incremento
30	25/09/2012	1010203	Gestione corrente -funzioni generali di amministrazione - segreteria generale - prestazioni di terzi	500,00
30	25/09/2012	1090503	gestione corrente -funzioni gestione territorio - servizio smaltimento rifiuti - prestazioni di terzi	50.283,00
39	05/12/2012	1010303	Gestione corrente -funzioni generali di amministrazione - gestione economico/finanziaria - prestazioni di terzi	2.000,00
39	05/12/2012	1010602	Gestione corrente -funzioni generali di amministrazione - ufficio tecnico - acquisto di beni	52.000,00
39	05/12/2012	1090502	gestione corrente -funzioni gestione territorio - servizio smaltimento rifiuti - acquisto di beni	35.200,00
39	05/12/2012	1090503	gestione corrente -funzioni gestione territorio - servizio smaltimento rifiuti - prestazioni di terzi	10.000,00
			totale prelievo fondo di riserva	149.983,00

Le previsioni di spesa definitive espone nel seguito già includono i prelievi da fondo di riserva sopra illustrati.

1.2 CONFRONTO TRA PREVISIONI INIZIALI E PREVISIONI DEFINITIVE

Entrata	Previsione iniziale	Previsione definitiva	Differenza	Scostamento
Titolo I - Entrate tributarie	0,00	0,00	0,00	
Titolo II - Trasferimenti correnti	6.329.908,49	7.101.214,35	771.305,86	12,19%
Titolo III - Entrate extratributarie	2.131.753,03	2.209.852,80	78.099,77	3,66%
Titolo IV - Entrate da alienazioni, trasferimenti di capitale, ecc.	398.333,50	398.333,50	0,00	
Titolo V - Entrate da accensione di prestiti	30.000.000,00	30.000.000,00	0,00	0,00%
Titolo VI - Servizi per conto terzi	1.591.000,00	1.591.000,00	0,00	0,00%
Avanzo di amm.ne applicato		0,00	0,00	
Totale	40.450.995,02	41.300.400,65	849.405,63	2,10%

Spesa	Previsione iniziale	Previsione definitiva	Differenza	Scostamento
Titolo I - Spese correnti	7.690.352,53	9.239.758,16	1.549.405,63	20,15%
Titolo II - Spese in conto capitale	404.833,50	404.833,50	0,00	0,00%
Titolo III - Spese per rimborso prestiti	30.064.808,99	30.064.808,99	0,00	0,00%
Titolo IV - Servizi per conto terzi	1.591.000,00	1.591.000,00	0,00	0,00%
Disavanzo di amm.ne	700.000,00	0,00	-700.000,00	-100,00%
Totale	40.450.995,02	41.300.400,65	849.405,63	2,10%

Le principali variazioni intervenute per la parte entrata (analizzate nelle pagine seguenti) possono riassumersi come segue:

1.2.1 Titolo II entrata

Maggiori entrate per:

- Trasferimenti dal comune di Valenza per Euro 796.033. Infatti era previsto che dal 1/9/2012 il comune assumesse la gestione diretta di un nuovo contratto di servizio stipulato in seguito a gara pubblica. Invece la gara non è stata celebrata ed è stato prorogato il vecchio contratto di servizio per cui l'appaltatore viene pagato dal Consorzio a cui il comune trasferisce le risorse finanziarie necessarie;

- Trasferimenti dai Comuni a TARSU per Euro 96.000. Trasferimento stanziato per garantire la copertura degli eventuali costi che il Consorzio avrebbe affrontato per garantire il passaggio a TARES dei Comuni minori. Detto trasferimento corrisponde all'incremento delle spese per gestione tecnica della Tariffa.

Minori entrate per:

- Minori trasferimenti dai Comuni a Tarsu per economie nella gestione rifiuti rilevate nel preconsuntivo.

1.2.2 Titolo III entrata

Maggiori entrate per:

- TIA Comuni minori per maggior recupero anni precedenti da attività accertativa
- Sanzioni TIA per euro 43.296 a seguito dell'attività accertativa per il Comune di Alessandria (annualità 2007-2009) e per i Comuni minori

Minori entrate per:

- Introiti e rimborsi diversi per euro 29.000 per una sovrastima delle previsioni iniziali

1.2.3 Titolo IV entrata

Non sono state apportate variazioni rispetto alle previsioni iniziali.

1.2.4 Titolo I spesa

Maggiori spese per:

- Spese per servizio di raccolta e trasporto RSU Comune di Valenza per euro 850.935,06 per la proroga del contratto di servizio con AMV Igiene Ambientale per il comune di Valenza;
- Spese per servizi informatici per simulazioni tariffarie per euro 96.000 per il passaggio a TARES dei comuni che ne affidano al Consorzio la gestione (si veda 1.2.1 maggiori entrate dai Comuni a Tarsu)
- Interessi passivi per anticipazione di cassa e ritardati pagamenti per euro 69.947 per la proroga dei contratti con AMIU e AMV che erano previsti cessare rispettivamente al 30/6 ed al 30/8/2012
- Adeguamenti ai costi effettivi della gestione rifiuti da preconsuntivo deliberato in sede di assestamento di bilancio.

- Fondo svalutazione crediti Comune di Alessandria per euro 700.000. Il disavanzo presunto di Euro 700.000 per prescrizione TIA non riscossa del comune di Alessandria viene azzerato ed al suo posto viene effettuato un accantonamento al fondo svalutazione crediti per il medesimo importo. Infatti l'art. 6, comma 17 del DL n. 95/2012 prevede che, a decorrere dall'esercizio finanziario 2012, gli enti locali iscrivano nel bilancio di previsione un fondo svalutazione crediti per un importo pari almeno al 25% dei residui attivi delle entrate proprie correnti (entrate tributarie ed extratributarie) mantenuti a bilancio per un periodo superiore a 5 anni (ossia relativi agli anni dal 2006 e precedenti)
- Corrispettivo ai Comuni di Frugarolo, Gamalero e San Salvatore per euro 45.974 relativi ai servizi gestiti in economia dai comuni stessi

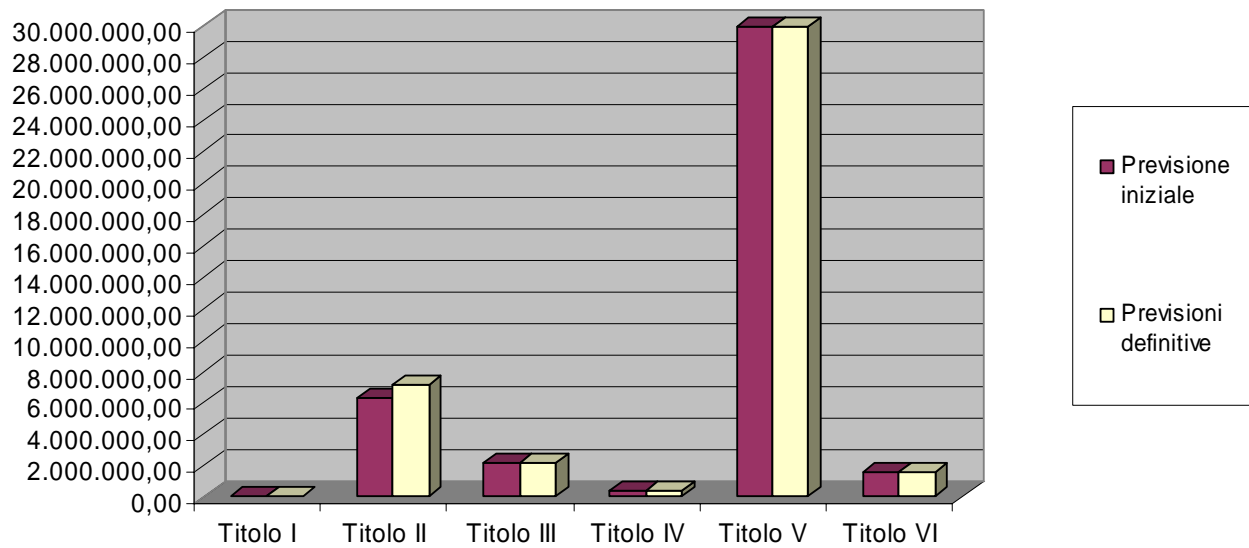
Minori spese per:

- Spese per il personale servizi generali per euro 21.530,93 dovuta alla revisione del contratto del Direttore del Consorzio.
- Spese per prestazioni di servizi per Euro 32.800 per risparmi su consulenze , pubblicità e servizi postali. L'aumento di Euro 3.000 è per manutenzioni e riparazioni.
- Corrispettivo per raccolta rsu Comuni minori area AMIU per euro 149.016 e relativi ai minori servizi resi
- Corrispettivo per raccolta rsu Comuni minori area AMV per euro 61.782 e relativi ai minori servizi resi
- Ammortamenti finanziari per euro 30.340 dovute al tardivo/mancato avviamento dei centri di raccolta intercomunali

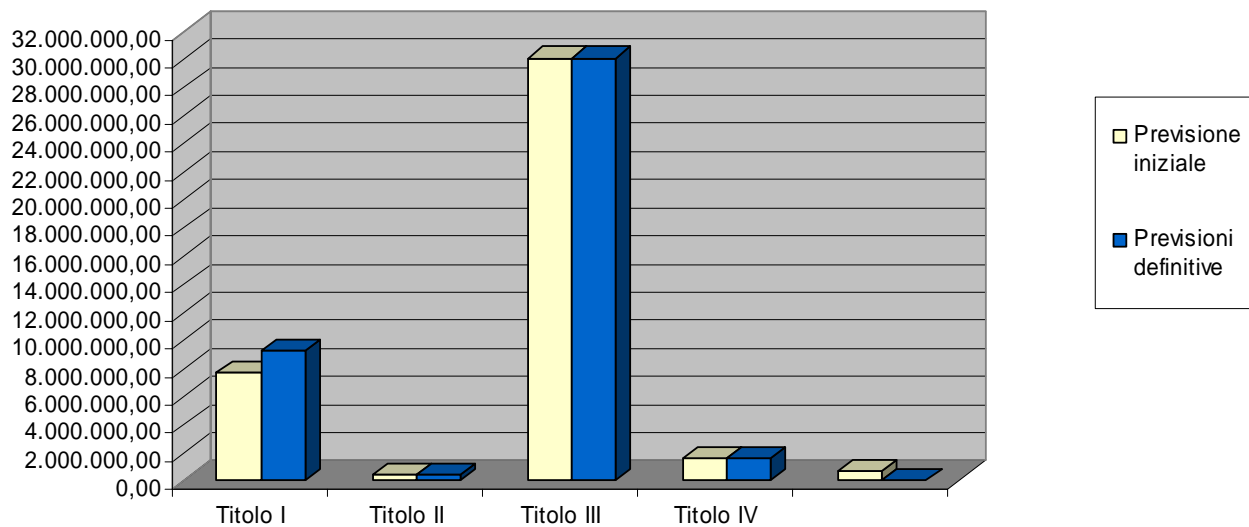
1.2.5 Titolo II spesa

Non sono state apportate variazioni rispetto alle previsioni iniziali.

Confronto tra previsioni iniziali e previsioni assestate (parte entrata)



Confronto tra previsioni iniziali e previsioni definitive (parte spesa)



2. RISULTATI DELLA GESTIONE DI COMPETENZA 2012

Nel 2012 sono state accertate entrate per un importo complessivo di Euro 15.509.568,04 a fronte di spese impegnate per complessive € 14.594.100,85 determinando un avanzo di competenza pari a € 915.467,19.

SINTESI DELLA GESTIONE DI COMPETENZA	
DESCRIZIONE	IMPORTO
Totale accertamenti entrate di competenza	15.509.568,02
Avanzo di amministrazione applicato	0,00
Totale impegni spesa di competenza	14.594.100,85
avanzo di competenza	915.467,17

così dettagliato:

Riscossioni	(+)	8.771.544,31
Pagamenti	(-)	8.404.575,19
Differenza	(A)	366.969,12
Residui attivi	(+)	6.738.023,71
Residui passivi	(-)	6.189.525,66
Differenza	(B)	548.498,05
Totale avanzo di competenza	(A)-(B)	915.467,17

ENTRATE ACCERTATE	
TITOLO - DESCRIZIONE	IMPORTO
Titolo I - Entrate tributarie	0,00
Titolo II - Trasferimenti correnti	6.545.138,81
Titolo III - Entrate extratributarie	2.303.654,19
Titolo IV - Entrate da alienazioni, trasferimenti di capitale, ecc.	83.627,50
Titolo V - Entrate da accensione di prestiti	6.315.279,34
Titolo VI - Servizi per conto terzi	261.868,18
Totale	15.509.568,02
Avanzo di amm.ne applicato	0,00
totale generale entrata	15.509.568,02

SPESE IMPEGNATE	
TITOLO - DESCRIZIONE	IMPORTO
Titolo I - Spese correnti	7.866.872,12
Titolo II - Spese in conto capitale	86.284,44
Titolo III - Spese per rimborso prestiti	6.379.076,11
Titolo IV - Servizi per conto terzi	261.868,18
totale generale spesa	14.594.100,85

RIEPILOGO GESTIONE DI COMPETENZA				
DESCRIZIONE	PREVISIONI INIZIALE	PREVISIONI DEFINITIVE	CONSUNTIVO	% SU PREVI. DEF.
Entrata				
Titolo I - Entrate tributarie	0,00	0,00	0,00	
Titolo II - Trasferimenti correnti	6.329.908,49	7.101.214,35	6.545.138,81	92,17%
Titolo III - Entrate extratributarie	2.131.753,03	2.209.852,80	2.303.654,19	104,24%
Titolo IV - Entrate da alienazioni, trasferimenti di capitale, ecc.	398.333,50	398.333,50	83.627,50	
Titolo V - Entrate da accensione di prestiti	30.000.000,00	30.000.000,00	6.315.279,34	21,05%
Titolo VI - Servizi per conto terzi	1.591.000,00	1.591.000,00	261.868,18	16,46%
totale	40.450.995,02	41.300.400,65	15.509.568,02	37,55%
Avanzo di amm.ne applicato	0,00	0,00	0,00	0,00%
totale generale entrata	40.450.995,02	41.300.400,65	15.509.568,02	37,55%
Spesa				
Titolo I - Spese correnti	7.690.352,53	9.239.758,16	7.866.872,12	85,14%
Titolo II - Spese in conto capitale	404.833,50	404.833,50	86.284,44	21,31%
Titolo III - Spese per rimborso prestiti	30.064.808,99	30.064.808,99	6.379.076,11	21,22%
Titolo IV - Servizi per conto terzi	1.591.000,00	1.591.000,00	261.868,18	16,46%
disavanzo di amm.ne	700.000,00	0,00	0,00	
totale generale spesa	40.450.995,02	41.300.400,65	14.594.100,85	35,34%

Trascurando i servizi per c/o terzi di cui al tit. VI dell'entrata e tit. IV della spesa e le poste, previste per € 30.000.000,00 al tit. V dell'entrata e al titolo III della spesa per contabilizzare eventuali anticipazioni di tesoreria e i cui stanziamenti hanno un valore meramente indicativo, lo scostamento più significativo tra previsioni definitive e consuntivo è individuato in particolare da:

- euro 269.954 di minor trasferimento dal Comune di Alessandria per economie di spesa nel servizio di raccolta rsu.
- euro 62.304 di minor trasferimento dai Comune di Valenza per economie di spesa nel servizio di raccolta rsu

- euro 179.356 di minori trasferimenti dai Comuni a Tarsu e TIA per economie di spese nel servizio di raccolta rsu sia di area amiu che di area amv
- euro 45.000 circa di maggiori entrate da Tariffa e sanzioni per maggior attività accertativa sui comuni a TIA
- euro 50.000 circa di maggiori introiti derivanti dalla vendita del carburante. Detta entrata corrisponde all’acquisto fatto a favore di AMIU.
- euro 314.706 di minori trasferimenti in conto capitale da soggetti pubblici che corrispondono a minor impegni a titolo II delle spese per pari importo.

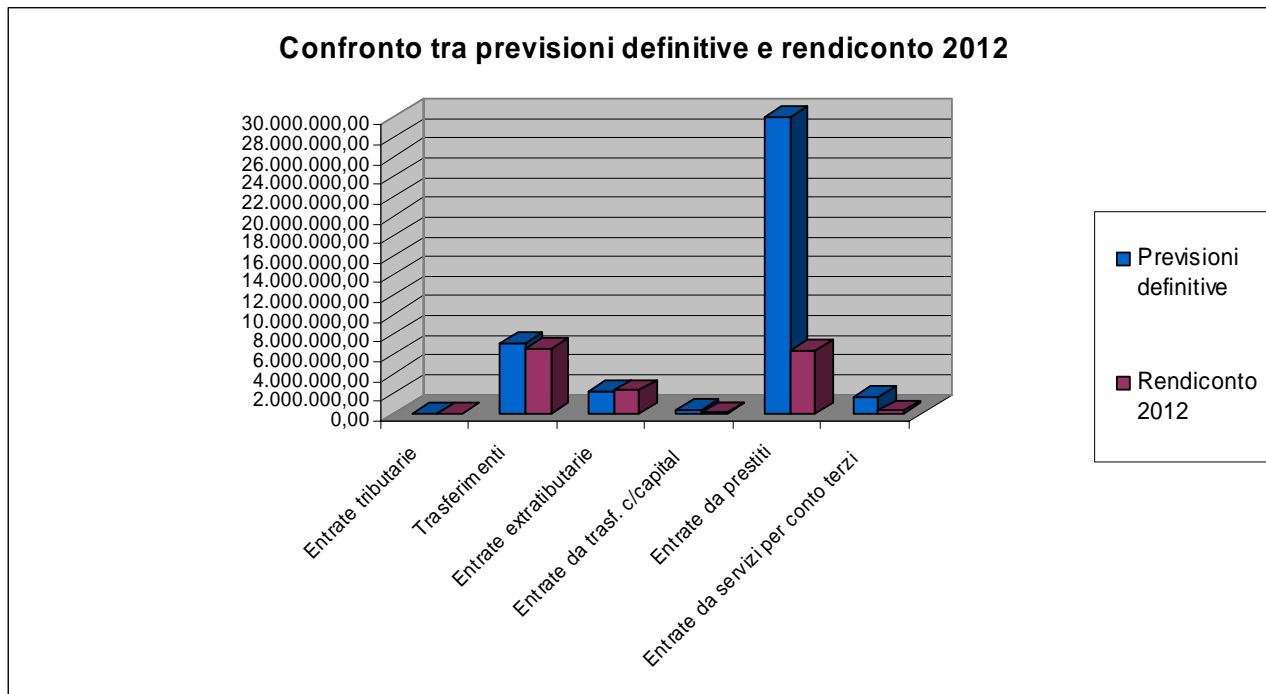
Nel complesso si può confermare una buona attendibilità previsionale tra stanziamenti iniziali e stanziamenti definitivi.

2.1 CONFRONTO TRA PREVISIONI DEFINITIVE E RENDICONTO 2012

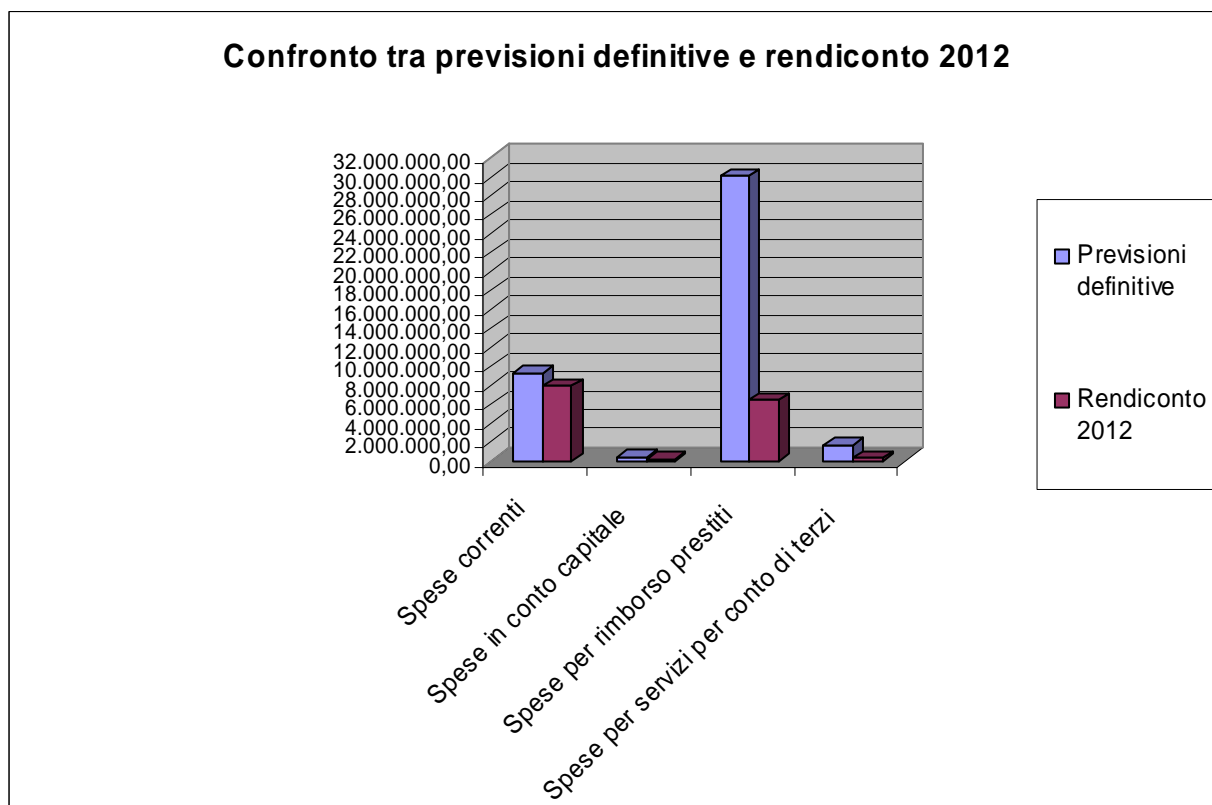
Entrata	Previsione definitiva	Rendiconto 2012	Differenza	Scostamento
Titolo I - Entrate tributarie	0,00	0,00	0,00	0,00%
Titolo II - Trasferimenti correnti	7.101.214,35	6.545.138,81	-556.075,54	-7,83%
Titolo III - Entrate extratributarie	2.209.852,80	2.303.654,19	93.801,39	4,24%
Titolo IV - Entrate da trasf. c/capitale	398.333,50	83.627,50	-314.706,00	
Titolo V - Entrate da accensione di prestiti	30.000.000,00	6.315.279,34	-23.684.720,66	-78,95%
Titolo VI - Servizi per conto terzi	1.591.000,00	261.868,18	-1.329.131,82	-83,54%
Avanzo di amm.ne applicato				
Totale	41.300.400,65	15.509.568,02	-25.790.832,63	-62,45%

Entrata	Previsione definitiva	Rendiconto 2012	Differenza	Scostamento
Titolo I - Spese correnti	9.239.758,16	7.866.872,12	-1.372.886,04	-14,86%
Titolo II - Spese in conto capitale	404.833,50	86.284,44	-318.549,06	-78,69%
Titolo III - Spese per rimborso prestiti	30.064.808,99	6.379.076,11	-23.685.732,88	-78,78%
Titolo IV - Servizi per conto terzi	1.591.000,00	261.868,18	-1.329.131,82	-83,54%
Disavanzo di amm.ne	700.000,00			
Totale	42.000.400,65	14.594.100,85	-26.706.299,80	-63,59%

Confronto previsioni definitive e rendiconto 2012 – Parte entrata



Confronto previsioni definitive e rendiconto 2012 – Parte spesa



2.2 RISORSE DI PARTE CORRENTE

2.2.1 ENTRATE DI PARTE CORRENTE

Le entrate correnti, rappresentate da trasferimenti pubblici ed entrate extratributarie, inizialmente previste in complessive € 8.461.661,52 sono state rideterminate, ad effetto delle variazioni intervenute, in € 9.311.067,15 ed accertate a consuntivo in € 8.848.793. Lo scostamento in diminuzione tra accertamenti e previsioni definitive è di €462.274,15. Tale differenza è determinata in maniera sostanziale dal minor trasferimento da parte di tutti i Comuni per risparmi sui servizi. Al contempo si sono registrati maggiori accertamenti rispetto agli stanziamenti per sanzioni su TIA e per introiti da vendita di carburante ad AMIU.

La tabella che segue fornisce una sintesi della gestione delle entrate correnti nel corso del 2012, evidenziando il rapporto tra entrate proprie (extratributarie), pari al 26,03% del totale e finanza derivata (trasferimenti da altri enti pubblici), pari al 73,97% del totale.

ENTRATE CORRENTI - SINTESI ANNO 2012					
DESCRIZIONE	PREVISIONI INIZIALI	PREVISIONI DEFINITIVE	ACCERTAMENTI 2012	SCOST. ACC/PREV.DEF.	% ACC. SU TOTALE
Entrate tributarie	0,00	0,00	0,00		
Entrate extratributarie	2.131.753,03	2.209.852,80	2.303.654,19	93.801,39	26,03%
Totale entrate proprie	2.131.753,03	2.209.852,80	2.303.654,19	93.801,39	26,03%
Trasferimenti	6.329.908,49	7.101.214,35	6.545.138,81	-556.075,54	73,97%
totale	8.461.661,52	9.311.067,15	8.848.793,00	-462.274,15	100,00%

Rispetto al 2011 le entrate correnti nel complesso sono diminuite del 9.23%

ENTRATE CORRENTI - CONFRONTO 2011/2012				
DESCRIZIONE	CONSUNTIVO 2011	CONSUNTIVO 2012	SCOSTAMENTO NOMINALE	SCOSTAM. %
Entrate tributarie	0,00	0,00	0,00	
Trasferimenti	7.332.242,52	6.545.138,81	-787.103,71	-10,73%
Entrate extratributarie	2.416.329,02	2.303.654,19	-112.674,83	-4,66%
TOTALE	9.748.571,54	8.848.793,00	-899.778,54	-9,23%

2.2.1.1 ENTRATE DA TRASFERIMENTI

Le entrate da trasferimenti pubblici derivano sostanzialmente dai Comuni consorziati. Queste ultime si dividono in contributi per il funzionamento del consorzio, pari ad 1 Euro/abitante, e trasferimenti per gestione rifiuti. Tali trasferimenti possono provenire da comuni che già hanno affidato al Consorzio la gestione della Tariffa di Igiene Ambientale (TIA) oppure da comuni che incassano la TARSU o la TIA direttamente. Nel primo caso i trasferimenti coprono tutti i costi di gestione rifiuti (raccolta, spazzamento, smaltimento e trattamento) non coperti dal gettito tariffario. Nel secondo caso i trasferimenti coprono unicamente i costi di raccolta e spazzamento. Nel 2012 sono state accertate entrate da trasferimenti per complessivi € **6.545.138,81** a fronte di una previsione iniziale di € **6.329.908,49** e di una previsione definitiva di € **7.101.214,35**. Lo scostamento in diminuzione tra consuntivo e previsione definitiva è di € **556.075,54** ed è originato dai minori trasferimenti richiesti ai Comuni come già espresso sopra.

Lo scostamento tra previsioni definitive ed iniziali ammonta ad € 771.305,86 e di esso si è già riferito al par. 1.2.1.

La tabella che segue fornisce una sintesi della gestione delle entrate da trasferimenti nel corso del 2012.

ENTRATE DA TRASFERIMENTI - SINTESI ANNO 2012					
DESCRIZIONE	PREVISIONI INIZIALI	PREVISIONI DEFINITIVE	ACCERTAMENTI 2012	SCOST. ACC/PREV.DEF.	% ACC. SU TOTALE
Trasferimenti dallo Stato	0,00	0,00	0,00	0,00	0,00%
Trasferimenti dalla Regione	0,00	0,00	0,00	0,00	0,00%
Trasferimenti da altri enti del settore pubblico	6.329.908,49	7.101.214,35	6.545.138,81	-556.075,54	100,00%
totale generale trasferimenti	6.329.908,49	7.101.214,35	6.545.138,81	-556.075,54	100,00%

Rispetto al 2011 le entrate da trasferimenti si sono ridotte complessivamente del 10,73%.

ENTRATE DA TRASFERIMENTI - CONFRONTO 11/12				
DESCRIZIONE	CONSUNTIVO 2011	CONSUNTIVO 2012	SCOSTAMENTO NOMINALE	% SCOSTAM. 08/09
Trasferimenti dallo Stato	0,00	0,00	0,00	0,00%
Trasferimenti dalla Regione	0,00	0,00	0,00	0,00%
Trasferimenti da altri enti del settore pubblico	7.332.242,52	6.545.138,81	-787.103,71	-10,73%
totale generale trasferimenti	7.332.242,52	6.545.138,81	-787.103,71	-10,73%

2.2.1.2 ENTRATE EXTRATRIBUTARIE

Le entrate extratributarie risultano accertate per €**2.303.654,19** rispetto ad una previsione iniziale di € **2.131.753,03** ed una previsione definitiva di € **2.209.852,80**. Lo scostamento in aumento tra accertamenti e previsioni definitive è pari a €**93.801,39** pari a circa l'4,20% e deriva principalmente dai maggiori accertamenti a titolo di recupero evasione TIA e sanzioni e dalla vendita del carburante inizialmente non prevista.

Lo scostamento, in aumento, tra previsioni definitive e previsioni iniziali è pari a € 78.099,77 e di esso si è già riferito al precedente par. 1.2.2.

La tabella che segue fornisce una sintesi della gestione delle entrate extratributarie nel corso del 2012.

ENTRATE EXTRATRIBUTARIE - SINTESI ANNO 2012					
CATEGORIA	PREVISIONI INIZIALI	PREVISIONI DEFINITIVE	ACCERTAMENTI 2012	SCOST. ACC/PREV.DEF.	% ACC. SU TOTALE
Proventi dei servizi pubblici	2.062.136,36	2.135.252,80	2.170.067,92	34.815,12	94,20%
Proventi diversi	69.616,67	74.600,00	133.586,27	58.986,27	5,80%
totale	2.131.753,03	2.209.852,80	2.303.654,19	93.801,39	100,00%

Rispetto al 2011 le entrate extratributarie diminuiscono di circa il 4,66%.

ENTRATE EXTRATRIBUTARIE - CONFRONTO 2011/2012				
CATEGORIA	CONSUNTIVO 2011	CONSUNTIVO 2012	SCOSTAMENTO NOMINALE	SCOSTAM. %
Proventi dei servizi pubblici	2.108.427,70	2.170.067,92	61.640,22	2,92%
Proventi diversi	307.901,32	133.586,27	-174.315,05	-56,61%
totale	2.416.329,02	2.303.654,19	-112.674,83	-4,66%

2.2.2 SPESE DI PARTE CORRENTE

Le spese di parte corrente, costituite dalle spese correnti di cui al titolo I e dalle quote capitale per rimborso mutui e prestiti di cui al titolo III, sono state complessivamente impegnate per € 7.930.668,89 a fronte di una previsione iniziale di €7.755.161,52 e di una previsione definitiva di € 9.304.567,15

SPESE DI PARTE CORRENTE - SINTESI ANNO 2012				
DESCRIZIONE	PREVISIONI INIZIALI	PREVISIONI DEFINITIVE	IMPEGNI 2012	SCOST. IMP/PREV DEF.
Spese correnti	7.690.352,53	9.239.758,16	7.866.872,12	-1.372.886,04
Quota capitale mutui e prestiti	64.808,99	64.808,99	63.796,77	-1.012,22
totale	7.755.161,52	9.304.567,15	7.930.668,89	-1.373.898,26

Dall'analisi dei singoli interventi (vedi tabella seguente) si rileva che non vi sono scostamenti significativi tra impegni di spesa e previsioni definitive se non quelli determinati da economie di spesa. Da evidenziare poi i fondi svalutazione crediti che, non essendo tecnicamente impegnati, confluiscono nel risultato di amministrazione per un ammontare pari a Euro 793.124 e al fondo di riserva non utilizzato per un importo di Euro 52.131,36.

Riguardo gli scostamenti tra previsioni definitive ed iniziali delle spese correnti, pari ad Euro 1549.405,63 si veda il precedente par. 1.2.4.

SPESE CORRENTI PER INTERVENTI					
DESCRIZIONE	PREVISIONI INIZIALI	PREVISIONI DEFINITIVE	IMPEGNI 2012	SCOST. IMP/PREV. DEF.	% IMPEGNI SU TOTALE
Personale	690.017,26	669.486,33	657.486,33	-12.000,00	8,36%
Acquisto di beni di consumo	17.000,00	99.500,00	64.300,00	-35.200,00	0,82%
Prestazione di servizi	6.316.966,86	7.043.989,79	6.677.891,24	-366.098,55	84,89%
Utilizzo di beni di terzi	41.193,61	41.193,61	41.193,61	0,00	0,52%
Trasferimenti	125.053,22	126.466,71	125.966,71	-500,00	1,60%
Interessi passivi e oneri finanziari	273.743,97	343.690,85	252.702,72	-90.988,13	3,21%
Imposte e tasse	52.122,25	51.331,51	42.331,51	-9.000,00	0,54%
Oneri straordinari della gestione corrente	5.000,00	5.000,00	5.000,00	0,00	0,06%
Ammortamenti d'esercizio	44.184,00	13.844,00	0,00	-13.844,00	0,00%
Fondo svalutazione crediti	22.957,00	793.124,00	0,00	-793.124,00	0,00%
Fondo di riserva	102.114,36	52.131,36	0,00	-52.131,36	0,00%
totale	7.690.352,53	9.239.758,16	7.866.872,12	-1.372.886,04	100,00%

Rispetto al 2011 le spese correnti sono diminuite nel complesso del 2,28%. Dall'analisi dei singoli interventi (vedi tabella seguente) emerge in particolare che:

- Sono diminuite le spese per il personale di Euro -154.536,13 per cessazione di quattro unità di personale a tempo determinato e per revisione del contratto del direttore.
- Sono aumentati gli acquisti di beni di consumo di euro 52.361,10, aumento dovuto quasi completamente alla fornitura di gasolio per AMIU
- sono diminuiti gli oneri straordinari legati ai rimborsi TIA
- è diminuita la spesa per imposte in particolare la quota di irap in considerazione della riduzione del costo del personale;

SPESE CORRENTI PER INTERVENTI - CONFRONTO 2011/2012				
DESCRIZIONE	CONSUNTIVO 2011	CONSUNTIVO 2012	SCOSTAMENTO NOMINALE	SCOSTA. %
Personale	812.022,46	657.486,33	-154.536,13	-19,03%
Acquisto di beni di consumo	11.938,90	64.300,00	52.361,10	438,58%
Prestazione di servizi	6.674.843,48	6.677.891,24	3.047,76	0,05%
Utilizzo di beni di terzi	40.836,18	41.193,61	357,43	0,88%
Trasferimenti	125.167,50	125.966,71	799,21	0,64%
Interessi passivi e oneri finanziari	267.175,65	252.702,72	-14.472,93	-5,42%
Imposte e tasse	68.820,26	42.331,51	-26.488,75	-38,49%
Oneri straordinari della gestione corrente	50.000,00	5.000,00	-45.000,00	-90,00%
Ammortamenti d'esercizio	0	0,00	0,00	
Fondo svalutazione crediti	0	0,00	0,00	
Fondo di riserva	0	0,00	0,00	
totale	8.050.804,43	7.866.872,12	-183.932,31	-2,28%

2.3 RISORSE IN CONTO CAPITALE

2.3.1 RISORSE PER INVESTIMENTI

Le risorse inizialmente previste per euro 404.833,50 (entrate in conto capitale da regione e altri enti pubblici ed eccedenze da entrate correnti) sono state confermate in assestamento. Nel consuntivo si rileva che le entrate correnti al netto degli impegni correnti determinano un avanzo di parte corrente da rilevare nel risultato di amministrazione.

RISORSE PER INVESTIMENTI - SINTESI ANNO 2012				
DESCRIZIONE	PREVISIONI INIZIALI	PREVISIONI DEFINITIVE	CONSUNTIVO 2012	SCOST. CONS/PREV. DEF.
Entrate da alienazioni, trasferimenti di capitali e riscossione crediti (al netto oneri di urbaniz. destinati a spese correnti e quote societarie per estinzione anticipata mutui)	398.333,50	398.333,50	83.627,50	-314.706,00
Entrate da accensione di prestiti (al netto anticipazioni di cassa)	0,00	0,00	0,00	0,00
Avanzo di amministrazione quota parte destinata ad investimenti	0,00	0,00	0,00	0,00
Risorse correnti destinate ad investimenti	6.500,00	6.500,00	918.124,11	911.624,11
totale	404.833,50	404.833,50	1.001.751,61	596.918,11

2.3.2 SPESE PER INVESTIMENTO

Il trend delle spese di investimento è naturalmente correlato alla dinamica di acquisizione delle relative fonti di finanziamento.

SPESE DI INVESTIMENTO - SINTESI ANNO 2012					
DESCRIZIONE	PREVISIONI INIZIALI	PREVISIONI DEFINITIVE	CONSUNTIVO	SCOST. CONS/PREV. DEF.	SCOSTAMENTO NOMINALE
Spese in c/capitale	404.833,50	404.833,50	86.284,44	21,31%	-318.549,06
totale	404.833,50	404.833,50	86.284,44	21,31%	-318.549,06

Per quanto riguarda gli scostamenti tra le previsioni definitive e le previsioni iniziali si è già riferito al precedente par. 1.2.3. mentre il grado di realizzazione degli impegni previsti è pari al 21,31%.

SPESE DI INVESTIMENTO - SINTESI PER INTERVENTI ANNO 2012					
DESCRIZIONE	PREVISIONI INIZIALI	PREVISIONI DEFINITIVE	CONSUNTIVO	SCOST. CONS./PREV. DEF.	SCOST. NOMINALE
Acquisizione di beni immobili	314.706,00	314.706,00	0,00		-314.706,00
Espropri e servitù onerose	0,00	0,00	0,00		0,00
Acquisto di beni specifici per realizzazioni in economia	0,00	0,00	0,00		0,00
Utilizzo di beni di terzi per realizzazioni in economia	0,00	0,00	0,00		0,00
Acquisizione di beni mobili, macchine ed attrezzature tecnico-scientifiche	6.500,00	6.500,00	2.656,94	40,88%	-3.843,06
Incarichi professionali esterni	0,00	0,00	0,00		0,00
Trasferimenti di capitale	0,00	83.627,50	83.627,50	100,00%	0,00
Partecipazioni azionarie	0,00	0,00	0,00		0,00
Conferimenti di capitale	0,00	0,00	0,00		0,00
Concessione di crediti e anticipazioni	0,00	0,00	0,00		0,00
totale	321.206,00	404.833,50	86.284,44	21,31%	-318.549,06

3. GESTIONE DEI RESIDUI

3.1 RESIDUI ATTIVI

I residui attivi risultanti alla chiusura dell'esercizio 2012 ammontano a complessive €21.416.607,47 di cui €14.678.583,76 relativi alla gestione 2005-2011 e €6.738.023,71 di competenza 2012.

RESIDUI ATTIVI					
DESCRIZIONE	RESIDUI 1.1.2012	MAGGIORI ACCERTAMENTI	MINORI ACCERTAMENTI	RISCOSSIONI	RESIDUI 31.12.2012
Residui attivi da 2011 e retro	23.066.131,89		848.696,04	7.538.852,09	14.678.583,76
Residui attivi da competenza 2012	0,00	0,00	0,00	0,00	6.738.023,71
totale residui attivi	21.416.607,47				

RIEPILOGO GESTIONE RESIDUI ATTIVI				
DESCRIZIONE	RESIDUI 1.1.2012	RESIDUI 31.12.12	VARIAZIONE %	% RES. 11 SU TOTALE
Titolo I - Entrate tributarie				
Titolo II - Trasferimenti	8.824.507,56	9.840.914,84	11,52%	45,89%
Titolo III - Entrate extratributarie	12.982.057,87	10.341.131,26	-20,34%	48,23%
Titolo IV - Entrate da alienazioni, da trasferimenti di capitale e da riscossione di crediti	1.208.068,58	1.198.196,72	-0,82%	5,59%
Titolo V - Entrate da accensione di prestiti	0,00	0,00		0,00%
Titolo VI - Servizi c/o terzi	51.497,88	63.119,96	22,57%	0,29%
totale	23.066.131,89	21.443.362,78	-7,04%	100,00%

I residui attivi di competenza da trasferimenti si riferiscono soprattutto ai trasferimenti dai comuni per la gestione dei rifiuti. Periodicamente si è provveduto a monitorare gli incassi e a sollecitare i Comuni debitori. Si rimanda a quanto già detto nella prima parte della relazione in merito ai crediti verso i Comuni. I residui attivi da entrate extratributarie si riferiscono essenzialmente al gettito della Tariffa di Igiene Ambientale. Per l'analisi delle attività di recupero del non riscosso si rimanda a quanto detto nella prima parte della relazione.

3.2 RESIDUI PASSIVI

I residui passivi risultanti alla chiusura dell'esercizio 2012 ammontano a complessive € 19.459.373,02 di cui € 13.269.847,36 relativi alla gestione 2005-2011 e € 6.189.525,66 di competenza 2012.

RESIDUI PASSIVI				
DESCRIZIONE	RESIDUI 1.1.2012	MINORI RESIDUI/ECONOMIE	PAGAMENTI	RESIDUI 31.12.2012
Residui passivi da 2011 e retro	21.683.698,73	508.030,16	7.905.821,21	13.269.847,36
Residui passivi da competenza 2012				6.189.525,66
totale residui passivi				19.459.373,02

RIEPILOGO GESTIONE RESIDUI PASSIVI				
DESCRIZIONE	RESIDUI 1.1.2012	RESIDUI 31.12.12	SCOSTAMENTO %	% RES. 11 SU TOTALE
Titolo I - Spese correnti	17.364.631,62	17.419.672,85	0,32%	89,52%
Titolo II - Spese in c/ capitale	1.692.511,00	1.255.917,81	-25,80%	6,45%
Titolo III - Spese per rimborso prestiti	1.864.541,04	629.980,62	-66,21%	3,24%
Titolo IV - Servizi c/ terzi	762.015,07	153.801,74	-79,82%	0,79%
totale	21.683.698,73	19.459.373,02	-10,26%	100,00%

I residui passivi per spese correnti di competenza sono dovuti principalmente al ritardo nel pagamento dei servizi di raccolta rifiuti. Fino al 2009 i pagamenti delle prestazioni seguivano le dinamiche di incasso della tariffa mentre dal 2010, essendo le entrate del Consorzio quasi completamente dipendenti dai trasferimenti dal Comune di Alessandria e Valenza, i ritardi di questi ultimi determinano un conseguente ritardo nei pagamenti.

I residui passivi per spese in conto capitale sono legati al trasferimento delle risorse per la realizzazione delle stazioni di conferimento imballaggi leggeri e agli altri impianti tecnologici finanziati dalla Regione

I residui passivi per rimborso prestiti di competenza coincidono con l'anticipazione di cassa utilizzata al 31/12/12 (euro 629.980,62).

3.3 RISULTATO FINALE DELLA GESTIONE DEI RESIDUI

Il risultato finale della gestione dei residui si determina per sommatoria di componenti negative rappresentate da minori accertamenti su residui attivi al 01/01/12 e di componenti positive costituite da maggiori accertamenti su residui attivi al 01/01/12, da minori impegni su residui passivi al 1/1/12. Le tabelle seguenti evidenziano un disavanzo della gestione residui di €340.607,66.

Si è provveduto a riaccertare per gli anni 2005-2011 i relativi residui attivi per un totale di Euro 848.696,04

Residui attivi

Gestione	Residui iniziali	Residui riscossi	Residui riaccertati	Residui da riportare	Totale residui riaccertati
Corrente Tit. I, II, III	21.806.565,43	7.444.774,81	-848.696,04	13.513.094,58	20.182.046,10
C/capitale Tit. IV, V	1.208.068,58	93.499,36	0,00	1.114.569,22	1.198.196,72
Servizi c/terzi Tit. VI	51.497,88	577,92	0,00	50.919,96	63.119,96
Totale	23.066.131,89	7.538.852,09	-848.696,04	14.678.583,76	21.443.362,78

I residui attivi riaccertati si riferiscono soprattutto alla TIA del Comune di Alessandria (euro 673.244,34), alla TIA del Comune di Valenza (euro 63.424,13) e alla TIA del Comune di Frugarolo (euro 32.717,59). Si è infatti proceduto a stralciare i crediti da TIA relativi alle attività fallite e agli utenti non pignorabili riportando tra i crediti di dubbia esigibilità quelli per cui sussiste ancora la possibilità di incasso. In conseguenza di questo riaccertamento si sono ridotti i residui attivi dei compensi accessori (spese di notifica e interessi addebitate sulle ingiunzioni) e i residui passivi relativi alla quota provinciale della TIA.

I residui passivi sono stati riaccertati rilevando l'insussistenza degli impegni assunti dal 2005-2011 per un totale di Euro 692.752,83. In particolare, i residui passivi riaccertati si riferiscono alla quota provinciale della TIA come detto poco sopra e alle economie di spesa rilevate.

Residui passivi

Gestione	Residui iniziali	Residui pagati	Residui stornati	Residui da riportare	Totale residui riaccertati
Corrente Tit. I	17.364.631,62	4.876.857,85	-508.029,16	11.979.744,61	17.419.672,85
C/capitale Tit. II	1.692.511,00	521.993,00	-1,00	1.170.517,00	1.255.917,81
Rimb. Prestiti Tit. III	1.864.541,04	1.864.541,04	0,00	0,00	629.980,62
Servizi c/terzi Tit. IV	762.015,07	642.429,32	0,00	119.585,75	153.801,74
Totale	21.683.698,73	7.905.821,21	-508.030,16	13.269.847,36	19.459.373,02

Risultato complessivo della gestione residui	
Maggiori residui attivi	0,00
Minori residui attivi	-848.696,04
Minori residui passivi	508.030,16
SALDO GESTIONE RESIDUI	-340.665,88

4. RISULTATO DI AMMINISTRAZIONE

Risultato di amministrazione riassuntivo della gestione finanziaria

QUADRO RIASSUNTIVO DELLA GESTIONE FINANZIARIA ESERCIZIO 2012			
	GESTIONE		
	RESIDUI	COMPETENZA	TOTALE
F.DO INIZIALE CASSA AL 01/01/2012			
RISCOSSIONI	7.538.852,09	8.771.544,31	16.310.396,40
PAGAMENTI	7.905.821,21	8.404.575,19	16.310.396,40
FONDO DI CASSA al 31/12/2012.....			0,00
PAGAMENTI per azioni esecutive non regolarizzate al 31 dicembre			
DIFFERENZA.....			0,00
RESIDUI ATTIVI	14.678.583,76	6.738.023,71	21.416.607,47
RESIDUI PASSIVI	13.269.847,36	6.189.525,66	19.459.373,02
DIFFERENZA			1.957.234,45
	AVANZO(+) o DISAVANZO(-)		1.957.234,45
Risultato di amministrazione	Fondi vincolati da riconoscere ai Comuni		1.957.234,45
	Fondi per finanziamento spese in conto capitale		
	Fondi di ammortamento		
	Fondi non vincolati		

La conciliazione tra il risultato della gestione di competenza ed il risultato di amministrazione scaturisce dai seguenti elementi:

Gestione di competenza		
Totale accertamenti di competenza	+	15.509.568,02
Totale impegni di competenza	-	14.594.100,85
SALDO GESTIONE COMPETENZA		915.467,17

Risultato complessivo della gestione residui

Maggiori residui attivi	0,00
Minori residui attivi	-848.696,04
Minori residui passivi	508.030,16
SALDO GESTIONE RESIDUI	-340.665,88

Riepilogo

SALDO GESTIONE COMPETENZA	915.467,17
SALDO GESTIONE RESIDUI	-340.665,88
AVANZO ESERCIZI PRECEDENTI APPLICATO	0,00
DISAVANZO ESERCIZI PRECEDENTI	0,00
SOMME VINCOLATE AI COMUNI DA GARANTIRE	1.382.433,16
AVANZO DI AMMINISTRAZIONE AL 31.12.2012	1.957.234,45

In vista del riaccertamento dei residui attivi da tariffa, nel piano finanziario 2012 del Comune di Alessandria si era prevista una svalutazione dei crediti di 700.000. Di fatto la svalutazione e il relativo stralcio dei crediti, nel rendiconto 2012 ammonta a euro 673.244,34. La differenza viene garantita come vincolo sull'avanzo di amministrazione finalizzata alla svalutazione dei crediti futuri.

Ogni anno, in sede di consuntivo, ai Comuni viene riconosciuto quanto di loro competenza in termini di accantonamenti per svalutazione crediti e di avanzo di amministrazione vincolato. Anche i consuntivi nel 2012 riconoscono ulteriori accantonamenti per i Comuni di Alessandria, San Salvatore Monferrato, Sezzadio, Frugarolo, Gamalero, Altavilla e Casal Cermelli. Come già accennato si sono svalutati crediti per i Comuni di Alessandria, Valenza e Frugarolo.

Ai Comuni di Alessandria e Valenza sono state riconosciute due quote di ammortamento per un totale di Euro 13.844,00 ed è stata attribuita quota parte dell'avanzo di amministrazione non vincolato ripartito secondo il criterio di riparto dei costi generali di gestione (n. abitanti):

Alessandria (82,40%) 439.615

Valenza (17,60%)

93.898,36

La situazione degli accantonamenti e delle somme di competenza dei singoli Comuni risulta quindi la seguente:

COMUNE	IMPORTO VINCOLATO DA rendiconto 2011	accantonamenti 2012	ammortamenti 2012	acc applicati o svalutazioni	tot. da garantire
Comune di Alessandria	817.339,23	1.139.615,00	9.007,00	-673.244,34	1.292.716,89
Comune di Valenza	309.837,72	93.898,36	4.837,00	-63.424,13	345.148,95
Comune di SSM	123.694,00	46.132,00			169.826,00
Comune di Frugarolo	74.533,00	35.875,00		-32.717,59	77.690,41
Comune di Sezzadio	24.148,00	5.550,00			29.698,00
Comune di Gamalero	32.881,20	9.273,00			42.154,20
Comune di Altavilla		24.709,00			
Comune di Casal Cermelli		32.080,00			
	1.382.433,15	1.330.343,36	13.844,00	-769.386,06	1.957.234,45

Come più volte sottolineato i fondi suddetti in generale scaturiscono, in base al punto 57 del Principio Contabile n. 3, dagli accantonamenti per svalutazione crediti risultanti nei consuntivi dei Piani Finanziari di gestione rifiuti dei rispettivi comuni. Tali fondi possono poi venire utilizzati ed in tal caso vengono decurtati. Gli accantonamenti sono necessari, in accordo al punto 55 del Principio Contabile n. 3, perché una parte della Tariffa non si riesce a riscuotere da utenti insolventi. I proventi della gestione sono rilevati considerando in entrata il 100% dell'importo della TIA risultante dai Piani Finanziari di gestione rifiuti approvati dai vari comuni. Pertanto, in base al punto 104 del Principio Contabile n. 3, nei proventi della gestione viene rilevato come fondo vincolato l'accantonamento per svalutazione del credito TIA.

Per i Comuni di Alessandria e di Valenza l'importo del fondo vincolato risulta assai ridotto rispetto al presumibile importo del non riscosso che, secondo letteratura, in questi casi dovrebbe essere pari al 5% di quanto fatturato. Infatti per il Comune di Alessandria gli importi della TIA 2005-2009 sono stati pari ad Euro 73.024.781,40 IVA inclusa mentre per il Comune di Valenza per gli anni 2006-2009 la TIA ammonta a euro 14.595.000. Pertanto, alla luce degli scarsi accantonamenti voluti e agli impegni assunti, i Comuni di Alessandria e Valenza dovranno, negli esercizi in cui i propri crediti da Tariffa andranno in prescrizione, provvedere aumentando i trasferimenti al Consorzio di un importo pari al residuo attivo svalutato non coperto dall'accantonamento effettuato. Anche gli altri comuni a TIA, qualora il fondo non sia sufficiente a coprire gli importi che andranno in prescrizione, dovranno aumentare i trasferimenti al Consorzio od il gettito della TIA.



CONTO CONSUNTIVO

ANNO 2012

- CONTO DEL BILANCIO
- QUADRI RIASSUNTIVI
- INDICATORI FINANZIARI ED ECONOMICI
- CONTO ECONOMICO
- CONTO DEL PATRIMONIO
- PROSPETTO DI CONCILIAZIONE
- NOTA INTEGRATIVA
- RILEVAZIONE SIOPE
- SPESE DI RAPPRESENTANZA



CONTO DEL BILANCIO ANNO 2012

CONTO CONSUNTIVO - GESTIONE DELLE ENTRATE - ESERCIZIO 2012

Descrizione		Residui conservati e	N.di Rif. allo Svol gimen to	Conto del	Determinazione	Accertamenti	Maggiori o minori entrate	
		Stanzamenti definitivi		tesoriere	dei residui			
		di bilancio		Riscossioni	Residui da riportare			
		Residui (A)		Residui (B)	Residui (C)	Residui (D=B+C)		
	RS	Competenza (F)		Competenza (G)	Competenza (H)	Competenza (I=G+H)	(E=D-A) o (E=A-D) (*)	
	CP	Totale (M)		Totale (N)	Residui al 31/12 (O=C+H)	Accertamenti 31/12 (P=D)	(L=I-F) o (L=F-I)	
	T							
AVANZO DI AMMINISTRAZIONE NON VINCOLATO	RS CP T		0001 0001 0001					
AVANZO DI AMMINISTRAZIONE PER SPESE DI INVESTIMENTO	RS CP T		0002 0002 0002					
AVANZO DI AMMINISTRAZIONE PER AMMORTAMENTO	RS CP T		0003 0003 0003					
AVANZO DI AMMINISTRAZIONE VINCOLATO	RS CP T		0004 0004 0004					
FONDO DI CASSA AL 1° GENNAIO	RS CP T		0005 0005 0005					
TITOLO II ENTRATE DERIVANTI DA CONTRIBUTI E T RASFERIMENTI CORRENTI DELLO STATO, DELLA REGIONE E DI ALTRI ENTI PUBBL ICI ANCHE IN RAPPORTO ALL'ESERCIZIO DI FUNZIONI DELEGATE DALLA REGIONE CATEGORIA 01 CONTRIBUTI E TRASFERIMENTI CORRENTI DALLO STATO								

(*)Motivi del verificarsi dei minori residui attivi: Insussistenti (INS)

CONTO CONSUNTIVO - GESTIONE DELLE ENTRATE - ESERCIZIO 2012

Descrizione		Residui conservati e	N.di Rif. allo Svol gimen to	Conto del	Determinazione	Accertamenti	Maggiori o minori entrate
		Stanziamenti definitivi		tesoriere	dei residui		
		di bilancio		Riscossioni	Residui da riportare		
		Residui (A)		Residui (B)	Residui (C)	Residui (D=B+C)	
	RS	Competenza (F)		Competenza (G)	Competenza (H)	Competenza (I=G+H)	(E=D-A) o (E=A-D) (*)
	CP						(L=I-F) o (L=F-I)
	T	Totale (M)		Totale (N)	Residui al 31/12 (O=C+H)	Accertamenti 31/12 (P=D)	
2.01.0210 CONTRIBUTI DALLO STATO	RS CP T		0006 0006 0006				
TOTALE CATEGORIA 01 CONTRIBUTI E TRASFERIMENTI CORRENTI DALLO STATO	RS CP T						
CATEGORIA 02 CONTRIBUTI E TRASFERIMENTI CORRENTI DALLA REGIONE							
2.02.0220 CONTRIBUTI REGIONALI	RS CP T		0007 0007 0007				
TOTALE CATEGORIA 02 CONTRIBUTI E TRASFERIMENTI CORRENTI DALLA REGIONE	RS CP T						
CATEGORIA 05 CONTRIBUTI E TRASFERIMENTI CORRENTI DA ALTRI ENTI DEL SETTORE PUBBLICO							

(*)Motivi del verificarsi dei minori residui attivi: Insussistenti (INS)

CONTO CONSUNTIVO - GESTIONE DELLE ENTRATE - ESERCIZIO 2012

Descrizione		Residui conservati e	N.di Rif. allo Svol gimen to	Conto del	Determinazione	Accertamenti	Maggiori o	
		Stanziamenti definitivi		tesoriere	dei residui		minori	
		di bilancio		Riscossioni	Residui da riportare		entrate	
		Residui (A)		Residui (B)	Residui (C)	Residui (D=B+C)	(E=D-A) o (E=A-D) (*)	(L=I-F) o (L=F-I)
	RS	Competenza (F)		Competenza (G)	Competenza (H)	Competenza (I=G+H)		
	CP							
	T	Totale (M)		Totale (N)	Residui al 31/12 (O=C+H)	Accertamenti 31/12 (P=D)		
2.05.0230 CONTRIBUTI COMUNALI	RS	8.820.507,56	0008	3.797.661,57	5.022.845,99	8.820.507,56		
	CP	7.101.214,35	0008	1.757.825,27	4.787.313,54	6.545.138,81		556.075,54 -
	T	15.921.721,91	0008	5.555.486,84	9.810.159,53	15.365.646,37		
2.05.0235 CONTRIBUTI DA CONSORZI	RS	4.000,00	0009		4.000,00	4.000,00		
	CP		0009					
	T	4.000,00	0009		4.000,00	4.000,00		
2.05.0240 CONTRIBUTI DALLA PROVINCIA	RS		0010					
	CP		0010					
	T		0010					
TOTALE CATEGORIA 05 CONTRIBUTI E TRASFERIMENTI CORRENTI DA ALTRI ENTI DEL SETTORE PUBBLICO	RS	8.824.507,56		3.797.661,57	5.026.845,99	8.824.507,56		
	CP	7.101.214,35		1.757.825,27	4.787.313,54	6.545.138,81		556.075,54 -
	T	15.925.721,91		5.555.486,84	9.814.159,53	15.369.646,37		

(*)Motivi del verificarsi dei minori residui attivi: Insussistenti (INS)

CONTO CONSUNTIVO - GESTIONE DELLE ENTRATE - ESERCIZIO 2012

Descrizione		Residui conservati e	N.di Rif. allo Svol gimen to	Conto del	Determinazione	Accertamenti	Maggiori o minori entrate	
		Stanzamenti definitivi		tesoriere	dei residui			
		di bilancio		Riscossioni	Residui da riportare			
		Residui (A)		Residui (B)	Residui (C)	Residui (D=B+C)		
	RS	Competenza (F)		Competenza (G)	Competenza (H)	Competenza (I=G+H)	(E=D-A) o (E=A-D) (*)	(L=I-F) o (L=F-I)
	CP							
	T	Totale (M)		Totale (N)	Residui al 31/12 (O=C+H)	Accertamenti 31/12 (P=D)		
RIASSUNTO DEL TITOLO II ENTRATE DERIVANTI DA CONTRIBUTI E T RASFERIMENTI CORRENTI DELLO STATO, DELLA REGIONE E DI ALTRI ENTI PUBBL ICI ANCHE IN RAPPORTO ALL'ESERCIZIO DI FUNZIONI DELEGATE DALLA REGIONE CATEGORIA 01 CONTRIBUTI E TRASFERIMENTI CORRENTI DALLO STATO	RS CP T							
CATEGORIA 02 CONTRIBUTI E TRASFERIMENTI CORRENTI DALLA REGIONE	RS CP T							
CATEGORIA 05 CONTRIBUTI E TRASFERIMENTI CORRENTI DA ALTRI ENTI DEL SETTORE PUBBLICO	RS CP T	8.824.507,56 7.101.214,35 15.925.721,91		3.797.661,57 1.757.825,27 5.555.486,84	5.026.845,99 4.787.313,54 9.814.159,53	8.824.507,56 6.545.138,81 15.369.646,37		556.075,54 -
TOTALE TITOLO II	RS CP T	8.824.507,56 7.101.214,35 15.925.721,91		3.797.661,57 1.757.825,27 5.555.486,84	5.026.845,99 4.787.313,54 9.814.159,53	8.824.507,56 6.545.138,81 15.369.646,37		556.075,54 -
TITOLO III ENTRATE EXTRATRIBUTARIE CATEGORIA 01 PROVENTI DI SERVIZI PUBBLICI								

(*)Motivi del verificarsi dei minori residui attivi: Insussistenti (INS)

CONTO CONSUNTIVO - GESTIONE DELLE ENTRATE - ESERCIZIO 2012

Descrizione	RS CP T	Residui conservati e Stanziamenti definitivi di bilancio	N.di Rif. allo Svol gimen to	Conto del tesoriere	Determinazione dei residui	Accertamenti	Maggiori o minori entrate	
		Residui (A)		Riscossioni	Residui da riportare			
		Competenza (F)		Residui (B)	Residui (C)	Residui (D=B+C)	(E=D-A) o (E=A-D) (*)	(L=I-F) o (L=F-I)
		Totale (M)		Competenza (G)	Competenza (H)	Competenza (I=G+H)		
				Totale (N)	Residui al 31/12 (O=C+H)	Accertamenti 31/12 (P=D)		
3.01.0310 GETTITO TARIFFA COMUNI	RS CP T	11.990.324,63 2.086.956,80 14.077.281,43	0011 0011 0011	3.512.572,24 433.087,69 3.945.659,93	7.679.549,34 1.666.136,23 9.345.685,57	11.192.121,58 2.099.223,92 13.291.345,50	12.267,12	798.203,05 -INS
3.01.0315 SANZIONI SU TARIFFA DI IGIENE AMBIENTALE	RS CP T	89.175,00 46.296,00 135.471,00	0012 0012 0012	5.462,00 7.625,00 13.087,00	83.713,00 63.219,00 146.932,00	89.175,00 70.844,00 160.019,00	24.548,00	
3.01.0320 DIRITTI DI SEGRETERIA	RS CP T	 2.000,00 2.000,00	 0013 0013 0013					2.000,00 -
TOTALE CATEGORIA 01 PROVENTI DI SERVIZI PUBBLICI	RS CP T	12.079.499,63 2.135.252,80 14.214.752,43		3.518.034,24 440.712,69 3.958.746,93	7.763.262,34 1.729.355,23 9.492.617,57	11.281.296,58 2.170.067,92 13.451.364,50	36.815,12	798.203,05 -INS 2.000,00 -
CATEGORIA 05 PROVENTI DIVERSI								
3.05.0350 CONCORSO DA TERZI	RS CP T	902.558,24 74.600,00 977.158,24	0014 0014 0014	129.079,00 8.058,83 137.137,83	722.986,25 125.527,44 848.513,69	852.065,25 133.586,27 985.651,52	58.986,27	50.492,99 -INS

(*)Motivi del verificarsi dei minori residui attivi: Insussistenti (INS)

CONTO CONSUNTIVO - GESTIONE DELLE ENTRATE - ESERCIZIO 2012

Descrizione	RS CP T	Residui conservati e Stanziamenti definitivi di bilancio	N.di Rif. allo Svol gimen to	Conto del tesoriere	Determinazione dei residui	Accertamenti	Maggiori o minori entrate	
		Residui (A)		Riscossioni	Residui da riportare	Residui (D=B+C)	(E=D-A) o (E=A-D) (*)	(L=I-F) o (L=F-I)
		Competenza (F)		Residui (B)	Residui (C)	Competenza (I=G+H)		
		Totale (M)		Competenza (G)	Competenza (H)	Accertamenti 31/12 (P=D)		
				Totale (N)	Residui al 31/12 (O=C+H)			
TOTALE CATEGORIA 05 PROVENTI DIVERSI	RS CP T	902.558,24 74.600,00 977.158,24		129.079,00 8.058,83 137.137,83	722.986,25 125.527,44 848.513,69	852.065,25 133.586,27 985.651,52	58.986,27	50.492,99 -INS
RIASSUNTO DEL TITOLO III ENTRATE EXTRATRIBUTARIE CATEGORIA 01 PROVENTI DI SERVIZI PUBBLICI	RS CP T	12.079.499,63 2.135.252,80 14.214.752,43		3.518.034,24 440.712,69 3.958.746,93	7.763.262,34 1.729.355,23 9.492.617,57	11.281.296,58 2.170.067,92 13.451.364,50	36.815,12	798.203,05 -INS 2.000,00 -
CATEGORIA 05 PROVENTI DIVERSI	RS CP T	902.558,24 74.600,00 977.158,24		129.079,00 8.058,83 137.137,83	722.986,25 125.527,44 848.513,69	852.065,25 133.586,27 985.651,52	58.986,27	50.492,99 -INS
TOTALE TITOLO III	RS CP T	12.982.057,87 2.209.852,80 15.191.910,67		3.647.113,24 448.771,52 4.095.884,76	8.486.248,59 1.854.882,67 10.341.131,26	12.133.361,83 2.303.654,19 14.437.016,02	95.801,39	848.696,04 -INS 2.000,00 -
TITOLO IV ENTRATE DERIVANTI DA ALIENAZIONI, D A TRASFERIMENTI DI CAPITALE E DA RI SCSSIONI DI CREDITI								

(*)Motivi del verificarsi dei minori residui attivi: Insussistenti (INS)

CONTO CONSUNTIVO - GESTIONE DELLE ENTRATE - ESERCIZIO 2012

Descrizione	RS CP T	Residui conservati e Stanzamenti definitivi di bilancio	N.di Rif. allo Svol gimen to	Conto del tesoriere	Determinazione dei residui	Accertamenti	Maggiori o minori entrate	
		Residui (A)		Riscossioni	Residui da riportare	Residui (D=B+C)	(E=D-A) o (E=A-D) (*)	
		Competenza (F)		Residui (B)	Residui (C)	Competenza (I=G+H)	(L=I-F) o (L=F-I)	
		Totale (M)		Competenza (G)	Competenza (H)	Accertamenti 31/12 (P=D)		
CATEGORIA 01 ALIENAZIONE DI BENI PATRIMONIALI								
4.01.0340 VENDITA CASSONETTI	RS CP T		0015 0015 0015					
TOTALE CATEGORIA 01 ALIENAZIONE DI BENI PATRIMONIALI	RS CP T							
CATEGORIA 03 TRASFERIMENTI DI CAPITALI DALLA REG IONE								
4.03.0410 CONTRIBUTI REGIONALI	RS CP T	557.216,06 83.627,50 640.843,56	0016 0016 0016	93.499,36 93.499,36	463.716,70 83.627,50 547.344,20	557.216,06 83.627,50 640.843,56		
TOTALE CATEGORIA 03 TRASFERIMENTI DI CAPITALI DALLA REGIONE	RS CP T	557.216,06 83.627,50 640.843,56		93.499,36 93.499,36	463.716,70 83.627,50 547.344,20	557.216,06 83.627,50 640.843,56		
CATEGORIA 04 TRASFERIMENTI DI CAPITALI DA ALTRI ENTI DEL SETTORE PUBBLICO								

(*)Motivi del verificarsi dei minori residui attivi: Insussistenti (INS)

CONTO CONSUNTIVO - GESTIONE DELLE ENTRATE - ESERCIZIO 2012

Descrizione	RS CP T	Residui conservati e Stanziamenti definitivi di bilancio	N.di Rif. allo	Conto del tesoriere	Determinazione dei residui	Accertamenti	Maggiori o minori entrate	
		Residui (A)	Svol gimen to	Riscossioni	Residui da riportare			
		Competenza (F)		Residui (B)	Residui (C)	Residui (D=B+C)	(E=D-A) o (E=A-D) (*)	
		Totale (M)		Competenza (G)	Competenza (H)	Competenza (I=G+H)	(L=I-F) o (L=F-I)	
				Totale (N)	Residui al 31/12 (O=C+H)	Accertamenti 31/12 (P=D)		
4.04.0420 CONTRIBUTI ALTRI ENTI	RS CP T	 314.706,00 314.706,00	0017 0017 0017				314.706,00 -	
TOTALE CATEGORIA 04 TRASFERIMENTI DI CAPITALI DA ALTRI ENTI DEL SETTORE PUBBLICO	RS CP T	 314.706,00 314.706,00					314.706,00 -	
CATEGORIA 05 TRASFERIMENTI DI CAPITALI DA ALTRI SOGGETTI								
4.05.0430 CONTRIBUTI IN CONTO CAPITALE DA ALTRI SOGGETTI	RS CP T	650.852,52 650.852,52	0018 0018 0018		650.852,52 650.852,52	650.852,52 650.852,52		
TOTALE CATEGORIA 05 TRASFERIMENTI DI CAPITALI DA ALTRI SOGGETTI	RS CP T	650.852,52 650.852,52			650.852,52 650.852,52	650.852,52 650.852,52		
CATEGORIA 06 RISCOSSIONE DI CREDITI								

(*)Motivi del verificarsi dei minori residui attivi: Insussistenti (INS)

CONTO CONSUNTIVO - GESTIONE DELLE ENTRATE - ESERCIZIO 2012

Descrizione	RS CP T	Residui conservati e Stanziamenti definitivi di bilancio	N.di Rif. allo Svol gimen to	Conto del tesoriere	Determinazione dei residui	Accertamenti	Maggiori o minori entrate	
		Residui (A)		Riscossioni	Residui da riportare	Residui (D=B+C)	(E=D-A) o (E=A-D) (*)	(L=I-F) o (L=F-I)
		Competenza (F)		Residui (B)	Residui (C)	Competenza (I=G+H)		
		Totale (M)		Competenza (G)	Competenza (H)	Competenza (I=G+H)		
				Totale (N)	Residui al 31/12 (O=C+H)	Accertamenti 31/12 (P=D)		
4.06.0440 RISCOSSIONE CREDITI	RS CP T		0019 0019 0019					
TOTALE CATEGORIA 06 RISCOSSIONE DI CREDITI	RS CP T							
RIASSUNTO DEL TITOLO IV ENTRATE DERIVANTI DA ALIENAZIONI, D A TRASFERIMENTI DI CAPITALE E DA RI SCOSSIONI DI CREDITI CATEGORIA 01 ALIENAZIONE DI BENI PATRIMONIALI	RS CP T							
CATEGORIA 03 TRASFERIMENTI DI CAPITALI DALLA REGIONE	RS CP T	557.216,06 83.627,50 640.843,56		93.499,36 93.499,36	463.716,70 83.627,50 547.344,20	557.216,06 83.627,50 640.843,56		
CATEGORIA 04 TRASFERIMENTI DI CAPITALI DA ALTRI ENTI DEL SETTORE PUBBLICO	RS CP T	314.706,00 314.706,00						314.706,00 -

(*)Motivi del verificarsi dei minori residui attivi: Insussistenti (INS)

CONTO CONSUNTIVO - GESTIONE DELLE ENTRATE - ESERCIZIO 2012

Descrizione		Residui conservati e	N.di Rif. allo Svol gimen to	Conto del	Determinazione	Accertamenti	Maggiori o minori entrate	
		Stanziamenti definitivi		tesoriere	dei residui			
		di bilancio		Riscossioni	Residui da riportare			
		Residui (A)		Residui (B)	Residui (C)	Residui (D=B+C)		
	RS	Competenza (F)		Competenza (G)	Competenza (H)	Competenza (I=G+H)	(E=D-A) o (E=A-D) (*)	(L=I-F) o (L=F-I)
	CP							
	T	Totale (M)		Totale (N)	Residui al 31/12 (O=C+H)	Accertamenti 31/12 (P=D)		
CATEGORIA 05								
TRASFERIMENTI DI CAPITALI DA ALTRI SOGGETTI	RS	650.852,52			650.852,52	650.852,52		
	CP							
	T	650.852,52			650.852,52	650.852,52		
CATEGORIA 06								
RISCOSSIONE DI CREDITI	RS							
	CP							
	T							
TOTALE								
TITOLO IV	RS	1.208.068,58		93.499,36	1.114.569,22	1.208.068,58		
	CP	398.333,50			83.627,50	83.627,50		314.706,00 -
	T	1.606.402,08		93.499,36	1.198.196,72	1.291.696,08		
TITOLO V								
ENTRATE DERIVANTI DA ACCENSIONI DI PRESTITI								
CATEGORIA 01								
ANTICIPAZIONI DI CASSA								
5.01.0510								
ANTICIPAZIONE DI CASSA	RS		0020					
	CP	30.000.000,00	0020	6.315.279,34		6.315.279,34		23.684.720,66 -
	T	30.000.000,00	0020	6.315.279,34		6.315.279,34		

(*)Motivi del verificarsi dei minori residui attivi: Insussistenti (INS)

CONTO CONSUNTIVO - GESTIONE DELLE ENTRATE - ESERCIZIO 2012

Descrizione	RS CP T	Residui conservati e Stanziamenti definitivi di bilancio	N.di Rif. allo Svol gimen to	Conto del tesoriere	Determinazione dei residui	Accertamenti	Maggiori o minori entrate	
		Residui (A)		Riscossioni	Residui da riportare		(E=D-A) o (E=A-D) (*)	(L=I-F) o (L=F-I)
		Competenza (F)		Residui (B)	Residui (C)	Residui (D=B+C)		
		Totale (M)		Competenza (G)	Competenza (H)	Competenza (I=G+H)		
				Totale (N)	Residui al 31/12 (O=C+H)	Accertamenti 31/12 (P=D)		
TOTALE CATEGORIA 01 ANTICIPAZIONI DI CASSA	RS CP T	30.000.000,00 30.000.000,00		6.315.279,34 6.315.279,34		6.315.279,34 6.315.279,34	23.684.720,66 -	
CATEGORIA 02 FINANZIAMENTI A BREVE TERMINE								
5.02.0520 FINANZIAMENTI A BREVE TERMINE	RS CP T		0021 0021 0021					
TOTALE CATEGORIA 02 FINANZIAMENTI A BREVE TERMINE	RS CP T							
CATEGORIA 03 ASSUNZIONE DI MUTUI E PRESTITI								
5.03.0530 ASSUNZIONE DI MUTUI E PRESTITI	RS CP T		0022 0022 0022					

(*)Motivi del verificarsi dei minori residui attivi: Insussistenti (INS)

CONTO CONSUNTIVO - GESTIONE DELLE ENTRATE - ESERCIZIO 2012

Descrizione	RS CP T	Residui conservati e Stanziamenti definitivi di bilancio	N.di Rif. allo Svol gimen to	Conto del tesoriere	Determinazione dei residui	Accertamenti	Maggiori o minori entrate	
		Residui (A)		Riscossioni	Residui da riportare	Residui (D=B+C)	(E=D-A) o (E=A-D) (*)	(L=I-F) o (L=F-I)
		Competenza (F)		Residui (B)	Residui (C)	Competenza (I=G+H)		
		Totale (M)		Competenza (G)	Competenza (H)	Accertamenti 31/12 (P=D)		
				Totale (N)	Residui al 31/12 (O=C+H)			
TOTALE CATEGORIA 03 ASSUNZIONE DI MUTUI E PRESTITI	RS CP T							
RIASSUNTO DEL TITOLO V ENTRATE DERIVANTI DA ACCENSIONI DI PRESTITI CATEGORIA 01 ANTICIPAZIONI DI CASSA	RS CP T	30.000.000,00 30.000.000,00		6.315.279,34 6.315.279,34		6.315.279,34 6.315.279,34		23.684.720,66 -
CATEGORIA 02 FINANZIAMENTI A BREVE TERMINE	RS CP T							
CATEGORIA 03 ASSUNZIONE DI MUTUI E PRESTITI	RS CP T							
TOTALE TITOLO V	RS CP T	30.000.000,00 30.000.000,00		6.315.279,34 6.315.279,34		6.315.279,34 6.315.279,34		23.684.720,66 -

(*)Motivi del verificarsi dei minori residui attivi: Insussistenti (INS)

CONTO CONSUNTIVO - GESTIONE DELLE ENTRATE - ESERCIZIO 2012

Descrizione	RS CP T	Residui conservati e Stanziamenti definitivi di bilancio	N.di Rif. allo	Conto del tesoriere	Determinazione dei residui	Accertamenti	Maggiori o minori entrate	
		Residui (A)	Svol	Riscossioni	Residui da riportare	Residui (D=B+C)	(E=D-A) o (E=A-D) (*)	(L=I-F) o (L=F-I)
		Competenza (F)	gimen	Residui (B)	Residui (C)	Competenza (I=G+H)		
		Totale (M)	to	Competenza (G)	Competenza (H)	Competenza (I=G+H)		
				Totale (N)	Residui al 31/12 (O=C+H)	Accertamenti 31/12 (P=D)		
TITOLO VI ENTRATE DA SERVIZI PER CONTO DI TERZI								
6.01.0000 RITENUTE PREVIDENZIALI E ASSISTENZIALI AL PERSONALE	RS CP T	540,60 200.000,00 200.540,60	0023 0023 0023	50.864,88 50.864,88	540,60 540,60	540,60 50.864,88 51.405,48		149.135,12 -
6.02.0000 RITENUTE ERARIALI	RS CP T	300.000,00 300.000,00	0024 0024 0024	134.234,22 134.234,22		134.234,22 134.234,22		165.765,78 -
6.03.0000 ALTRE RITENUTE AL PERSONALE PER CONTO DI TERZI	RS CP T	200,00 15.000,00 15.200,00	0025 0025 0025	8.273,27 8.273,27	200,00 200,00	200,00 8.273,27 8.473,27		6.726,73 -
6.04.0000 DEPOSITI CAUZIONALI	RS CP T	50.000,00 50.000,00	0026 0026 0026		12.000,00 12.000,00	12.000,00 12.000,00		38.000,00 -

(*)Motivi del verificarsi dei minori residui attivi: Insussistenti (INS)

CONTO CONSUNTIVO - GESTIONE DELLE ENTRATE - ESERCIZIO 2012

Descrizione	RS CP T	Residui conservati e Stanzamenti definitivi di bilancio	N.di Rif. allo Svol gimen to	Conto del tesoriere	Determinazione dei residui	Accertamenti	Maggiori o minori entrate	
		Residui (A)		Riscossioni	Residui da riportare			
		Competenza (F)		Residui (B)	Residui (C)	Residui (D=B+C)	(E=D-A) o (E=A-D) (*)	(L=I-F) o (L=F-I)
		Totale (M)		Competenza (G)	Competenza (H)	Competenza (I=G+H)		
				Totale (N)	Residui al 31/12 (O=C+H)	Accertamenti 31/12 (P=D)		
6.05.0000 RIMBORSO SPESE PER SERVIZI PER CONTO TERZI	RS CP T	50.757,28 1.000.000,00 1.050.757,28	0027 0027 0027	577,92 55.296,81 55.874,73	50.179,36 200,00 50.379,36	50.757,28 55.496,81 106.254,09		944.503,19 -
6.06.0000 RIMBORSO DI ANTICIPAZIONE DI FONDI PER IL SERVIZIO ECONOMATO	RS CP T	16.000,00 16.000,00 16.000,00	0028 0028 0028	999,00 999,00 999,00		999,00 999,00 999,00		15.001,00 -
6.07.0000 DEPOSITI PER SPESE CONTRATTUALI	RS CP T	10.000,00 10.000,00 10.000,00	0029 0029 0029					10.000,00 -
TOTALE TITOLO VI	RS CP T	51.497,88 1.591.000,00 1.642.497,88		577,92 249.668,18 250.246,10	50.919,96 12.200,00 63.119,96	51.497,88 261.868,18 313.366,06		1.329.131,82 -
RIEPILOGO DEI TITOLI TITOLO II ENTRATE DERIVANTI DA CONTRIBUTI E TRASFERIMENTI CORRENTI DELLO STATO, DELLA REGIONE E DI ALTRI ENTI PUBBLICI ANCHE IN RAPPORTO ALL'ESERCIZIO DI FUNZIONI DELEGATE DALLA REGIONE	RS CP T	8.824.507,56 7.101.214,35 15.925.721,91		3.797.661,57 1.757.825,27 5.555.486,84	5.026.845,99 4.787.313,54 9.814.159,53	8.824.507,56 6.545.138,81 15.369.646,37		556.075,54 -

(*)Motivi del verificarsi dei minori residui attivi: Insussistenti (INS)

CONTO CONSUNTIVO - GESTIONE DELLE ENTRATE - ESERCIZIO 2012

Descrizione		Residui conservati e	N.di Rif. allo Svol gimen to	Conto del	Determinazione	Accertamenti	Maggiori o	
		Stanziamenti definitivi		tesoriere	dei residui		minori	
		di bilancio		Riscossioni	Residui da riportare		entrate	
		Residui (A)		Residui (B)	Residui (C)		(E=D-A) o (E=A-D) (*)	(L=I-F) o (L=F-I)
	RS	Competenza (F)		Competenza (G)	Competenza (H)	Residui (D=B+C)		
	CP					Competenza (I=G+H)		
	T	Totale (M)		Totale (N)	Residui al 31/12 (O=C+H)	Accertamenti 31/12 (P=D)		
TITOLO III								
ENTRATE EXTRATRIBUTARIE	RS	12.982.057,87		3.647.113,24	8.486.248,59	12.133.361,83		848.696,04 -INS
	CP	2.209.852,80		448.771,52	1.854.882,67	2.303.654,19	95.801,39	2.000,00 -
	T	15.191.910,67		4.095.884,76	10.341.131,26	14.437.016,02		
TITOLO IV								
ENTRATE DERIVANTI DA ALIENAZIONI, DA	RS	1.208.068,58		93.499,36	1.114.569,22	1.208.068,58		
TRASFERIMENTI DI CAPITALE E DA RISCOSSIONI	CP	398.333,50			83.627,50	83.627,50		314.706,00 -
DI CREDITI	T	1.606.402,08		93.499,36	1.198.196,72	1.291.696,08		
TITOLO V								
ENTRATE DERIVANTI DA ACCENSIONI DI	RS							
PRESTITI	CP	30.000.000,00		6.315.279,34		6.315.279,34		23.684.720,66 -
	T	30.000.000,00		6.315.279,34		6.315.279,34		
TITOLO VI								
ENTRATE DA SERVIZI PER CONTO DI TERZI	RS	51.497,88		577,92	50.919,96	51.497,88		
	CP	1.591.000,00		249.668,18	12.200,00	261.868,18		1.329.131,82 -
	T	1.642.497,88		250.246,10	63.119,96	313.366,06		
TOTALE								
	RS	23.066.131,89		7.538.852,09	14.678.583,76	22.217.435,85		848.696,04 -INS
	CP	41.300.400,65		8.771.544,31	6.738.023,71	15.509.568,02	95.801,39	25.886.634,02 -
	T	64.366.532,54		16.310.396,40	21.416.607,47	37.727.003,87		
AVANZO DI AMMINISTRAZIONE NON VINCOLATO	RS							
	CP							
	T							

(*)Motivi del verificarsi dei minori residui attivi: Insussistenti (INS)

CONTO CONSUNTIVO - GESTIONE DELLE ENTRATE - ESERCIZIO 2012

Descrizione		Residui conservati e	N.di Rif. allo Svol gimen to	Conto del	Determinazione	Accertamenti	Maggiori o minori entrate	
		Stanzamenti definitivi		tesoriere	dei residui			
		di bilancio		Riscossioni	Residui da riportare			
		Residui (A)		Residui (B)	Residui (C)	Residui (D=B+C)		
	RS	Competenza (F)		Competenza (G)	Competenza (H)	Competenza (I=G+H)	(E=D-A) o (E=A-D) (*)	(L=I-F) o (L=F-I)
	CP	Totale (M)		Totale (N)	Residui al 31/12 (O=C+H)	Accertamenti 31/12 (P=D)		
	T							
AVANZO DI AMMINISTRAZIONE PER SPESE DI INVESTIMENTO	RS CP T							
AVANZO DI AMMINISTRAZIONE PER AMMORTAMENTO	RS CP T							
AVANZO DI AMMINISTRAZIONE VINCOLATO	RS CP T							
FONDO DI CASSA AL 1° GENNAIO	RS CP T							
TOTALE GENERALE DELLE ENTRATE	RS CP T	23.066.131,89 41.300.400,65 64.366.532,54		7.538.852,09 8.771.544,31 16.310.396,40	14.678.583,76 6.738.023,71 21.416.607,47	22.217.435,85 15.509.568,02 37.727.003,87	95.801,39	848.696,04 -INS 25.886.634,02 -

N.B.: il fondo di cassa non viene considerato nel computo del TOTALE GENERALE DELLE ENTRATE

(*)Motivi del verificarsi dei minori residui attivi: Insussistenti (INS)

CONTO CONSUNTIVO - RIEPILOGO GENERALE DELLE ENTRATE - ESERCIZIO 2012

Descrizione	RS CP T	Residui conservati e Stanziamenti definitivi di bilancio	Conto del tesoriere	Determinazione dei residui	Accertamenti	Maggiori o minori entrate	
		Residui (A)	Riscossioni Residui (B)	Residui da riportare Residui (C)	Residui (D=B+C)	(E=D-A) O (E=A-D) (*)	(L=I-F) O (L=F-I)
		Competenza (F)	Competenza (G)	Competenza (H)	Competenza (I=G+H)		
		Totale (M)	Totale (N)	Residui al 31/12 (O=C+H)	Accertamenti 31/12 (P=D+I)		
TITOLO II ENTRATE DERIVANTI DA CONTRIBUTI E TRASFERIMENTI CORRENTI DELLO STATO, DELLA REGIONE E DI ALTRI ENTI PUBBLICI ANCHE IN RAPPORTO ALL'ESERCIZIO DI FUNZIONI DELEGATE DALLA REGIONE	RS CP T	8.824.507,56 7.101.214,35 15.925.721,91	3.797.661,57 1.757.825,27 5.555.486,84	5.026.845,99 4.787.313,54 9.814.159,53	8.824.507,56 6.545.138,81 15.369.646,37		556.075,54-
TITOLO III ENTRATE EXTRATRIBUTARIE	RS CP T	12.982.057,87 2.209.852,80 15.191.910,67	3.647.113,24 448.771,52 4.095.884,76	8.486.248,59 1.854.882,67 10.341.131,26	12.133.361,83 2.303.654,19 14.437.016,02	95.801,39	848.696,04-INS 2.000,00-
TITOLO IV ENTRATE DERIVANTI DA ALIENAZIONI, DA TRASFERIMENTI DI CAPITALE E DA RISCOSSIONI DI CREDITI	RS CP T	1.208.068,58 398.333,50 1.606.402,08	93.499,36 93.499,36	1.114.569,22 83.627,50 1.198.196,72	1.208.068,58 83.627,50 1.291.696,08		314.706,00-
TITOLO V ENTRATE DERIVANTI DA ACCENSIONI DI PRESTITI	RS CP T	 30.000.000,00 30.000.000,00	 6.315.279,34 6.315.279,34		 6.315.279,34 6.315.279,34		23.684.720,66-
TITOLO VI ENTRATE DA SERVIZI PER CONTO DI TERZI	RS CP T	51.497,88 1.591.000,00 1.642.497,88	577,92 249.668,18 250.246,10	50.919,96 12.200,00 63.119,96	51.497,88 261.868,18 313.366,06		1.329.131,82-
TOTALE GENERALE	RS CP T	23.066.131,89 41.300.400,65 64.366.532,54	7.538.852,09 8.771.544,31 16.310.396,40	14.678.583,76 6.738.023,71 21.416.607,47	22.217.435,85 15.509.568,02 37.727.003,87	95.801,39	848.696,04-INS 25.886.634,02-
AVANZO DI AMMINISTRAZIONE NON VINCOLATO							
AVANZO DI AMMINISTRAZIONE PER SPESE DI INVESTIMENTO							
AVANZO DI AMMINISTRAZIONE PER AMMORTAMENTO							

(*)Motivi del verificarsi dei minori residui attivi: Insussistenti (INS)

CONTO CONSUNTIVO - RIEPILOGO GENERALE DELLE ENTRATE - ESERCIZIO 2012

Descrizione		Residui conservati e	Conto del	Determinazione	Accertamenti	Maggiori o minori entrate	
		Stanzamenti definitivi	tesoriere	dei residui			
		di bilancio	Riscossioni	Residui da riportare	Residui (D=B+C)	(E=D-A) O (E=A-D) (*)	(L=I-F) O (L=F-I)
		Residui (A)	Residui (B)	Residui (C)			
	RS	Competenza (F)	Competenza (G)	Competenza (H)	Competenza (I=G+H)		
	CP	Totale (M)	Totale (N)	Residui al 31/12 (O=C+H)	Accertamenti 31/12 (P=D+I)		
	T						
AVANZO DI AMMINISTRAZIONE VINCOLATO							
FONDO DI CASSA AL 1° GENNAIO							
TOTALE GENERALE	RS	23.066.131,89	7.538.852,09	14.678.583,76	22.217.435,85		848.696,04-INS
DELLE ENTRATE	CP	41.300.400,65	8.771.544,31	6.738.023,71	15.509.568,02	95.801,39	25.886.634,02-
	T	64.366.532,54	16.310.396,40	21.416.607,47	37.727.003,87		

N.B.: il fondo di cassa non viene considerato nel computo del TOTALE GENERALE DELLE ENTRATE

(*)Motivi del verificarsi dei minori residui attivi: Insussistenti (INS)

CONTO CONSUNTIVO - GESTIONE DELLE SPESE - ESERCIZIO 2012

Descrizione		Residui conservati e	N.di Rif. allo Svol gimen to	Conto del	Determinazione	Impegni	Minori residui o economie (E=A-D)(*) (L=F-I)
		Stanzamenti definitivi di bilancio		tesoriere	dei residui		
		Residui (A)		Pagamenti	Residui da riportare		
		Competenza (F)		Residui (B)	Residui (C)		
	RS			Competenza (G)	Competenza (H)	Residui (D=B+C)	
	CP					Competenza(I=G+H)(**)	
	T	Totale (M)		Totale (N)	Residui al 31/12 (O=C+H)	Impegni al 31/12 (P=D+I)	
DISAVANZO DI AMMINISTRAZIONE	RS CP T		0001 0001 0001				
TITOLO I SPESE CORRENTI							
01 FUNZIONI GENERALI DI AMMINISTRAZI E, DI GESTIONE E DI CONTROLLO							
SERVIZIO 01.01 ORGANI ISTITUZIONALI, PARTECIPAZIO E E DECENTRAMENTO							
1.01.01.02 ACQUISTO DI BENI DI CONSUMO E/O DI MATERIE PRIME	RS CP T		0002 0002 0002				
1.01.01.03 PRESTAZIONI DI SERVIZI	RS CP T	10.199,80 26.165,00 36.364,80	0003 0003 0003	6.342,34 18.529,09 24.871,43	364,09 7.635,91 8.000,00	6.706,43 26.165,00 32.871,43	3.493,37-INS
TOTALE SERVIZIO 01	RS CP T	10.199,80 26.165,00 36.364,80		6.342,34 18.529,09 24.871,43	364,09 7.635,91 8.000,00	6.706,43 26.165,00 32.871,43	3.493,37-INS
SERVIZIO 01.02 SEGRETERIA GENERALE, PERSONALE GANIZZAZIONE							

(*)Motivi del verificarsi dei minori residui passivi: Insussistenti (INS); Prescritti (PRE)

(**)Indicare la parte degli impegni che si riferisce a mere regolazioni contabili di spese correlate alle entrate (COR)

CONTO CONSUNTIVO - GESTIONE DELLE SPESE - ESERCIZIO 2012

Descrizione	RS CP T	Residui conservati e Stanziamenti definitivi di bilancio	N.di Rif. allo Svol gimen to	Conto del tesoriere	Determinazione dei residui	Impegni	Minori residui o economie (E=A-D)(*) (L=F-I)
		Residui (A)		Pagamenti	Residui da riportare		
		Competenza (F)		Residui (B)	Residui (C)		
		Totale (M)		Competenza (G)	Competenza (H)		
				Totale (N)	Residui al 31/12 (O=C+H)	Impegni al 31/12 (P=D+I)	
1.01.02.01 PERSONALE	RS	33.672,80	0004	17.092,65		17.092,65	16.580,15-INS
	CP	325.578,21	0004	296.706,70	17.871,51	314.578,21	11.000,00-
	T	359.251,01	0004	313.799,35	17.871,51	331.670,86	
1.01.02.03 PRESTAZIONI DI SERVIZI	RS	6.050,00	0005	5.057,10		5.057,10	992,90-INS
	CP	33.378,20	0005	16.481,46	1.968,54	18.450,00	14.928,20-
	T	39.428,20	0005	21.538,56	1.968,54	23.507,10	
1.01.02.07 IMPOSTE E TASSE	RS	10.397,37	0006	4.375,75		4.375,75	6.021,62-INS
	CP	21.897,69	0006	18.281,69	3.616,00	21.897,69	
	T	32.295,06	0006	22.657,44	3.616,00	26.273,44	
TOTALE SERVIZIO 02	RS	50.120,17		26.525,50		26.525,50	23.594,67-INS
	CP	380.854,10		331.469,85	23.456,05	354.925,90	25.928,20-
	T	430.974,27		357.995,35	23.456,05	381.451,40	
SERVIZIO 01.03 GESTIONE ECONOMICA, FINANZIARIA, OGRAMMAZIONE, PROVVEDITORATO E ROLLO DI GESTIONE							
1.01.03.02 ACQUISTO DI BENI DI CONSUMO E/O DI MATERIE PRIME	RS	2.355,80	0007	1.328,30	278,30	1.606,60	749,20-INS
	CP	7.000,00	0007	3.729,13	3.270,87	7.000,00	
	T	9.355,80	0007	5.057,43	3.549,17	8.606,60	
1.01.03.03 PRESTAZIONI DI SERVIZI	RS	89.108,18	0008	48.370,14	28.714,31	77.084,45	12.023,73-INS
	CP	172.349,08	0008	96.025,44	64.323,64	160.349,08	12.000,00-
	T	261.457,26	0008	144.395,58	93.037,95	110,11 -COR 237.433,53	

(*)Motivi del verificarsi dei minori residui passivi: Insussistenti (INS); Prescritti (PRE)

(**)Indicare la parte degli impegni che si riferisce a mere regolazioni contabili di spese correlate alle entrate (COR)

CONTO CONSUNTIVO - GESTIONE DELLE SPESE - ESERCIZIO 2012

Descrizione	RS CP T	Residui conservati e Stanziamenti definitivi di bilancio	N.di Rif. allo Svol gimen to	Conto del tesoriere	Determinazione dei residui	Impegni	Minori residui o economie (E=A-D)(*) (L=F-I)
		Residui (A)		Pagamenti	Residui da riportare		
		Competenza (F)		Residui (B)	Residui (C)		
		Totale (M)		Competenza (G)	Competenza (H)		
				Totale (N)	Residui al 31/12 (O=C+H)	Impegni al 31/12 (P=D+I)	
1.01.03.04 UTILIZZO DI BENI DI TERZI	RS	2.708,86	0009	2.708,86		2.708,86	
	CP	30.927,97	0009	30.927,93	0,04	30.927,97	
	T	33.636,83	0009	33.636,79	0,04	33.636,83	
1.01.03.06 INTERESSI PASSIVI E ONERI FINANZIAR I DIVERSI	RS	493.697,57	0010	33.201,31	399.641,01	432.842,32	60.855,25-INS
	CP	343.690,85	0010	67.854,31	184.848,41	252.702,72	90.988,13-
	T	837.388,42	0010	101.055,62	584.489,42	685.545,04	
TOTALE SERVIZIO 03	RS	587.870,41		85.608,61	428.633,62	514.242,23	73.628,18-INS
	CP	553.967,90		198.536,81	252.442,96	450.979,77	102.988,13-
	T	1.141.838,31		284.145,42	681.076,58	965.222,00	
SERVIZIO 01.06 UFFICIO TECNICO							
1.01.06.01 PERSONALE	RS	4.269,23	0011	2.536,01		2.536,01	1.733,22-INS
	CP	52.621,16	0011	44.242,73	8.378,43	52.621,16	
	T	56.890,39	0011	46.778,74	8.378,43	55.157,17	
1.01.06.02 ACQUISTO DI BENI DI CONSUMO E/O DI MATERIE PRIME	RS		0012				
	CP	53.800,00	0012	51.046,03	2.753,97	53.800,00	
	T	53.800,00	0012	51.046,03	2.753,97	53.800,00	
1.01.06.03 PRESTAZIONI DI SERVIZI	RS		0013				
	CP		0013				
	T		0013				

(*)Motivi del verificarsi dei minori residui passivi: Insussistenti (INS); Prescritti (PRE)

(**)Indicare la parte degli impegni che si riferisce a mere regolazioni contabili di spese correlate alle entrate (COR)

CONTO CONSUNTIVO - GESTIONE DELLE SPESE - ESERCIZIO 2012

Descrizione	RS CP T	Residui conservati e Stanzamenti definitivi di bilancio	N.di Rif. allo Svol gimen to	Conto del tesoriere	Determinazione dei residui	Impegni	Minori residui o economie
		Residui (A)		Pagamenti	Residui da riportare		(E=A-D)(*)
		Competenza (F)		Residui (B)	Residui (C)	Residui (D=B+C)	(L=F-I)
		Totale (M)		Competenza (G)	Competenza (H)	Competenza(I=G+H)(**)	
				Totale (N)	Residui al 31/12 (O=C+H)	Impegni al 31/12 (P=D+I)	
1.01.06.07 IMPOSTE E TASSE	RS CP T	810,42 3.486,48 4.296,90	0014 0014 0014	687,74 2.694,99 3.382,73	 791,49 791,49	687,74 3.486,48 4.174,22	122,68-INS
TOTALE SERVIZIO 06	RS CP T	5.079,65 109.907,64 114.987,29		3.223,75 97.983,75 101.207,50	 11.923,89 11.923,89	3.223,75 109.907,64 113.131,39	1.855,90-INS
SERVIZIO 01.08 ALTRI SERVIZI GENERALI							
1.01.08.01 PERSONALE	RS CP T	 1.000,00 1.000,00	0015 0015 0015				1.000,00-
1.01.08.03 PRESTAZIONI DI SERVIZI	RS CP T	 1.000,00 1.000,00	0016 0016 0016	 421,30 421,30	 52,70 52,70	 474,00 474,00	526,00-
1.01.08.05 TRASFERIMENTI	RS CP T	 500,00 500,00	0017 0017 0017				500,00-
1.01.08.10 FONDO SVALUTAZIONE CREDITI	RS CP T	 793.124,00 793.124,00	0018 0018 0018				793.124,00-

(*)Motivi del verificarsi dei minori residui passivi: Insussistenti (INS); Prescritti (PRE)

(**)Indicare la parte degli impegni che si riferisce a mere regolazioni contabili di spese correlate alle entrate (COR)

CONTO CONSUNTIVO - GESTIONE DELLE SPESE - ESERCIZIO 2012

Descrizione	RS CP T	Residui conservati e Stanzamenti definitivi di bilancio	N.di Rif. allo Svol gimen to	Conto del tesoriere	Determinazione dei residui	Impegni	Minori residui o economie (E=A-D)(*) (L=F-I)
		Residui (A)		Pagamenti	Residui da riportare		
		Competenza (F)		Residui (B)	Residui (C)		
		Totale (M)		Competenza (G)	Competenza (H)		
				Totale (N)	Residui al 31/12 (O=C+H)	Impegni al 31/12 (P=D+I)	
1.01.08.11 FONDO DI RISERVA	RS CP T	 52.131,36 52.131,36	0019 0019 0019				52.131,36 -
TOTALE SERVIZIO 08	RS CP T	 847.755,36 847.755,36		421,30 421,30	52,70 52,70	474,00 474,00	847.281,36 -
TOTALE FUNZIONE 01	RS CP T	 653.270,03 1.918.650,00 2.571.920,03		121.700,20 646.940,80 768.641,00	428.997,71 295.511,51 724.509,22	550.697,91 942.452,31 110,11 -COR 1.493.150,22	102.572,12-INS 976.197,69 -
09 FUNZIONI RIGUARDANTI LA GESTIONE L TERRITORIO E DELL' AMBIENTE SERVIZIO 09.05 SERVIZIO SMALTIMENTO RIFIUTI	RS CP T	 509.741,98 290.286,96 800.028,94	0020 0020 0020	63.136,45 264.947,46 328.083,91	251.686,10 25.339,50 277.025,60	314.822,55 290.286,96 605.109,51	194.919,43-INS
1.09.05.01 PERSONALE	RS CP T	 4,00 38.700,00 38.704,00	0021 0021 0021	169,13 169,13	3.330,87 3.330,87	3.500,00 3.500,00	4,00-INS 35.200,00 -

(*)Motivi del verificarsi dei minori residui passivi: Insussistenti (INS); Prescritti (PRE)

(**)Indicare la parte degli impegni che si riferisce a mere regolazioni contabili di spese correlate alle entrate (COR)

CONTO CONSUNTIVO - GESTIONE DELLE SPESE - ESERCIZIO 2012

Descrizione	RS CP T	Residui conservati e Stanziamenti definitivi di bilancio	N.di Rif. allo	Conto del tesoriere	Determinazione dei residui	Impegni	Minori residui o economie
		Residui (A)	Svol	Pagamenti	Residui da riportare	Residui (D=B+C)	(E=A-D)(*)
		Competenza (F)	gimen	Residui (B)	Residui (C)	Competenza(I=G+H)(**)	(L=F-I)
		Totale (M)	to	Competenza (G)	Competenza (H)	Impegni al 31/12 (P=D+I)	
				Totale (N)	Residui al 31/12 (O=C+H)		
1.09.05.03 PRESTAZIONI DI SERVIZI	RS	14.192.574,15	0022	3.799.135,22	10.226.022,76	14.025.157,98	167.416,17-INS
	CP	6.811.097,51	0022	1.473.175,66	4.999.277,50	6.472.453,16	338.644,35-
	T	21.003.671,66	0022	5.272.310,88	15.225.300,26	20.497.611,14	
1.09.05.04 UTILIZZO DI BENI DI TERZI	RS	949,88	0023	949,88		949,88	
	CP	10.265,64	0023	10.265,64		10.265,64	
	T	11.215,52	0023	11.215,52		11.215,52	
1.09.05.05 TRASFERIMENTI	RS	1.468.791,10	0024	859.937,95	580.036,16	1.439.974,11	28.816,99-INS
	CP	125.966,71	0024	15.588,35	110.378,36	125.966,71	
	T	1.594.757,81	0024	875.526,30	690.414,52	1.565.940,82	
1.09.05.07 IMPOSTE E TASSE	RS	391.882,69	0025	2.149,43	375.432,81	377.582,24	14.300,45-INS
	CP	25.947,34	0025	14.824,93	2.122,41	16.947,34	9.000,00-
	T	417.830,03	0025	16.974,36	377.555,22	394.529,58	
1.09.05.08 ONERI STRAORDINARI DELLA GESTION ORRENTE	RS	147.417,79	0026	29.848,72	117.569,07	147.417,79	
	CP	5.000,00	0026	1.031,91	3.968,09	5.000,00	
	T	152.417,79	0026	30.880,63	121.537,16	152.417,79	
1.09.05.09 AMMORTAMENTI DI ESERCIZIO	RS		0027				
	CP	13.844,00	0027				13.844,00-
	T	13.844,00	0027				
TOTALE SERVIZIO 05	RS	16.711.361,59		4.755.157,65	11.550.746,90	16.305.904,55	405.457,04-INS
	CP	7.321.108,16		1.780.003,08	5.144.416,73	6.924.419,81	396.688,35-
	T	24.032.469,75		6.535.160,73	16.695.163,63	23.230.324,36	

(*)Motivi del verificarsi dei minori residui passivi: Insussistenti (INS); Prescritti (PRE)

(**)Indicare la parte degli impegni che si riferisce a mere regolazioni contabili di spese correlate alle entrate (COR)

CONTO CONSUNTIVO - GESTIONE DELLE SPESE - ESERCIZIO 2012

Descrizione	RS CP T	Residui conservati e Stanziamenti definitivi di bilancio	N.di Rif. allo Svol gimen to	Conto del tesoriere	Determinazione dei residui	Impegni	Minori residui o economie (E=A-D)(*) (L=F-I)
		Residui (A)		Pagamenti	Residui da riportare		
		Competenza (F)		Residui (B)	Residui (C)		
		Competenza (G)		Competenza (H)	Competenza (I=G+H)(**)		
		Totale (M)		Totale (N)	Residui al 31/12 (O=C+H)	Impegni al 31/12 (P=D+I)	
TOTALE FUNZIONE 09							
	RS	16.711.361,59		4.755.157,65	11.550.746,90	16.305.904,55	405.457,04-INS
	CP	7.321.108,16		1.780.003,08	5.144.416,73	6.924.419,81	396.688,35-
	T	24.032.469,75		6.535.160,73	16.695.163,63	23.230.324,36	
RIASSUNTO DEL TITOLO I SPESE CORRENTI							
01 FUNZIONI GENERALI DI AMMINISTRAZI E, DI GESTIONE E DI CONTROLLO	RS	653.270,03		121.700,20	428.997,71	550.697,91	102.572,12-INS
	CP	1.918.650,00		646.940,80	295.511,51	942.452,31	976.197,69-
	T	2.571.920,03		768.641,00	724.509,22	110,11 -COR 1.493.150,22	
09 FUNZIONI RIGUARDANTI LA GESTIONE L TERRITORIO E DELL' AMBIENTE	RS	16.711.361,59		4.755.157,65	11.550.746,90	16.305.904,55	405.457,04-INS
	CP	7.321.108,16		1.780.003,08	5.144.416,73	6.924.419,81	396.688,35-
	T	24.032.469,75		6.535.160,73	16.695.163,63	23.230.324,36	
TOTALE TITOLO I	RS	17.364.631,62		4.876.857,85	11.979.744,61	16.856.602,46	508.029,16-INS
	CP	9.239.758,16		2.426.943,88	5.439.928,24	7.866.872,12	1.372.886,04-
	T	26.604.389,78		7.303.801,73	17.419.672,85	110,11 -COR 24.723.474,58	
TITOLO II SPESE IN CONTO CAPITALE							
09 FUNZIONI RIGUARDANTI LA GESTIONE L TERRITORIO E DELL' AMBIENTE							
SERVIZIO 09.05 SERVIZIO SMALTIMENTO RIFIUTI							

(*)Motivi del verificarsi dei minori residui passivi: Insussistenti (INS); Prescritti (PRE)

(**)Indicare la parte degli impegni che si riferisce a mere regolazioni contabili di spese correlate alle entrate (COR)

CONTO CONSUNTIVO - GESTIONE DELLE SPESE - ESERCIZIO 2012

Descrizione	RS CP T	Residui conservati e Stanziamenti definitivi di bilancio	N.di Rif. allo Svol gimen to	Conto del tesoriere	Determinazione dei residui	Impegni	Minori residui o economie (E=A-D)(*) (L=F-I)
		Residui (A)		Pagamenti	Residui da riportare		
		Competenza (F)		Residui (B)	Residui (C)		
		Totale (M)		Competenza (G)	Competenza (H)		
				Totale (N)	Residui al 31/12 (O=C+H)	Impegni al 31/12 (P=D+I)	
2.09.05.01 ACQUISIZIONE DI BENI IMMOBILI	RS	753.653,41	0028	478.359,04	275.294,37	753.653,41	314.706,00 -
	CP	314.706,00	0028				
	T	1.068.359,41	0028	478.359,04	275.294,37	753.653,41	
2.09.05.05 ACQUISIZIONE DI BENI MOBILI, MACCHINE ED ATTREZZATURE TECNICO-SCIENCICHE	RS	654.259,48	0029	2.992,60	651.265,88	654.258,48	1,00-INS 3.843,06 -
	CP	6.500,00	0029	883,63	1.773,31	2.656,94	
	T	660.759,48	0029	3.876,23	653.039,19	656.915,42	
2.09.05.06 INCARICHI PROFESSIONALI ESTERNI	RS		0030				
	CP		0030				
	T		0030				
2.09.05.07 TRASFERIMENTI DI CAPITALE	RS	284.598,11	0031	40.641,36	243.956,75	284.598,11	
	CP	83.627,50	0031		83.627,50	83.627,50	
	T	368.225,61	0031	40.641,36	327.584,25	368.225,61	
2.09.05.08 PARTECIPAZIONI AZIONARIE	RS		0032				
	CP		0032				
	T		0032				
TOTALE SERVIZIO 05	RS	1.692.511,00		521.993,00	1.170.517,00	1.692.510,00	1,00-INS 318.549,06 -
	CP	404.833,50		883,63	85.400,81	86.284,44	
	T	2.097.344,50		522.876,63	1.255.917,81	1.778.794,44	

(*)Motivi del verificarsi dei minori residui passivi: Insussistenti (INS); Prescritti (PRE)

(**)Indicare la parte degli impegni che si riferisce a mere regolazioni contabili di spese correlate alle entrate (COR)

CONTO CONSUNTIVO - GESTIONE DELLE SPESE - ESERCIZIO 2012

Descrizione	RS CP T	Residui conservati e Stanziamenti definitivi di bilancio	N.di Rif. allo Svol gimen to	Conto del tesoriere	Determinazione dei residui	Impegni	Minori residui o economie (E=A-D)(*) (L=F-I)
		Residui (A)		Pagamenti	Residui da riportare		
		Competenza (F)		Residui (B)	Residui (C)		
		Totale (M)		Competenza (G)	Competenza (H)		
				Totale (N)	Residui al 31/12 (O=C+H)	Impegni al 31/12 (P=D+I)	
TOTALE FUNZIONE 09							
	RS	1.692.511,00		521.993,00	1.170.517,00	1.692.510,00	1,00-INS
	CP	404.833,50		883,63	85.400,81	86.284,44	318.549,06 -
	T	2.097.344,50		522.876,63	1.255.917,81	1.778.794,44	
RIASSUNTO DEL TITOLO II SPESE IN CONTO CAPITALE							
09 FUNZIONI RIGUARDANTI LA GESTIONE L TERRITORIO E DELL' AMBIENTE	RS	1.692.511,00		521.993,00	1.170.517,00	1.692.510,00	1,00-INS
	CP	404.833,50		883,63	85.400,81	86.284,44	318.549,06 -
	T	2.097.344,50		522.876,63	1.255.917,81	1.778.794,44	
TOTALE TITOLO II							
	RS	1.692.511,00		521.993,00	1.170.517,00	1.692.510,00	1,00-INS
	CP	404.833,50		883,63	85.400,81	86.284,44	318.549,06 -
	T	2.097.344,50		522.876,63	1.255.917,81	1.778.794,44	
TITOLO III SPESE PER RIMBORSO DI PRESTITI							
01 FUNZIONI GENERALI DI AMMINISTRAZI E, DI GESTIONE E DI CONTROLLO							
SERVIZIO 01.03 GESTIONE ECONOMICA, FINANZIARIA, OGRAMMAZIONE, PROVVEDITORATO E ROLLO DI GESTIONE							

(*)Motivi del verificarsi dei minori residui passivi: Insussistenti (INS); Prescritti (PRE)

(**)Indicare la parte degli impegni che si riferisce a mere regolazioni contabili di spese correlate alle entrate (COR)

CONTO CONSUNTIVO - GESTIONE DELLE SPESE - ESERCIZIO 2012

Descrizione		Residui conservati e	N.di Rif. allo Svol gimen to	Conto del	Determinazione	Impegni	Minori residui o economie (E=A-D)(*) (L=F-I)
		Stanziamenti definitivi		tesoriere	dei residui		
		di bilancio		Pagamenti	Residui da riportare		
		Residui (A)		Residui (B)	Residui (C)	Residui (D=B+C)	
CP		Competenza (F)		Competenza (G)	Competenza (H)	Competenza (I=G+H)(**)	
T		Totale (M)		Totale (N)	Residui al 31/12 (O=C+H)	Impegni al 31/12 (P=D+I)	
3.01.03.01 RIMBORSO PER ANTICIPAZIONI DI CAS	RS	1.864.541,04	0033	1.864.541,04		1.864.541,04	
	CP	30.000.000,00	0033	5.685.298,72	629.980,62	6.315.279,34	23.684.720,66 -
	T	31.864.541,04	0033	7.549.839,76	629.980,62	8.179.820,38	
3.01.03.03 RIMBORSO DI QUOTA CAPITALE DI MUT E PRESTITI	RS		0034				
	CP	64.808,99	0034	63.796,77		63.796,77	1.012,22 -
	T	64.808,99	0034	63.796,77		63.796,77	
TOTALE TITOLO III	RS	1.864.541,04		1.864.541,04		1.864.541,04	
	CP	30.064.808,99		5.749.095,49	629.980,62	6.379.076,11	23.685.732,88 -
	T	31.929.350,03		7.613.636,53	629.980,62	8.243.617,15	
TITOLO IV SPESE PER SERVIZI PER CONTO DI TE I							
4.00.00.01 RITENUTE PREVIDENZIALI E ASSISTEN ALI AL PERSONALE	RS	8.400,82	0035	8.400,82		8.400,82	
	CP	200.000,00	0035	46.231,72	4.633,16	50.864,88	149.135,12 -
	T	208.400,82	0035	54.632,54	4.633,16	59.265,70	
4.00.00.02 RITENUTE ERARIALI	RS	20.451,65	0036	20.451,65		20.451,65	
	CP	300.000,00	0036	119.593,85	14.640,37	134.234,22	165.765,78 -
	T	320.451,65	0036	140.045,50	14.640,37	154.685,87	
4.00.00.03 ALTRE RITENUTE AL PERSONALE PER TO DI TERZI	RS		0037				
	CP	15.000,00	0037	8.273,27		8.273,27	6.726,73 -
	T	15.000,00	0037	8.273,27		8.273,27	

(*)Motivi del verificarsi dei minori residui passivi: Insussistenti (INS); Prescritti (PRE)

(**)Indicare la parte degli impegni che si riferisce a mere regolazioni contabili di spese correlate alle entrate (COR)

CONTO CONSUNTIVO - GESTIONE DELLE SPESE - ESERCIZIO 2012

Descrizione		Residui conservati e	N.di Rif. allo Svol gimen to	Conto del	Determinazione	Impegni	Minori residui o economie (E=A-D)(*) (L=F-I)
		Stanzamenti definitivi		tesoriere	dei residui		
		di bilancio		Pagamenti	Residui da riportare		
		Residui (A)		Residui (B)	Residui (C)	Residui (D=B+C)	
	RS	Competenza (F)		Competenza (G)	Competenza (H)	Competenza(I=G+H)(**)	
	CP	Totale (M)		Totale (N)	Residui al 31/12 (O=C+H)	Impegni al 31/12 (P=D+I)	
	T						
4.00.00.04 RESTITUZIONE DI DEPOSITI CAUZIONA	RS		0038				
	CP	50.000,00	0038	12.000,00		12.000,00	38.000,00 -
	T	50.000,00	0038	12.000,00		12.000,00	
4.00.00.05 SPESE PER SERVIZI PER CONTO DI TE I	RS	733.162,60	0039	613.576,85	119.585,75	733.162,60	
	CP	1.000.000,00	0039	40.554,35	14.942,46	55.496,81	944.503,19 -
	T	1.733.162,60	0039	654.131,20	134.528,21	788.659,41	
4.00.00.06 ANTICIPAZIONE DI FONDI PER IL SERVI ZIO ECONOMATO	RS		0040				
	CP	16.000,00	0040	999,00		999,00	15.001,00 -
	T	16.000,00	0040	999,00		999,00	
4.00.00.07 RESTITUZIONE DI DEPOSITI PER SPES CONTRATTUALI	RS		0041				
	CP	10.000,00	0041				10.000,00 -
	T	10.000,00	0041				
TOTALE TITOLO IV	RS	762.015,07		642.429,32	119.585,75	762.015,07	
	CP	1.591.000,00		227.652,19	34.215,99	261.868,18	1.329.131,82 -
	T	2.353.015,07		870.081,51	153.801,74	1.023.883,25	
RIEPILOGO DEI TITOLI							
TITOLO I	RS	17.364.631,62		4.876.857,85	11.979.744,61	16.856.602,46	508.029,16 -INS
	CP	9.239.758,16		2.426.943,88	5.439.928,24	7.866.872,12	1.372.886,04 -
	T	26.604.389,78		7.303.801,73	17.419.672,85	110,11 -COR 24.723.474,58	

(*)Motivi del verificarsi dei minori residui passivi: Insussistenti (INS); Prescritti (PRE)

(**)Indicare la parte degli impegni che si riferisce a mere regolazioni contabili di spese correlate alle entrate (COR)

CONTO CONSUNTIVO - GESTIONE DELLE SPESE - ESERCIZIO 2012

Descrizione	RS CP T	Residui conservati e Stanzamenti definitivi di bilancio	N.di Rif. allo Svol gimen to	Conto del tesoriere	Determinazione dei residui	Impegni	Minori residui o economie (E=A-D)(*) (L=F-I)
		Residui (A)		Pagamenti	Residui da riportare		
		Competenza (F)		Residui (B)	Residui (C)		
		Totale (M)		Competenza (G)	Competenza (H)		
				Totale (N)	Residui al 31/12 (O=C+H)	Impegni al 31/12 (P=D+I)	
TITOLO II	RS	1.692.511,00		521.993,00	1.170.517,00	1.692.510,00	1,00-INS
	CP	404.833,50		883,63	85.400,81	86.284,44	318.549,06 -
	T	2.097.344,50		522.876,63	1.255.917,81	1.778.794,44	
TITOLO III	RS	1.864.541,04		1.864.541,04		1.864.541,04	
	CP	30.064.808,99		5.749.095,49	629.980,62	6.379.076,11	23.685.732,88 -
	T	31.929.350,03		7.613.636,53	629.980,62	8.243.617,15	
TITOLO IV	RS	762.015,07		642.429,32	119.585,75	762.015,07	
	CP	1.591.000,00		227.652,19	34.215,99	261.868,18	1.329.131,82 -
	T	2.353.015,07		870.081,51	153.801,74	1.023.883,25	
TOTALE	RS	21.683.698,73		7.905.821,21	13.269.847,36	21.175.668,57	508.030,16-INS
	CP	41.300.400,65		8.404.575,19	6.189.525,66	14.594.100,85	26.706.299,80 -
	T	62.984.099,38		16.310.396,40	19.459.373,02	110,11 -COR 35.769.769,42	
DISAVANZO DI AMMINISTRAZIONE	RS						
	CP						
	T						
TOTALE GENERALE DELLA SPESA	RS	21.683.698,73		7.905.821,21	13.269.847,36	21.175.668,57	508.030,16-INS
	CP	41.300.400,65		8.404.575,19	6.189.525,66	14.594.100,85	26.706.299,80 -
	T	62.984.099,38		16.310.396,40	19.459.373,02	110,11 -COR 35.769.769,42	

(*)Motivi del verificarsi dei minori residui passivi: Insussistenti (INS); Prescritti (PRE)

(**)Indicare la parte degli impegni che si riferisce a mere regolazioni contabili di spese correlate alle entrate (COR)

CONTO CONSUNTIVO - RIEPILOGO GENERALE DELLE SPESE - ESERCIZIO 2012

Descrizione	RS	Residui conservati e Stanziamenti definitivi di bilancio	Conto del tesoriere	Determinazione dei residui	Impegni	Minori residui o economie
		Residui (A)	Pagamenti	Residui da riportare	Residui (D=B+C)	(E=A-D)(*)
			Residui (B)	Residui (C)		
		Competenza (F)	Competenza (G)	Competenza (H)	Competenza(I=G+H)(**)	(L=F-I)
T		Totale (M)	Totale (N)	Residui al 31/12 (O=C+H)	Impegni al 31/12 (P=D+I)	
TITOLO I SPESE CORRENTI	RS	17.364.631,62	4.876.857,85	11.979.744,61	16.856.602,46	508.029,16 -INS
	CP	9.239.758,16	2.426.943,88	5.439.928,24	7.866.872,12	1.372.886,04 -
	T	26.604.389,78	7.303.801,73	17.419.672,85	110,11 -COR 24.723.474,58	
TITOLO II SPESE IN CONTO CAPITALE	RS	1.692.511,00	521.993,00	1.170.517,00	1.692.510,00	1,00 -INS
	CP	404.833,50	883,63	85.400,81	86.284,44	318.549,06 -
	T	2.097.344,50	522.876,63	1.255.917,81	1.778.794,44	
TITOLO III SPESE PER RIMBORSO DI PRESTITI	RS	1.864.541,04	1.864.541,04		1.864.541,04	
	CP	30.064.808,99	5.749.095,49	629.980,62	6.379.076,11	23.685.732,88 -
	T	31.929.350,03	7.613.636,53	629.980,62	8.243.617,15	
TITOLO IV SPESE PER SERVIZI PER CONTO DI TERZ I	RS	762.015,07	642.429,32	119.585,75	762.015,07	
	CP	1.591.000,00	227.652,19	34.215,99	261.868,18	1.329.131,82 -
	T	2.353.015,07	870.081,51	153.801,74	1.023.883,25	
TOTALE GENERALE	RS	21.683.698,73	7.905.821,21	13.269.847,36	21.175.668,57	508.030,16 -INS
	CP	41.300.400,65	8.404.575,19	6.189.525,66	14.594.100,85	26.706.299,80 -
	T	62.984.099,38	16.310.396,40	19.459.373,02	110,11 -COR 35.769.769,42	

(*)Motivi del verificarsi dei minori residui attivi: Insussistenti (INS); Prescritti (PRE)

(**)Indicare la parte degli impegni che si riferisce a mere regolazioni contabili di spese correlate alle entrate (COR)

CONTO CONSUNTIVO - RIEPILOGO GENERALE DELLE SPESE - ESERCIZIO 2012

Descrizione		Residui conservati e	Conto del	Determinazione	Impegni	Minori residui o economie
		Stanzamenti definitivi	tesoriere	dei residui		
		di bilancio	Pagamenti	Residui da riportare		
		RS Residui (A)	Residui (B)	Residui (C)	Residui (D=B+C)	(E=A-D)(*) (L=F-I)
	CP	Competenza (F)	Competenza (G)	Competenza (H)	Competenza(I=G+H)(**)	
	T	Totale (M)	Totale (N)	Residui al 31/12 (O=C+H)	Impegni al 31/12 (P=D+I)	
TOTALE GENERALE DELLA SPESA	RS	21.683.698,73	7.905.821,21	13.269.847,36	21.175.668,57	508.030,16 -INS
	CP	41.300.400,65	8.404.575,19	6.189.525,66	14.594.100,85	26.706.299,80 -
	T	62.984.099,38	16.310.396,40	19.459.373,02	110,11 -COR 35.769.769,42	

IL SEGRETARIO
DOTT.SSA PAOLA CRESCENZI

IL RESPONSABILE DEL SERVIZIO FINANZIARIO
DOTT. GIANLUCA GALATI

Timbro
dell'ente

IL RAPPRESENTANTE LEGALE
PIERCARLO BOCCHIO

(*)Motivi del verificarsi dei minori residui attivi: Insussistenti (INS); Prescritti (PRE)

(**)Indicare la parte degli impegni che si riferisce a mere regolazioni contabili di spese correlate alle entrate (COR)

CONTO CONSUNTIVO - QUADRO GENERALE RIASSUNTIVO DELLE ENTRATE - ESERCIZIO 2012

ENTRATE	COMPETENZA							RESIDUI			
	Previsioni iniziali	Previsioni definitive	% di definizione	Accertamenti	Riscossioni	% di realizzazione	Residui dalla competenza	Conservati	Riscossi	% di realizzazione	Rimasti
1	2	3	4	5	6	7	8	9	10	11	12
TITOLO II ENTRATE DERIVANTI DA CONTRIBUTI E TRASFERIMENTI CORRENTI DELLO STATO, DELLA REGIONE E DI ALTRI ENTI PUBBLICI ANCHE IN RAPPORTO ALL'ESERCIZIO DI FUNZIONI DELEGATE DALLA REGIONE	6.329.908,48	7.101.214,35	112,19%	6.545.138,81	1.757.825,27	26,86%	4.787.313,54	8.824.507,56	3.797.661,57	43,04%	5.026.845,99
TITOLO III ENTRATE EXTRATRIBUTARI	2.131.753,04	2.209.852,80	103,66%	2.303.654,19	448.771,52	19,48%	1.854.882,67	12.133.361,83	3.647.113,24	30,06%	8.486.248,59
TITOLO IV ENTRATE DERIVANTI DA ALIENAZIONI, DA TRASFERIMENTI DI CAPITALE E DA RISCOSSIONI DI CREDITI	398.333,50	398.333,50	100,00%	83.627,50			83.627,50	1.208.068,58	93.499,36	7,74%	1.114.569,22
TOTALE ENTRATE FINALI	8.859.995,02	9.709.400,65	109,59%	8.932.420,50	2.206.596,79	24,70%	6.725.823,71	22.165.937,97	7.538.274,17	34,01%	14.627.663,80
TITOLO V ENTRATE DERIVANTI DA ACCENSIONI DI PRESTITI	30.000.000,00	30.000.000,00	100,00%	6.315.279,34	6.315.279,34	100,00%					
TITOLO VI ENTRATE DA SERVIZI PER CONTO DI TERZI	1.591.000,00	1.591.000,00	100,00%	261.868,18	249.668,18	95,34%	12.200,00	51.497,88	577,92	1,12%	50.919,96
TOTALE	40.450.995,02	41.300.400,65	102,10%	15.509.568,02	8.771.544,31	56,56%	6.738.023,71	22.217.435,85	7.538.852,09	33,93%	14.678.583,76
AVANZO DI AMMINISTRAZIONE NON VINCOLATO											
AVANZO DI AMMINISTRAZIONE PER SPESE DI INVESTIMENTO											
AVANZO DI AMMINISTRAZIONE PER AMMORTAMENTO											
AVANZO DI AMMINISTRAZIONE VINCOLATO											
FONDO DI CASSA AL 1° GENNAIO											

N.B.: il fondo di cassa non viene considerato nel computo del TOTALE COMPLESSIVO DELLE ENTRATE

CONTO CONSUNTIVO - QUADRO GENERALE RIASSUNTIVO DELLE ENTRATE - ESERCIZIO 2012

ENTRATE	COMPETENZA							RESIDUI			
	Previsioni iniziali	Previsioni definitive	% di definizione	Accertamenti	Riscossioni	% di realizzazione	Residui dalla competenza	Conservati	Riscossi	% di realizzazione	Rimasti
1	2	3	4	5	6	7	8	9	10	11	12
TOTALE COMPLESSIVO DELLE ENTRATE	40.450.995,02	41.300.400,65	102,10%	15.509.568,02	8.771.544,31	56,56%	6.738.023,71	22.217.435,85	7.538.852,09	33,93%	14.678.583,76

N.B.: il fondo di cassa non viene considerato nel computo del TOTALE COMPLESSIVO DELLE ENTRATE

CONTO CONSUNTIVO - QUADRO GENERALE RIASSUNTIVO DELLE SPESE - ESERCIZIO 2012

SPESE	COMPETENZA								RESIDUI			
	Previsioni iniziali	Previsioni definitive	% di defini- zione	Impegni		Pagamenti	% di realiz- zazione	Residui dalla competenza	Conservati	Pagati	% di realiz- zazione	Rimasti
				Totale	Di cui spese correlate alle entrate							
1	2	3	4	5	6	7	8	9	10	11	12	13
TITOLO I SPESE CORRENTI	7.690.352,53	9.239.758,16	120,15%	7.866.872,12	110,11	2.426.943,88	30,85%	5.439.928,24	16.856.602,46	4.876.857,85	28,93%	11.979.744,61
TITOLO II SPESE IN CONTO CAPITA LE	404.833,50	404.833,50	100,00%	86.284,44		883,63	1,02%	85.400,81	1.692.510,00	521.993,00	30,84%	1.170.517,00
TOTALE SPESE FINALI	8.095.186,03	9.644.591,66	119,14%	7.953.156,56	110,11	2.427.827,51	30,53%	5.525.329,05	18.549.112,46	5.398.850,85	29,11%	13.150.261,61
TITOLO III SPESE PER RIMBORSO DI PRESTITI	30.064.808,99	30.064.808,99	100,00%	6.379.076,11		5.749.095,49	90,12%	629.980,62	1.864.541,04	1.864.541,04	100,00%	
TITOLO IV SPESE PER SERVIZI PER CONTO DI TERZI	1.591.000,00	1.591.000,00	100,00%	261.868,18		227.652,19	86,93%	34.215,99	762.015,07	642.429,32	84,31%	119.585,75
TOTALE	39.750.995,02	41.300.400,65	103,90%	14.594.100,85	110,11	8.404.575,19	57,59%	6.189.525,66	21.175.668,57	7.905.821,21	37,33%	13.269.847,36
DISAVANZO DI AMMINIST RAZIONE	700.000,00											
TOTALE COMPLESSIVO DELLE SPESE	40.450.995,02	41.300.400,65	102,10%	14.594.100,85	110,11	8.404.575,19	57,59%	6.189.525,66	21.175.668,57	7.905.821,21	37,33%	13.269.847,36

CONTO CONSUNTIVO - QUADRO GENERALE RIASSUNTIVO DEI RISULTATI DIFFERENZIALI - ESERCIZIO 2012

RISULTATI DIFFERENZIALI		COMPETENZA						RESIDUI				
		Previsioni iniziali	Previsioni definitive	% di definizione	Accertamenti o impegni	Riscossioni o pagamenti	% di realizzazione	Residui attivi e passivi	Conservati	Riscossi o pagati	% di realizzazione	Rimasti
1		2	3	4	5	6	7	8	9	10	11	12
A)Equilibrio economico e finanziario												
Entrate titolo I-II-III	(+)	8.461.661,52	9.311.067,15	110,04%	8.848.793,00	2.206.596,79	24,94%	21.806.565,43	20.957.869,39	7.444.774,81	35,52%	13.513.094,58
Quote oneri urbanizzazione	(+)											
Avanzo di amministrazione destinato a spese correnti	(+)											
Mutui per debiti fuori bilancio	(+)											
Spese correnti	(-)	7.690.352,53	9.239.758,16	120,15%	7.866.872,12	2.426.943,88	30,85%	17.364.631,62	16.856.602,46	4.876.857,85	28,93%	11.979.744,61
Differenza		771.308,99	71.308,99	9,25%	981.920,88	-220.347,09	-22,44%	4.441.933,81	4.101.266,93	2.567.916,96	83,23%	1.533.349,97
Quote di capitale dei mutui in estinzione	(-)	64.808,99	64.808,99	100,00%	63.796,77	63.796,77	100,00%					
Differenza		706.500,00	6.500,00	0,92%	918.124,11	-284.143,86	-30,95%	4.441.933,81	4.101.266,93	2.567.916,96	83,23%	1.533.349,97
B)Equilibrio finale												
Entrate finali (titoli I-II-III-IV)	(+)	8.859.995,02	9.709.400,65	109,59%	8.932.420,50	2.206.596,79	24,70%	23.014.634,01	22.165.937,97	7.538.274,17	34,01%	14.627.663,80
Spese finali (titoli I-II)	(-)	8.095.186,03	9.644.591,66	119,14%	7.953.156,56	2.427.827,51	30,53%	19.057.142,62	18.549.112,46	5.398.850,85	29,11%	13.150.261,61
Saldo netto da	finanziare	(+)				-221.230,72						
	impiegare	(-)	764.808,99	64.808,99	8,47%	979.263,94	-22,59%	3.957.491,39	3.616.825,51	2.139.423,32	59,15%	1.477.402,19

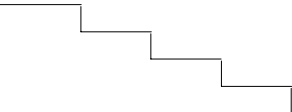
CONTO CONSUNTIVO - RIEPILOGO GENERALE DI CLASSIFICAZIONE DELLE SPESE - ESERCIZIO 2012**IMPEGNI PER SPESE CORRENTI**

INTERVENTI CORRENTI FUNZIONI E SERVIZI									
	Personale	Acquisto di beni di consumo e/o di materie prime	Prestazioni di servizi	Utilizzo di beni di terzi	Trasferimenti	Interessi passivi e oneri finanziari diversi	Imposte e tasse	Oneri straordinari della gestione corrente	Totale
1	2	3	4	5	6	7	8	9	10
<u>FUNZIONI GENERALI DI AMMINISTRAZIONE, DI GESTIONE E DI CONTROLLO</u>									
ORGANI ISTITUZIONALI, PARTECIPAZIONE E DECENTRAMENTO			26.165,00						26.165,00
SEGRETARIA GENERALE, PERSONALE E ORGANIZZAZIONE	314.578,21		18.450,00				21.897,69		354.925,90
GESTIONE ECONOMICA, FINANZIARIA, PROGRAMMAZIONE, PROVVEDITORATO E CONTROLLO DI GESTIONE		7.000,00	160.349,08	30.927,97		252.702,72			450.979,77
GESTIONE DELLE ENTRATE TRIBUTARIE E SERVIZI FISCALI									
GESTIONE DEI BENI DEMANIALI E PATRIMONIALI									
UFFICIO TECNICO	52.621,16	53.800,00					3.486,48		109.907,64
ANAGRAFE, STATO CIVILE, ELETTORALE, LEVA E SERVIZIO STATISTICO									
ALTRI SERVIZI GENERALI			474,00						474,00
Totale	367.199,37	60.800,00	205.438,08	30.927,97		252.702,72	25.384,17		942.452,31

IMPEGNI PER SPESE CORRENTI

INTERVENTI CORRENTI		Personale	Acquisto di beni di consumo e/o di materie prime	Prestazioni di servizi	Utilizzo di beni di terzi	Trasferimenti	Interessi passivi e oneri finanziari diversi	Imposte e tasse	Oneri straordinari della gestione corrente	Totale
FUNZIONI E SERVIZI										
1	2	3	4	5	6	7	8	9	10	
<u>FUNZIONI NEL CAMPO TURISTICO</u>										
SERVIZI TURISTICI										
MANIFESTAZIONI TURISTICHE										
Totale										
<u>FUNZIONI NEL CAMPO DELLA VIABILITA' E DEI TRASPORTI</u>										
VIABILITA', CIRCOLAZIONE STRADALE E SERVIZI CONNESSI										
ILLUMINAZIONE PUBBLICA E SERVIZI CONNESSI										
TRASPORTI PUBBLICI LOCALI E SERVIZI CONNESSI										
Totale										
<u>FUNZIONI RIGUARDANTI LA GESTIONE DEL TERRITORIO E DELL'AMBIENTE</u>										
URBANISTICA E GESTIONE DEL TERRITORIO										

CONTO CONSUNTIVO - RIEPILOGO GENERALE DI CLASSIFICAZIONE DELLE SPESE - ESERCIZIO 2012**IMPEGNI PER SPESE CORRENTI**

INTERVENTI CORRENTI									
	Personale	Acquisto di beni di consumo e/o di materie prime	Prestazioni di servizi	Utilizzo di beni di terzi	Trasferimenti	Interessi passivi e oneri finanziari diversi	Imposte e tasse	Oneri straordinari della gestione corrente	Totale
FUNZIONI E SERVIZI									
1	2	3	4	5	6	7	8	9	10
SERVIZI RELATIVI ALL'AGR ICOLTURA									
Totale									
<u>FUNZIONI RELATIVE A SERVIZI PRODUTTIVI</u>									
DISTRIBUZIONE GAS									
CENTRALE DEL LATTE									
DISTRIBUZIONE ENERGIA EL ETTRICA									
TELERISCALDAMENTO									
FARMACIE									
ALTRI SERVIZI PRODUTTIVI									
Totale									
TOTALI	657.486,33	64.300,00	6.677.891,24	41.193,61	125.966,71	252.702,72	42.331,51	5.000,00	7.866.872,12

PAG. 8

IMPEGNI PER SPESE IN CONTO CAPITALE

[illegible]

IMPEGNI PER SPESE IN CONTO CAPITALE

INTERVENTI PER INVESTIMENTI		Acquisizione di beni immobili	Espropri e servitù onerose	Acquisto di beni specifici per realizzazioni in economia	Utilizzo di beni di terzi per realizzazioni in economia	Acquisizione beni mobili, macchine ed attrezzature tecnico-scientifiche	Incarichi professionali esterni	Trasferimenti di capitale	Partecipaz. azionarie	Conferimenti di capitale	Concessioni di crediti e anticipazioni	Totale
FUNZIONI E SERVIZI												
1		2	3	4	5	6	7	8	9	10	11	12
Totale												
<u>FUNZIONI DI POLIZIA LOCALE</u>												
POLIZIA MUNICIPALE												
POLIZIA COMMERCIALE												
POLIZIA AMMINISTRATIVA												
Totale												
<u>FUNZIONI DI ISTRUZIONE PUBBLICA</u>												
A												
SCUOLA MATERNA												
ISTRUZIONE ELEMENTARE												
ISTRUZIONE MEDIA												
ISTRUZIONE SECONDARIA SUPERIORE												
ASSISTENZA SCOLASTICA, TRASPORTO, REFEZIONE E ALTRI SERVIZI												
Totale												
<u>FUNZIONI RELATIVE ALLA CULTURA ED AI BENI CULTURALI</u>												
BIBLIOTECHE, MUSEI E PINACOTECHE												

[illegible][illegible]

[illegible]

FUNZIONI RELATIVE A SERVIZI PR
ODUTTIVI

CONTO CONSUNTIVO - RIEPILOGO GENERALE DI CLASSIFICAZIONE DELLE SPESE - ESERCIZIO 2012

IMPEGNI PER SPESE IN CONTO CAPITALE

INTERVENTI PER INVESTIMENTI											
	Acquisizione di beni immobili	Espropri e servitù onerose	Acquisto di beni specifici per realizzazioni in economia	Utilizzo di beni di terzi per realizzazioni in economia	Acquisizione beni mobili, macchine ed attrezzature tecnico-scientifiche	Incarichi professionali esterni	Trasferimenti di capitale	Partecipaz. azionarie	Conferimenti di capitale	Concessioni di crediti e anticipazioni	Totale
1	2	3	4	5	6	7	8	9	10	11	12
DISTRIBUZIONE GAS											
CENTRALE DEL LATTE											
DISTRIBUZIONE ENERGIA ELETTRICA											
TELERISCALDAMENTO											
FARMACIE											
ALTRI SERVIZI PRODUTTIVI											
Totale											
TOTALI					2.656,94		83.627,50				86.284,44

CONTO CONSUNTIVO - RIEPILOGO GENERALE DI CLASSIFICAZIONE DELLE SPESE - ESERCIZIO 2012

SPESE PER RIMBORSO DI PRESTITI

INTERVENTI PER RIMBORSO DI PRESTITI						
		Rimborso per anticipazioni di cassa	Rimborso di finanziamenti a breve termine	Rimborso di quota capitale di mutui e prestiti	Rimborso di prestiti obbligazionari	Rimborso di quota capitale di debiti pluriennali
FUNZIONI E SERVIZI						Totale
1		2	3	4	5	6
<u>FUNZIONI GENERALI DI AMMINISTRAZIONE, DI GESTIONE E DI CONTROLLO</u>						
GESTIONE ECONOMICA, FINANZIARIA, PROGRAMMAZIONE, PROVVEDITORATO E CONTROLLO DI GESTIONE		6.315.279,34		63.796,77		6.379.076,11
Totale		6.315.279,34		63.796,77		6.379.076,11
TOTALI		6.315.279,34		63.796,77		6.379.076,11

CONTO CONSUNTIVO - QUADRO RIASSUNTIVO DELLA GESTIONE DI COMPETENZA - ESERCIZIO 2012

RISCOSSIONI	(+)	8.771.544,31
PAGAMENTI	(-)	8.404.575,19
DIFFERENZA		366.969,12
RESIDUI ATTIVI	(+)	6.738.023,71
RESIDUI PASSIVI	(-)	6.189.525,66
DIFFERENZA		548.498,05
	AVANZO (+) O DISAVANZO (-)	915.467,17
RISULTATO DI GESTIONE	<ul style="list-style-type: none"> - FONDI VINCOLATI - FONDI PER FINANZIAMENTO SPESE IN CONTO CAPITALE - FONDI DI AMMORTAMENTO - FONDI NON VINCOLATI 	915.467,17

CONTO CONSUNTIVO - QUADRO RIASSUNTIVO DELLA GESTIONE FINANZIARIA - ESERCIZIO 2012

	GESTIONE		
	RESIDUI	COMPETENZA	TOTALE
Fondo di cassa al 1°Gennaio	=====	=====	
RISCOSSIONI	7.538.852,09	8.771.544,31	16.310.396,40
PAGAMENTI	7.905.821,21	8.404.575,19	16.310.396,40
FONDO DI CASSA AL 31 DICEMBRE			
PAGAMENTI per azioni esecutive non regolarizzate al 31 Dicembre			
DIFFERENZA			
RESIDUI ATTIVI	14.678.583,76	6.738.023,71	21.416.607,47
RESIDUI PASSIVI	13.269.847,36	6.189.525,66	19.459.373,02
DIFFERENZA			1.957.234,45
	AVANZO (+) O DISAVANZO (-)		1.957.234,45
Risultato di amministrazione	<div> - Fondi vincolati - Fondi per finanziamento spese in conto capitale - Fondi di ammortamento - Fondi non vincolati </div>		1.957.234,45

ALESSANDRIA, lì 24/04/2013

IL SEGRETARIO

DOTT.SSA PAOLA CRESCENZI

IL RESPONSABILE DEL SERVIZIO FINANZIARIO

DOTT. GIANLUCA GALATI

IL RAPPRESENTANTE LEGALE

PIERCARLO BOCCHIO

Timbro
dell'ente

CONTO CONSUNTIVO - INDICATORI FINANZIARI ED ECONOMICI GENERALI - ESERCIZIO 2012

		2010	2011	2012
Autonomia finanziaria	$\frac{\text{Titolo 1 + Titolo 3}}{\text{Titolo 1 + 2 + 3}} * 100$	10,907	24,786	26,034
Autonomia impositiva	$\frac{\text{Titolo 1}}{\text{Titolo 1 + 2 + 3}} * 100$			
Pressione finanziaria	$\frac{\text{Titolo 1 + Titolo 2}}{\text{Popolazione}}$	114,445	48,238	43,060
Pressione tributaria	$\frac{\text{Titolo 1}}{\text{Popolazione}}$			
Intervento erariale	$\frac{\text{Trasferimenti statali}}{\text{Popolazione}}$			
Intervento regionale	$\frac{\text{Trasferimenti regionali}}{\text{Popolazione}}$			
Incidenza residui attivi	$\frac{\text{Totale residui attivi}}{\text{Totale accertamenti di competenza}} * 100$	62,859	44,263	43,444
Incidenza residui passivi	$\frac{\text{Totale residui passivi}}{\text{Totale impegni di competenza}} * 100$	70,108	48,816	42,411
Indebitamento locale pro capite	$\frac{\text{Residui debiti mutui}}{\text{Popolazione}}$	9,365	8,877	8,673

CONTO CONSUNTIVO - INDICATORI FINANZIARI ED ECONOMICI GENERALI - ESERCIZIO 2012

		2010	2011	2012
Velocità riscossione entrate proprie	$\frac{\text{Riscossione Titolo 1 + 3}}{\text{Accertamenti Titolo 1 + 3}}$	0,176	0,107	0,284
Rigidità spesa corrente	$\frac{\text{Spese personale + Quote ammort. nto mutui}}{\text{Totale entrate Tit. 1 + 2 + 3}} * 100$	5,548	11,810	11,007
Velocità gestione spese correnti	$\frac{\text{Pagamenti Tit.1 competenza}}{\text{Impegni Tit.1 competenza}}$	0,159	0,282	0,309
Redditività del patrimonio	$\frac{\text{Entrate patrimoniali}}{\text{Valore patrimoniale disponibile}} * 100$			
Patrimonio pro capite	$\frac{\text{Valore beni patrimoniali indisponibili}}{\text{Popolazione}}$			
Patrimonio pro capite	$\frac{\text{Valore beni patrimoniali disponibili}}{\text{Popolazione}}$			
Patrimonio pro capite	$\frac{\text{Valore beni demaniali}}{\text{Popolazione}}$			
Rapporto dipendenti / popolazione	$\frac{\text{Dipendenti}}{\text{Popolazione}}$	0,000	0,000	0,000

**CERTIFICAZIONE DEI PARAMETRI OBIETTIVI PER I COMUNI
AI FINI DELL'ACCERTAMENTO DELLA CONDIZIONE DI ENTE STRUTTURALMENTE DEFICITARIO**

CODICE ENTE

<input type="text"/>	<input type="text"/>	<input type="text"/>	<input type="text"/>	<input type="text"/>	<input type="text"/>	<input type="text"/>	<input type="text"/>	<input type="text"/>	<input type="text"/>	<input type="text"/>
----------------------	----------------------	----------------------	----------------------	----------------------	----------------------	----------------------	----------------------	----------------------	----------------------	----------------------

COMUNE DI

ALESSANDRIA

PROVINCIA DI

ALESSANDRIA

Approvazione rendiconto dell'esercizio
delibera n. / del

2012

Parametri da considerare
per l'individuazione
delle condizioni
strutturalmente deficitarie

- | | | | |
|-----|---|--|---------------------------------|
| 01) | Valore negativo del risultato contabile di gestione superiore in termini di valore assoluto al 5 per cento rispetto alle entrate correnti (a tali fini al risultato contabile si aggiunge l'avanzo di amministrazione utilizzato per le spese di investimento); | <input type="text" value="SI"/> | <input type="text" value="NO"/> |
| 02) | Volume dei residui attivi di nuova formazione provenienti dalla gestione di competenza e relative ai titoli I e III, con l'esclusione dell'addizionale Irpef, superiori al 42 per cento dei valori di accertamento delle entrate dei medesimi titoli I e III esclusi i valori dell'addizionale Irpef; | <input checked="" type="text" value="SI"/> | <input type="text" value="NO"/> |
| 03) | Ammontare dei residui attivi di cui al titolo I e al titolo III superiore al 65 per cento (provenienti dalla gestione dei residui attivi) rapportata agli accertamenti della gestione di competenza delle entrate dei medesimi titoli I e III; | <input checked="" type="text" value="SI"/> | <input type="text" value="NO"/> |
| 04) | Volume dei residui passivi complessivi provenienti dal titolo I superiore al 40 per cento degli impegni della medesima spesa corrente; | <input checked="" type="text" value="SI"/> | <input type="text" value="NO"/> |
| 05) | Esistenza di procedimenti di esecuzione forzata superiore allo 0,5 per cento delle spese correnti; | <input type="text" value="SI"/> | <input type="text" value="NO"/> |
| 06) | Volume complessivo delle spese di personale a vario titolo rapportato al volume complessivo delle entrate correnti desumibili dai titoli I, II e III superiore al 40 per cento per i comuni inferiori a 5.000 abitanti, superiore al 39 per cento per i comuni da 5.000 a 29.999 abitanti e superiore al 38 per cento per i comuni oltre i 29.999 abitanti (al netto dei contributi regionali nonché di altri enti pubblici finalizzati a finanziare spese di personale); | <input type="text" value="SI"/> | <input type="text" value="NO"/> |
| 07) | Consistenza dei debiti di finanziamento non assistiti da contribuzioni superiore al 150 per cento rispetto alle entrate correnti per gli enti che presentano un risultato contabile di gestione positivo e superiore al 120 per cento per gli enti che presentano un risultato contabile di gestione negativo (fermo restando il rispetto del limite di indebitamento di cui all'articolo 204 del Tuel); | <input type="text" value="SI"/> | <input type="text" value="NO"/> |
| 09) | Eventuale esistenza al 31 dicembre di anticipazioni di tesoreria non rimborsate superiori al 5 per cento rispetto alle entrate correnti; | <input type="text" value="SI"/> | <input type="text" value="NO"/> |
| 10) | Ripiano squilibri in sede di provvedimento di salvaguardia di cui all'art. 193 del Tuel riferito allo stesso esercizio con misure di alienazione di beni patrimoniali e/o avanzo di amministrazione superiore al 5% dei valori della spesa corrente. | <input type="text" value="SI"/> | <input type="text" value="NO"/> |

Bollo
dell'ente

IL RESPONSABILE
DEL SERVIZIO FINANZIARIO
DOTT. GIANLUCA GALATI

CONTO ECONOMICO - Anno Esercizio 2012

	IMPORTI PARZIALI	IMPORTI TOTALI	IMPORTI COMPLESSIVI
<u>A) PROVENTI DELLA GESTIONE</u>			
1) PROVENTI TRIBUTARI	0,00		
2) PROVENTI DA TRASFERIMENTI	6.545.138,81		
3) PROVENTI DA SERVIZI PUBBLICI	2.100.538,38		
4) PROVENTI DA GESTIONE PATRIMONIALE	0,00		
5) PROVENTI DIVERSI	189.946,44		
6) PROVENTI DA CONCESSIONI DI EDIFICARE	0,00		
7) INCREMENTI DI IMMOBILIZZAZIONI PER LAVORI INTERNI	0,00		
8) VARIAZIONI NELLE RIMANENZE DI PRODOTTI IN CORSO DI LAVORAZIONE, ETC.(+/-)	0,00		
TOTALE PROVENTI DELLA GESTIONE (A)		8.835.623,63	
<u>B) COSTI DELLA GESTIONE</u>			
9) PERSONALE	(657.486,33)		
10) ACQUISTO DI MATERIE PRIME E/O BENI DI CONSUMO	(55.698,40)		
11) VARIAZIONI NELLE RIMANENZE DI MATERIE PRIME E/O BENI DI CONSUMO (+/-)	0,00		
12) PRESTAZIONI DI SERVIZI	(6.657.889,58)		
13) GODIMENTO BENI DI TERZI	(41.125,85)		
14) TRASFERIMENTI	(27.916,86)		
15) IMPOSTE E TASSE	(42.331,51)		
16) QUOTE DI AMMORTAMENTO D'ESERCIZIO	(103.314,63)		
TOTALE COSTI DI GESTIONE (B)		(7.585.763,16)	
RISULTATO DELLA GESTIONE (A-B)		1.249.860,47	
<u>C) PROVENTI E ONERI DA AZIENDE SPECIALI E PARTECIPATE</u>			
17) UTILI	0,00		
18) INTERESSI SU CAPITALE DI DOTAZIONE	0,00		
19) TRASFERIMENTI AD AZIENDE SPECIALI E PARTECIPATE	0,00		
TOTALE (C) (17+18-19)		0,00	
RISULTATO DELLA GESTIONE OPERATIVA (A-B+/-C)			1.249.860,47
<u>D) PROVENTI ED ONERI FINANZIARI</u>			
20) INTERESSI ATTIVI	0,00		
21) INTERESSI PASSIVI SU MUTUI E PRESTITI	(67.854,31)		
-) INTERESSI PASSIVI SU OBBLIGAZIONI	0,00		
-) INTERESSI PASSIVI SU ANTICIPAZIONI	0,00		
-) INTERESSI PASSIVI PER ALTRE CAUSE	(184.848,41)		
TOTALE (D) (20-21)		(252.702,72)	
<u>E) PROVENTI ED ONERI STRAORDINARI</u>			
e.1) PROVENTI			
22) INSUSSISTENZE DEL PASSIVO	508.030,16		
23) SOPRAVVIVENENZE ATTIVE	0,00		
24) PLUSVALENZE PATRIMONIALI	0,00		
TOTALE PROVENTI (e.1) (22+23+24)		508.030,16	
e.2) ONERI			
25) INSUSSISTENZE DELL'ATTIVO	(94.318,63)		
26) MINUSVALENZE PATRIMONIALI	0,00		
27) ACCANTONAMENTO PER SVALUTAZIONE CREDITI	0,00		
28) ONERI STRAORDINARI	(5.000,00)		
TOTALE ONERI (e.2) (25+26+27+28)		(99.318,63)	
TOTALE (E) (e.1-e.2)		408.711,53	
RISULTATO ECONOMICO DELL'ESERCIZIO (A-B+/-C+/-D+/-E)			1.405.869,28

ALESSANDRIA, li 23/03/2013

Il Segretario

Il responsabile del
servizio finanziario

DOTT.SSA PAOLA CRESCENZI

Il legale rappresentante
dell'ente

PIERCARLO BOCCHIO

Timbro
dell'ente

CONTO DEL PATRIMONIO (ATTIVO) - Anno Esercizio 2012

	IMPORTI PARZIALI	CONSISTENZA INIZIALE	VARIAZIONI DA C/FINANZIARIO		VARIAZIONI DA ALTRE CAUSE		CONSISTENZA FINALE
			+	-	+	-	
A) IMMOBILIZZAZIONI							
I) IMMOBILIZZAZIONI IMMATERIALI							
1) COSTI PLURIENNALI CAPITALIZZATI (RELATIVO FONDO DI AMMORTAMENTO IN DETRAZIONE)	0,02		0,00	0,02	0,00	0,00	0,00
TOTALE		0,02	0,00	0,02	0,00	0,00	0,00
II) IMMOBILIZZAZIONI MATERIALI							
1) BENI DEMANIALI (RELATIVO FONDO DI AMMORTAMENTO IN DETRAZIONE)	0,00		0,00	0,00	0,00	0,00	0,00
2) TERRENI (PATRIMONIO INDISPONIBILE)	0,00		0,00	0,00	0,00	0,00	0,00
3) TERRENI (PATRIMONIO DISPONIBILE)	0,00		0,00	0,00	0,00	0,00	0,00
4) FABBRICATI (PATRIMONIO INDISPONIBILE)(RELATIVO FONDO DI AMMORTAMENTO IN DETRAZIONE)	0,00		0,00	0,00	0,00	0,00	0,00
5) FABBRICATI (PATRIMONIO DISPONIBILE)(RELATIVO FONDO DI AMMORTAMENTO IN DETRAZIONE)	447.208,08		1.328.926,51	54.140,39	0,00	0,00	1.721.994,20
6) MACCHINARI,ATTREZZATURE,IMPIANTI (RELATIVO FONDO DI AMMORTAMENTO IN DETRAZIONE)	140.600,79		0,00	37.309,89	0,00	0,00	103.290,90
7) ATTREZZATURE E SISTEMI INFORMATICI (RELATIVO FONDO DI AMMORTAMENTO IN DETRAZIONE)	23.803,66		1.519,63	9.266,64	0,00	0,00	16.056,65
8) AUTOMEZZI E MOTOMEZZI (RELATIVO FONDO DI AMMORTAMENTO IN DETRAZIONE)	0,00		0,00	0,00	0,00	0,00	0,00
9) MOBILI E MACCHINE D'UFFICIO (RELATIVO FONDO DI AMMORTAMENTO IN DETRAZIONE)	4.721,44		0,00	2.597,69	0,00	0,00	2.123,75
10) UNIVERSALITA' DI BENI (PATRIMONIO INDISPONIBILE)(RELATIVO FONDO DI AMMORTAMENTO IN DETRAZIONE)	0,00		0,00	0,00	0,00	0,00	0,00
11) UNIVERSALITA' DI BENI (PATRIMONIO DISPONIBILE)(RELATIVO FONDO DI AMMORTAMENTO IN DETRAZIONE)	0,00		0,00	0,00	0,00	0,00	0,00
12) DIRITTI REALI SU BENI DI TERZI	0,00		0,00	0,00	0,00	0,00	0,00
13) IMMOBILIZZAZIONI IN CORSO	948.871,92		380.054,59	1.328.926,51	0,00	0,00	0,00
TOTALE		1.565.205,89	1.710.500,73	1.432.241,12	0,00	0,00	1.843.465,50
III) IMMOBILIZZAZIONI FINANZIARIE							
1a) PARTECIPAZIONI IN IMPRESE CONTROLLATE	0,00		0,00	0,00	0,00	0,00	0,00
1b) PARTECIPAZIONI IN IMPRESE COLLEGATE	0,00		0,00	0,00	0,00	0,00	0,00
1c) PARTECIPAZIONI IN ALTRE IMPRESE	332.052,00		0,00	0,00	0,00	0,00	332.052,00
2a) CREDITI VERSO IMPRESE CONTROLLATE	0,00		0,00	0,00	0,00	0,00	0,00
2b) CREDITI VERSO IMPRESE COLLEGATE	0,00		0,00	0,00	0,00	0,00	0,00
2c) CREDITI VERSO ALTRE IMPRESE	0,00		0,00	0,00	0,00	0,00	0,00
3) TITOLI (INVESTIMENTI A MEDIO E LUNGO TERMINE)	0,00		0,00	0,00	0,00	0,00	0,00
4) CREDITI DI DUBBIA ESIGIBILITA' (DETRATTO IL FONDO SVALUTAZIONE CREDITI)	0,00		754.377,41	0,00	0,00	0,00	754.377,41
5) CREDITI PER DEPOSITI CAUZIONALI	0,00		0,00	0,00	0,00	0,00	0,00
TOTALE		332.052,00	754.377,41	0,00	0,00	0,00	1.086.429,41
TOTALE IMMOBILIZZAZIONI		1.897.257,91	2.464.878,14	1.432.241,14	0,00	0,00	2.929.894,91
B) ATTIVO CIRCOLANTE							
I) RIMANENZE							
	0,00		0,00	0,00	0,00	0,00	0,00
TOTALE		0,00	0,00	0,00	0,00	0,00	0,00
II) CREDITI							
1) CREDITI VERSO CONTRIBUENTI	0,00		0,00	0,00	0,00	0,00	0,00
2a-) CREDITI VERSO ENTI DEL SETT. PUBBLICO ALLARGATO - STATO (CORRENTI)	0,00		0,00	0,00	0,00	0,00	0,00
2a-) CREDITI VERSO ENTI DEL SETT. PUBBLICO ALLARGATO - STATO (CAPITALE)	0,00		0,00	0,00	0,00	0,00	0,00
2b-) CREDITI VERSO ENTI DEL SETT. PUBBLICO ALLARGATO - REGIONE (CORRENTI)	0,00		0,00	0,00	0,00	0,00	0,00
2b-) CREDITI VERSO ENTI DEL SETT. PUBBLICO ALLARGATO - REGIONE (CAPITALE)	(71.873,42)		712.716,98	93.499,36	0,00	0,00	547.344,20
2c-) CREDITI VERSO ENTI DEL SETT. PUBBLICO ALLARGATO - ALTRI (CORRENTI)	8.882.822,14		6.545.138,81	5.613.801,42	0,00	0,00	9.814.159,53

CONTO DEL PATRIMONIO (ATTIVO) - Anno Esercizio 2012

	IMPORTI PARZIALI	CONSISTENZA INIZIALE	VARIAZIONI DA C/FINANZIARIO		VARIAZIONI DA ALTRE CAUSE		CONSISTENZA FINALE
			+	-	+	-	
2c-) CREDITI VERSO ENTI DEL SETT. PUBBLICO ALLARGATO - ALTRI (CAPITALE)	0,00		650.852,52	0,00	0,00	0,00	650.852,52
3a) CREDITI VERSO DEBITORI DIVERSI - UTENTI DI SERVIZI PUBBLICI	10.434.246,88		3.952.695,00	4.894.324,31	0,00	0,00	9.492.617,57
3b) CREDITI VERSO DEBITORI DIVERSI - UTENTI DI BENI PATRIMONIALI	0,00		0,00	0,00	0,00	0,00	0,00
3c-) CREDITI VERSO DEBITORI DIVERSI - ALTRI UTENTI (CORRENTI)	550.777,22		475.019,15	177.282,68	0,00	0,00	848.513,69
3c-) CREDITI VERSO DEBITORI DIVERSI - ALTRI UTENTI (CAPITALE)	0,00		0,00	0,00	0,00	0,00	0,00
3d) CREDITI VERSO DEBITORI DIVERSI - DA ALIENAZIONI PATRIMONIALI	0,00		0,00	0,00	0,00	0,00	0,00
3e) CREDITI VERSO DEBITORI DIVERSI - PER SOMME CORRISPOSTE C/TERZI	226.078,35		261.868,18	424.826,57	0,00	0,00	63.119,96
4) CREDITI PER I.V.A.	341.222,88		28.603,26	0,00	0,00	0,00	369.826,14
5a) CREDITI PER DEPOSITI - BANCHE	0,00		0,00	0,00	0,00	0,00	0,00
5b) CREDITI PER DEPOSITI - CASSA DEPOSITI E PRESTITI	0,00		0,00	0,00	0,00	0,00	0,00
TOTALE		20.363.274,05	12.626.893,90	11.203.734,34	0,00	0,00	21.786.433,61
III) ATTIVITA' FINANZIARIE CHE NON COSTITUISCONO IMMOBILIZZI							
1) TITOLI	0,00		0,00	0,00	0,00	0,00	0,00
TOTALE		0,00	0,00	0,00	0,00	0,00	0,00
IV) DISPONIBILITA' LIQUIDE							
1) FONDO DI CASSA	0,00		16.337.374,45	16.337.374,45	0,00	0,00	0,00
2) DEPOSITI BANCARI	0,00		0,00	0,00	0,00	0,00	0,00
TOTALE		0,00	16.337.374,45	16.337.374,45	0,00	0,00	0,00
TOTALE ATTIVO CIRCOLANTE		20.363.274,05	28.964.268,35	27.541.108,79	0,00	0,00	21.786.433,61
C) RATEI E RISCONTI							
I) RATEI ATTIVI	0,00		0,00	0,00	0,00	0,00	0,00
II) RISCONTI ATTIVI	0,00		0,00	0,00	0,00	0,00	0,00
TOTALE RATEI E RISCONTI		0,00	0,00	0,00	0,00	0,00	0,00
TOTALE DELL'ATTIVO (A+B+C)		22.260.531,96	31.429.146,49	28.973.349,93	0,00	0,00	24.716.328,52
CONTI D'ORDINE							
D) OPERE DA REALIZZARE	627.874,01		1.104.571,28	476.527,48	0,00	0,00	1.255.917,81
E) BENI CONFERITI IN AZIENDE SPECIALI	0,00		0,00	0,00	0,00	0,00	0,00
F) BENI DI TERZI	0,00		0,00	0,00	0,00	0,00	0,00
TOTALE CONTI D'ORDINE		627.874,01	1.104.571,28	476.527,48	0,00	0,00	1.255.917,81

CONTO DEL PATRIMONIO (PASSIVO) - Anno Esercizio 2012

	IMPORTI PARZIALI	CONSISTENZA INIZIALE	VARIAZIONI DA C/FINANZIARIO		VARIAZIONI DA ALTRE CAUSE		CONSISTENZA FINALE
			+	-	+	-	
A) PATRIMONIO NETTO							
<u>I) NETTO PATRIMONIALE</u>	2.402.021,06		0,00	0,00	1.405.869,28	0,00	3.807.890,34
<u>II) NETTO DA BENI DEMANIALI</u>	0,00		0,00	0,00	0,00	0,00	0,00
TOTALE PATRIMONIO NETTO		2.402.021,06	0,00	0,00	1.405.869,28	0,00	3.807.890,34
B) CONFERIMENTI							
<u>I) CONFERIMENTI DA TRASFERIMENTI IN C/CAPITALE</u>	418.117,71		941.310,24	0,00	0,00	73.581,77	1.285.846,18
<u>II) CONFERIMENTI DA CONCESSIONI DI EDIFICARE</u>	0,00		0,00	0,00	0,00	0,00	0,00
TOTALE CONFERIMENTI		418.117,71	941.310,24	0,00	0,00	73.581,77	1.285.846,18
C) DEBITI							
<u>I) DEBITI DI FINANZIAMENTO</u>							
1) DEBITI PER FINANZIAMENTI A BREVE TERMINE	0,00		0,00	0,00	0,00	0,00	0,00
2) DEBITI PER MUTUI E PRESTITI	1.351.005,33		0,00	32.710,96	0,00	0,00	1.318.294,37
3) DEBITI PER PRESTITI OBBLIGAZIONARI	0,00		0,00	0,00	0,00	0,00	0,00
4) DEBITI PER DEBITI PLURIENNALI	0,00		0,00	0,00	0,00	0,00	0,00
<u>II) DEBITI DI FUNZIONAMENTO</u>	13.639.327,64		11.063.770,90	8.166.750,15	0,00	0,00	16.536.348,39
<u>III) DEBITI PER I.V.A.</u>	0,00		34.966,67	1.286,91	0,00	0,00	33.679,76
<u>IV) DEBITI PER ANTICIPAZIONI DI CASSA</u>	1.864.541,04		6.315.279,34	7.549.839,76	0,00	0,00	629.980,62
<u>V) DEBITI PER SOMME ANTICIPATE DA TERZI</u>	2.300.921,07		299.287,19	1.780.517,51	0,00	0,00	819.690,75
<u>VI) DEBITI VERSO TERZI</u>							
1) DEBITI VERSO IMPRESE CONTROLLATE	0,00		0,00	0,00	0,00	0,00	0,00
2) DEBITI VERSO IMPRESE COLLEGATE	0,00		0,00	0,00	0,00	0,00	0,00
3) DEBITI VERSO ALTRI (AZIENDE SPECIALI, CONSORZI, ISTITUZIONI)	284.598,11		0,00	0,00	0,00	0,00	284.598,11
<u>VII) ALTRI DEBITI</u>	0,00		0,00	0,00	0,00	0,00	0,00
TOTALE DEBITI		19.440.393,19	17.713.304,10	17.531.105,29	0,00	0,00	19.622.592,00
D) RATEI E RISCONTI							
<u>I) RATEI PASSIVI</u>	0,00		0,00	0,00	0,00	0,00	0,00
<u>II) RISCONTI PASSIVI</u>	0,00		0,00	0,00	0,00	0,00	0,00
TOTALE RATEI E RISCONTI		0,00	0,00	0,00	0,00	0,00	0,00
TOTALE DEL PASSIVO (A+B+C+D)		22.260.531,96	18.654.614,34	17.531.105,29	1.405.869,28	73.581,77	24.716.328,52
CONTI D'ORDINE							
<u>E) IMPEGNI OPERE DA REALIZZARE</u>	627.874,01		1.104.571,28	476.527,48	0,00	0,00	1.255.917,81
<u>F) CONFERIMENTI IN AZIENDE SPECIALI</u>	0,00		0,00	0,00	0,00	0,00	0,00
<u>G) BENI DI TERZI</u>	0,00		0,00	0,00	0,00	0,00	0,00
TOTALE CONTI D'ORDINE		627.874,01	1.104.571,28	476.527,48	0,00	0,00	1.255.917,81

ALESSANDRIA, lì 23/03/2013

Il Segretario

Il responsabile del
servizio finanziario

DOTT.SSA PAOLA CRESCENZI

Il legale rappresentante
dell'ente

PIERCARLO BOCCHIO

Timbro
dell'ente

PROSPETTO DI CONCILIAZIONE (ENTRATE) - Anno Esercizio 2012

ACCERTAMENTI FINANZIARI DI COMPETENZA	RISCONTI PASSIVI		RATEI ATTIVI		ALTRE RETTIFICHE DEL RISULTATO FINANZIARIO	AL CONTO ECONOMICO		NOTE	AL CONTO DEL PATRIMONIO			
	INIZIALI	FINALI	INIZIALI	FINALI		RIF C.E	(1E+2E+3E+4E+5E-6E)		RIF C.P	ATTIVO	RIF C.P	PASSIVO
	(+)	(-)	(-)	(+)	(-)		(7E)					
(1E)	(2E)	(3E)	(4E)	(5E)	(6E)							
TITOLO I - ENTRATE TRIBUTARIE												
1) IMPOSTE (TIT.I - CAT.1)	0,00	0,00	0,00	0,00	0,00	0,00	A1	0,00	CI	0,00	DII	0,00
2) TASSE (TIT.I - CAT.2)	0,00	0,00	0,00	0,00	0,00	0,00	A1	0,00	CI	0,00	DII	0,00
3) TRIBUTI SPECIALI (TIT.I - CAT.3)	0,00	0,00	0,00	0,00	0,00	0,00	A1	0,00	CI	0,00	DII	0,00
TOTALE ENTRATE TRIBUTARIE	0,00	0,00	0,00	0,00	0,00				CI	0,00	DII	0,00
TITOLO II - ENTRATE DA TRASFERIMENTI												
1) DA STATO (TIT.II - CAT.1)	0,00	0,00	0,00	0,00	0,00	0,00	A2	0,00	CI	0,00	DII	0,00
2) DA REGIONE (TIT.II - CAT.2)	0,00	0,00	0,00	0,00	0,00	0,00	A2	0,00	CI	0,00	DII	0,00
3) DA REGIONE PER FUNZIONI DELEGATE (TIT.II - CAT.3)	0,00	0,00	0,00	0,00	0,00	0,00	A2	0,00	CI	0,00	DII	0,00
4) DA ORG. COMUNITARI E INTERNAZIONALI (TIT.II - CAT.4)	0,00	0,00	0,00	0,00	0,00	0,00	A2	0,00	CI	0,00	DII	0,00
5) DA ALTRI ENTI SETTORE PUBBLICO (TIT.II - CAT.5)	6.545.138,81	0,00	0,00	0,00	0,00	0,00	A2	6.545.138,81	CI	0,00	DII	0,00
TOTALE ENTRATE DA TRASFERIMENTI	6.545.138,81	0,00	0,00	0,00	0,00				CI	0,00	DII	0,00
TITOLO III - ENTRATE EXTRATRIBUTARIE												
1) PROVENTI SERVIZI PUBBLICI (TIT.III - CAT.1)	2.170.067,92	0,00	0,00	0,00	0,00	69.529,54	A3	2.100.538,38	CI	0,00	DII	0,00
2) PROVENTI GESTIONE PATRIMONIALE (TIT.III - CAT.2)	0,00	0,00	0,00	0,00	0,00	0,00	A4	0,00	CI	0,00	DII	0,00
3) PROVENTI FINANZIARI (TIT.III - CAT.3)	0,00											
- INTERESSI SU DEPOSITI, CREDITI, ECC.	0,00	0,00	0,00	0,00	0,00	0,00	D20	0,00	CI	0,00	DII	0,00
- INTERESSI SU CAPITALE CONFERITO AD AZIENDE SPECIALI E PARTECIPATE	0,00	0,00	0,00	0,00	0,00	0,00	C18	0,00	CI	0,00	DII	0,00
4) PROVENTI PER UTILI DA AZIENDE SPECIALI E PARTECIPATE, DIVIDENDI DI SOCIETA' (TIT.III - CAT.4)	0,00	0,00	0,00	0,00	0,00	0,00	C17	0,00	CI	0,00	DII	0,00
5) PROVENTI DIVERSI (TIT.III - CAT.5)	133.586,27	0,00	0,00	0,00	0,00	-56.360,17	A5	189.946,44	CI	0,00	DII	0,00
TOTALE ENTRATE EXTRATRIBUTARIE	2.303.654,19	0,00	0,00	0,00	0,00				CI	0,00	DII	0,00
TOTALE ENTRATE CORRENTI	8.848.793,00	0,00	0,00	0,00	0,00							
TITOLO IV - ENTRATE PER ALIENAZIONE DI BENI PATRIMONIALI, TRASFERIMENTO DI CAPITALI, RISCOSSIONE DI CREDITI												
1) ALIENAZIONI DI BENI PATRIMONIALI (TIT.IV - CAT.1)	0,00						E24	0,00				
							E26	0,00	AII	-1.328.926,51		
2) TRASFERIMENTI DI CAPITALE DALLO STATO (TIT.IV - CAT.2)	0,00										BI	0,00
3) TRASFERIMENTI DI CAPITALE DA REGIONE (TIT.IV - CAT.3)	83.627,50										BI	83.627,50
4) TRASFERIMENTI DI CAPITALE DA ALTRI ENTI DEL SETTORE PUBBLICO (TIT.IV - CAT.4)	0,00										BI	0,00
5) TRASFERIMENTI DI CAPITALE DA ALTRI SOGGETTI (TIT.IV - CAT.5)	0,00						A6	0,00			BII	0,00
TOTALE TRASFERIMENTI DI CAPITALE	83.627,50											
6) RISCOSSIONE DI CREDITI (TIT.IV - CAT.6)	0,00											
TOTALE ENTRATE DA ALIENAZIONI DI BENI PATRIMONIALI, TRASF. DI CAPITALI, ECC.	83.627,50											
TITOLO V - ENTRATE DA ACCENSIONI DI PRESTITI												
1) ANTICIPAZIONI DI CASSA (TIT.V - CAT.1)	6.315.279,34										CIV	6.315.279,34
2) FINANZIAMENTI A BREVE TERMINE (TIT.V - CAT.2)	0,00										CI 1)	0,00
3) ASSUNZIONE DI MUTUI E PRESTITI (TIT.V - CAT.3)	0,00										CI 2)	0,00
4) EMISSIONE PRESTITI OBBLIGAZIONARI (TIT.V - CAT.4)	0,00										CI 3)	0,00
TOTALE ENTRATE ACCENSIONE PRESTITI	6.315.279,34											
TITOLO VI - SERVIZI PER CONTO TERZI	261.868,18								BII (3e)	12.200,00		
TOTALE GENERALE DELL'ENTRATA	15.509.568,02											
- INSUSSISTENZE DEL PASSIVO							E22	508.030,16				
- SOPRAVVENIENZE ATTIVE							E23	0,00				
- INCREMENTI DI IMMOBILIZZAZIONI PER LAVORI INTERNI (COSTI CAPITALIZZATI)							A7	0,00	AI 1)	0,00		
- VARIAZIONI NELLE RIMANENZE DI PRODOTTI IN CORSO DI LAVORAZIONE, ETC:							A8	0,00	BI	0,00		

PROSPETTO DI CONCILIAZIONE (SPESE) - Anno Esercizio 2012

IMPEGNI FINANZIARI DI COMPETENZA	RISCONTI ATTIVI		RATEI PASSIVI		ALTRE RETTIFICHE DEL RISULTATO FINANZIARIO	AL CONTO ECONOMICO		NOTE	AL CONTO DEL PATRIMONIO			
	INIZIALI	FINALI	INIZIALI	FINALI		RIF C.E	(1S+2S+3S+4S+5S-6S)		RIF C.P	ATTIVO	RIF C.P	PASSIVO
	(+)	(-)	(-)	(+)	(-)							
(1S)	(2S)	(3S)	(4S)	(5S)	(6S)							
TITOLO I - SPESE CORRENTI												
1) PERSONALE	657.486,33	0,00	0,00	0,00	0,00	0,00	B9	657.486,33	CII	0,00	DI	0,00
2) ACQUISTI DI BENI DI CONSUMO E/O DI MATERIE PRIME	64.300,00	0,00	0,00	0,00	0,00	8.601,60	B10	55.698,40	CII	0,00	DI	0,00
3) PRESTAZIONI DI SERVIZI	6.677.891,24	0,00	0,00	0,00	0,00	20.001,66	B12	6.657.889,58	CII	0,00	DI	0,00
4) UTILIZZO DI BENI DI TERZI	41.193,61	0,00	0,00	0,00	0,00	67,76	B13	41.125,85	CII	0,00	DI	0,00
5) TRASFERIMENTI	125.966,71											
DI CUI:												
- STATO	0,00	0,00	0,00	0,00	0,00	0,00	B14	0,00	CII	0,00	DI	0,00
- REGIONE	0,00	0,00	0,00	0,00	0,00	0,00	B14	0,00	CII	0,00	DI	0,00
- PROVINCE E CITTA' METROPOLITANE	98.049,85	0,00	0,00	0,00	0,00	98.049,85	B14	0,00	CII	0,00	DI	0,00
- COMUNI ED UNIONI DI COMUNI	27.916,86	0,00	0,00	0,00	0,00	0,00	B14	27.916,86	CII	0,00	DI	0,00
- COMUNITA' MONTANE	0,00	0,00	0,00	0,00	0,00	0,00	B14	0,00	CII	0,00	DI	0,00
- AZIENDE SPECIALI E PARTECIPATE	0,00	0,00	0,00	0,00	0,00	0,00	C19	0,00	CII	0,00	DI	0,00
- ALTRI	0,00	0,00	0,00	0,00	0,00	0,00	B14	0,00	CII	0,00	DI	0,00
6) INTERESSI PASSIVI ED ONERI FINANZIARI DIVERSI	252.702,72	0,00	0,00	0,00	0,00	0,00	D21	252.702,72	CII	0,00	DI	0,00
7) IMPOSTE E TASSE	42.331,51	0,00	0,00	0,00	0,00	0,00	B15	42.331,51	CII	0,00	DI	0,00
8) ONERI STRAORDINARI DELLA GESTIONE CORRENTE	5.000,00	0,00	0,00	0,00	0,00	0,00	E28	5.000,00	CII	0,00	DI	0,00
TOTALE SPESE CORRENTI	7.866.872,12	0,00	0,00	0,00	0,00				CII	0,00	DI	0,00
TITOLO II - SPESE IN CONTO CAPITALE												
1) ACQUISIZIONE DI BENI IMMOBILI	0,00											
DI CUI:												
A) PAGAMENTI ESEGUITI	0,00								A	0,00		
B) SOMME RIMASTE DA PAGARE	0,00								D	0,00	E	0,00
2) ESPROPRI E SERVITU' ONEROSE	0,00											
DI CUI:												
A) PAGAMENTI ESEGUITI	0,00								A	0,00		
B) SOMME RIMASTE DA PAGARE	0,00								D	0,00	E	0,00
3) ACQUISTO DI BENI SPECIFICI PER REALIZZAZIONI IN ECONOMIA	0,00											
DI CUI:												
A) PAGAMENTI ESEGUITI	0,00								A	0,00		
B) SOMME RIMASTE DA PAGARE	0,00								D	0,00	E	0,00
4) UTILIZZO DI BENI DI TERZI PER REALIZZAZIONI IN ECONOMIA	0,00											
DI CUI:												
A) PAGAMENTI ESEGUITI	0,00								A	0,00		
B) SOMME RIMASTE DA PAGARE	0,00								D	0,00	E	0,00
5) ACQUISIZIONE DI BENI MOBILI, MACCHINE ED ATTREZZATURE TECNICO-SCIENTIFICHE	2.656,94											
DI CUI:												
A) PAGAMENTI ESEGUITI	883,63								A	883,63		
B) SOMME RIMASTE DA PAGARE	1.773,31								D	1.773,31	E	1.773,31
6) INCARICHI PROFESSIONALI ESTERNI	0,00											
DI CUI:												
A) PAGAMENTI ESEGUITI	0,00								A	0,00		
B) SOMME RIMASTE DA PAGARE	0,00								D	0,00	E	0,00
7) TRASFERIMENTI DI CAPITALE	83.627,50											
DI CUI:												
A) PAGAMENTI ESEGUITI	0,00								A	0,00		
B) SOMME RIMASTE DA PAGARE	83.627,50								D	83.627,50	E	83.627,50
8) PARTECIPAZIONI AZIONARIE	0,00											

PROSPETTO DI CONCILIAZIONE (SPESE) - Anno Esercizio 2012

IMPEGNI FINANZIARI DI COMPETENZA	RISCONTI ATTIVI		RATEI PASSIVI		ALTRE RETTIFICHE DEL RISULTATO FINANZIARIO	AL CONTO ECONOMICO		NOTE	AL CONTO DEL PATRIMONIO			
	INIZIALI	FINALI	INIZIALI	FINALI		RIF C.E	(1S+2S+3S+4S+5S-6S)		RIF C.P	ATTIVO	RIF C.P	PASSIVO
	(+)	(-)	(-)	(+)		(-)	(6S)					
(1S)	(2S)	(3S)	(4S)	(5S)	(6S)		(7S)					
DI CUI												
A) PAGAMENTI ESEGUITI	0,00								A	0,00		
B) SOMME RIMASTE DA PAGARE	0,00								D	0,00	E	0,00
9) CONFERIMENTI DI CAPITALE	0,00											
DI CUI												
A) PAGAMENTI ESEGUITI	0,00								A	0,00		
B) SOMME RIMASTE DA PAGARE	0,00								D	0,00	E	0,00
10) CONCESSIONI DI CREDITI E ANTICIPAZIONI	0,00											
DI CUI												
A) PAGAMENTI ESEGUITI	0,00								AIII 2	0,00		
B) SOMME RIMASTE DA PAGARE	0,00								BII	0,00		
TOTALE SPESE IN CONTO CAPITALE	86.284,44											
DI CUI												
A) PAGAMENTI ESEGUITI	883,63											
B) SOMME RIMASTE DA PAGARE	85.400,81											
TITOLO III - RIMBORSO DI PRESTITI												
1) RIMBORSO DI ANTICIPAZIONI DI CASSA	6.315.279,34										CIV	-6.315.279,34
2) RIMBORSO DI FINANZIAMENTI A BREVE TERMINE	0,00										CI 1)	0,00
3) RIMBORSO DI QUOTA CAPITALE DI MUTUI E PRESTITI	63.796,77										CI 2)	-63.796,77
4) RIMBORSO DI PRESTITI OBBLIGAZIONARI	0,00										CI 3)	0,00
5) RIMBORSO DI QUOTA CAPITALE DI DEBITI PLURIENNALI	0,00										CI 4)	0,00
TOTALE RIMBORSO DI PRESTITI	6.379.076,11											
TITOLO IV - SERVIZI PER C/TERZI	261.868,18										CV	34.215,99
TOTALE GENERALE DELLA SPESA	14.594.100,85											
- VARIAZIONI NELLE RIMANENZE DI MATERIE PRIME E/O DI BENI DI CONSUMO						B11	0,00		BI	0,00		
- QUOTE DI AMMORTAMENTO DELL'ESERCIZIO						B16	103.314,63		A	-103.314,63		
- ACCANTONAMENTO PER SVALUTAZIONE CREDITI						E27	0,00		AIII 4	0,00		
- INSUSSISTENZE DELL'ATTIVO						E25	94.318,63					

ALESSANDRIA, li 23/03/2013

Il Segretario

DOTT.SSA PAOLA CRESCENZI

Il responsabile del servizio finanziario

Il legale rappresentante dell'ente

PIERCARLO BOCCHIO

Timbro dell'ente

NOTA INTEGRATIVA

Il rendiconto 2012 costituito dal conto del bilancio, dal conto economico e dal conto del patrimonio è stato redatto secondo i criteri previsti dal Testo unico degli enti locali d. lgs 267/2000. La valutazione delle voci di bilancio si ispira a criteri generali di prudenza e competenza e la stima dei valori segue i criteri fissati dall'art. 230 del TUEL.

Il Consorzio adotta a partire dal 2006 una contabilità integrata che prevede la tenuta contestuale delle rilevazioni finanziari e delle scritture economico-patrimoniale. In questo modo si garantisce la rilevazione dei risultati di gestione attraverso la redazione dei conti previsti dall'art. 227 del TUEL. In ogni caso, come prevede la normativa vigente si è provveduto alla redazione del prospetto di conciliazione che descrive i collegamenti tra risultati finanziari e quelli economico patrimoniali rilevati dalla contabilità generale.

Il **Conto economico** evidenzia i componenti positivi e negativi della gestione secondo criteri di competenza economica, raggruppati in modo da fornire significativi risultati intermedi.

Il conto economico si chiude con un utile d'esercizio di € 1.405.869,28 dovuta in gran parte al risultato della gestione caratteristica. Il risultato della gestione operativa, relativo all'attività propria del Consorzio, registra infatti un valore positivo pari a € 1.249.860,47. Sul risultato finale incide inoltre anche il risultato della gestione finanziaria (interessi passivi su mutui e su anticipazione di cassa e interessi per ritardati pagamenti). Da segnalare poi il risultato della gestione straordinaria nel quale è confluita la rilevazione delle insussistenze dell'attivo e del passivo relative al riaccertamento dei residui.

Il risultato economico dell'esercizio corrisponde all'incremento di valore del patrimonio netto determinato nel Conto del patrimonio per differenza tra le attività e le passività. A fine anno, per determinare l'esatta competenza dei costi e dei ricavi dell'esercizio, sono state effettuate le seguenti operazioni di rettifica:

1. ammortamento delle immobilizzazioni materiali e immateriali;
2. rilevazione delle fatture e dei costi da ricevere
3. rilevazione delle fatture da emettere e degli altri ricavi da ricevere

Sono state rilevate inoltre le insussistenze dell'attivo e del passivo derivanti dal riaccertamento dei residui.

Il **Conto del patrimonio** rappresenta la situazione patrimoniale e finanziaria dell'Ente al termine dell'esercizio evidenziando le variazioni intervenute rispetto alla consistenza iniziale.

La valutazione delle attività e delle passività è stata effettuata nel rispetto dei corretti principi contabili applicando i criteri contenuti nell'art. 230 del TUEL.

Per le voci di bilancio più significative si espongono di seguito i principi contabili e i criteri di valutazione adottati.

Immobilizzazioni immateriali

Le immobilizzazioni immateriali sono rappresentate dalle spese capitalizzate relative al progetto di coordinamento del sistema di raccolta porta a porta. Vengono iscritte al valore d'acquisto e ammortizzate sistematicamente con il coefficiente di ammortamento del 20% come previsto dall'art. 229 del TUEL.

Immobilizzazioni materiali

Le immobilizzazioni materiali sono rappresentate da:

- attrezzature e sistemi informatici iscritte al valore di costo e ammortizzate con un coefficiente di ammortamento del 20%;
- automezzi iscritti al valore di acquisto e ammortizzati con coefficiente di ammortamento del 20%;
- macchinari attrezzature e impianti iscritti al valore di acquisto e ammortizzati con coefficiente di ammortamento del 15%.

Nelle immobilizzazioni in corso sono state inserite le spese sostenute per la realizzazione delle isole ecologiche. Ad esclusione dei terreni, dette immobilizzazioni in corso transiteranno nelle immobilizzazioni materiali oggetto di ammortamento nel momento in cui l'isola ecologica diverrà operativa.

Immobilizzazioni finanziarie

Nelle immobilizzazioni finanziarie si segnalano in particolare i crediti di dubbia esigibilità iscritti in seguito a riaccertamento dei residui attivi per i quali si ritiene difficile il realizzo. Detti crediti, di cui si è ampiamente detto sopra ammontano a euro 754.377,41

Si riportano di seguito i dettagli degli ammortamenti effettuati per gli anni 2005/2006/2007/2008/2009/2010/2011/2012:

		ACQUISTI									AMMORTAMENTI												
	prec. 2005	2005	2006	2007	2008	2009	2010	2011	2012		2005	2006	2007	2008	2009	2010	2011	2012					
costi pluriennali		54.765,41									10.953,08	10.953,08	10.953,08	10.953,08	10.953,08								
			10.087,20								2.017,44	2.017,44	2.017,44	2.017,44	2.017,44	2.017,44							
				46.771,06									9.354,21	9.354,21	9.354,21	9.354,21	9.354,21	9.354,21	0,02				
											10.953,08	12.970,52	22.324,73	22.324,73	22.324,73	11.371,65	9.354,21	0,02					
fabbricati							475.753,28		1.328.926,51							14.272,60	14.272,60	54.140,39					
																14.272,60	14.272,60	54.140,39					
macchinari, attrezzature e impianti		7.355,17									1.103,28	1.103,28	1.103,28	1.103,28	1.103,28	1.103,28	735,50						
macchinari, attrezzature e impianti			6.682,45									1.252,96	1.252,96	1.252,96	1.252,96	1.252,96	417,68						
macchinari, attrezzature e impianti																							
macchinari, attrezzature e impianti																							
macchinari, attrezzature e impianti						223.413,37									33.512,01	33.512,01	33.512,01	33.512,01					
macchinari, attrezzature e impianti							25.319,25									3.797,89	3.797,89	3.797,89					
											1.103,28	2.356,23	2.356,24	2.356,24	35.868,24	39.666,13	38.463,05	37.309,89					
attrezzature e sistemi informatici	8.353,06										1.670,61	0,00	0,00	0,00	0,00								
attrezzature e sistemi informatici		19.560,85									3.912,17	3.912,17	3.912,17	3.912,17	3.912,17								
attrezzature e sistemi informatici			34.141,81									5.121,27	8.535,45	6.828,36	6.828,36	6.828,36							
attrezzature e sistemi informatici				15.790,56									3.158,11	3.158,11	3.158,11	3.158,11	3.158,11						
attrezzature e sistemi informatici					6.388,00									1.277,60	1.277,60	1.277,60	1.277,60	1.277,60					
attrezzature e sistemi informatici						11.348,80									2.269,76	2.269,76	2.269,76	2.269,76					
attrezzature e sistemi informatici							22.094,40									4.418,88	4.418,88	4.418,88					
attrezzature e sistemi informatici								4.982,36									996,47	996,47					
attrezzature e sistemi informatici									1.519,63									303,93					
											5.582,78	9.033,44	15.605,73	15.176,24	17.446,00	17.952,71	12.120,82	9.266,64					
automezzi e motomezzi			13.800,00									2.760,00	2.760,00	2.760,00	2.760,00	2.760,00							
											0,00	2.760,00	2.760,00	2.760,00	2.760,00	2.760,00	0,00	0,00					
mobili e macchine d'ufficio																							
mobili e macchine d'ufficio		9.810,94									1.471,64	1.471,64	1.471,64	1.471,64	1.471,64	1.471,64	981,09						
mobili e macchine d'ufficio			3.881,01									776,22	388,08	582,15	582,15	582,15	582,15	388,10					
mobili e macchine d'ufficio				10.392,56									1.558,88	1.558,88	1.558,88	1.558,88	1.558,88	1.558,88					
mobili e macchine d'ufficio					4.338,00								650,70	650,70	650,70	650,70	650,70	650,70					
											1.471,64	2.247,86	3.418,61	4.263,38	4.263,38	4.263,38	3.772,83	2.597,69					
											19.110,78	29.368,06	46.465,31	46.880,59	82.662,36	90.286,47	77.983,51	103.314,63					

Crediti

I crediti ammontano a €21.786.433,61 sono valutati al valore nominale. Sono rappresentati per circa il 43,50% da crediti verso utenti della Tariffa di Igiene ambientale dei comuni del bacino, per il 45% da credito verso i Comuni per gestione rifiuti e copertura costi, per il 5,50% da crediti in conto capitale verso Regione e enti pubblici.

Debiti

I debiti sono iscritti al valore nominale residuo e ammontano a € 19.622.592. Sono per lo più rappresentati da debiti di funzionamento (84,27%) per prestazioni di servizi legate alla gestione dei rifiuti; da debiti per anticipazione di cassa (3,20%); da debiti verso la provincia per quota provinciale sulla Tariffa di Igiene Ambientale (4,17%) e da debiti per mutui e prestiti (6,72%);

Disponibilità liquide

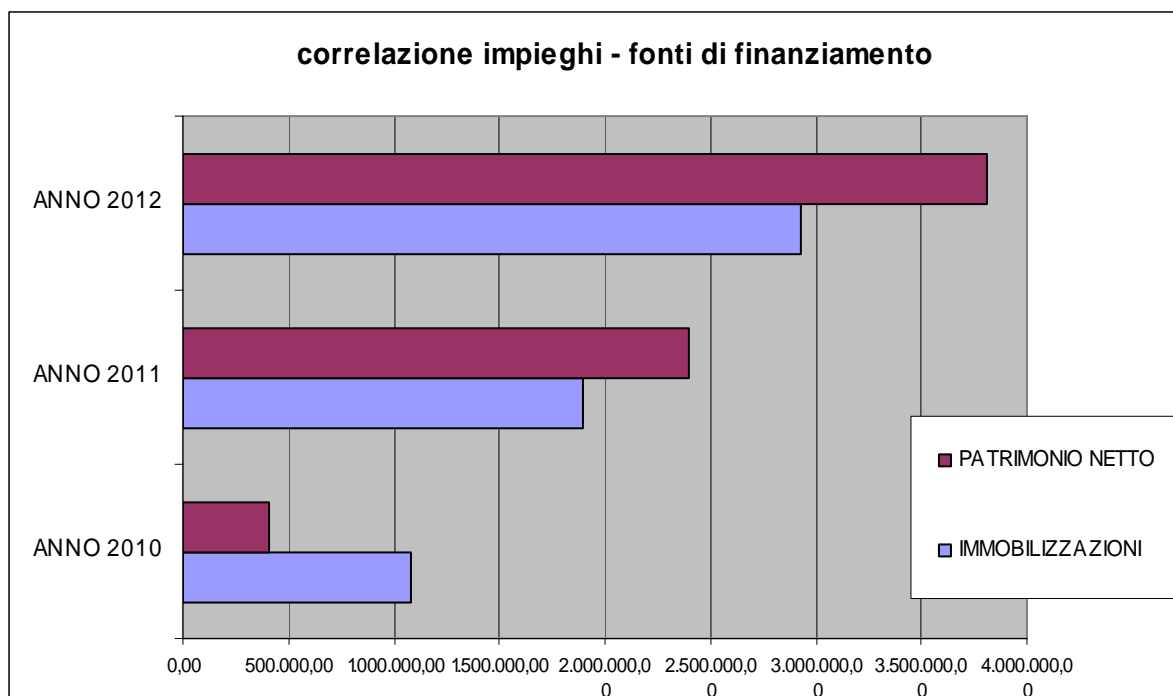
La consistenza di cassa al 31/12/2012 è pari a zero.

Il risultato economico d'esercizio diminuisce rispetto al 2011 passando da un utile di euro 1.996.298,91 a un utile di euro 1.405.869,28. Tale risultato è determinato, come già accennato, in larga parte dalla gestione caratteristica la quale registra un risultato positivo pari a euro 1.249.860,47 (vedi sopra).

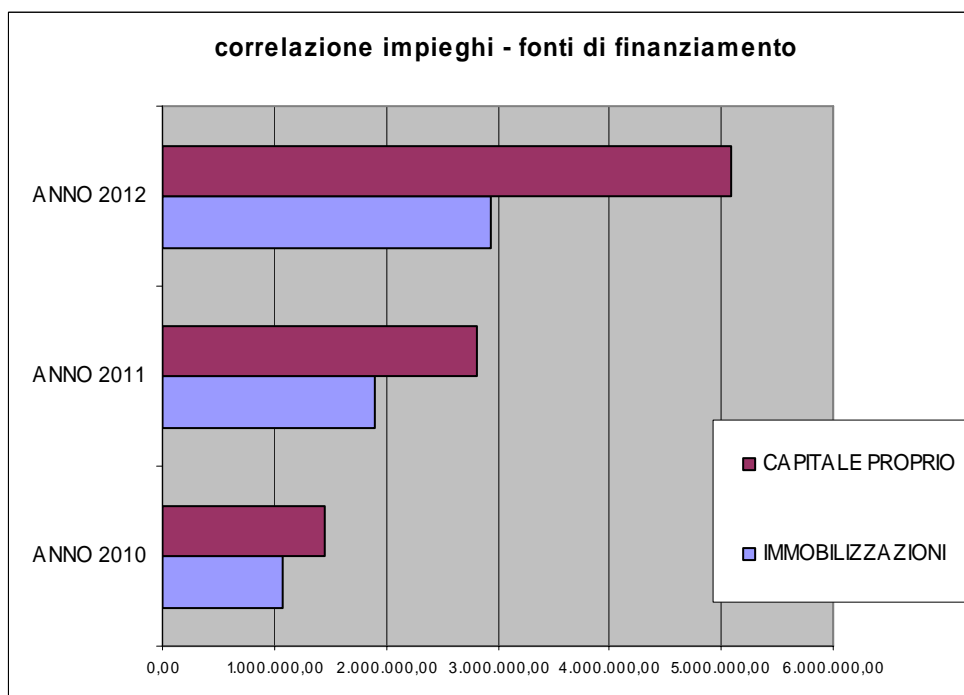
Conto economico - confronto									
	ANNO 2008	ANNO 2009	variazione 2008/2009	ANNO 2010	variazione 2009/2010	ANNO 2011	variazione 2010/2011	ANNO 2012	variazione 2011/2012
A) PROVENTI DELLA GESTIONE	21.234.951,43	19.978.980,29	-1.255.971,14	19.303.518,01	-675.462,28	9.624.097,56	-9.679.420,45	8.835.623,63	-788.473,93
B) COSTI DELLA GESTIONE	20.476.447,81	20.774.754,01	298.306,20	19.114.932,46	-1.659.821,55	7.586.535,10	-11.528.397,36	7.585.763,16	-771,94
RISULTATO DELLA GESTIONE (A-B)	758.503,62	-795.773,72	-1.554.277,34	188.585,55	984.359,27	2.037.562,46	1.848.976,91	1.249.860,47	-787.701,99
C) PROVENTI E ONERI DA AZIENDE SPEC. E PARTECIP.	0,00	0,00	0,00	0,00	0,00	0,00	0,00	0,00	0,00
RISULTATO DELLA GESTIONE OPERATIVA (A-B+/-C)	758.503,62	-795.773,72	-1.554.277,34	188.585,55	984.359,27	2.037.562,46	1.848.976,91	1.249.860,47	-787.701,99
D) PROVENTI ED ONERI FINANZIARI	-227.432,49	-100.084,59	127.347,90	-186.415,53	-86.330,94	-287.102,19	-100.686,66	-252.702,72	34.399,47
RISULTATO DELLA GESTIONE FINANZIARIA (D)	-227.432,49	-100.084,59	127.347,90	-186.415,53	-86.330,94	-287.102,19	-100.686,66	-252.702,72	34.399,47
E) PROVENTI ED ONERI DELLA GESTIONE STRAORDINARIA	107.238,51	-212.967,18	-320.205,69	42.640,93	255.608,11	245.838,64	203.197,71	408.711,53	162.872,89
RISULTATO DELLA GESTIONE STRAORDINARIA (E)	107.238,51	-212.967,18	-320.205,69	42.640,93	255.608,11	245.838,64	203.197,71		-245.838,64
RISULTATO ECONOMICO DELL'ESERCIZIO (A-B+/-C+/-D+/-E)	638.309,64	-1.108.825,49	-1.747.135,13	44.810,95	1.153.636,44	1.996.298,91	1.951.487,96	1.405.869,28	-590.429,63

Conto del patrimonio - confronto									
	ANNO 2008	ANNO 2009	variazione 2008/2009	ANNO 2010	variazione 2009/2010	ANNO 2011	variazione 2010/2011	ANNO 2012	variazione 2011/2012
A) IMMOBILIZZAZIONI	662.074,43	1.063.515,96	401.441,53	1.077.665,34	14.149,38	1.897.257,91	819.592,57	2.929.894,91	1.032.637,00
B) ATTIVO CIRCOLANTE	15.764.916,73	17.776.179,39	2.011.262,66	27.611.199,88	9.835.020,49	20.363.274,05	-7.247.925,83	21.786.433,61	1.423.159,56
C) RATEI E RISCONTI	0,00	0,00	0,00	0,00	0,00	0,00	0,00	0,00	0,00
tot. Attivo	16.426.991,16	18.839.695,35	2.412.704,19	28.688.865,22	9.849.169,87	22.260.531,96	-6.428.333,26	24.716.328,52	2.455.796,56
D) OPERE DA REALIZZARE	1.388.976,35	1.395.283,30	6.306,95	1.281.836,65	-113.446,65	627.874,01	-653.962,64	1.255.917,81	628.043,80
A) PATRIMONIO NETTO	1.469.736,69	360.911,20	-1.108.825,49	405.722,15	44.810,95	2.402.021,06	1.996.298,91	3.807.890,34	1.405.869,28
B) CONFERIMENTI	1.183.302,09	1.176.302,09	-7.000,00	1.047.207,19	-129.094,90	418.117,71	-629.089,48	1.285.846,18	867.728,47
	2.653.038,78	1.537.213,29	-1.115.825,49	1.452.929,34	-84.283,95	2.820.138,77	1.367.209,43	5.093.736,52	2.273.597,75
C) DEBITI	13.773.952,38	17.302.482,06	3.528.529,68	27.235.935,88	9.933.453,82	19.440.393,19	-7.795.542,69	19.622.592,00	182.198,81
D) RATEI E RISCONTI	0,00	0,00	0,00	0,00	0,00	0,00	0,00	0,00	0,00
tot. Passivo	16.426.991,16	18.839.695,35	2.412.704,19	28.688.865,22	9.849.169,87	22.260.531,96	-6.428.333,26	24.716.328,52	2.455.796,56
E) IMPEGNI OPERE DA REALIZZARE	1.388.976,35	1.395.283,30	6.306,95	1.281.836,65	-113.446,65	627.874,01	-653.962,64	1.255.917,81	628.043,80

Il grafico che segue evidenzia come, in seguito all'incremento del patrimonio netto, la correlazione tra impieghi e fonti di finanziamento risulta ampiamente ripristinata rispetto al risultato del 2010.



Considerando poi tutto il patrimonio di proprietà (patrimonio netto e conferimenti) il Consorzio può garantire una buona correlazioni tra impieghi e fonti di finanziamento



Ente Codice	000713395
Ente Descrizione	CONSORZIO ALESSANDRINO DI BACINO PER LA RACCOLTA E IL TRASPORT
Categoria	Comunita' montane - Comunita' isolate - Altri enti locali
Sotto Categoria	ALTRI CONSORZI DI ENTI LOCALI
Periodo	MENSILE Dicembre 2012
Prospetto	INCASSI PER CODICI GESTIONALI
Tipo Report	Semplice
Data ultimo aggiornamento	29-mar-2013
Data stampa	03-apr-2013
Importi in EURO	

000713395 - CONSORZIO ALESSANDRINO DI BACINO PER LA RACCOLTA E IL TRASPORT

		Importo nel periodo	Importo a tutto il periodo
TITOLO 10: ENTRATE DERIVANTI DA CONTRIBUTI E TRASFERIMENTI CORRENTI		823.093,39	5.555.486,84
1511	Trasferimenti correnti da comuni	823.093,39	5.555.486,84
TITOLO 20: ENTRATE EXTRATRIBUTARIE		2.125.790,65	4.095.884,76
2131	Proventi di servizi produttivi	2.025.690,22	3.677.879,09
2132	Sanzioni amministrative, ammende, oblazioni	13.087,00	13.087,00
2149	Altri proventi dei servizi pubblici	86.022,61	267.780,84
2511	Rimborsi spese per personale comandato	0,00	53.900,30
2513	Proventi da imprese e da soggetti privati	12,00	11.134,90
2516	Recuperi vari	978,82	72.102,63
TITOLO 30: ENTRATE DERIVANTI DA ALIENAZIONI, DA TRASFERIMENTI DI CAPITALE E DA RISCOSSIONE DI CREDITI		0,00	93.499,36
3302	Trasferimenti di capitale dalla Regione/Provincia autonoma con vincolo di destinazione per calamità naturali	0,00	93.499,36
TITOLO 40: ENTRATE DERIVANTI DA ACCENSIONE DI PRESTITI		781.948,27	6.315.279,34
4101	Anticipazioni di cassa	781.948,27	6.315.279,34
TITOLO 50: ENTRATE DA SERVIZI PER CONTO DI TERZI		37.012,33	250.246,10
5100	Ritenute previdenziali e assistenziali al personale	4.691,84	50.864,88
5200	Ritenute erariali	15.637,85	134.234,22
5300	Altre ritenute al personale per conto di terzi	345,05	8.273,27
5500	Rimborso spese per servizi per conto di terzi	15.338,59	55.874,73
5601	Rimborso di anticipazione di fondi per il servizio economato	999,00	999,00
INCASSI DA REGOLARIZZARE		0,00	0,00
9998	INCASSI DA REGOLARIZZARE DERIVANTI DALLE ANTICIPAZIONI DI CASSA (riscossioni codificate dal tesoriere)	0,00	0,00
9999	ALTRI INCASSI DA REGOLARIZZARE (riscossioni codificate dal tesoriere)	0,00	0,00
TOTALE GENERALE		3.767.844,64	16.310.396,40

Ente Codice	000713395
Ente Descrizione	CONSORZIO ALESSANDRINO DI BACINO PER LA RACCOLTA E IL TRASPORT
Categoria	Comunita' montane - Comunita' isolate - Altri enti locali
Sotto Categoria	ALTRI CONSORZI DI ENTI LOCALI
Periodo	MENSILE Dicembre 2012
Prospetto	PAGAMENTI PER CODICI GESTIONALI
Tipo Report	Semplice
Data ultimo aggiornamento	29-mar-2013
Data stampa	03-apr-2013
Importi in EURO	

000713395 - CONSORZIO ALESSANDRINO DI BACINO PER LA RACCOLTA E IL TRASPORT

		Importo nel periodo	Importo a tutto il periodo
TITOLO 10: SPESE CORRENTI		1.667.854,80	7.303.801,73
1101	Competenze fisse per il personale a tempo indeterminato	36.994,81	284.970,22
1102	Straordinario per il personale tempo indeterminato	794,70	7.810,02
1104	Competenze fisse ed accessorie per il personale a tempo determinato	3.929,48	146.369,07
1106	Rimborsi spese per personale comandato	0,00	77.859,56
1110	Compensi per collaborazioni coordinate e continuative	8.232,19	33.194,67
1111	Contributi obbligatori per il personale	7.115,31	128.438,14
1112	Contributi previdenza complementare	0,00	10.020,32
1201	Carta, cancelleria e stampati	0,00	3.076,08
1202	Carburanti, combustibili e lubrificanti	49.725,40	50.512,40
1203	Materiale informatico	169,13	246,57
1205	Pubblicazioni, giornali e riviste	63,93	701,02
1210	Altri materiali di consumo	92,29	1.202,89
1212	Materiali e strumenti per manutenzione	0,00	533,63
1302	Contratti di servizio per trasporto	0,00	2.142.257,05
1303	Contratti di servizio per smaltimento rifiuti	730.608,10	2.831.212,71
1305	Lavoro interinale	0,00	35.489,15
1306	Altri contratti di servizio	6.127,12	160.974,52
1307	Incarichi professionali	0,00	110,11
1309	Corsi di formazione per il proprio personale	0,00	250,00
1311	Manutenzione ordinaria e riparazioni di immobili	0,00	0,00
1312	Manutenzione ordinaria e riparazioni di automezzi	0,00	200,86
1313	Altre spese di manutenzione ordinaria e riparazioni	4.215,68	5.284,11
1314	Servizi ausiliari e spese di pulizia	1.687,25	16.829,11
1315	Utenze e canoni per telefonia e reti di trasmissione	0,00	10.134,64
1316	Utenze e canoni per energia elettrica	697,58	10.914,97
1317	Utenze e canoni per acqua	17,00	281,52
1318	Utenze e canoni per riscaldamento	332,00	7.664,00
1319	Utenze e canoni per altri servizi	0,00	432,76
1321	Accertamenti sanitari resi necessari dall'attività lavorativa	0,00	1.045,00
1322	Spese postali	2.568,36	27.142,47
1323	Assicurazioni	0,00	26.770,55
1325	Spese per gli organi istituzionali dell'ente - Indennità	0,00	16.580,58
1327	Buoni pasto e mensa per il personale	178,94	10.708,94
1329	Assistenza informatica e manutenzione software	0,00	4.919,40
1330	Trattamento di missione e rimborsi spese viaggi	171,93	878,28
1331	Spese per liti (patrocinio legale)	0,00	7.688,75
1332	Altre spese per servizi	515,20	145.768,27
1402	Locazioni	3.215,07	44.852,31
1511	Trasferimenti correnti a province	795.686,71	875.526,30
1622	Interessi passivi ad altri soggetti per finanziamenti a medio-lungo	11.487,19	27.962,76
1623	Interessi passivi ad altri soggetti per anticipazioni	0,00	53.166,32
1699	Altri interessi passivi e oneri finanziari diversi	0,00	19.926,54
1701	IRAP	3.043,27	42.683,55
1716	Altri tributi	0,00	330,98
1802	Altri oneri straordinari della gestione corrente	186,16	29.832,15
1804	Oneri da sentenze sfavorevoli (esclusa obbligazione principale)	0,00	1.031,91
1807	Restituzione di tributi ai contribuenti	0,00	16,57
TITOLO 20: SPESE IN CONTO CAPITALE		46.841,36	522.876,63
2106	Infrastrutture telematiche	0,00	3.699,68

000713395 - CONSORZIO ALESSANDRINO DI BACINO PER LA RACCOLTA E IL TRASPORT

		Importo nel periodo	Importo a tutto il periodo
2107	Altre infrastrutture	6.200,00	474.659,36
2506	Hardware	0,00	935,60
2507	Acquisizione o realizzazione software	0,00	2.299,00
2511	Altri beni materiali	0,00	641,63
2752	Trasferimenti in conto capitale ad altre imprese di pubblici servizi	40.641,36	40.641,36

TITOLO 30: SPESE PER RIMBORSO DI PRESTITI**1.638.658,34****7.613.636,53**

3101	Rimborso anticipazioni di cassa	1.605.947,38	7.549.839,76
3324	Rimborso mutui e prestiti ad altri - in euro	32.710,96	63.796,77

TITOLO 40: SPESE DA SERVIZI PER CONTO DI TERZI**414.522,87****870.081,51**

4101	Ritenute previdenziali e assistenziali al personale	2.971,92	54.632,54
4201	Ritenute erariali	10.256,24	140.045,50
4301	Altre ritenute al personale per conto di terzi	610,08	8.273,27
4401	Restituzione di depositi cauzionali	0,00	12.000,00
4503	Altre spese per servizi per conto di terzi	400.684,63	654.131,20
4601	Anticipazione di fondi per il servizio economato	0,00	999,00

PAGAMENTI DA REGOLARIZZARE**0,00****0,00**

9998	PAGAMENTI DA REGOLARIZZARE DERIVANTI DAL RIMBORSO DELLE ANTICIPAZIONI DI CASSA (pagamenti codificati dal tesoriere)	0,00	0,00
9999	ALTRI PAGAMENTI DA REGOLARIZZARE (pagamenti codificati dal tesoriere)	0,00	0,00

TOTALE GENERALE**3.767.877,37****16.310.396,40**

Ente Codice	000713395
Ente Descrizione	CONSORZIO ALESSANDRINO DI BACINO PER LA RACCOLTA E IL TRASPORT
Categoria	Comunita' montane - Comunita' isolate - Altri enti locali
Sotto Categoria	ALTRI CONSORZI DI ENTI LOCALI
Periodo	MENSILE Dicembre 2012
Prospetto	DISPONIBILITA' LIQUIDE
Tipo Report	Semplice
Data ultimo aggiornamento	29-mar-2013
Data stampa	03-apr-2013
Importi in EURO	

Importo a tutto il
periodo

CONTO CORRENTE DI TESORERIA

1100	FONDO DI CASSA DELL'ENTE ALL' INIZIO DELL'ANNO (1)	0,00
1200	RISCOSSIONI EFFETTUATE DALL'ENTE A TUTTO IL MESE (2)	16.310.396,40
1300	PAGAMENTI EFFETTUATI DALL'ENTE A TUTTO IL MESE (3)	16.310.396,40
1400	FONDO DI CASSA DELL'ENTE ALLA FINE DEL PERIODO DI RIFERIMENTO (4) (1+2-3)	0,00
1450	FONDO DI CASSA DELL'ENTE ALLA FINE DEL PERIODO DI RIFERIMENTO - QUOTA VINCOLATA	0,00

FONDI DELL'ENTE PRESSO IL TESORIERE AL DI FUORI DEL CONTO DI TESORERIA

2100	DISPONIBILITA' LIQUIDE LIBERE ALLA FINE DEL MESE COMPRESSE QUELLE REIMPIEGATE IN OPERAZIONI FINANZIARIE	0,00
2200	DISPONIBILITA' LIQUIDE VINCOLATE ALLA FINE DEL MESE COMPRESSE QUELLE REIMPIEGATE IN OPERAZIONI FINANZIARIE	0,00

FONDI DELL'ENTE PRESSO ALTRI ISTITUTI DICREDITO

2300	DISPONIBILITA' LIQUIDE LIBERE ALLA FINE DEL MESE COMPRESSE QUELLE REIMPIEGATE IN OPERAZIONI FINANZIARIE	0,00
2400	DISPONIBILITA' LIQUIDE VINCOLATE ALLA FINE DEL MESE COMPRESSE QUELLE REIMPIEGATE IN OPERAZIONI FINANZIARIE	0,00

CONCORDANZA TRA IL CONTO DI TESORERIA E LA CONTABILITA' SPECIALE DI T.U.

1500	DISPONIBILITA' LIQUIDE PRESSO IL CONTO DI TESORERIA SENZA OBBLIGO DI RIVERSAM. A FINE PERIODO RIFERIM., COMPRESSE QUELLE REIMP. IN OPERAZIONI FIN. (5)	0,00
1600	RISCOSSIONI EFFETTUATE DAL TESORIERE A TUTTO IL MESE E NON CONTABILIZZATE NELLA CONTAB. SPEC. (6)	0,00
1700	PAGAMENTI EFFETTUATI DAL TESORIERE A TUTTO IL MESE E NON CONTABILIZZATI NELLA CONTAB. SPEC. (7)	0,00
1800	VERSAM. C/O CONTAB. SPEC. NON CONTABILIZZATI DAL TESORIERE A TUTTO IL MESE (8)	0,00
1850	PRELIEVI DALLA CONTABILITA' SPECIALE NON CONTABILIZZATI DAL TESORIERE A TUTTO IL MESE (9)	0,00
1900	SALDO C/O CONTAB. SPEC. A FINE PERIODO RIFERIM. (4-5-6+7+8-9)	0,00