



ALLEGATO A)

COMUNE DI  
VALENZA

# **RELAZIONE SULLA GESTIONE 2018**

**(Relazione al rendiconto)**





# INDICE

|  |    |
|--|----|
| Presentazione                                      | 1  |
| Contenuto e logica espositiva                      | 2  |
| <b>Risultati finanziari d'esercizio</b>            |    |
| Programmazione ed equilibri finali di bilancio     | 4  |
| Risultato di amministrazione                       | 5  |
| Risultato di gestione                              | 6  |
| Risultato di cassa                                 | 7  |
| Elenco residui attivi insussistenti                | 8  |
| Elenco residui attivi inesigibili                  | 9  |
| <b>Situazione contabile a rendiconto</b>           |    |
| Gestione delle entrate di competenza               | 10 |
| Gestione delle uscite di competenza                | 11 |
| Finanziamento del bilancio corrente                | 12 |
| Finanziamento del bilancio investimenti            | 13 |
| Ricorso al fpv e all'avanzo di esercizi precedenti | 14 |
| Formazione di nuovi residui                        | 15 |
| Smaltimento di residui precedenti                  | 16 |
| Scostamento dalle previsioni iniziali              | 17 |
| Enti strumentali - garanzie - derivati             | 18 |
| Spesa personale art.1 comma 557 l.296/2006         | 20 |
| <b>Gestione delle entrate per tipologia</b>        |    |
| Entrate tributarie                                 | 21 |
| Trasferimenti correnti                             | 22 |
| Entrate extratributarie                            | 23 |
| Entrate in conto capitale                          | 24 |
| Riduzione di attività finanziarie                  | 25 |
| Accensione di prestiti                             | 26 |
| Anticipazioni                                      | 27 |
| <b>Gestione della spesa per missione</b>           |    |
| Previsioni finali delle spese per missione         | 28 |
| Previsioni finali per funzionamento e investimento | 29 |
| Impegni finali delle spese per missione            | 30 |
| Impegni per funzionamento e investimento           | 31 |
| Pagamenti finali delle spese per missione          | 32 |
| Pagamenti per funzionamento e investimento         | 33 |
| Stato di realizzazione delle spese per missione    | 34 |
| Grado di ultimazione delle missioni                | 35 |
| <b>Stato di attuazione delle singole missioni</b>  |    |
| Servizi generali e istituzionali                   | 36 |
| Ordine pubblico e sicurezza                        | 37 |



|   |    |
|---|----|
| Istruzione e diritto allo studio                      | 38 |
| Valorizzazione beni e attiv. culturali                | 39 |
| Politica giovanile, sport e tempo libero              | 40 |
| Turismo   | 41 |
| Assetto territorio, edilizia abitativa                | 42 |
| Sviluppo sostenibile e tutela ambiente                | 43 |
| Trasporti e diritto alla mobilità                     | 44 |
| Soccorso civile                                       | 45 |
| Politica sociale e famiglia                           | 46 |
| Sviluppo economico e competitività                    | 47 |
| Fondi e accantonamenti                                | 48 |
| Debito pubblico                                       | 49 |
| Anticipazioni finanziarie                             | 50 |
| <b>Risultati economici e patrimoniali d'esercizio</b> |    |
| Conto del patrimonio                                  | 51 |
| Conto economico                                       | 52 |
| Ricavi e costi della gestione caratteristica          | 53 |
| Ricavi e costi della gestione finanziaria             | 54 |
| Ricavi e costi della gestione straordinaria           | 55 |

## Presentazione

*L'ordinamento degli enti locali, nella stesura più recente, ha ribadito il ruolo del Consiglio come organo di verifica sull'andamento della fase operativa della programmazione a suo tempo deliberata con l'approvazione del Dup. Questo tipo di riscontro è effettuato anche in sede di rendiconto dato che, secondo quanto previsto dal testo unico degli enti locali, "la relazione sulla gestione è un documento illustrativo della gestione dell'ente nonché dei fatti di rilievo che si sono verificati dopo la chiusura dell'esercizio e contiene ogni altra eventuale informazione utile ad una migliore comprensione dei dati contabili" (Decreto legislativo n.267/00, art.231/1).*

*La valutazione sui risultati finali di gestione e quella sullo stato di realizzazione finale dei programmi, questi ultimi intesi non solo come componente della struttura contabile (missioni articolate in programmi) ma come parte integrante del programma politico-attuativo, sono elementi importanti che vanno a caratterizzare il sistema più vasto del controllo sulla gestione. La verifica di origine politica, infatti, è talvolta accompagnata anche da un controllo prettamente tecnico, come quello messo in atto dal sistema generale di controllo interno che, tra le proprie competenze, deve "valutare l'adequazione delle scelte compiute in sede di attuazione dei piani, dei programmi e degli altri strumenti di determinazione dell'indirizzo politico, in termini di congruenza tra i risultati conseguiti e gli obiettivi predefiniti (...)" (D.Lgs.267/00, art.147/2).*

*È solo il caso di accennare che anche la parte introduttiva del documento unico di programmazione, seppure in una prospettiva che era giustamente rapportata alle reali dimensioni demografiche dell'ente, già tendeva a costituire un'iniziale base informativa su cui poi si è andato ad innestarsi, a fine esercizio, il riscontro sulla concreta realizzazione dell'originaria capacità di pianificare. È proprio per questo motivo che la sezione operativa del DUP, secondo la definizione attribuita dal principio contabile, aveva lo scopo di "costituire il presupposto dell'attività di controllo strategico e dei risultati conseguiti dall'ente, con particolare riferimento allo stato di attuazione dei programmi nell'ambito delle missioni" (punto 8.2/c).*

*Il presente adempimento viene quindi a collocarsi, in sequenza logica oltre che temporale, dopo l'approvazione del documento unico di approvazione (DUP) di inizio esercizio e la Ricognizione sullo stato di attuazione dei programmi di metà anno. Con questo documento, in particolare, l'Amministrazione tende a rafforzare la percezione della nostra collettività sull'importanza delle azioni compiute dall'ente per dare, allo stesso tempo, la giusta visibilità ad un'attività che ha visto all'opera nel corso dell'esercizio l'intera struttura. Tramite l'impegno profuso, infatti, una parte significativa degli obiettivi perseguiti sono stati tradotti in altrettanti risultati, un esito il cui grado di apprezzamento è lasciato in questo momento alla libera valutazione del cittadino. Con questa Relazione, esposta in un formato ed una modalità che si ritiene sia moderna e accattivante, oltre che rispettosa dei dettami di legge, abbiamo così voluto tenere fede all'impegno di stabilire un rapporto più diretto con i cittadini, basato sulla trasparenza e sulla partecipazione, in modo da consentire a chiunque di cogliere la dimensione strategica delle scelte adottate.*

*Porre concretamente al centro dell'attenzione i destinatari degli interventi di un'amministrazione pubblica significa anche dare conto del proprio operato in modo trasparente e riscoprire così il senso della propria azione.*

## Contenuto e logica espositiva

### Relazione sulla gestione e volontà del legislatore

Il contenuto della relazione sulla gestione ha una valenza di carattere generale. La volontà espressa dal legislatore è chiara e tende a mantenere un costante rapporto dialettico tra il consiglio comunale e la giunta, favorendo così un riscontro sul grado di realizzazione dei programmi originariamente previsti ed espressi, a livello contabile, dall'aggregato che li contiene per omogeneità di funzione, e cioè la Missione. Allo stesso tempo, il consiglio verifica che l'attività di gestione non si sia estesa fino ad alterare il normale equilibrio delle finanze comunali. L'attività di spesa, infatti, non può prescindere dalla reale disponibilità di risorse. In questo contesto si inserisce l'importante norma che prevede l'esposizione al principale organo collegiale di un vero e proprio bilancio di fine esercizio. La possibilità di valutare l'esito finale dell'originaria attività di programmazione non è solo concessa dall'ordinamento degli enti locali, ma anzi, è incentivata.

### Consuntivo e risultati finanziari

La prima parte della relazione, denominata "*Programmazione ed equilibri finali di bilancio*", ha lo scopo di verificare, ad esercizio ormai chiuso, il mantenimento dell'equilibrio nella programmazione, e cioè la corrispondenza tra stanziamenti definitivi di competenza in entrata (risorse previste) con il fabbisogno stimato in spesa (impieghi programmati), dando maggiore risalto ai due principali aggregati di bilancio, e cioè il comparto corrente e gli investimenti. Gli argomenti della sezione individuano poi i risultati conseguiti a rendiconto, con il risultato complessivo di amministrazione (competenza e residui) e il saldo della gestione, ossia il risultato ottenuto nel versante della sola competenza. L'ultimo argomento trattato estende l'osservazione sui movimenti di cassa, dove le riscossioni ed i pagamenti effettuati nell'esercizio hanno contribuito, insieme all'eventuale giacenza iniziale di cassa, a formare il saldo conclusivo di tesoreria.

### Contabilità finanziaria e rendiconto

La terza parte del documento, denominata "*Situazione contabile a rendiconto*", approfondisce l'analisi già sviluppata nel punto precedente per osservare l'andamento delle entrate e delle uscite di competenza. Sono inoltre sviluppate delle tematiche di particolare interesse, come il finanziamento del bilancio di parte corrente e di quello in conto capitale risultante a rendiconto, il ricorso a mezzi finanziari provenienti da esercizi precedenti, come l'avanzo e il fondo pluriennale vincolato, e la dinamica nella gestione dei residui. Riguardo a quest'ultimo aspetto, sarà monitorato sia l'andamento dei vecchi residui, con il relativo tasso di smaltimento, che la formazione di nuovi residui provenienti dalla competenza. L'ultimo aspetto sviluppato in questa sezione della relazione riguarderà lo scostamento dalle previsioni iniziali, visto come un indice del grado di attendibilità delle previsioni di entrata e di uscita ipotizzate nella frase di programmazione (DUP).

### Andamento delle entrate

La sezione denominata "*Gestione delle entrate per tipologia*" sviluppa le tematiche relative ai soli movimenti delle entrate, dove le previsioni finali (stanziamenti) sono accostati ai corrispondenti accertamenti (crediti) e movimenti di cassa (riscossioni). Le informazioni contabili abbracciano ciascun titolo di entrata con le diverse tipologie che lo compongono. Sono prese in considerazione, pertanto, le entrate di natura tributaria, i trasferimenti in conto gestione, le entrate extra tributarie, le riduzioni di attività finanziarie, le accensioni di prestiti, le anticipazioni di cassa e, infine, i servizi per conto di terzi. Particolare attenzione merita l'osservazione del grado di accertamento e del tasso di riscossione, visti come la percentuale della previsione di entrata che si è tradotta in credito, o del credito stesso in incasso. Lo scostamento tra la previsione ed il rispettivo accertamento indica, infine, quanto della previsione di bilancio non si sia effettivamente realizzata.

### Gestione della spesa per missione

In questa sezione del documento, denominata "*Gestione della spesa per missione*", l'attenzione si concentra sul solo versante delle uscite e, in modo specifico, sulla struttura del bilancio composto da missioni poi articolate, ma solo a livello più operativo, in singoli programmi. Viene quindi offerto un quadro d'insieme sui dati contabili della spesa per missione, dando quindi un adeguato risalto allo scostamento che si è verificato tra le previsioni finali e la spesa effettivamente impegnata. In questa prospettiva, si rende così disponibile un quadro attendibile di informazioni sullo stato di realizzazione dei procedimenti di spesa attivati dall'apparato tecnico. L'osservazione si sposta, infine, sul grado di ultimazione dei pagamenti, visti come un indicatore sull'avvenuto completamento dell'intervento previsto. Il tutto, in un'ottica che legge questi fenomeni solo nel loro insieme (elenco delle missioni) mentre l'analisi di dettaglio è sviluppata in un'altra sezione.

### Stato di attuazione delle singole missioni

La relazione al rendiconto, nella sezione denominata "*Stato di attuazione delle singole missioni*", abbandona la visione d'insieme e pone invece lo sguardo sulle singole missioni, analizzandone lo stato di realizzazione e il grado di ultimazione, oltre che la loro composizione contabile. Di ogni missione è posta in evidenza sia la componente finanziaria della spesa corrente che quella di parte investimento, fornendo una chiave di lettura dello stato di avanzamento della missione articolata in programmi che non è più, come nel punto precedente, a carattere cumulativo. In questa ottica, è posto in risalto l'andamento della gestione (uscite di parte corrente) separandola dalla componente degli investimenti (uscite in C/capitale). I due comparti, infatti, hanno tempi di realizzazione e regole completamente diverse, tali da rendere poco significativa la visione cumulativa. Per ciascuna di esse è individuata anche la composizione contabile.

### Risultati economici e patrimoniali d'esercizio

La contabilità finanziaria, che costituisce il sistema contabile principale e fondamentale per fini autorizzatori e di rendicontazione dei risultati della gestione finanziaria, è affiancato da un'ulteriore contabilità di supporto. La

contabilità economico patrimoniale, infatti, ha lo scopo di rilevare i costi (oneri) ed i ricavi (proventi) derivanti dalle transazioni poste in essere dalla pubblica amministrazione. L'ultima sezione della relazione, denominata *"Risultati economici e patrimoniali d'esercizio"*, estende quindi l'attenzione su taluni aspetti che riguardano proprio la lettura economica dei fatti di gestione manifestati nell'esercizio e che hanno comportato, tramite la formazione di costi e ricavi, una modifica sostanziale nella composizione del patrimonio comunale. La variazione di ricchezza, prodotta dalla differenza tra ricavi e costi delle gestioni caratteristica, finanziaria o straordinaria, quindi, ha generato una differenza nel patrimonio netto degna di approfondimento.



# **RISULTATI FINANZIARI D'ESERCIZIO**

## Programmazione ed equilibri finali di bilancio

### Programmazione iniziale ed equilibri definitivi

Il consiglio, con l'approvazione del documento unico di programmazione (DUP), aveva a suo tempo identificato gli obiettivi generali e destinato le risorse di bilancio. Il tutto, rispettando il pareggio tra risorse destinate (entrate) e relativi impieghi (uscite). Nel corso dell'esercizio, con le variazioni intervenute e in seguito all'applicazione del criterio di esigibilità dell'entrata e della spesa, gli stanziamenti hanno subito modifiche fino ad assestarsi nella configurazione finale, dove le previsioni assestate di entrata e di uscita continuano ad essere in equilibrio. Durante la gestione, l'amministrazione ha agito in quattro direzioni ben definite, e cioè la gestione corrente, gli interventi negli investimenti, l'utilizzo dei movimenti di fondi e la registrazione dei servizi per conto di terzi, dove ognuno di questi ambiti può essere inteso come un'entità autonoma. Di norma, le scelte inerenti le missioni con i relativi programmi riguardano solo i primi due contesti (corrente e investimenti) perché i servizi C/terzi sono semplici partite di giro mentre i movimenti di fondi interessano operazioni di entrata e uscita che si compensano. Le tabelle riportano gli equilibri definitivi di bilancio.

| Entrate correnti (Stanziamenti comp.)      |     |                      | Uscite correnti (Stanziamenti comp.)     |     |                      |
|--|-----|----------------------|--|-----|----------------------|
| Tributi                                    | (+) | 16.099.775,92        | Spese correnti                           | (+) | 20.731.122,15        |
| Trasferimenti correnti                     | (+) | 1.259.531,41         | Sp. correnti assimilabili a investimenti | (-) | 0,00                 |
| Extratributarie                            | (+) | 5.647.551,00         | Rimborso di prestiti                     | (+) | 2.650.000,00         |
| Entr. correnti specifiche per investimenti | (-) | 0,00                 | Impieghi ordinari                        |     | <b>23.381.122,15</b> |
| Entr. correnti generiche per investimenti  | (-) | 0,00                 | Disavanzo applicato a bilancio corrente  | (+) | 0,00                 |
| Risorse ordinarie                          |     | <b>23.006.858,33</b> | Investimenti assimilabili a sp. correnti | (+) | 0,00                 |
| FPV per spese correnti (FPV/E)             | (+) | 267.939,00           | Impieghi straordinari                    |     | <b>0,00</b>          |
| Avanzo a finanziamento bil. corrente       | (+) | 106.324,82           |  |     |                      |
| Entrate C/capitale per spese correnti      | (+) | 0,00                 |  |     |                      |
| Accensione prestiti per spese correnti     | (+) | 0,00                 |  |     |                      |
| Risorse straordinarie                      |     | <b>374.263,82</b>    |  |     |                      |
| <b>Totale</b>                              |     | <b>23.381.122,15</b> | <b>Totale</b>                            |     | <b>23.381.122,15</b> |

| Entrate investimenti (Stanziamenti comp.)  |     |                     | Uscite investimenti (Stanziamenti comp.)   |     |                     |
|--|-----|---------------------|--|-----|---------------------|
| Entrate in C/capitale                      | (+) | 451.950,00          | Spese in conto capitale                    | (+) | 2.786.887,40        |
| Entrate C/capitale per spese correnti      | (-) | 0,00                | Investimenti assimilabili a sp. correnti   | (-) | 0,00                |
| Risorse ordinarie                          |     | <b>451.950,00</b>   | Impieghi ordinari                          |     | <b>2.786.887,40</b> |
| FPV per spese in C/capitale (FPV/E)        | (+) | 15.937,40           | Sp. correnti assimilabili a investimenti   | (+) | 0,00                |
| Avanzo a finanziamento investimenti        | (+) | 119.000,00          | Incremento di attività finanziarie         | (+) | 1.700.000,00        |
| Entrate correnti che finanziano invest.    | (+) | 0,00                | Attività finanz. assimilabili a mov. fondi | (-) | 1.700.000,00        |
| Riduzioni di attività finanziarie          | (+) | 1.700.000,00        | Impieghi straordinari                      |     | <b>0,00</b>         |
| Attività finanz. assimilabili a mov. fondi | (-) | 1.700.000,00        |  |     |                     |
| Accensione prestiti                        | (+) | 2.200.000,00        |  |     |                     |
| Accensione prestiti per spese correnti     | (-) | 0,00                |  |     |                     |
| Risorse onerose                            |     | <b>2.334.937,40</b> |  |     |                     |
| <b>Totale</b>                              |     | <b>2.786.887,40</b> | <b>Totale</b>                              |     | <b>2.786.887,40</b> |

| Riepilogo entrate 2018         |     |                      | Riepilogo uscite 2018         |     |                      |
|--------------------------------|-----|----------------------|-------------------------------|-----|----------------------|
| Correnti                       | (+) | 23.381.122,15        | Correnti                      | (+) | 23.381.122,15        |
| Investimenti                   | (+) | 2.786.887,40         | Investimenti                  | (+) | 2.786.887,40         |
| Movimenti di fondi             | (+) | 25.700.000,00        | Movimenti di fondi            | (+) | 25.700.000,00        |
| Entrate destinate ai programmi |     | <b>51.868.009,55</b> | Uscite destinate ai programmi |     | <b>51.868.009,55</b> |
| Servizi conto terzi            |     | 11.885.319,70        | Servizi conto terzi           |     | 11.885.319,70        |
| Altre entrate                  |     | <b>11.885.319,70</b> | Altre uscite                  |     | <b>11.885.319,70</b> |
| <b>Totale</b>                  |     | <b>63.753.329,25</b> | <b>Totale</b>                 |     | <b>63.753.329,25</b> |



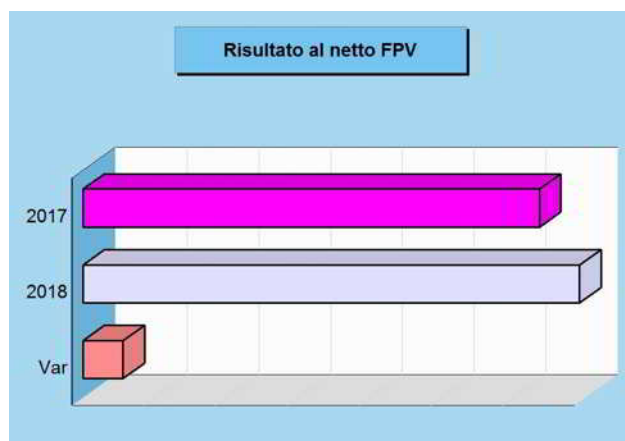
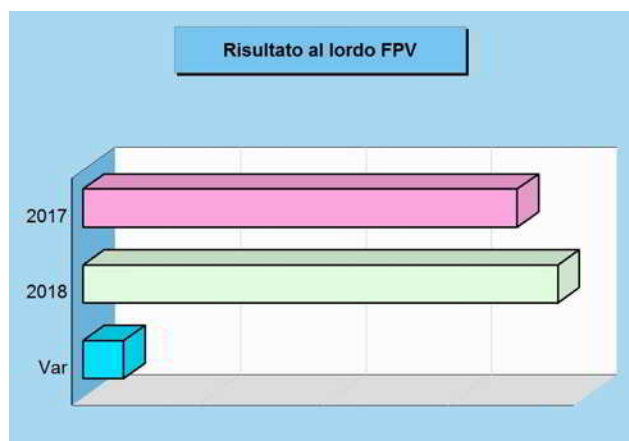
## Risultato di amministrazione

### Rendiconto e risultato di esercizio

Il conto consuntivo è il documento ufficiale con cui ogni amministrazione rende conto ai cittadini su come siano stati realmente impiegati i soldi pubblici gestiti in un determinato arco di tempo (esercizio). Conti alla mano, si tratta di spiegare dove e come sono state gestite le risorse reperite nell'anno e di misurare gli effettivi risultati conseguiti, questi ultimi ottenuti con il lavoro messo in atto dall'intera struttura. L'obiettivo è quello di misurare lo stato di salute dell'ente, confrontando le aspettative con i risultati oggettivi. Il rendiconto può terminare con un risultato positivo, chiamato avanzo, oppure in disavanzo. Le tabelle, con i rispettivi grafici, riportano il risultato conseguito negli ultimi due esercizi con il relativo scostamento (variazione di periodo).

#### Risultato 2018 e tendenza in atto

| Denominazione   |     | 2017                | 2018                | Variazione        |
|---|-----|---------------------|---------------------|-------------------|
| Fondo di cassa iniziale                                   | (+) | 0,00                | 0,00                | 0,00              |
| Riscossioni   | (+) | 38.072.301,60       | 32.471.012,34       | -5.601.289,26     |
| Pagamenti   | (-) | 38.072.301,60       | 30.726.012,11       | -7.346.289,49     |
| Situazione contabile di cassa                             |     | 0,00                | 1.745.000,23        | 1.745.000,23      |
| Pagamenti per azioni esecutive non regolarizzate al 31.12 | (-) | 0,00                | 0,00                | 0,00              |
| Fondo di cassa finale                                     |     | 0,00                | 1.745.000,23        | 1.745.000,23      |
| Residui attivi  | (+) | 12.979.876,76       | 9.273.834,31        | -3.706.042,45     |
| Residui passivi   | (-) | 9.518.564,59        | 7.233.017,62        | -2.285.546,97     |
| Risultato contabile (al lordo FPV/U)                      |     | <b>3.461.312,17</b> | <b>3.785.816,92</b> | <b>324.504,75</b> |
| FPV per spese correnti (FPV/U)                            | (-) | 267.939,00          | 329.714,00          | 61.775,00         |
| FPV per spese in C/capitale (FPV/U)                       | (-) | 15.937,40           | 0,00                | -15.937,40        |
| Risultato effettivo                                       |     | <b>3.177.435,77</b> | <b>3.456.102,92</b> | <b>278.667,15</b> |



#### Risultato di amministrazione 2018 (Competenza + Residui)

| Denominazione   |     | Residui      | Competenza    | Totale              |
|---|-----|--------------|---------------|---------------------|
| Fondo di cassa iniziale                                   | (+) | 0,00         | -             | 0,00                |
| Riscossioni   | (+) | 6.667.456,64 | 25.803.555,70 | 32.471.012,34       |
| Pagamenti   | (-) | 8.019.545,39 | 22.706.466,72 | 30.726.012,11       |
| Situazione contabile di cassa                             |     |              |               | <b>1.745.000,23</b> |
| Pagamenti per azioni esecutive non regolarizzate al 31.12 | (-) |              |               | 0,00                |
| Fondo di cassa finale                                     |     |              |               | <b>1.745.000,23</b> |
| Residui attivi  | (+) | 5.522.831,48 | 3.751.002,83  | 9.273.834,31        |
| Residui passivi   | (-) | 1.115.167,22 | 6.117.850,40  | 7.233.017,62        |
| Risultato contabile (al lordo FPV/U)                      |     |              |               | <b>3.785.816,92</b> |
| FPV per spese correnti (FPV/U)                            | (-) | -            | -             | 329.714,00          |
| FPV per spese in C/capitale (FPV/U)                       | (-) | -            | -             | 0,00                |
| Risultato effettivo                                       |     |              |               | <b>3.456.102,92</b> |

## Risultato di gestione

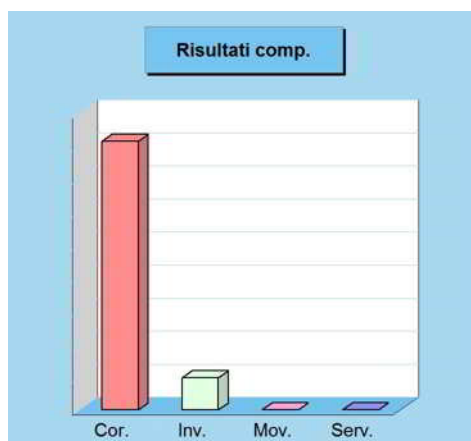
### Gestione della competenza e FPV

Il conto del bilancio, quale sintesi contabile dell'intera attività finanziaria, si chiude con un risultato di avanzo o disavanzo, originato dal risultato ottenuto dalle gestioni di competenza e residui. La somma dei due importi fornisce il valore totale del risultato mentre l'analisi disaggregata offre maggiori informazioni su come l'ente, in concreto, abbia finanziato il fabbisogno di spesa del singolo esercizio. Il criterio di attribuzione del singolo impegno nell'esercizio in cui la spesa diventerà esigibile, ottenuto con l'applicazione della tecnica del fondo pluriennale vincolato, altera in modo artificiale il risultato della competenza perché riduce l'importo degli impegni conservati nell'esercizio. Questo difetto viene corretto considerando il FPV in spesa "come impegnato".

| Entrate correnti (Accertamenti comp.)      |     |                      | Uscite correnti (Impegni comp.)          |     |                      |
|--|-----|----------------------|--|-----|----------------------|
| Tributi                                    | (+) | 15.643.087,40        | Spese correnti                           | (+) | 18.433.843,98        |
| Trasferimenti correnti                     | (+) | 980.133,82           | Sp. correnti assimilabili a investimenti | (-) | 0,00                 |
| Extratributarie                            | (+) | 5.077.385,62         | Rimborso di prestiti                     | (+) | 2.497.926,42         |
| Entr. correnti specifiche per investimenti | (-) | 0,00                 | Impieghi ordinari                        |     | <b>20.931.770,40</b> |
| Entr. correnti generiche per investimenti  | (-) | 0,00                 | FPV per spese correnti (FPV/U)           | (+) | 329.714,00           |
| Risorse ordinarie                          |     | <b>21.700.606,84</b> | Disavanzo applicato a bilancio corrente  | (+) | 0,00                 |
| FPV per spese correnti (FPV/E)             | (+) | 267.939,00           | Investimenti assimilabili a sp. correnti | (+) | 0,00                 |
| Avanzo a finanziamento bil. corrente       | (+) | 106.324,82           | Impieghi straordinari                    |     | <b>329.714,00</b>    |
| Entrate C/capitale per spese correnti      | (+) | 0,00                 |  |     |                      |
| Accensione prestiti per spese correnti     | (+) | 0,00                 |  |     |                      |
| Risorse straordinarie                      |     | <b>374.263,82</b>    |  |     |                      |
| Totale                                     |     | 22.074.870,66        | Totale                                   |     | 21.261.484,40        |

| Entrate investimenti (Accertamenti comp.)  |     |                   | Uscite investimenti (Impegni comp.)        |     |                   |
|--|-----|-------------------|--|-----|-------------------|
| Entrate in C/capitale                      | (+) | 421.330,51        | Spese in conto capitale                    | (+) | 909.925,54        |
| Entrate C/capitale per spese correnti      | (-) | 0,00              | Investimenti assimilabili a sp. correnti   | (-) | 0,00              |
| Risorse ordinarie                          |     | <b>421.330,51</b> | Impieghi ordinari                          |     | <b>909.925,54</b> |
| FPV per spese in C/capitale (FPV/E)        | (+) | 15.937,40         |  |     |                   |
| Avanzo a finanziamento investimenti        | (+) | 119.000,00        | FPV per spese in C/capitale                | (+) | 0,00              |
| Entrate correnti che finanziano invest.    | (+) | 0,00              | Sp. correnti assimilabili a investimenti   | (+) | 0,00              |
| Riduzioni di attività finanziarie          | (+) | 450.000,00        | Incremento di attività finanziarie         | (+) | 450.000,00        |
| Attività finanz. assimilabili a mov. fondi | (-) | 450.000,00        | Attività finanz. assimilabili a mov. fondi | (-) | 450.000,00        |
| Accensione prestiti                        | (+) | 450.000,00        | Impieghi straordinari                      |     | <b>0,00</b>       |
| Accensione prestiti per spese correnti     | (-) | 0,00              |  |     |                   |
| Risorse onerose                            |     | <b>584.937,40</b> |  |     |                   |
| Totale                                     |     | 1.006.267,91      | Totale                                     |     | 909.925,54        |

| Risultato della gestione (competenza) |     |               |               |                   |
|---------------------------------------|-----|---------------|---------------|-------------------|
| Denominazione                         |     | Accertamenti  | Impegni       | Risultato         |
| Corrente                              | (+) | 22.074.870,66 | 21.261.484,40 | 813.386,26        |
| Investimenti                          | (+) | 1.006.267,91  | 909.925,54    | 96.342,37         |
| Movimento fondi                       | (+) | 1.278.968,24  | 1.278.968,24  | 0,00              |
| Parziale                              |     | 24.360.106,81 | 23.450.378,18 | <b>909.728,63</b> |
| Servizi conto terzi                   | (+) | 5.703.652,94  | 5.703.652,94  | 0,00              |
| Totale                                |     | 30.063.759,75 | 29.154.031,12 | <b>909.728,63</b> |



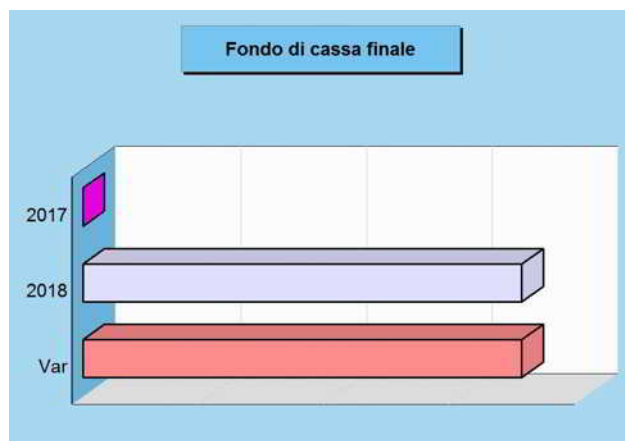
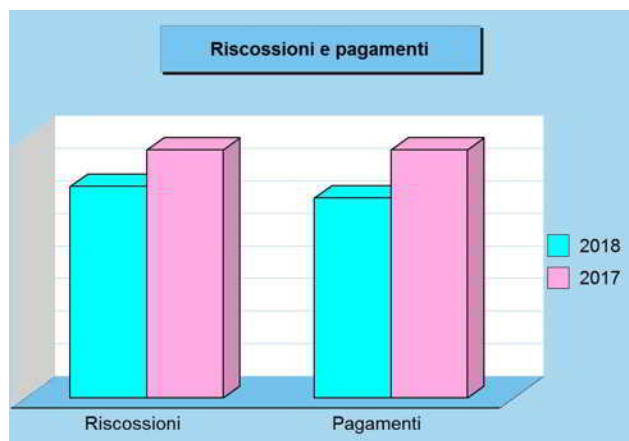
## Risultato di cassa

### Previsioni di cassa e operazioni di tesoreria

La previsione e la registrazione dei movimenti di cassa riguarda solo il primo dei tre anni della programmazione di bilancio ed abbraccia sia la gestione di competenza che quella dei residui (situazione di credito e debito ereditate dall'anno precedente). Nel corso dell'esercizio le previsioni si sono tradotte in movimenti effettivi con la conseguente emissione, da parte dell'ente, delle reversali d'incasso (entrate) e dei mandati di pagamento (uscite). Il tesoriere, a fronte di queste autorizzazioni ad incassare ed a pagare, ha operato i movimenti di cassa con i conseguenti accrediti ed addebiti in conto. Il saldo finale di queste operazioni, sommato alla consistenza iniziale del fondo cassa, determina l'ammontare complessivo della giacenza di tesoreria (fondo finale di cassa).

#### Situazione di cassa 2018 e tendenza in atto

| Denominazione   |     | 2017          | 2018                 | Variazione    |
|---|-----|---------------|----------------------|---------------|
| Fondo di cassa iniziale                                   | (+) | 0,00          | 0,00                 | 0,00          |
| Riscossioni   | (+) | 38.072.301,60 | <b>32.471.012,34</b> | -5.601.289,26 |
| Pagamenti   | (-) | 38.072.301,60 | <b>30.726.012,11</b> | -7.346.289,49 |
| Situazione contabile di cassa                             |     | 0,00          | 1.745.000,23         | 1.745.000,23  |
| Pagamenti per azioni esecutive non regolarizzate al 31.12 | (-) | 0,00          | 0,00                 | 0,00          |
| Fondo di cassa finale                                     |     | 0,00          | <b>1.745.000,23</b>  | 1.745.000,23  |



#### Entrate (movimenti di cassa 2018)

| Denominazione            |     | Previsioni    | Riscossioni          |
|--------------------------|-----|---------------|----------------------|
| Tributi                  | (+) | 24.622.977,96 | 17.031.794,12        |
| Trasferimenti            | (+) | 1.409.897,79  | 1.001.925,55         |
| Extratributarie          | (+) | 6.819.103,41  | 4.971.033,20         |
| Entrate C/capitale       | (+) | 1.202.122,47  | 428.717,37           |
| Riduzioni finanziarie    | (+) | 1.700.000,00  | 0,00                 |
| Accensione prestiti      | (+) | 4.091.801,29  | 2.202.702,19         |
| Anticipazioni            | (+) | 24.000.000,00 | 828.968,24           |
| Entrate C/terzi          | (+) | 12.378.101,87 | 6.005.871,67         |
| Somma                    |     | 76.224.004,79 | 32.471.012,34        |
| FPV entrata (FPV/E) (+)  |     | -             | -                    |
| Avanzo applicato (+)     |     | -             | -                    |
| Parziale                 |     | 76.224.004,79 | <b>32.471.012,34</b> |
| Fondo iniz. di cassa (+) |     | 0,00          | 0,00                 |
| Totale                   |     | 76.224.004,79 | <b>32.471.012,34</b> |

#### Uscite (movimenti di cassa 2018)

| Denominazione           |     | Previsioni    | Pagamenti            |
|-------------------------|-----|---------------|----------------------|
| Spese correnti          | (+) | 24.941.940,59 | 17.217.775,30        |
| Spese C/capitale        | (+) | 6.300.576,69  | 3.097.374,29         |
| Incr. att. finanziarie  | (+) | 1.700.000,00  | 450.000,00           |
| Rimborso prestiti       | (+) | 3.024.774,92  | 2.872.701,34         |
| Chiusura anticipaz.     | (+) | 24.350.315,53 | 1.179.283,77         |
| Uscite C/terzi          | (+) | 12.376.361,37 | 5.908.877,41         |
| Somma                   |     | 72.693.969,10 | 30.726.012,11        |
| FPV uscita (FPV/U) (+)  |     | -             | -                    |
| Disavanzo applicato (+) |     | -             | -                    |
| Parziale                |     | 72.693.969,10 | <b>30.726.012,11</b> |
| Totale                  |     | 72.693.969,10 | <b>30.726.012,11</b> |

## Elenco residui attivi insussistenti

Ai sensi dell'art.228 comma 3 del D.Lgs. 267/2000 l'Ente prima dell'inserimento nel conto del bilancio dei residui attivi e passivi ha provveduto all'operazione di riaccertamento degli stessi, consistente nella revisione delle ragioni del mantenimento in tutto od in parte dei residui e della corretta imputazione in bilancio, secondo le modalità di cui all'art.3, comma 4, del D.Lgs. 23 giugno 2011 n. 118 e successive modificazioni.

Nell'ambito delle operazioni propedeutiche alla formazione del rendiconto dell'esercizio 2018, il Settore Finanziario ha proceduto, anche sulla base delle determinazioni assunte dagli altri Settori del Comune, ad un'approfondita verifica, da cui è emersa la necessità di provvedere alla cancellazione definitiva di alcuni residui attivi, ritenuti insussistenti, come da allegata tabella:

| titolo  | tipologia   | anno di provenienza | importo stralciato |
|---|---|---------------------|--------------------|
| 1 - Entrate correnti di natura tributaria, contributiva e perequativa | 101 - Imposte, tasse e proventi assimilati                                | 2015                | 1.539,79           |
| 1 - Entrate correnti di natura tributaria, contributiva e perequativa | 101 - Imposte, tasse e proventi assimilati                                | 2016                | 32.401,81          |
| 1 - Entrate correnti di natura tributaria, contributiva e perequativa | 101 - Imposte, tasse e proventi assimilati                                | 2017                | 5.493,63           |
|   |   |                     |                    |
| 2 - Trasferimenti correnti  | 101 - Trasferimenti correnti da Amministrazione pubblica                  | 2014                | 4.151,39           |
| 2 - Trasferimenti correnti  | 101 - Trasferimenti correnti da Amministrazione pubblica                  | 2016                | 381,49             |
|   |   |                     |                    |
| 3 - Entrate extratributarie   | 100 - Vendita beni e servizi e proventi derivanti dalla gestione dei beni | 2012                | 10.210,92          |
| 3 - Entrate extratributarie   | 100 - Vendita beni e servizi e proventi derivanti dalla gestione dei beni | 2013                | 2.235,64           |
| 3 - Entrate extratributarie   | 100 - Vendita beni e servizi e proventi derivanti dalla gestione dei beni | 2015                | 3.863,10           |
| 3 - Entrate extratributarie   | 100 - Vendita beni e servizi e proventi derivanti dalla gestione dei beni | 2016                | 4.302,55           |
| 3 - Entrate extratributarie   | 100 - Vendita beni e servizi e proventi derivanti dalla gestione dei beni | 2017                | 6.891,77           |
| 3 - Entrate extratributarie   | 500 - Rimborsi ed altre entrate correnti                                  | 2013                | 6.292,00           |
| 3 - Entrate extratributarie   | 500 - Rimborsi ed altre entrate correnti                                  | 2014                | 66.234,02          |
| 3 - Entrate extratributarie   | 500 - Rimborsi ed altre entrate correnti                                  | 2015                | 766,63             |
| 3 - Entrate extratributarie   | 500 - Rimborsi ed altre entrate correnti                                  | 2016                | 3.179,93           |
| 3 - Entrate extratributarie   | 500 - Rimborsi ed altre entrate correnti                                  | 2017                | 37.571,52          |
|   |   |                     |                    |
| 4 - Entrate in conto capitale   | 200 - Contributi agli investimenti  | 2012                | 8.000,00           |
| 4 - Entrate in conto capitale   | 500 - Altre entrate in conto capitale                                     | 2016                | 2.113,14           |
|   |   |                     |                    |
| 6 - Accensione prestiti   | 300 - Accensione mutui e altri finanziamenti a medio lungo termine        | 2016                | 94.390,60          |
|   |   |                     |                    |
| 9 - Entrate per conto terzi e partite di giro                         | 100 - Entrate per partite giro  | 2014                | 5.331,90           |
| 9 - Entrate per conto terzi e partite di giro                         | 100 - Entrate per partite giro  | 2017                | 32.874,55          |
|   |   | <b>TOTALE</b>       | <b>328.226,38</b>  |

## Elenco residui attivi inesigibili

Nell' ambito delle operazioni propedeutiche alla formazione del rendiconto dell'esercizio 2018, il Settore Finanziario ha proceduto, anche sulla base delle determinazioni assunte dagli altri Settori del Comune, ad un'approfondita verifica, da cui è emersa la necessità di provvedere alla cancellazione definitiva di alcuni residui attivi, ritenuti inesigibili, come da allegata tabella:

| titolo  | tipologia                                  | anno di<br>provenienza | importo<br>stralciato |
|---|--|------------------------|-----------------------|
| 1 - Entrate correnti di natura tributaria, contributiva e perequativa | 101 - Imposte, tasse e proventi assimilati | 2012                   | 320.000,00            |
| 1 - Entrate correnti di natura tributaria, contributiva e perequativa | 101 - Imposte, tasse e proventi assimilati | 2013                   | 150.000,00            |
|   |  | <b>TOTALE</b>          | <b>470.000,00</b>     |



# **SITUAZIONE CONTABILE A RENDICONTO**

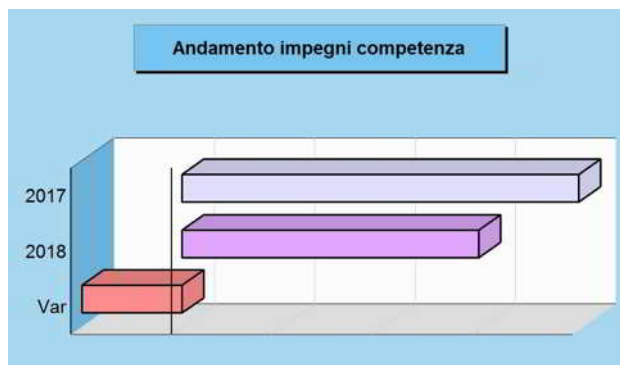
## Gestione delle entrate di competenza

### Dalla previsione all'accertamento e incasso

L'ammontare complessivo della spesa impiegata nelle diverse missioni e programmi dipende dalla disponibilità effettiva di risorse che, nella contabilità pubblica come per altro anche in quella privata, si traducono poi in interventi di parte corrente o in investimenti a medio o lungo termine. Partendo da questa constatazione, i prospetti successivi indicano l'ammontare delle risorse complessivamente previste nell'esercizio appena chiuso (stanziamenti definitivi) mostrando, inoltre, quante di queste entrate si sono tradotte in effettive disponibilità utilizzabili per la copertura della spesa corrente o di quella in conto capitale (accertamenti) o per l'attivazione dei concreti movimenti di cassa (riscossioni) e quale, infine, sia stata la loro composizione contabile.

#### Rendiconto 2018 e tendenza in atto (accert. comp.)

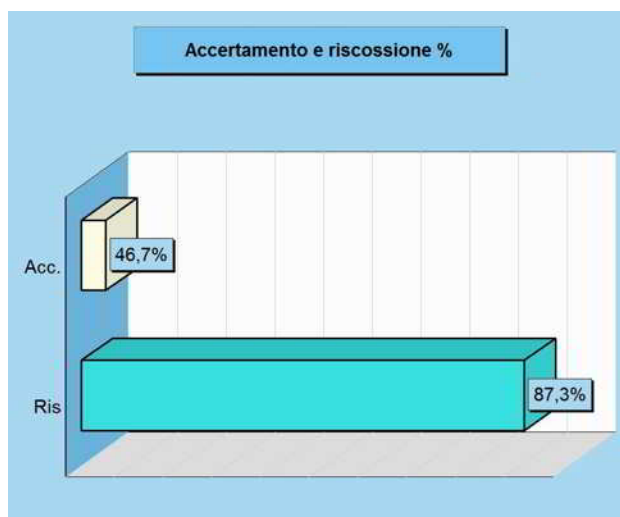
| Accertamenti              | 2017                 | 2018                 |
|---------------------------|----------------------|----------------------|
| Tributi (+)               | 15.348.165,02        | 15.643.087,40        |
| Trasferim. correnti (+)   | 741.251,97           | 980.133,82           |
| Extratributarie (+)       | 5.235.296,26         | 5.077.385,62         |
| Entrate C/capitale (+)    | 886.386,66           | 421.330,51           |
| Riduzioni finanziarie (+) | 0,00                 | 450.000,00           |
| Accensione prestiti (+)   | 1.483.000,00         | 450.000,00           |
| Anticipazioni (+)         | 11.148.656,64        | 828.968,24           |
| Entrate C/terzi (+)       | 4.669.031,83         | 5.703.652,94         |
| <b>Totale</b>             | <b>39.511.788,38</b> | <b>29.554.558,53</b> |



#### Stato accertam. e grado riscossione (accert. comp.)

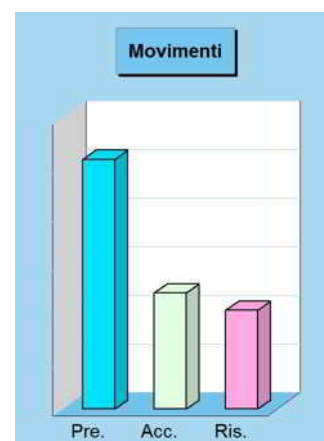
| Competenza | Accertamenti  | Riscossioni   |
|------------|---------------|---------------|
|            | 29.554.558,53 | 25.803.555,70 |

| Composizione          | % Accertato  | % Riscosso   |
|-----------------------|--------------|--------------|
| Tributi               | 97,2%        | 86,1%        |
| Trasferim. correnti   | 77,8%        | 94,8%        |
| Extratributarie       | 89,9%        | 82,0%        |
| Entrate C/capitale    | 93,2%        | 96,4%        |
| Riduzioni finanziarie | 26,5%        | -            |
| Accensione prestiti   | 20,5%        | 100,0%       |
| Anticipazioni         | 3,5%         | 3,5%         |
| Entrate C/terzi       | 48,0%        | 97,5%        |
| <b>Totale</b>         | <b>46,7%</b> | <b>87,3%</b> |



#### Movimenti contabili (competenza 2018)

| Denominazione              | Stanz. finali        | Accertamenti         | Riscossioni          |
|----------------------------|----------------------|----------------------|----------------------|
| Tributi (+)                | 16.099.775,92        | 15.643.087,40        | 13.467.512,11        |
| Trasferimenti correnti (+) | 1.259.531,41         | 980.133,82           | 929.013,90           |
| Extratributarie (+)        | 5.647.551,00         | 5.077.385,62         | 4.161.149,92         |
| Entrate C/capitale (+)     | 451.950,00           | 421.330,51           | 406.330,51           |
| Riduzioni finanziarie (+)  | 1.700.000,00         | 450.000,00           | 0,00                 |
| Accensione prestiti (+)    | 2.200.000,00         | 450.000,00           | 450.000,00           |
| Anticipazioni (+)          | 24.000.000,00        | 828.968,24           | 828.968,24           |
| Parziale                   | 51.358.808,33        | 23.850.905,59        | 20.242.974,68        |
| Entrate C/terzi (+)        | 11.885.319,70        | 5.703.652,94         | 5.560.581,02         |
| <b>Totale</b>              | <b>63.244.128,03</b> | <b>29.554.558,53</b> | <b>25.803.555,70</b> |



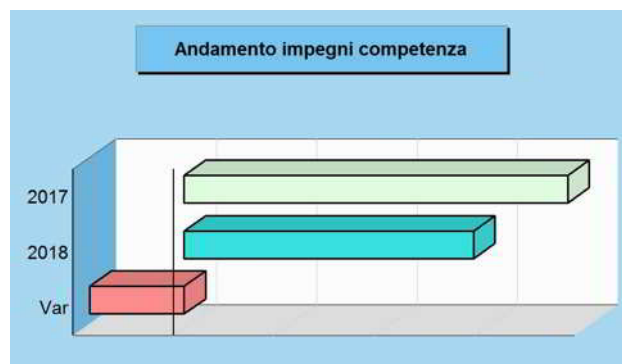
## Gestione delle uscite di competenza

### Dalla previsione all'impegno e pagamento

Le uscite sono costituite da spese correnti, investimenti, rimborso di prestiti e servizi per conto terzi. L'ammontare dei mezzi effettivamente spendibili dipende dal volume di entrate che sono state realmente reperite. L'ente pubblico utilizza le risorse seguendo un preciso iter procedurale. Si parte dalle previsioni di spesa, dove l'amministrazione programma gli interventi riportandoli nel bilancio; si prosegue, poi, con l'impegno delle somme esigibili o meno nell'anno e la conseguente formazione dei debiti verso terzi; si termina, infine, con il pagamento dei debiti maturati. I prospetti indicano l'ammontare delle risorse previste mostrando quante di queste si sono poi tradotte in effettive spese correnti o in C/capitale (impegni) ed in concreti movimenti di cassa (pagamenti).

#### Rendiconto 2018 e tendenza in atto (impegni. comp.)

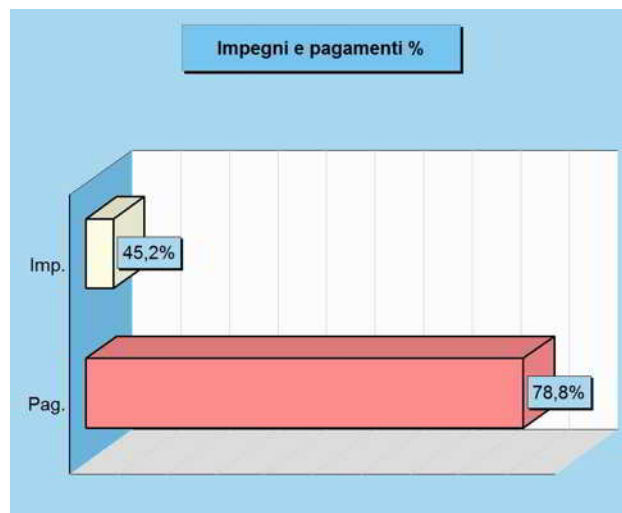
| Impegni                |     | 2017                 | 2018                 |
|------------------------|-----|----------------------|----------------------|
| Spese correnti         | (+) | 17.935.930,76        | 18.433.843,98        |
| Spese C/capitale       | (+) | 2.064.352,27         | 909.925,54           |
| Incr. att. finanziarie | (+) | 0,00                 | 450.000,00           |
| Rimborso prestiti      | (+) | 2.401.226,83         | 2.497.926,42         |
| Chiusura anticipaz.    | (+) | 11.148.656,64        | 828.968,24           |
| Uscite C/terzi         | (+) | 4.669.031,83         | 5.703.652,94         |
| <b>Totale</b>          |     | <b>38.219.198,33</b> | <b>28.824.317,12</b> |



#### Stato di impegno e grado di pagamento (imp. comp.)

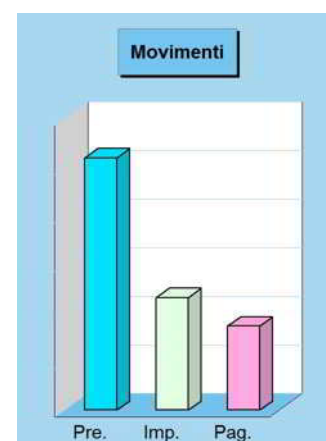
| Competenza | Impegni       | Pagamenti     |
|------------|---------------|---------------|
|            | 28.824.317,12 | 22.706.466,72 |

| Composizione           | % Impegnato  | % Pagato     |
|------------------------|--------------|--------------|
| Spese correnti         | 88,9%        | 71,9%        |
| Spese C/capitale       | 32,7%        | 20,1%        |
| Incr. att. finanziarie | 26,5%        | 100,0%       |
| Rimborso prestiti      | 94,3%        | 100,0%       |
| Chiusura anticipaz.    | 3,5%         | 100,0%       |
| Uscite C/terzi         | 48,0%        | 96,2%        |
| <b>Totale</b>          | <b>45,2%</b> | <b>78,8%</b> |



#### Movimenti contabili (competenza 2018)

| Denominazione          |     | Stanz. finali        | Impegni              | Pagamenti            |
|------------------------|-----|----------------------|----------------------|----------------------|
| Spese correnti         | (+) | 20.731.122,15        | 18.433.843,98        | 13.259.758,26        |
| Spese C/capitale       | (+) | 2.786.887,40         | 909.925,54           | 182.593,95           |
| Incr. att. finanziarie | (+) | 1.700.000,00         | 450.000,00           | 450.000,00           |
| Rimborso prestiti      | (+) | 2.650.000,00         | 2.497.926,42         | 2.497.926,42         |
| Chiusura anticipaz.    | (+) | 24.000.000,00        | 828.968,24           | 828.968,24           |
| <b>Parziale</b>        |     | <b>51.868.009,55</b> | <b>23.120.664,18</b> | <b>17.219.246,87</b> |
| Uscite C/terzi         | (+) | 11.885.319,70        | 5.703.652,94         | 5.487.219,85         |
| <b>Totale</b>          |     | <b>63.753.329,25</b> | <b>28.824.317,12</b> | <b>22.706.466,72</b> |





## Finanziamento del bilancio corrente

### Risorse e impieghi per il funzionamento

Come ogni altra entità economica destinata ad erogare servizi, anche l'ente locale sostiene dei costi, sia fissi che variabili, per fare funzionare la struttura. Il fabbisogno richiesto dal funzionamento dell'apparato, come gli oneri per il personale (stipendi, contributi), l'acquisto di beni di consumo (cancelleria, ricambi), le prestazioni di servizi (luce, gas, telefono), unitamente al rimborso di prestiti, hanno sempre bisogno di adeguati finanziamenti. I mezzi destinati a tale scopo hanno una natura ordinaria, come i tributi, i contributi in C/gestione, le entrate extra tributarie. Altre fonti, come l'avanzo applicato per il finanziamento della spesa corrente o il fondo pluriennale stanziato in entrata (FPV/E), essendo risorse già acquisite in esercizi precedenti, hanno invece natura straordinaria.

### Rendiconto suddiviso nelle componenti

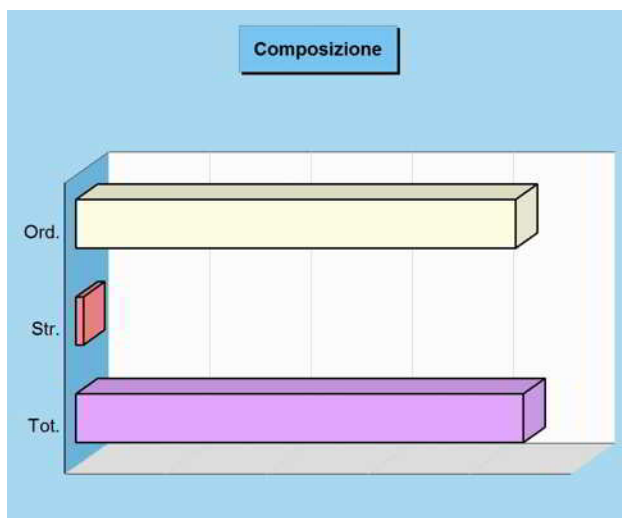
Il fabbisogno di spesa corrente deve essere sempre fronteggiato con pari risorse di entrata. Ma utilizzare le disponibilità per far funzionare la macchina operativa è cosa ben diversa dal destinare quelle stesse risorse al versante delle opere pubbliche: variano finalità e vincoli. La tabella divide la situazione di rendiconto nelle diverse componenti separando le risorse destinate alla gestione (bilancio corrente), le spese in C/capitale (investimenti) e le operazioni finanziarie (fondi e C/terzi).

#### Competenza 2018

| Bilancio            | Accertamenti         | Impegni              |
|---------------------|----------------------|----------------------|
| Corrente            | 22.074.870,66        | 21.261.484,40        |
| Investimenti        | 1.006.267,91         | 909.925,54           |
| Movimento fondi     | 1.278.968,24         | 1.278.968,24         |
| Servizi conto terzi | 5.703.652,94         | 5.703.652,94         |
| <b>Totale</b>       | <b>30.063.759,75</b> | <b>29.154.031,12</b> |

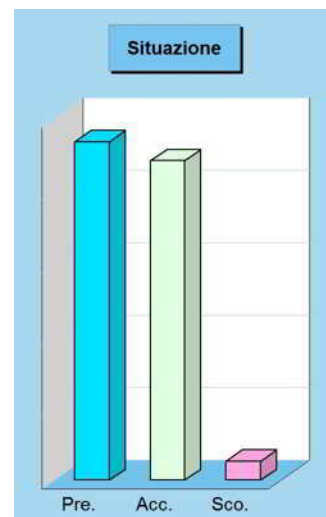
#### Modalità di Finanziamento bilancio corrente 2018

| Accertamenti                                   | 2018                 |
|--|----------------------|
| Tributi (+)                                    | 15.643.087,40        |
| Trasferimenti correnti (+)                     | 980.133,82           |
| Extratributarie (+)                            | 5.077.385,62         |
| Entr. correnti specifiche per investimenti (-) | 0,00                 |
| Entr. correnti generiche per investimenti (-)  | 0,00                 |
| <b>Risorse ordinarie</b>                       | <b>21.700.606,84</b> |
| FPV per spese correnti (FPV/E) (+)             | 267.939,00           |
| Avanzo a finanziamento bil. corrente (+)       | 106.324,82           |
| Entrate C/capitale per spese correnti (+)      | 0,00                 |
| Accensione di prestiti per spese correnti (+)  | 0,00                 |
| <b>Risorse straordinarie</b>                   | <b>374.263,82</b>    |
| <b>Totale</b>                                  | <b>22.074.870,66</b> |



#### Stato di finanziamento bilancio corrente 2018

| Entrate                                    | Previsione           | Accertamenti         | Scostamento         |
|--|----------------------|----------------------|---------------------|
| Tributi (+)                                | 16.099.775,92        | 15.643.087,40        | 456.688,52          |
| Trasferimenti correnti (+)                 | 1.259.531,41         | 980.133,82           | 279.397,59          |
| Extratributarie (+)                        | 5.647.551,00         | 5.077.385,62         | 570.165,38          |
| Entr. correnti spec. per investimenti (-)  | 0,00                 | 0,00                 | 0,00                |
| Entr. correnti gen. per investimenti (-)   | 0,00                 | 0,00                 | 0,00                |
| <b>Risorse ordinarie</b>                   | <b>23.006.858,33</b> | <b>21.700.606,84</b> | <b>1.306.251,49</b> |
| FPV per spese correnti (FPV/E) (+)         | 267.939,00           | 267.939,00           | 0,00                |
| Avanzo a finanziamento bil. corrente (+)   | 106.324,82           | 106.324,82           | 0,00                |
| Entrate C/capitale per spese correnti (+)  | 0,00                 | 0,00                 | 0,00                |
| Accensione prestiti per spese correnti (+) | 0,00                 | 0,00                 | 0,00                |
| <b>Risorse straordinarie</b>               | <b>374.263,82</b>    | <b>374.263,82</b>    | <b>0,00</b>         |
| <b>Totale</b>                              | <b>23.381.122,15</b> | <b>22.074.870,66</b> | <b>1.306.251,49</b> |



## Finanziamento del bilancio investimenti

### Risorse e impieghi per gli investimenti

L'ente, oltre che a garantire il regolare funzionamento della struttura, può destinare le proprie entrate per acquisire o migliorare le dotazioni infrastrutturali. In questo modo si viene ad assicurare un livello di mezzi strumentali tali da garantire l'erogazione di servizi di buona qualità. Le risorse di parte investimento possono essere gratuite, come i contributi in conto capitale, le alienazioni di beni, il risparmio corrente, oppure onerosa, come il ricorso al credito. In quest'ultimo caso, il rimborso del mutuo inciderà sul bilancio corrente fino alla sua completa restituzione. Le fonti di entrata possono avere sia natura ordinaria che straordinaria, come le risorse che provengono da esercizi precedenti. È questo il caso dell'avanzo e del fondo pluriennale (FPV/E).

### Consuntivo e componenti elementari

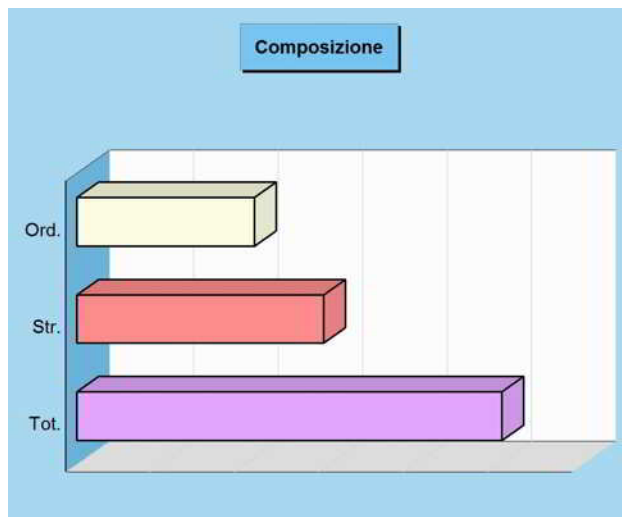
Diversamente dalla parte corrente, il budget destinato alle infrastrutture richiede il preventivo finanziamento di tutta la spesa. La componente per gli investimenti, però, è molto influenzata dalla disponibilità di risorse concesse da altri enti pubblici nella forma di contributi in C/capitale. La tabella divide la situazione di rendiconto nelle diverse componenti separando le risorse destinate alla gestione (bilancio corrente), le spese in C/capitale (investimenti) e le operazioni finanziarie (fondi e C/terzi).

#### Competenza 2018

| Bilancio            | Accertamenti         | Impegni              |
|---------------------|----------------------|----------------------|
| Corrente            | 22.074.870,66        | 21.261.484,40        |
| <b>Investimenti</b> | <b>1.006.267,91</b>  | <b>909.925,54</b>    |
| Movimento fondi     | 1.278.968,24         | 1.278.968,24         |
| Servizi conto terzi | 5.703.652,94         | 5.703.652,94         |
| <b>Totale</b>       | <b>30.063.759,75</b> | <b>29.154.031,12</b> |

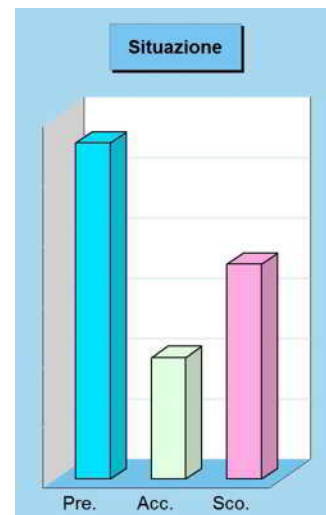
#### Modalità di Finanziamento bilancio investimenti 2018

| Accertamenti                                   | 2018                |
|--|---------------------|
| Entrate in C/capitale (+)                      | 421.330,51          |
| Entrate C/capitale per spese correnti (-)      | 0,00                |
| <b>Risorse ordinarie</b>                       | <b>421.330,51</b>   |
| FPV per spese in C/capitale (FPV/E) (+)        | 15.937,40           |
| Avanzo a finanziamento investimenti (+)        | 119.000,00          |
| Entrate correnti che finanziano inv. (+)       | 0,00                |
| Riduzioni di attività finanziarie (+)          | 450.000,00          |
| Attività finanz. assimilabili a mov. fondi (-) | 450.000,00          |
| Accensione prestiti (+)                        | 450.000,00          |
| Accensione prestiti per spese correnti (-)     | 0,00                |
| <b>Risorse straordinarie</b>                   | <b>584.937,40</b>   |
| <b>Totale</b>                                  | <b>1.006.267,91</b> |



#### Stato di finanziamento bilancio investimenti 2018


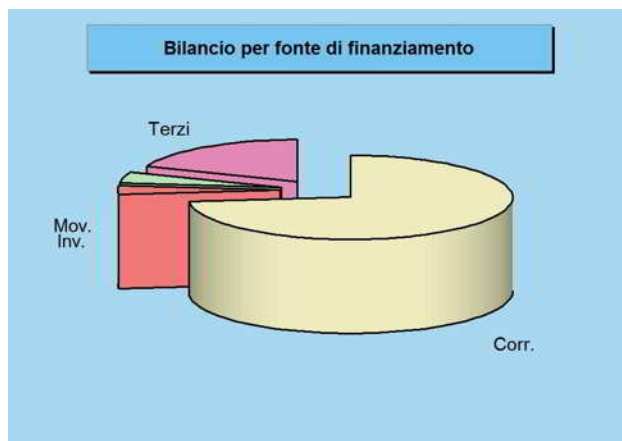
| Entrate                                 | Previsione          | Accertamenti        | Scostamento         |
|---|---------------------|---------------------|---------------------|
| Entrate in C/capitale (+)               | 451.950,00          | 421.330,51          | 30.619,49           |
| Entrate C/capitale spese correnti (-)   | 0,00                | 0,00                | 0,00                |
| <b>Risorse ordinarie</b>                | <b>451.950,00</b>   | <b>421.330,51</b>   | <b>30.619,49</b>    |
| FPV spese C/capitale (FPV/E) (+)        | 15.937,40           | 15.937,40           | 0,00                |
| Avanzo a finanziamento invest. (+)      | 119.000,00          | 119.000,00          | 0,00                |
| Entrate correnti che finanz. inv. (+)   | 0,00                | 0,00                | 0,00                |
| Riduzioni di attività finanziarie (+)   | 1.700.000,00        | 450.000,00          | 1.250.000,00        |
| Attività fin. assimil. a mov. fondi (-) | 1.700.000,00        | 450.000,00          | 1.250.000,00        |
| Accensione prestiti (+)                 | 2.200.000,00        | 450.000,00          | 1.750.000,00        |
| Acc. prestiti per spese correnti (-)    | 0,00                | 0,00                | 0,00                |
| <b>Risorse straordinarie</b>            | <b>2.334.937,40</b> | <b>584.937,40</b>   | <b>1.750.000,00</b> |
| <b>Totale</b>                           | <b>2.786.887,40</b> | <b>1.006.267,91</b> | <b>1.780.619,49</b> |



## Ricorso al FPV e all'avanzo di esercizi precedenti

### Origine delle risorse attivate

L'equilibrio complessivo di rendiconto (competenza), con il conseguente finanziamento del fabbisogno di spesa, è il risultato dalla corrispondenza tra il totale delle entrate, comprensive del fondo pluriennale vincolato (FPV/E) e dell'avanzo di amministrazione applicato, contrapposto al totale delle uscite, comprensive degli stanziamenti relativi al fondo pluriennale vincolato (FPV/U) unito all'eventuale disavanzo applicato per il ripiano di deficit pregressi. Il completo finanziamento di questo fabbisogno, pertanto, può essere stato ottenuto con le sole risorse attivate nell'esercizio (competenza) oppure ricorrendo anche a fonti di entrata già accertate in esercizi precedenti, come il citato avanzo e il fondo pluriennale stanziato in entrata. I successivi prospetti individuano le due componenti.

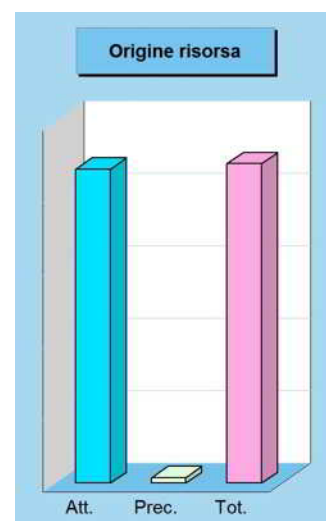


### Esercizio di origine dei finanziamenti di bilancio

| Bilancio            | Accertamenti 2018    | Acc. precedenti   |
|---------------------|----------------------|-------------------|
| Corrente            | 21.700.606,84        | 374.263,82        |
| Investimenti        | 871.330,51           | 134.937,40        |
| Movimento fondi     | 1.278.968,24         | -                 |
| Servizi conto terzi | 5.703.652,94         | -                 |
| <b>Totale</b>       | <b>29.554.558,53</b> | <b>509.201,22</b> |

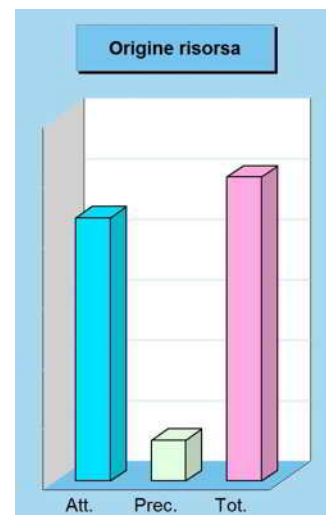
### Bilancio corrente - Origine del finanziamento

| Entrate                              |     | Accertam. 2018       | Accertam. prec.   | Totale               |
|--------------------------------------|-----|----------------------|-------------------|----------------------|
| Tributi                              | (+) | 15.643.087,40        | -                 | 15.643.087,40        |
| Trasferimenti correnti               | (+) | 980.133,82           | -                 | 980.133,82           |
| Extratributarie                      | (+) | 5.077.385,62         | -                 | 5.077.385,62         |
| Entr. corr. spec. per investimenti   | (-) | 0,00                 | -                 | 0,00                 |
| Entr. corr. gen. per investimenti    | (-) | 0,00                 | -                 | 0,00                 |
| Risorse ordinarie                    |     | <b>21.700.606,84</b> | <b>0,00</b>       | <b>21.700.606,84</b> |
| FPV spese correnti (FPV/E)           | (+) | -                    | 267.939,00        | 267.939,00           |
| Avanzo a finanziam. bil. corrente    | (+) | -                    | 106.324,82        | 106.324,82           |
| Entrate C/capitale per sp. correnti  | (+) | 0,00                 | -                 | 0,00                 |
| Accensione prestiti per sp. correnti | (+) | 0,00                 | -                 | 0,00                 |
| Risorse straordinarie                |     | <b>0,00</b>          | <b>374.263,82</b> | <b>374.263,82</b>    |
| <b>Totale</b>                        |     | <b>21.700.606,84</b> | <b>374.263,82</b> | <b>22.074.870,66</b> |



### Bilancio investimenti - Origine del finanziamento


| Entrate                               |     | Accertam. 2018    | Accertam. prec.   | Totale              |
|---------------------------------------|-----|-------------------|-------------------|---------------------|
| Entrate in C/capitale                 | (+) | 421.330,51        | -                 | 421.330,51          |
| Entrate C/capitale per sp. correnti   | (-) | 0,00              | -                 | 0,00                |
| Risorse ordinarie                     |     | <b>421.330,51</b> | <b>0,00</b>       | <b>421.330,51</b>   |
| FPV spese in C/capitale (FPV/E)       | (+) | -                 | 15.937,40         | 15.937,40           |
| Avanzo a finanziam. investimenti      | (+) | -                 | 119.000,00        | 119.000,00          |
| Entrate correnti che finanziano inv.  | (+) | 0,00              | -                 | 0,00                |
| Riduzioni di attività finanziarie     | (+) | 450.000,00        | -                 | 450.000,00          |
| Attività fin. assimilab. a mov. fondi | (-) | 450.000,00        | -                 | 450.000,00          |
| Accensione prestiti                   | (+) | 450.000,00        | -                 | 450.000,00          |
| Accensione prestiti per sp. correnti  | (-) | 0,00              | -                 | 0,00                |
| Risorse straordinarie                 |     | <b>450.000,00</b> | <b>134.937,40</b> | <b>584.937,40</b>   |
| <b>Totale</b>                         |     | <b>871.330,51</b> | <b>134.937,40</b> | <b>1.006.267,91</b> |



## Formazione di nuovi residui


### Criterio di esigibilità e formazione dei residui

Le previsioni di entrata tendono a tradursi in altrettanti accertamenti che, se non incassati nello stesso esercizio, si trasformano a rendiconto in nuovi residui attivi, e quindi in posizioni creditorie verso terzi. Anche le previsioni di uscita tendono a trasformarsi in impegni di spesa con i successivi pagamenti. È importante notare che il grado d'impegno della spesa è spesso influenzato dal criterio di imputazione adottato dalla contabilità armonizzata che privilegia il momento dell'esigibilità in luogo dell'esercizio di nascita del procedimento. La spesa finanziata nell'esercizio, pertanto, in virtù di questo principio, potrebbe trovare imputazione in anni successivi a quello di formazione. In questo caso, è stanziato in spesa pari quota del fondo pluriennale (FPV/U).



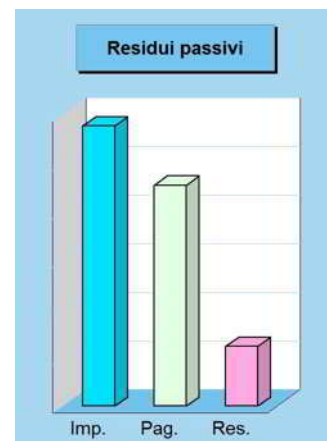
### Formazione di nuovi residui attivi (competenza 2018)

| Denominazione          |     | Accertamenti         | Riscossioni          | Residui attivi      |
|------------------------|-----|----------------------|----------------------|---------------------|
| Tributi                | (+) | 15.643.087,40        | 13.467.512,11        | 2.175.575,29        |
| Trasferimenti correnti | (+) | 980.133,82           | 929.013,90           | 51.119,92           |
| Extratributarie        | (+) | 5.077.385,62         | 4.161.149,92         | 916.235,70          |
| Entrate C/capitale     | (+) | 421.330,51           | 406.330,51           | 15.000,00           |
| Riduzioni finanziarie  | (+) | 450.000,00           | 0,00                 | 450.000,00          |
| Accensione prestiti    | (+) | 450.000,00           | 450.000,00           | 0,00                |
| Anticipazioni          | (+) | 828.968,24           | 828.968,24           | 0,00                |
| Parziale               |     | 23.850.905,59        | 20.242.974,68        | 3.607.930,91        |
| Entrate C/terzi        | (+) | 5.703.652,94         | 5.560.581,02         | 143.071,92          |
| <b>Totale</b>          |     | <b>29.554.558,53</b> | <b>25.803.555,70</b> | <b>3.751.002,83</b> |



### Formazione di nuovi residui passivi (competenza 2018)

| Denominazione          |     | Impegni              | Pagamenti            | Residui passivi     |
|------------------------|-----|----------------------|----------------------|---------------------|
| Spese correnti         | (+) | 18.433.843,98        | 13.259.758,26        | 5.174.085,72        |
| Spese C/capitale       | (+) | 909.925,54           | 182.593,95           | 727.331,59          |
| Incr. att. finanziarie | (+) | 450.000,00           | 450.000,00           | 0,00                |
| Rimborso prestiti      | (+) | 2.497.926,42         | 2.497.926,42         | 0,00                |
| Chiusura anticipaz.    | (+) | 828.968,24           | 828.968,24           | 0,00                |
| Parziale               |     | 23.120.664,18        | 17.219.246,87        | 5.901.417,31        |
| Uscite C/terzi         | (+) | 5.703.652,94         | 5.487.219,85         | 216.433,09          |
| <b>Totale</b>          |     | <b>28.824.317,12</b> | <b>22.706.466,72</b> | <b>6.117.850,40</b> |



### Residui attivi competenza e tendenza in atto

| Denominazione         | 2017                | 2018                |
|-----------------------|---------------------|---------------------|
| Tributi               | (+)                 | 2.175.575,29        |
| Trasferi. correnti    | (+)                 | 51.119,92           |
| Extratributarie       | (+)                 | 916.235,70          |
| Entrate C/capitale    | (+)                 | 15.000,00           |
| Riduzioni finanziarie | (+)                 | 450.000,00          |
| Accensione prestiti   | (+)                 | 0,00                |
| Anticipazioni         | (+)                 | 0,00                |
| Parziale              |                     | 3.607.930,91        |
| Entrate C/terzi       | (+)                 | 143.071,92          |
| <b>Totale</b>         | <b>6.535.554,22</b> | <b>3.751.002,83</b> |

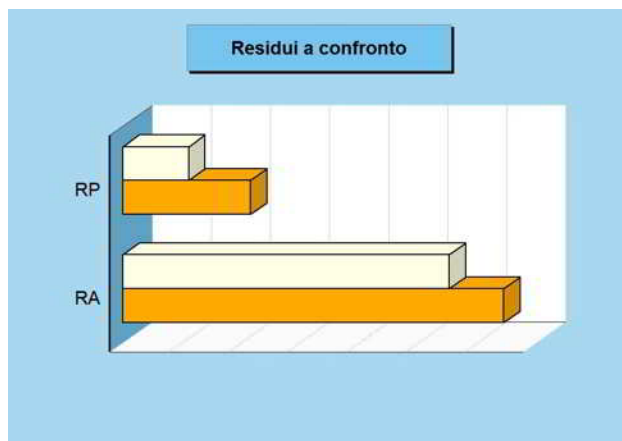
### Residui passivi competenza e tendenza in atto

| Denominazione          | 2017                | 2018                |
|------------------------|---------------------|---------------------|
| Spese correnti         | (+)                 | 5.174.085,72        |
| Spese C/capitale       | (+)                 | 727.331,59          |
| Incr. att. finanziarie | (+)                 | 0,00                |
| Rimborso prestiti      | (+)                 | 0,00                |
| Chiusura anticipaz.    | (+)                 | 0,00                |
| Parziale               |                     | 5.901.417,31        |
| Uscite C/terzi         | (+)                 | 216.433,09          |
| <b>Totale</b>          | <b>7.356.172,41</b> | <b>6.117.850,40</b> |

## Smaltimento di residui precedenti

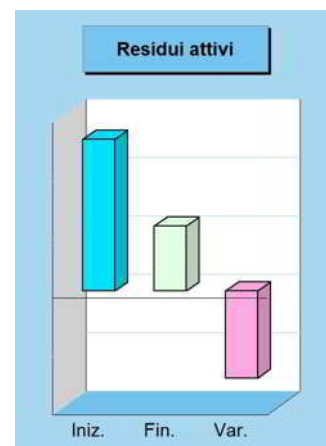
### Velocità di incasso o pagamento e solvibilità

La conservazione nel tempo di una posizione creditoria o debitoria riconducibile ad esercizi precedenti è un'attività prettamente contabile che verifica il grado di attendibilità e di solvibilità della singola posizione pregressa. Si tratta di elementi che, se non monitorati e non seguiti da un adeguato accantonamento del FCDE in spesa, possono produrre effetti negativi sulla solidità del bilancio. La velocità di incasso dei residui attivi, infatti, influenza la giacenza di cassa mentre la presenza di crediti deteriorati riduce il grado di liquidità dell'attivo patrimoniale. La consistenza iniziale dei residui si riduce, nel tempo, in seguito alla riscossione del credito o al pagamento del debito, oppure, ed è una condizione meno favorevole per l'ente, per lo stralcio dell'originaria posizione creditoria.



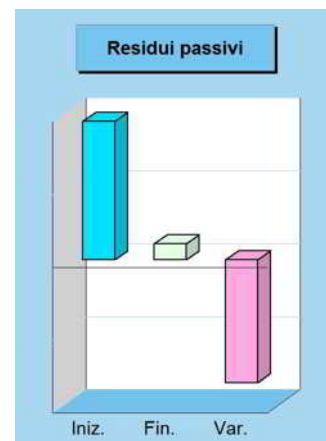
### Smaltimento vecchi residui attivi (residui 2017 e precedenti)

| Denominazione          |     | Residui iniziali     | Residui finali      | di cui Riscossi     |
|------------------------|-----|----------------------|---------------------|---------------------|
| Tributi                | (+) | 8.523.202,04         | 4.451.201,44        | 3.564.282,01        |
| Trasferimenti correnti | (+) | 150.366,38           | 72.921,85           | 72.911,65           |
| Extratributarie        | (+) | 1.171.552,41         | 227.042,15          | 809.883,28          |
| Entrate C/capitale     | (+) | 750.172,47           | 717.672,47          | 22.386,86           |
| Riduzioni finanziarie  | (+) | 0,00                 | 0,00                | 0,00                |
| Accensione prestiti    | (+) | 1.891.801,29         | 44.708,50           | 1.752.702,19        |
| Anticipazioni          | (+) | 0,00                 | 0,00                | 0,00                |
| Parziale               |     | 12.487.094,59        | 5.513.546,41        | 6.222.165,99        |
| Entrate C/terzi        | (+) | 492.782,17           | 9.285,07            | 445.290,65          |
| <b>Totale</b>          |     | <b>12.979.876,76</b> | <b>5.522.831,48</b> | <b>6.667.456,64</b> |



### Smaltimento vecchi residui passivi (residui 2017 e precedenti)

| Denominazione          |     | Residui iniziali    | Residui finali      | di cui Pagati       |
|------------------------|-----|---------------------|---------------------|---------------------|
| Spese correnti         | (+) | 4.788.743,18        | 653.819,24          | 3.958.017,04        |
| Spese C/capitale       | (+) | 3.513.689,29        | 431.562,55          | 2.914.780,34        |
| Incr. att. finanziarie | (+) | 0,00                | 0,00                | 0,00                |
| Rimborso prestiti      | (+) | 374.774,92          | 0,00                | 374.774,92          |
| Chiusura anticipaz.    | (+) | 350.315,53          | 0,00                | 350.315,53          |
| Parziale               |     | 9.027.522,92        | 1.085.381,79        | 7.597.887,83        |
| Uscite C/terzi         | (+) | 491.041,67          | 29.785,43           | 421.657,56          |
| <b>Totale</b>          |     | <b>9.518.564,59</b> | <b>1.115.167,22</b> | <b>8.019.545,39</b> |



### Residui attivi C/Residui e tendenza in atto

| Denominazione         | 2017                | 2018                |
|-----------------------|---------------------|---------------------|
| Tributi               | (+)                 | 4.451.201,44        |
| Trasferim. correnti   | (+)                 | 72.921,85           |
| Extratributarie       | (+)                 | 227.042,15          |
| Entrate C/capitale    | (+)                 | 717.672,47          |
| Riduzioni finanziarie | (+)                 | 0,00                |
| Accensione prestiti   | (+)                 | 44.708,50           |
| Anticipazioni         | (+)                 | 0,00                |
| Parziale              |                     | 5.513.546,41        |
| Entrate C/terzi       | (+)                 | 9.285,07            |
| <b>Totale</b>         | <b>6.444.322,54</b> | <b>5.522.831,48</b> |

### Residui passivi C/Residui e tendenza in atto

| Denominazione          | 2017                | 2018                |
|------------------------|---------------------|---------------------|
| Spese correnti         | (+)                 | 653.819,24          |
| Spese C/capitale       | (+)                 | 431.562,55          |
| Incr. att. finanziarie | (+)                 | 0,00                |
| Rimborso prestiti      | (+)                 | 0,00                |
| Chiusura anticipaz.    | (+)                 | 0,00                |
| Parziale               |                     | 1.085.381,79        |
| Uscite C/terzi         | (+)                 | 29.785,43           |
| <b>Totale</b>          | <b>2.162.392,18</b> | <b>1.115.167,22</b> |

## Scostamento dalle previsioni iniziali

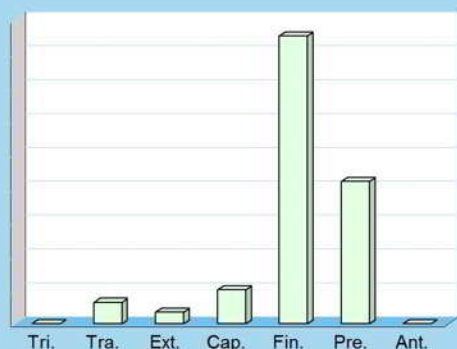
### Pianificazione ed evoluzione degli eventi

La programmazione iniziale, con lo stanziamento delle risorse in bilancio, può subire degli adeguamenti in corso d'opera per effetto delle mutate esigenze, della maggiore disponibilità di informazioni e per l'adeguamento alle modifiche legislative intervenute. Tutti gli anni considerati nel bilancio possono essere oggetto di modifica. In particolare, le variazioni degli accantonamenti al fondo pluriennale vincolato dovute all'applicazione del principio di esigibilità devono essere effettuate con riferimento agli stanziamenti relativi all'intero triennio, e questo, al fine di garantire l'equivalenza tra l'importo degli stanziamenti di spesa riguardanti il fondo pluriennale vincolato (FPV/U) e il fondo pluriennale vincolato iscritto in entrata (FPV/E). Il prospetto mostra la situazione della sola competenza.

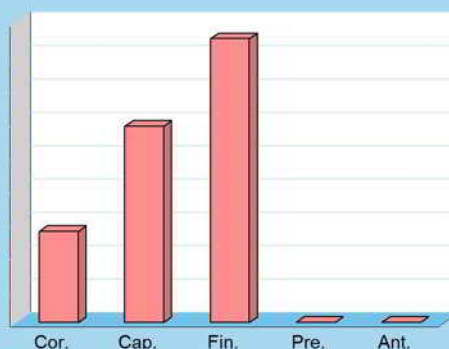
#### Aggiornamento in corso d'esercizio delle previsioni di Entrata (competenza 2018)

| Previsioni            |          | Iniziali             | Finali               | Scostamento         | % Variazione |
|-----------------------|----------|----------------------|----------------------|---------------------|--------------|
| Tributi               | (+)      | 16.099.775,92        | 16.099.775,92        | 0,00                | -            |
| Trasferimenti         | (+)      | 1.132.807,00         | 1.259.531,41         | 126.724,41          | 11,19%       |
| Extratributarie       | (+)      | 5.580.551,00         | 5.647.551,00         | 67.000,00           | 1,20%        |
| Entrate C/capitale    | (+)      | 251.000,00           | 451.950,00           | 200.950,00          | 80,06%       |
| Riduzioni finanziarie | (+)      | 0,00                 | 1.700.000,00         | 1.700.000,00        | -100,00%     |
| Accensione prestiti   | (+)      | 1.360.000,00         | 2.200.000,00         | 840.000,00          | 61,76%       |
| Anticipazioni         | (+)      | 24.000.000,00        | 24.000.000,00        | 0,00                | -            |
|                       | Parziale | 48.424.133,92        | 51.358.808,33        | 2.934.674,41        |              |
| Entrate C/terzi       | (+)      | 8.778.319,70         | 11.885.319,70        | 3.107.000,00        |              |
|                       | Totale   | <b>57.202.453,62</b> | <b>63.244.128,03</b> | <b>6.041.674,41</b> |              |

Scostamento delle previsioni di entrata



Scostamento delle previsioni di uscita



#### Aggiornamento in corso d'esercizio delle previsioni di Uscita (competenza 2018)

| Previsioni             |          | Iniziali             | Finali               | Scostamento         | % Variazione |
|------------------------|----------|----------------------|----------------------|---------------------|--------------|
| Spese correnti         | (+)      | 20.184.458,74        | 20.731.122,15        | 546.663,41          | 2,71%        |
| Spese C/capitale       | (+)      | 1.611.000,00         | 2.786.887,40         | 1.175.887,40        | 72,99%       |
| Incr. att. finanziarie | (+)      | 0,00                 | 1.700.000,00         | 1.700.000,00        | -100,00%     |
| Rimborso prestiti      | (+)      | 2.650.000,00         | 2.650.000,00         | 0,00                | -            |
| Chiusura anticipazioni | (+)      | 24.000.000,00        | 24.000.000,00        | 0,00                | -            |
|                        | Parziale | 48.445.458,74        | 51.868.009,55        | 3.422.550,81        |              |
| Uscite C/terzi         | (+)      | 8.778.319,70         | 11.885.319,70        | 3.107.000,00        |              |
|                        | Totale   | <b>57.223.778,44</b> | <b>63.753.329,25</b> | <b>6.529.550,81</b> |              |



## Enti strumentali - garanzie - derivati

### 1. Elenco delle garanzie principali o sussidiarie prestate dall'ente a favore di enti e di altri soggetti.

Le polizze fideiussorie passivi art.207 Tuel sono le seguenti:

- VALENZA RETI S.p.A: Euro 6.000.000,00 (Del. CC n. 84 del 28-11-2007) Durata 18 anni + 2 anni preammortamento
- AMV S.p.A: Euro 60.000,000 (Del. CC n. 82 del 28-11-2009) durata 10 anni
- AMV S.p.A: Euro 1.500.000,00 (Del. CC n. 52 del 05-11-2014) durata 10 anni con 18 mesi di preammortamento
- AMV S.r.l.: Euro 600.000,00 (Del. CC n. 4 del 09-02-2009) durata 10 anni + 12 mesi preammortamento
- VIVAL S.R.L: Euro 1.900.254,00 (Del. CC n. 93 del 18-12-2008) durata 20 anni + 2 anni preammortamento
- JUDO GINNIC CLUB: Euro 482.890,00 (Del. GC n. 79 del 18-12-2017) fino a scadenza del debito (31-03-2023)

### 2. Oneri ed impegni finanziari stimati e stanziati in bilancio derivanti da contratti relativi a strumenti finanziari derivati

Il Comune di Valenza non ha in essere contratti relativi a strumenti finanziari derivati.

### 3. Elenco delle società partecipate: dati contabili significativi e quote di partecipazione

|   | Denominazione            | Tipologia                     | % di parte-cipazioni | Capitale sociale | Note  |
|---|--------------------------|-------------------------------|----------------------|------------------|---|
| 1 | A.M.V.                   | SOCIETA' PER AZIONI           | 93,18                | 239.000,00       |   |
| 2 | A.M.V. Igiene Ambientale | SOCIETA' RESP.LIMITATA        | 90,28                | 250.000,00       |   |
| 3 | A.R.A.L.                 | SOCIETA' PER AZIONI           | 0,78                 | 384.200,00       |   |
| 4 | EXPOPIEMONTE             | SOCIETA' RESP.LIMITATA        | 4,11                 | 18.867.338,00    | Scioglimento /liquidazione: data iscrizione 20-07-2018 – dato atto 22-06-2018       |
| 5 | VALENZA RETI             | SOCIETA' PER AZIONI           | 99,87                | 13.808.900,00    | Scioglimento/liquidazione (CCIAA:data atto 05-05-2016 – data iscrizione 19-05-2016) |
| 6 | VIVAL                    | SOCIETA' RESP.LIMITATA        | 100                  | 10.000,00        | Liquidazione deliberata dal CC in data 27-04-2016 con deliberazione n.37            |
| 7 | FORAL S.C.R.L.           | CONSORZIO ATTIVITA' FORMATIVE | 10                   | 96.960,00        | Inserito nella Tipologia "Consorzi"   |

|   |  |           |       |   |  |
|---|--|-----------|-------|---|--|
| 8 | CONSORZIO DI BACINO<br>A L E S S A N D R I N O<br>RACCOLTA /TRASPORTO<br>RIFIUTI SOLIDI URBANI | CONSORZIO | 12,24 | - | Inserito nella Tipologia<br>"Consorzi" |
| 9 | CONSORZIO DEI COMUNI<br>PER ACQUEDOTTO<br>MONFERRATO   | CONSORZIO | 0,99  | - | Inserito nella Tipologia<br>"Consorzi" |

NB: I bilanci delle società partecipate sono consultabili nel sito internet.



## Spesa personale art.1 comma 557 l.296/2006

| Descrizione   | media triennio<br>2011/2013 | anno 2018           |
|---|-----------------------------|---------------------|
| Retribuzioni lorde , salario accessorio e lavoro straordinario del personale a t.i. e t.d.                                      | 5.690.291,00                | 4.780.027,51        |
| Spesa per personale utilizzato, senza estinzione del rapporto di lavoro in organismi partecipati                                | -                           |                     |
| Spese per co.co.co. E altri lavori flessibili   | 113.753,00                  | 211.938,77          |
| Lavori socialmente utili  | -                           |                     |
| Spese per personale in convenzione a carico Ente  | -                           |                     |
| Spese per personale art. 90 DLGS 267/2000   | -                           |                     |
| Compensi e incarichi art. 110 comma 1 DLGS 267/2000   | 107.729,00                  | 105.669,99          |
| Spesa personale contratti formazione lavoro   | -                           |                     |
| Oneri riflessi per contributi obbligatori   | 1.663.051,00                | 1.323.260,72        |
| Spese destinate alla previdenza e assistenza polizia Municipale e progetti miglioramento finanziati da proventi sanzioni c.d.s. | -                           |                     |
| IRAP  | 385.845,00                  | 302.381,47          |
| Oneri per nucleo familiare, buoni pasto, equo indennizzo  | 102.182,00                  | 107.724,15          |
| Somme rimborsate ad altre amministrazioni personale in comando  | 72.995,00                   | 37.209,98           |
| Spese per formazione e rimborsi missioni  | 13.400,00                   | 5.326,96            |
| <b>Totale</b>   | <b>8.149.246,00</b>         | <b>6.873.539,55</b> |
|   |                             |                     |
| componenti da escludere di cui:   | 2.125.525,00                |                     |
| - Oneri derivanti da rinnovi contrattuali   |                             | 1.297.285,29        |
| - Missioni e formazione   |                             | 5.326,96            |
| - Pers categorie protette   |                             | 210.460,14          |
| - Pers comandato rimb altri Enti  |                             | 554.832,17          |
|   |                             |                     |
|   |                             |                     |
| <b>Totale spesa personale art. 1 comma 557 L. n. 296/2006</b>   | <b>6.023.721,00</b>         | <b>4.805.634,99</b> |

Nota: la spesa comprende il personale del Comune e dell'Istituzione Uspidali'



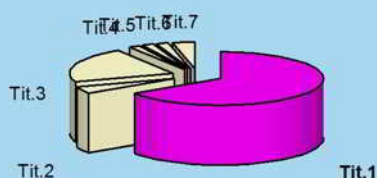
# **GESTIONE DELLE ENTRATE PER TIPOLOGIA**

## Entrate tributarie

### Federalismo fiscale e fiscalità centralizzata

Il comune può intervenire con scelte di politica tributaria nel campo applicativo di taluni tributi, come l'imposta unica comunale (IUC) - con l'imposta municipale propria (IMU), la tassa sui rifiuti (TARI) e il tributo sui servizi indivisibili (TASI) - l'addizionale sull'IRPEF e l'imposta sulla pubblicità e sulle pubbliche affissioni. Per quanto riguarda la concreta modalità di accertamento di queste entrate, i criteri che portano a giudicare positivamente il lavoro del comune sono essenzialmente due: la capacità di contrastare l'evasione e quella di riscuotere il credito con rapidità. Questi comportamenti sono un preciso indice di giustizia contributiva e denotano, allo stesso tempo, lo sforzo dell'amministrazione teso ad aumentare la solidità del bilancio comunale nel tempo.

Peso specifico Tit.1



### Rendiconto 2018 e tendenza in atto

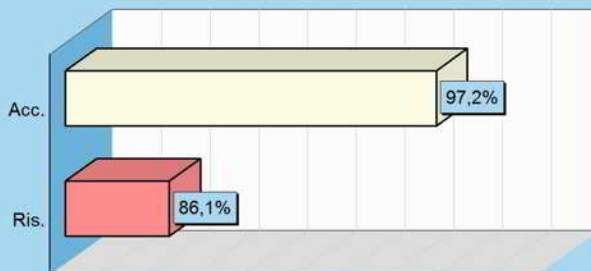
| Accertamenti           | 2017                 | 2018                 |
|------------------------|----------------------|----------------------|
| <b>Tributi</b>         | <b>15.348.165,02</b> | <b>15.643.087,40</b> |
| Trasferimenti correnti | 741.251,97           | 980.133,82           |
| Extratributarie        | 5.235.296,26         | 5.077.385,62         |
| Entrate C/capitale     | 886.386,66           | 421.330,51           |
| Riduzioni finanziarie  | 0,00                 | 450.000,00           |
| Accensione prestiti    | 1.483.000,00         | 450.000,00           |
| Anticipazioni          | 11.148.656,64        | 828.968,24           |
| Entrate C/terzi        | 4.669.031,83         | 5.703.652,94         |
| <b>Totale</b>          | <b>39.511.788,38</b> | <b>29.554.558,53</b> |

### Stato accertamento e grado riscossione

| Titolo 1<br>(intero Titolo) | Accertamenti<br>15.643.087,40 | Riscossioni<br>13.467.512,11 |
|-----------------------------|-------------------------------|------------------------------|
|-----------------------------|-------------------------------|------------------------------|

| Composizione      | % Accertato  | % Riscosso   |
|-------------------|--------------|--------------|
| Imposte e tasse   | 97,2%        | 86,1%        |
| Compartecipazioni | -            | -            |
| Pereq. centrale   | -            | -            |
| Pereq. regione    | -            | -            |
| <b>Totale</b>     | <b>97,2%</b> | <b>86,1%</b> |

Accertamento e riscossione %

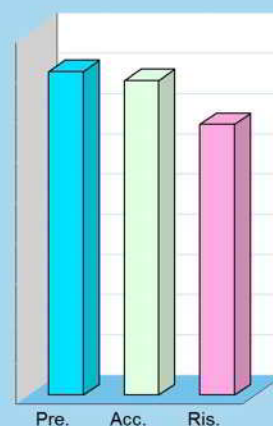


### Movimenti contabili (competenza 2018)

| Programmazione    |     | Stanz. finali        | Accertamenti         | Scostam. (+/-)    |
|-------------------|-----|----------------------|----------------------|-------------------|
| Imposte e tasse   | (+) | 16.099.775,92        | 15.643.087,40        | 456.688,52        |
| Compartecipazioni | (+) | 0,00                 | 0,00                 | 0,00              |
| Pereq. centrale   | (+) | 0,00                 | 0,00                 | 0,00              |
| Pereq. regione    | (+) | 0,00                 | 0,00                 | 0,00              |
| <b>Totale</b>     |     | <b>16.099.775,92</b> | <b>15.643.087,40</b> | <b>456.688,52</b> |

| Gestione          |     | Accertamenti         | Riscossioni          | Scostam. (+/-)      |
|-------------------|-----|----------------------|----------------------|---------------------|
| Imposte e tasse   | (+) | 15.643.087,40        | 13.467.512,11        | 2.175.575,29        |
| Compartecipazioni | (+) | 0,00                 | 0,00                 | 0,00                |
| Pereq. centrale   | (+) | 0,00                 | 0,00                 | 0,00                |
| Pereq. regione    | (+) | 0,00                 | 0,00                 | 0,00                |
| <b>Totale</b>     |     | <b>15.643.087,40</b> | <b>13.467.512,11</b> | <b>2.175.575,29</b> |

Movimenti

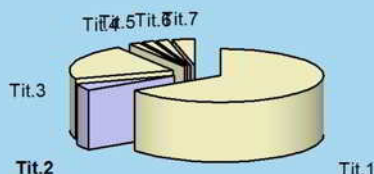


## Trasferimenti correnti

### Trasferimenti e redistribuzione della ricchezza

La normativa introdotta dal *federalismo fiscale* tende a ridimensionare l'azione dello Stato a favore degli enti, sostituendola con una maggiore gestione delle entrate proprie. Ci si limita, pertanto, a contenere la differente distribuzione della ricchezza agendo con interventi mirati di tipo perequativo. Il criterio scelto individua, per ciascun ente, un volume di risorse "standardizzate" e che sono, per l'appunto, il suo *fabbisogno standard*. Ed è proprio questa entità che lo Stato intende coprire stimolando l'autonomia dell'ente nella ricerca delle entrate proprie tramite l'autofinanziamento. La riduzione della disparità di ricchezza tra le varie zone dovrebbe essere invece garantita dal residuo intervento statale, oltre che dagli interventi mirati dell'Unione europea.

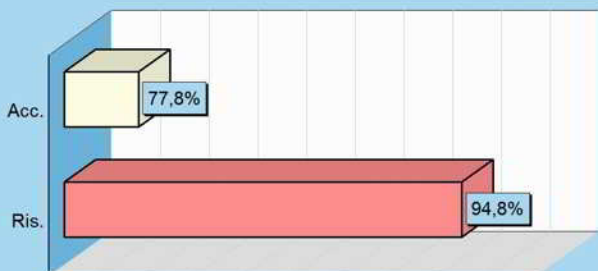
Peso specifico Tit.2



### Rendiconto 2018 e tendenza in atto

| Accertamenti                  | 2017                 | 2018                 |
|-------------------------------|----------------------|----------------------|
| Tributi                       | 15.348.165,02        | 15.643.087,40        |
| <b>Trasferimenti correnti</b> | <b>741.251,97</b>    | <b>980.133,82</b>    |
| Extratributarie               | 5.235.296,26         | 5.077.385,62         |
| Entrate C/capitale            | 886.386,66           | 421.330,51           |
| Riduzioni finanziarie         | 0,00                 | 450.000,00           |
| Accensione prestiti           | 1.483.000,00         | 450.000,00           |
| Anticipazioni                 | 11.148.656,64        | 828.968,24           |
| Entrate C/terzi               | 4.669.031,83         | 5.703.652,94         |
| <b>Totale</b>                 | <b>39.511.788,38</b> | <b>29.554.558,53</b> |

Accertamento e riscossione %



### Stato accertamento e grado riscossione

| Titolo 2        | Accertamenti | Riscossioni |
|-----------------|--------------|-------------|
| (intero Titolo) | 980.133,82   | 929.013,90  |

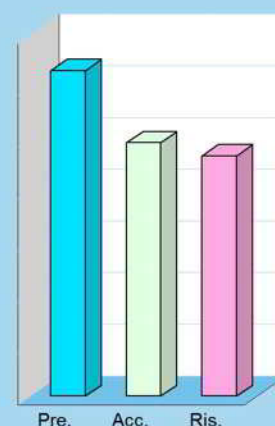
| Composizione        | % Accertato  | % Riscosso   |
|---------------------|--------------|--------------|
| Trasferimenti PA    | 77,8%        | 94,8%        |
| Trasferim. famiglie | -            | -            |
| Trasferim. imprese  | -            | -            |
| Trasferim. privati  | -            | -            |
| Trasferimenti UE    | -            | -            |
| <b>Totale</b>       | <b>77,8%</b> | <b>94,8%</b> |

### Movimenti contabili (competenza 2018)

| Programmazione      |     | Stanz. finali       | Accertamenti      | Scostam. (+/-)    |
|---------------------|-----|---------------------|-------------------|-------------------|
| Trasferimenti PA    | (+) | 1.259.531,41        | 980.133,82        | 279.397,59        |
| Trasferim. famiglie | (+) | 0,00                | 0,00              | 0,00              |
| Trasferim. imprese  | (+) | 0,00                | 0,00              | 0,00              |
| Trasferim. privati  | (+) | 0,00                | 0,00              | 0,00              |
| Trasferim. UE       | (+) | 0,00                | 0,00              | 0,00              |
| <b>Totale</b>       |     | <b>1.259.531,41</b> | <b>980.133,82</b> | <b>279.397,59</b> |

| Gestione            |     | Accertamenti      | Riscossioni       | Scostam. (+/-)   |
|---------------------|-----|-------------------|-------------------|------------------|
| Trasferimenti PA    | (+) | 980.133,82        | 929.013,90        | 51.119,92        |
| Trasferim. famiglie | (+) | 0,00              | 0,00              | 0,00             |
| Trasferim. imprese  | (+) | 0,00              | 0,00              | 0,00             |
| Trasferim. privati  | (+) | 0,00              | 0,00              | 0,00             |
| Trasferimenti UE    | (+) | 0,00              | 0,00              | 0,00             |
| <b>Totale</b>       |     | <b>980.133,82</b> | <b>929.013,90</b> | <b>51.119,92</b> |

Movimenti



## Entrate extratributarie

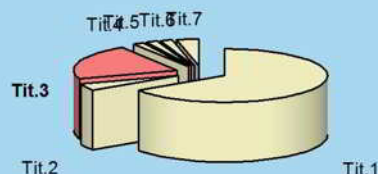
### Entrate proprie e imposizione tariffaria

Appartengono a questo insieme di risorse i proventi dei servizi pubblici, i proventi dei beni dell'ente, gli interessi sulle anticipazioni e sui crediti, gli utili netti delle aziende speciali e partecipate, i dividendi di società e altre poste residuali, come i proventi diversi. Il valore sociale e finanziario dei *proventi dei servizi pubblici* è notevole ed abbraccia tutte le prestazioni rese alla cittadinanza sotto forma di servizi istituzionali (servizi essenziali), servizi a domanda individuale e servizi a rilevanza economica. I *proventi dei beni* sono costituiti, invece, dagli affitti addebitati agli utilizzatori degli immobili del patrimonio concessi in locazione. All'interno di questa categoria rientra anche il canone richiesto per l'occupazione di spazi ed aree pubbliche (Cosap).

#### Rendiconto 2018 e tendenza in atto

| Accertamenti           | 2017                 | 2018                 |
|------------------------|----------------------|----------------------|
| Tributi                | 15.348.165,02        | 15.643.087,40        |
| Trasferimenti correnti | 741.251,97           | 980.133,82           |
| <b>Extratributarie</b> | <b>5.235.296,26</b>  | <b>5.077.385,62</b>  |
| Entrate C/capitale     | 886.386,66           | 421.330,51           |
| Riduzioni finanziarie  | 0,00                 | 450.000,00           |
| Accensione prestiti    | 1.483.000,00         | 450.000,00           |
| Anticipazioni          | 11.148.656,64        | 828.968,24           |
| Entrate C/terzi        | 4.669.031,83         | 5.703.652,94         |
| <b>Totale</b>          | <b>39.511.788,38</b> | <b>29.554.558,53</b> |

Peso specifico Tit.3

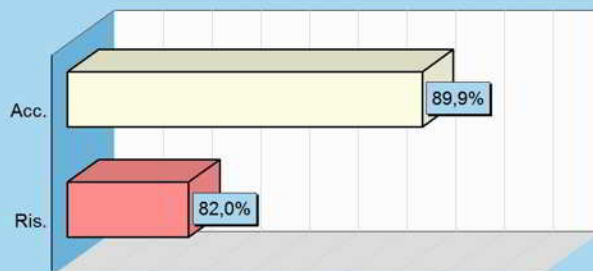


#### Stato accertamento e grado riscossione

| Titolo 3        | Accertamenti | Riscossioni  |
|-----------------|--------------|--------------|
| (intero Titolo) | 5.077.385,62 | 4.161.149,92 |

| Composizione          | % Accertato  | % Riscosso   |
|-----------------------|--------------|--------------|
| Proventi beni e serv. | 90,1%        | 94,1%        |
| Proventi irregolarità | 101,0%       | 89,3%        |
| Interessi attivi      | -            | -            |
| Redditi da capitale   | -            | -            |
| Altre entrate         | 86,1%        | 41,4%        |
| <b>Totale</b>         | <b>89,9%</b> | <b>82,0%</b> |

Accertamento e riscossione %

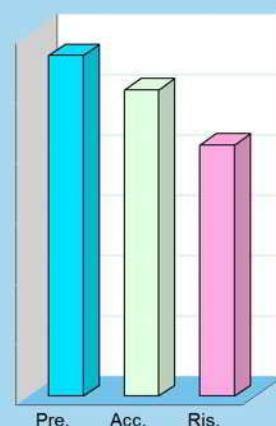


#### Movimenti contabili (competenza 2018)

| Programmazione          |     | Stanz. finali       | Accertamenti        | Scostam. (+/-)    |
|-------------------------|-----|---------------------|---------------------|-------------------|
| Proventi beni e servizi | (+) | 3.927.300,00        | 3.537.310,18        | 389.989,82        |
| Proventi irregolarità   | (+) | 401.500,00          | 405.368,76          | -3.868,76         |
| Interessi attivi        | (+) | 500,00              | 0,00                | 500,00            |
| Redditi da capitale     | (+) | 0,00                | 0,00                | 0,00              |
| Altre entrate           | (+) | 1.318.251,00        | 1.134.706,68        | 183.544,32        |
| <b>Totale</b>           |     | <b>5.647.551,00</b> | <b>5.077.385,62</b> | <b>570.165,38</b> |

| Gestione                |     | Accertamenti        | Riscossioni         | Scostam. (+/-)    |
|-------------------------|-----|---------------------|---------------------|-------------------|
| Proventi beni e servizi | (+) | 3.537.310,18        | 3.329.608,65        | 207.701,53        |
| Proventi irregolarità   | (+) | 405.368,76          | 362.186,53          | 43.182,23         |
| Interessi attivi        | (+) | 0,00                | 0,00                | 0,00              |
| Redditi da capitale     | (+) | 0,00                | 0,00                | 0,00              |
| Altre entrate           | (+) | 1.134.706,68        | 469.354,74          | 665.351,94        |
| <b>Totale</b>           |     | <b>5.077.385,62</b> | <b>4.161.149,92</b> | <b>916.235,70</b> |

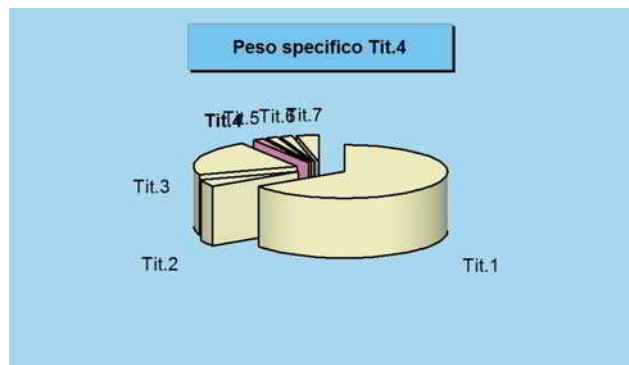
Movimenti



## Entrate in conto capitale

### Investimenti a medio e lungo termine

I trasferimenti in C/capitale sono risorse a titolo gratuito concesse al comune da entità pubbliche, come lo Stato, la regione o la provincia, oppure erogati da soggetti privati. Queste entrate, spesso rilevanti, possono essere destinate alla costruzione di nuove opere pubbliche o alla manutenzione straordinaria del patrimonio. Rientrano in questa categoria anche le alienazioni dei beni comunali, un'operazione il cui introito dev'essere sempre reinvestito in spese d'investimento, conservando pertanto l'originaria destinazione. Quello che è nato come un investimento, infatti, può essere alienato ma il corrispondente ricavo di vendita non può diventare un mezzo di finanziamento del bilancio di parte corrente, salvo l'esistenza di eccezioni espressamente previste dalla legge.



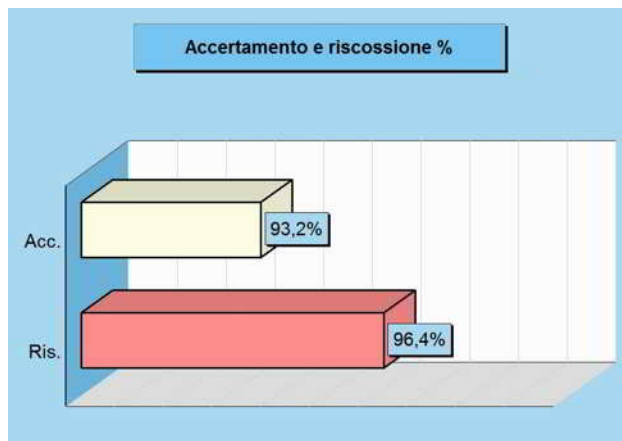
### Rendiconto 2018 e tendenza in atto

| Accertamenti              | 2017                 | 2018                 |
|---------------------------|----------------------|----------------------|
| Tributi                   | 15.348.165,02        | 15.643.087,40        |
| Trasferimenti correnti    | 741.251,97           | 980.133,82           |
| Extratributarie           | 5.235.296,26         | 5.077.385,62         |
| <b>Entrate C/capitale</b> | <b>886.386,66</b>    | <b>421.330,51</b>    |
| Riduzioni finanziarie     | 0,00                 | 450.000,00           |
| Accensione prestiti       | 1.483.000,00         | 450.000,00           |
| Anticipazioni             | 11.148.656,64        | 828.968,24           |
| Entrate C/terzi           | 4.669.031,83         | 5.703.652,94         |
| <b>Totale</b>             | <b>39.511.788,38</b> | <b>29.554.558,53</b> |

### Stato accertamento e grado riscossione

| Titolo 4        | Accertamenti | Riscossioni |
|-----------------|--------------|-------------|
| (intero Titolo) | 421.330,51   | 406.330,51  |

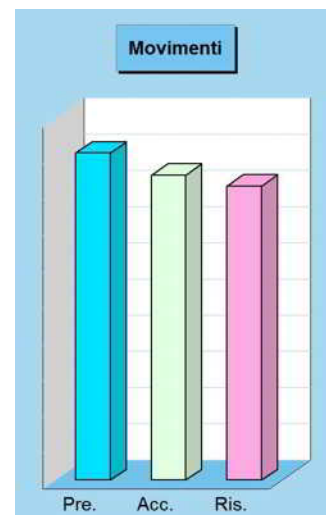
| Composizione          | % Accertato  | % Riscosso   |
|-----------------------|--------------|--------------|
| Tributi C/capitale    | -            | -            |
| Contrib. investimenti | -            | -            |
| Trasf. C/capitale     | -            | -            |
| Alienazione beni      | 114,0%       | 100,0%       |
| Altre entrate         | 113,0%       | 95,3%        |
| <b>Totale</b>         | <b>93,2%</b> | <b>96,4%</b> |



### Movimenti contabili (competenza 2018)

| Programmazione        | Stanz. finali     | Accertamenti      | Scostam. (+/-)   |
|-----------------------|-------------------|-------------------|------------------|
| Tributi C/capitale    | (+) 0,00          | 0,00              | 0,00             |
| Contrib. investimenti | (+) 80.000,00     | 0,00              | 80.000,00        |
| Trasf. C/capitale     | (+) 0,00          | 0,00              | 0,00             |
| Alienazione beni      | (+) 91.950,00     | 104.832,43        | -12.882,43       |
| Altre entrate         | (+) 280.000,00    | 316.498,08        | -36.498,08       |
| <b>Totale</b>         | <b>451.950,00</b> | <b>421.330,51</b> | <b>30.619,49</b> |

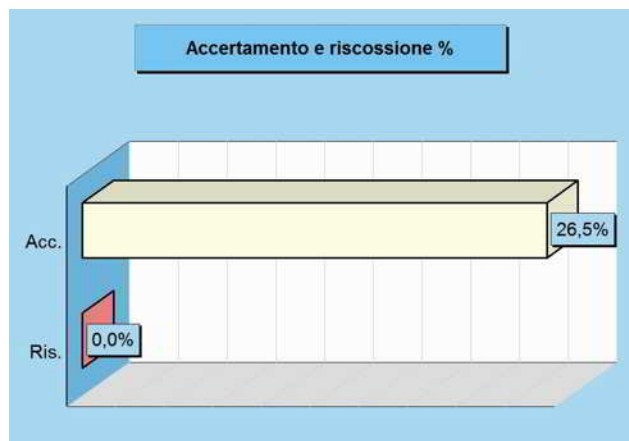
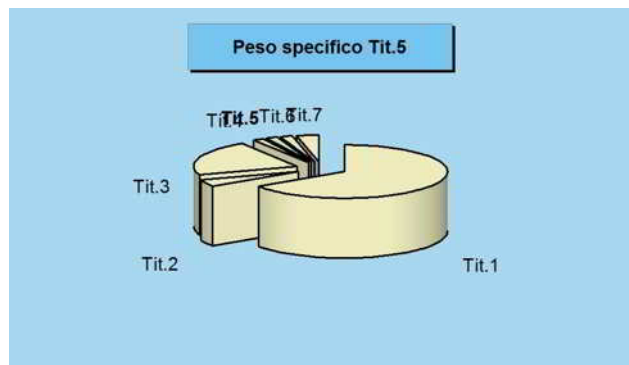
| Gestione              | Accertamenti      | Riscossioni       | Scostam. (+/-)   |
|-----------------------|-------------------|-------------------|------------------|
| Tributi C/capitale    | (+) 0,00          | 0,00              | 0,00             |
| Contrib. investimenti | (+) 0,00          | 0,00              | 0,00             |
| Trasf. C/capitale     | (+) 0,00          | 0,00              | 0,00             |
| Alienazione beni      | (+) 104.832,43    | 104.832,43        | 0,00             |
| Altre entrate         | (+) 316.498,08    | 301.498,08        | 15.000,00        |
| <b>Totale</b>         | <b>421.330,51</b> | <b>406.330,51</b> | <b>15.000,00</b> |



## Riduzione di attività finanziarie

### Dismissioni finanziarie e movimenti di fondi

Rientrano nell'insieme le alienazioni di attività finanziarie, le riscossioni di crediti a breve, medio e lungo termine, oltre la voce residuale delle altre entrate per riduzioni di attività finanziarie. Si tratta, in prevalenza, di operazioni spesso connesse ai movimenti di fondi e pertanto non legate ad effettive scelte di programmazione politica o amministrativa. I movimenti di fondi, infatti, consistono nella chiusura di una posizione debitoria e creditoria, di solito a saldo zero, a meno che l'estinzione non produca un guadagno (plusvalenza) o una perdita (minusvalenza) di valore. Una voce interessante di questo aggregato sono le alienazioni di attività finanziarie, dato che in essa confluiscono le alienazioni di partecipazioni, di fondi d'investimento e la dismissione di obbligazioni.



### Rendiconto 2018 e tendenza in atto

| Accertamenti                 | 2017                 | 2018                 |
|------------------------------|----------------------|----------------------|
| Tributi                      | 15.348.165,02        | 15.643.087,40        |
| Trasferimenti correnti       | 741.251,97           | 980.133,82           |
| Extratributarie              | 5.235.296,26         | 5.077.385,62         |
| Entrate C/capitale           | 886.386,66           | 421.330,51           |
| <b>Riduzioni finanziarie</b> | <b>0,00</b>          | <b>450.000,00</b>    |
| Accensione prestiti          | 1.483.000,00         | 450.000,00           |
| Anticipazioni                | 11.148.656,64        | 828.968,24           |
| Entrate C/terzi              | 4.669.031,83         | 5.703.652,94         |
| <b>Totale</b>                | <b>39.511.788,38</b> | <b>29.554.558,53</b> |

### Stato accertamento e grado riscossione

| Titolo 5        | Accertamenti | Riscossioni |
|-----------------|--------------|-------------|
| (intero Titolo) | 450.000,00   | 0,00        |


| Composizione            | % Accertato  | % Riscosso |
|-------------------------|--------------|------------|
| Alienazioni finanziarie | -            | -          |
| Crediti a breve         | -            | -          |
| Crediti a medio/lungo   | -            | -          |
| Altre attività          | 26,5%        | -          |
| <b>Totale</b>           | <b>26,5%</b> | <b>-</b>   |

### Movimenti contabili (competenza 2018)

| Programmazione          |     | Stanz. finali       | Accertamenti      | Scostam. (+/-)      |
|-------------------------|-----|---------------------|-------------------|---------------------|
| Alienazioni finanziarie | (+) | 0,00                | 0,00              | 0,00                |
| Crediti a breve         | (+) | 0,00                | 0,00              | 0,00                |
| Crediti a medio/lungo   | (+) | 0,00                | 0,00              | 0,00                |
| Altre attività          | (+) | 1.700.000,00        | 450.000,00        | 1.250.000,00        |
| <b>Totale</b>           |     | <b>1.700.000,00</b> | <b>450.000,00</b> | <b>1.250.000,00</b> |

| Gestione                |     | Accertamenti      | Riscossioni | Scostam. (+/-)    |
|-------------------------|-----|-------------------|-------------|-------------------|
| Alienazioni finanziarie | (+) | 0,00              | 0,00        | 0,00              |
| Crediti a breve         | (+) | 0,00              | 0,00        | 0,00              |
| Crediti a medio/lungo   | (+) | 0,00              | 0,00        | 0,00              |
| Altre attività          | (+) | 450.000,00        | 0,00        | 450.000,00        |
| <b>Totale</b>           |     | <b>450.000,00</b> | <b>0,00</b> | <b>450.000,00</b> |



## Accensione di prestiti

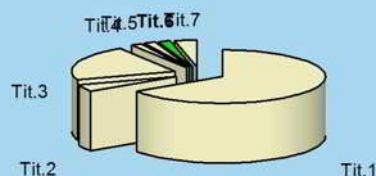
### Investimenti e ricorso al credito

Rientrano in questo ambito le accensioni di prestiti, i finanziamenti a breve termine, i prestiti obbligazionari e le anticipazioni di cassa. L'importanza di queste poste dipende dalla politica finanziaria perseguita dal comune, posto che un ricorso frequente al sistema creditizio, e per importi rilevanti, accentua il peso di queste voci sulla spesa. D'altro canto, le entrate proprie (alienazioni di beni, concessioni edilizie e avanzo), i finanziamenti gratuiti (contributi in C/capitale) e le eccedenze di parte corrente (risparmio) possono non essere sufficienti per finanziare il piano annuale degli investimenti. In tale circostanza, il ricorso al credito esterno, sia di natura agevolata che a tassi di mercato, diventa l'unico mezzo per realizzare l'opera a suo tempo programmata.

#### Rendiconto 2018 e tendenza in atto

| Accertamenti           | 2017                 | 2018                 |
|------------------------|----------------------|----------------------|
| Tributi                | 15.348.165,02        | 15.643.087,40        |
| Trasferimenti correnti | 741.251,97           | 980.133,82           |
| Extratributarie        | 5.235.296,26         | 5.077.385,62         |
| Entrate C/capitale     | 886.386,66           | 421.330,51           |
| Riduzioni finanziarie  | 0,00                 | 450.000,00           |
| Accensione prestiti    | 1.483.000,00         | 450.000,00           |
| Anticipazioni          | 11.148.656,64        | 828.968,24           |
| Entrate C/terzi        | 4.669.031,83         | 5.703.652,94         |
| <b>Totale</b>          | <b>39.511.788,38</b> | <b>29.554.558,53</b> |

Peso specifico Tit.6

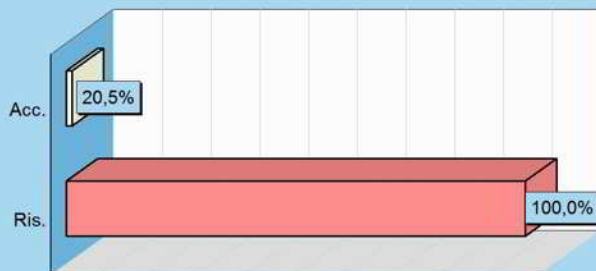


#### Stato accertamento e grado riscossione

| Titolo 6        | Accertamenti | Riscossioni |
|-----------------|--------------|-------------|
| (intero Titolo) | 450.000,00   | 450.000,00  |

| Composizione          | % Accertato  | % Riscosso    |
|-----------------------|--------------|---------------|
| Alienazioni finanz.   | -            | -             |
| Crediti a breve       | -            | -             |
| Crediti a medio/lungo | 20,5%        | 100,0%        |
| Altre attività        | -            | -             |
| <b>Totale</b>         | <b>20,5%</b> | <b>100,0%</b> |

Accertamento e riscossione %

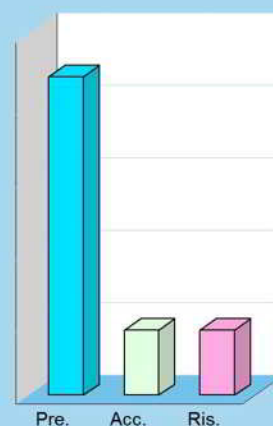


#### Movimenti contabili (competenza 2018)

| Programmazione          | Stanz. finali       | Accertamenti      | Scostam. (+/-)      |
|-------------------------|---------------------|-------------------|---------------------|
| Alienazioni finanziarie | (+) 0,00            | 0,00              | 0,00                |
| Crediti a breve         | (+) 0,00            | 0,00              | 0,00                |
| Crediti a medio/lungo   | (+) 2.200.000,00    | 450.000,00        | 1.750.000,00        |
| Altre attività          | (+) 0,00            | 0,00              | 0,00                |
| <b>Totale</b>           | <b>2.200.000,00</b> | <b>450.000,00</b> | <b>1.750.000,00</b> |

| Gestione                | Accertamenti      | Riscossioni       | Scostam. (+/-) |
|-------------------------|-------------------|-------------------|----------------|
| Alienazioni finanziarie | (+) 0,00          | 0,00              | 0,00           |
| Crediti a breve         | (+) 0,00          | 0,00              | 0,00           |
| Crediti a medio/lungo   | (+) 450.000,00    | 450.000,00        | 0,00           |
| Altre attività          | (+) 0,00          | 0,00              | 0,00           |
| <b>Totale</b>           | <b>450.000,00</b> | <b>450.000,00</b> | <b>0,00</b>    |

Movimenti

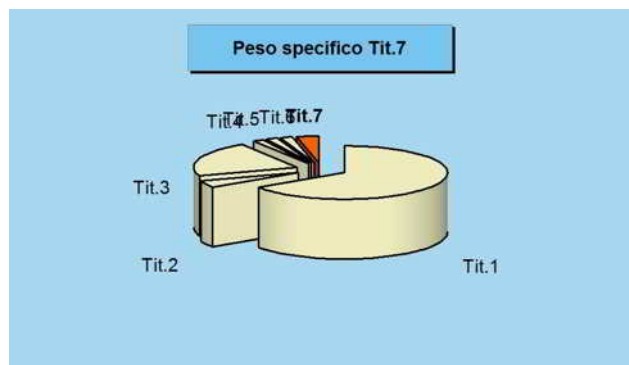




## Anticipazioni

### Ricorso all'anticipazione di tesoreria

Questo titolo comprende prevalentemente le anticipazioni di tesoreria. L'importo di rendiconto, ove presente, indica la dimensione complessiva delle aperture di credito erogate dal tesoriere su specifica richiesta dell'ente, operazioni poi contabilizzate in bilancio. Si tratta di movimenti che non costituiscono un vero e proprio debito, essendo destinati a fronteggiare solo temporanee esigenze di liquidità poi estinte entro la fine dell'anno. L'eventuale accertamento registrato in entrata, a cui si deve contrapporre altrettanto impegno in uscita (chiusura dell'anticipazioni) indica, in modo simile a qualunque apertura di credito sotto forma di fido bancario, l'ammontare massimo della anticipazione che l'ente ha utilizzato nell'esercizio appena chiuso.

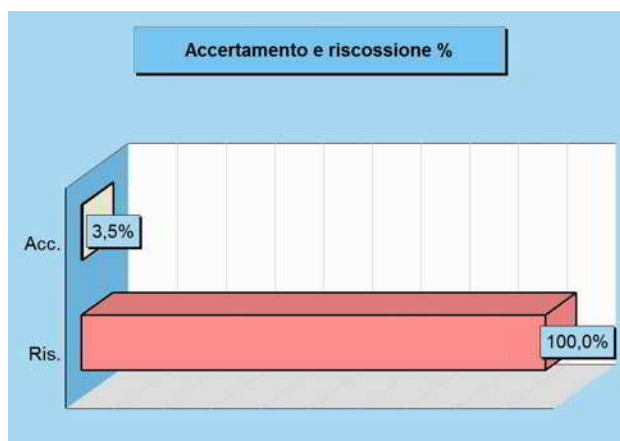


### Rendiconto 2018 e tendenza in atto

| Accertamenti           | 2017                 | 2018                 |
|------------------------|----------------------|----------------------|
| Tributi                | 15.348.165,02        | 15.643.087,40        |
| Trasferimenti correnti | 741.251,97           | 980.133,82           |
| Extratributarie        | 5.235.296,26         | 5.077.385,62         |
| Entrate C/capitale     | 886.386,66           | 421.330,51           |
| Riduzioni finanziarie  | 0,00                 | 450.000,00           |
| Accensione prestiti    | 1.483.000,00         | 450.000,00           |
| <b>Anticipazioni</b>   | <b>11.148.656,64</b> | <b>828.968,24</b>    |
| Entrate C/terzi        | 4.669.031,83         | 5.703.652,94         |
| <b>Totale</b>          | <b>39.511.788,38</b> | <b>29.554.558,53</b> |

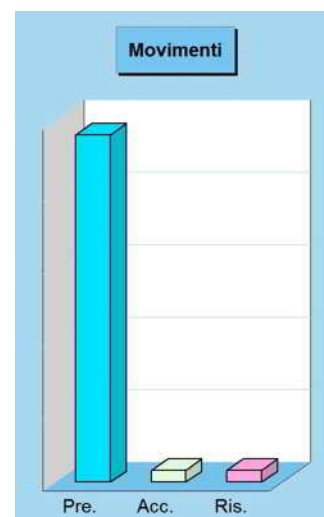
### Stato accertamento e grado riscossione

| Titolo 7<br>(intero Titolo) | Accertamenti | Riscossioni   |
|-----------------------------|--------------|---------------|
|                             | 828.968,24   | 828.968,24    |
| Composizione                | % Accertato  | % Riscosso    |
| Anticipazioni               | 3,50         | 100,00        |
| <b>Totale</b>               | <b>3,50</b>  | <b>100,00</b> |



### Movimenti contabili (competenza 2018)

| Programmazione |     | Stanz. finali        | Accertamenti      | Scostam. (+/-)       |
|----------------|-----|----------------------|-------------------|----------------------|
| Anticipazioni  | (+) | 24.000.000,00        | 828.968,24        | 23.171.031,76        |
| <b>Totale</b>  |     | <b>24.000.000,00</b> | <b>828.968,24</b> | <b>23.171.031,76</b> |
| Gestione       |     | Accertamenti         | Riscossioni       | Scostam. (+/-)       |
| Anticipazioni  | (+) | 828.968,24           | 828.968,24        | 0,00                 |
| <b>Totale</b>  |     | <b>828.968,24</b>    | <b>828.968,24</b> | <b>0,00</b>          |



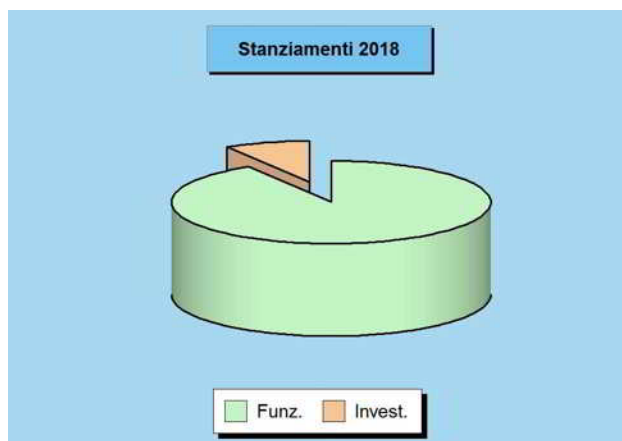


# **GESTIONE DELLA SPESA PER MISSIONE**

## Previsioni finali delle spese per missione

### Le risorse destinate alle missioni e programmi

I documenti politici di strategia e di indirizzo generale, come il DUP, sono gli strumenti mediante i quali il consiglio, organo rappresentativo della collettività locale, indica i principali obiettivi da perseguire nell'immediato futuro. L'attività di indirizzo tende quindi ad assicurare un ragionevole grado di coerenza tra le scelte operate e la disponibilità effettiva di risorse. Il bilancio, costruito per missioni e programmi, associa l'obiettivo strategico con la rispettiva dotazione finanziaria. Questi stanziamenti possono subire in corso d'opera talune variazioni e correzioni per adattarli alla mutata realtà o alle esigenze sopravvenute. Il prospetto seguente mostra la situazione della spesa per missione (stanziamenti) aggiornata con le previsioni definitive di bilancio.



### Parte "Funzionamento" delle Missioni - Previsione 2018

|  |     | Correnti             | Rim. prestiti       | Chiusura ant.        | Funzionamento        |
|--|-----|----------------------|---------------------|----------------------|----------------------|
| 1 Servizi generali                             | (+) | 5.968.986,68         | 0,00                | 0,00                 | 5.968.986,68         |
| 2 Giustizia                                    | (+) | 0,00                 | 0,00                | 0,00                 | 0,00                 |
| 3 Ordine pubblico                              | (+) | 1.704.325,28         | 0,00                | 0,00                 | 1.704.325,28         |
| 4 Istruzione                                   | (+) | 1.362.632,56         | 0,00                | 0,00                 | 1.362.632,56         |
| 5 Beni e attività culturali                    | (+) | 340.428,00           | 0,00                | 0,00                 | 340.428,00           |
| 6 Sport e tempo libero                         | (+) | 112.500,00           | 0,00                | 0,00                 | 112.500,00           |
| 7 Turismo                                      | (+) | 3.000,00             | 0,00                | 0,00                 | 3.000,00             |
| 8 Territorio, abitazioni                       | (+) | 593.772,00           | 0,00                | 0,00                 | 593.772,00           |
| 9 Tutela ambiente                              | (+) | 4.070.485,41         | 0,00                | 0,00                 | 4.070.485,41         |
| 10 Trasporti                                   | (+) | 437.515,01           | 0,00                | 0,00                 | 437.515,01           |
| 11 Soccorso civile                             | (+) | 49.544,00            | 0,00                | 0,00                 | 49.544,00            |
| 12 Sociale e famiglia                          | (+) | 2.649.741,00         | 0,00                | 0,00                 | 2.649.741,00         |
| 13 Salute                                      | (+) | 0,00                 | 0,00                | 0,00                 | 0,00                 |
| 14 Sviluppo economico                          | (+) | 1.861.518,86         | 0,00                | 0,00                 | 1.861.518,86         |
| 15 Lavoro e formazione                         | (+) | 0,00                 | 0,00                | 0,00                 | 0,00                 |
| 16 Agricoltura e pesca                         | (+) | 0,00                 | 0,00                | 0,00                 | 0,00                 |
| 17 Energia                                     | (+) | 0,00                 | 0,00                | 0,00                 | 0,00                 |
| 18 Relazioni con autonomie                     | (+) | 0,00                 | 0,00                | 0,00                 | 0,00                 |
| 19 Relazioni internazionali                    | (+) | 0,00                 | 0,00                | 0,00                 | 0,00                 |
| 20 Fondi e accantonamenti                      | (+) | 748.210,74           | 34.600,05           | 0,00                 | 782.810,79           |
| 50 Debito pubblico                             | (+) | 828.462,61           | 2.615.399,95        | 0,00                 | 3.443.862,56         |
| 60 Anticipazioni finanziarie                   | (+) | 0,00                 | 0,00                | 24.000.000,00        | 24.000.000,00        |
| <b>Programmazione teorica (al lordo FPV/U)</b> |     | <b>20.731.122,15</b> | <b>2.650.000,00</b> | <b>24.000.000,00</b> | <b>47.381.122,15</b> |

### Parte "Investimento" delle Missioni - Previsione 2018

|  |     | C/Capitale          | Incr. att. fin.     | Investimento        |
|--|-----|---------------------|---------------------|---------------------|
| 1 Servizi generali                             | (+) | 1.773.887,40        | 1.700.000,00        | 3.473.887,40        |
| 2 Giustizia                                    | (+) | 0,00                | 0,00                | 0,00                |
| 3 Ordine pubblico                              | (+) | 0,00                | 0,00                | 0,00                |
| 4 Istruzione                                   | (+) | 80.000,00           | 0,00                | 80.000,00           |
| 5 Beni e attività culturali                    | (+) | 0,00                | 0,00                | 0,00                |
| 6 Sport e tempo libero                         | (+) | 0,00                | 0,00                | 0,00                |
| 7 Turismo                                      | (+) | 0,00                | 0,00                | 0,00                |
| 8 Territorio, abitazioni                       | (+) | 105.000,00          | 0,00                | 105.000,00          |
| 9 Tutela ambiente                              | (+) | 0,00                | 0,00                | 0,00                |
| 10 Trasporti                                   | (+) | 675.000,00          | 0,00                | 675.000,00          |
| 11 Soccorso civile                             | (+) | 0,00                | 0,00                | 0,00                |
| 12 Sociale e famiglia                          | (+) | 141.000,00          | 0,00                | 141.000,00          |
| 13 Salute                                      | (+) | 0,00                | 0,00                | 0,00                |
| 14 Sviluppo economico                          | (+) | 12.000,00           | 0,00                | 12.000,00           |
| 15 Lavoro e formazione                         | (+) | 0,00                | 0,00                | 0,00                |
| 16 Agricoltura e pesca                         | (+) | 0,00                | 0,00                | 0,00                |
| 17 Energia                                     | (+) | 0,00                | 0,00                | 0,00                |
| 18 Relazioni con autonomie                     | (+) | 0,00                | 0,00                | 0,00                |
| 19 Relazioni internazionali                    | (+) | 0,00                | 0,00                | 0,00                |
| 20 Fondi e accantonamenti                      | (+) | 0,00                | 0,00                | 0,00                |
| 50 Debito pubblico                             | (+) | 0,00                | 0,00                | 0,00                |
| 60 Anticipazioni finanziarie                   | (+) | 0,00                | 0,00                | 0,00                |
| <b>Programmazione teorica (al lordo FPV/U)</b> |     | <b>2.786.887,40</b> | <b>1.700.000,00</b> | <b>4.486.887,40</b> |

## Previsioni finali per funzionamento e investimento

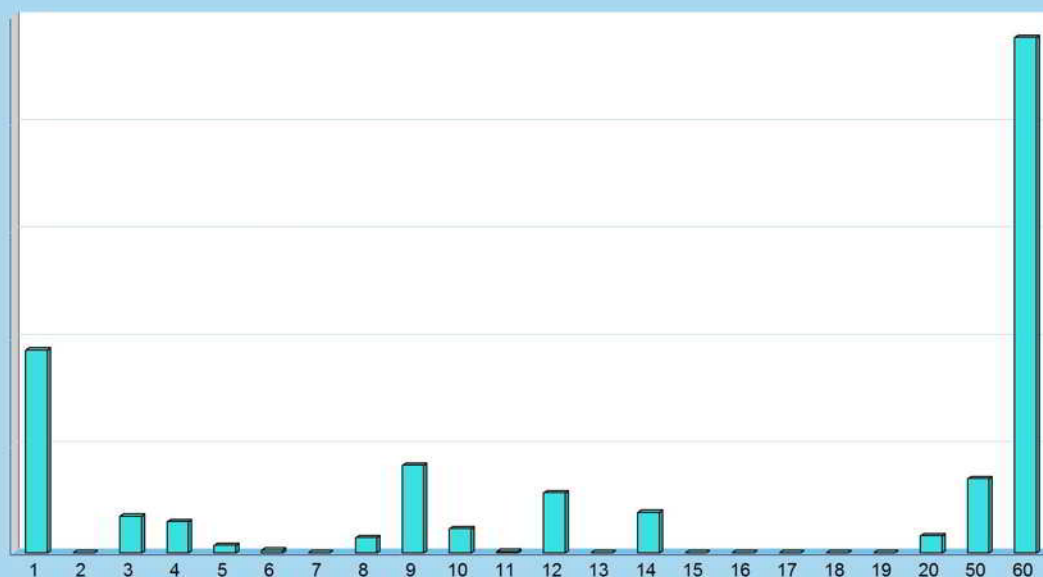
### Il budget definitivo per missioni e programmi

I programmi di spesa e, in particolare, i loro aggregati per "Missione", sono importanti riferimenti per misurare a fine esercizio l'efficacia dell'azione intrapresa dall'ente. È opportuno ricordare che i programmi in cui si articola la missione sono costituiti da spese di funzionamento e da investimenti. Le prime (funzionamento) comprendono gli interventi per consentire la normale erogazione dei servizi (spese correnti), per garantire la restituzione del capitale mutuato (rimborso prestiti) e le eventuali anticipazioni finanziarie aperte (anticipazioni). Il secondo tipo di spesa (investimenti) riprende invece le opere pubbliche in senso stretto (spese C/capitale) e le operazioni di sola natura finanziaria (incremento attività finanziarie). I due prospetti mostrano la situazione delle previsioni finali.

#### Previsioni finali delle spese per Missione 2018

|   |     | Funzionamento | Investimento | Tot. Previsto        |
|---|-----|---------------|--------------|----------------------|
| 1 Servizi generali                      | (+) | 5.968.986,68  | 3.473.887,40 | 9.442.874,08         |
| 2 Giustizia                             | (+) | 0,00          | 0,00         | 0,00                 |
| 3 Ordine pubblico                       | (+) | 1.704.325,28  | 0,00         | 1.704.325,28         |
| 4 Istruzione                            | (+) | 1.362.632,56  | 80.000,00    | 1.442.632,56         |
| 5 Beni e attività culturali             | (+) | 340.428,00    | 0,00         | 340.428,00           |
| 6 Sport e tempo libero                  | (+) | 112.500,00    | 0,00         | 112.500,00           |
| 7 Turismo                               | (+) | 3.000,00      | 0,00         | 3.000,00             |
| 8 Territorio, abitazioni                | (+) | 593.772,00    | 105.000,00   | 698.772,00           |
| 9 Tutela ambiente                       | (+) | 4.070.485,41  | 0,00         | 4.070.485,41         |
| 10 Trasporti                            | (+) | 437.515,01    | 675.000,00   | 1.112.515,01         |
| 11 Soccorso civile                      | (+) | 49.544,00     | 0,00         | 49.544,00            |
| 12 Sociale e famiglia                   | (+) | 2.649.741,00  | 141.000,00   | 2.790.741,00         |
| 13 Salute                               | (+) | 0,00          | 0,00         | 0,00                 |
| 14 Sviluppo economico                   | (+) | 1.861.518,86  | 12.000,00    | 1.873.518,86         |
| 15 Lavoro e formazione                  | (+) | 0,00          | 0,00         | 0,00                 |
| 16 Agricoltura e pesca                  | (+) | 0,00          | 0,00         | 0,00                 |
| 17 Energia                              | (+) | 0,00          | 0,00         | 0,00                 |
| 18 Relazioni con autonomie              | (+) | 0,00          | 0,00         | 0,00                 |
| 19 Relazioni internazionali             | (+) | 0,00          | 0,00         | 0,00                 |
| 20 Fondi e accantonamenti               | (+) | 782.810,79    | 0,00         | 782.810,79           |
| 50 Debito pubblico                      | (+) | 3.443.862,56  | 0,00         | 3.443.862,56         |
| 60 Anticipazioni finanziarie            | (+) | 24.000.000,00 | 0,00         | 24.000.000,00        |
| Programmazione teorica (al lordo FPV/U) |     | 47.381.122,15 | 4.486.887,40 | <b>51.868.009,55</b> |

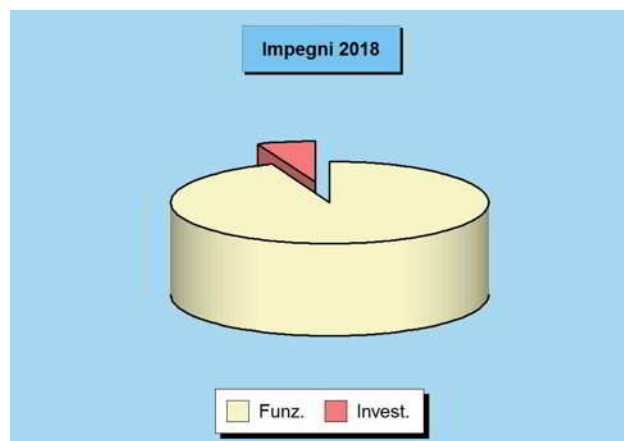
Previsioni per singola missione 2018



## Impegni finali delle spese per missione

### La situazione definitiva degli impegni

Ad inizio esercizio, il consiglio aveva approvato il DUP, e cioè il principale documento di pianificazione dell'attività futura. In questo contesto, erano stati identificati sia gli obiettivi generali del nuovo triennio che le risorse necessarie per il loro finanziamento. Il bilancio era stato suddiviso in programmi, poi raggruppati in missioni, a cui facevano capo i budget di spesa stanziati per rendere possibile la loro effettiva realizzazione. Nei mesi successivi, queste scelte si sono tradotte in attività di gestione che hanno comportato l'assunzione degli impegni di spesa. I prospetti riportano la situazione definitiva degli impegni per singola missione (aggregato di programmi) suddivisi nelle componenti destinate al funzionamento e agli interventi d'investimento.



### Parte "Funzionamento" delle Missioni - Impegni 2018

|                              |     | Correnti             | Rim.prestiti        | Chiusura ant.     | Funzionamento        |
|------------------------------|-----|----------------------|---------------------|-------------------|----------------------|
| 1 Servizi generali           | (+) | 5.390.307,99         | 0,00                | 0,00              | 5.390.307,99         |
| 2 Giustizia                  | (+) | 0,00                 | 0,00                | 0,00              | 0,00                 |
| 3 Ordine pubblico            | (+) | 1.431.073,10         | 0,00                | 0,00              | 1.431.073,10         |
| 4 Istruzione                 | (+) | 1.267.707,07         | 0,00                | 0,00              | 1.267.707,07         |
| 5 Beni e attività culturali  | (+) | 310.955,76           | 0,00                | 0,00              | 310.955,76           |
| 6 Sport e tempo libero       | (+) | 101.795,63           | 0,00                | 0,00              | 101.795,63           |
| 7 Turismo                    | (+) | 1.977,35             | 0,00                | 0,00              | 1.977,35             |
| 8 Territorio, abitazioni     | (+) | 548.584,98           | 0,00                | 0,00              | 548.584,98           |
| 9 Tutela ambiente            | (+) | 4.067.001,15         | 0,00                | 0,00              | 4.067.001,15         |
| 10 Trasporti                 | (+) | 370.788,07           | 0,00                | 0,00              | 370.788,07           |
| 11 Soccorso civile           | (+) | 42.951,81            | 0,00                | 0,00              | 42.951,81            |
| 12 Sociale e famiglia        | (+) | 2.400.918,83         | 0,00                | 0,00              | 2.400.918,83         |
| 13 Salute                    | (+) | 0,00                 | 0,00                | 0,00              | 0,00                 |
| 14 Sviluppo economico        | (+) | 1.757.366,78         | 0,00                | 0,00              | 1.757.366,78         |
| 15 Lavoro e formazione       | (+) | 0,00                 | 0,00                | 0,00              | 0,00                 |
| 16 Agricoltura e pesca       | (+) | 0,00                 | 0,00                | 0,00              | 0,00                 |
| 17 Energia                   | (+) | 0,00                 | 0,00                | 0,00              | 0,00                 |
| 18 Relazioni con autonomie   | (+) | 0,00                 | 0,00                | 0,00              | 0,00                 |
| 19 Relazioni internazionali  | (+) | 0,00                 | 0,00                | 0,00              | 0,00                 |
| 20 Fondi e accantonamenti    | (+) | 0,00                 | 0,00                | 0,00              | 0,00                 |
| 50 Debito pubblico           | (+) | 742.415,46           | 2.497.926,42        | 0,00              | 3.240.341,88         |
| 60 Anticipazioni finanziarie | (+) | 0,00                 | 0,00                | 828.968,24        | 828.968,24           |
| <b>Impegni complessivi</b>   |     | <b>18.433.843,98</b> | <b>2.497.926,42</b> | <b>828.968,24</b> | <b>21.760.738,64</b> |

### Parte "Investimento" delle Missioni - Impegni 2018

|                              |     | C/Capitale        | Incr. att. fin.   | Investimento        |
|------------------------------|-----|-------------------|-------------------|---------------------|
| 1 Servizi generali           | (+) | 256.550,25        | 450.000,00        | 706.550,25          |
| 2 Giustizia                  | (+) | 0,00              | 0,00              | 0,00                |
| 3 Ordine pubblico            | (+) | 0,00              | 0,00              | 0,00                |
| 4 Istruzione                 | (+) | 0,00              | 0,00              | 0,00                |
| 5 Beni e attività culturali  | (+) | 0,00              | 0,00              | 0,00                |
| 6 Sport e tempo libero       | (+) | 0,00              | 0,00              | 0,00                |
| 7 Turismo                    | (+) | 0,00              | 0,00              | 0,00                |
| 8 Territorio, abitazioni     | (+) | 0,00              | 0,00              | 0,00                |
| 9 Tutela ambiente            | (+) | 323,36            | 0,00              | 323,36              |
| 10 Trasporti                 | (+) | 613.572,89        | 0,00              | 613.572,89          |
| 11 Soccorso civile           | (+) | 0,00              | 0,00              | 0,00                |
| 12 Sociale e famiglia        | (+) | 27.492,54         | 0,00              | 27.492,54           |
| 13 Salute                    | (+) | 0,00              | 0,00              | 0,00                |
| 14 Sviluppo economico        | (+) | 11.986,50         | 0,00              | 11.986,50           |
| 15 Lavoro e formazione       | (+) | 0,00              | 0,00              | 0,00                |
| 16 Agricoltura e pesca       | (+) | 0,00              | 0,00              | 0,00                |
| 17 Energia                   | (+) | 0,00              | 0,00              | 0,00                |
| 18 Relazioni con autonomie   | (+) | 0,00              | 0,00              | 0,00                |
| 19 Relazioni internazionali  | (+) | 0,00              | 0,00              | 0,00                |
| 20 Fondi e accantonamenti    | (+) | 0,00              | 0,00              | 0,00                |
| 50 Debito pubblico           | (+) | 0,00              | 0,00              | 0,00                |
| 60 Anticipazioni finanziarie | (+) | 0,00              | 0,00              | 0,00                |
| <b>Impegni complessivi</b>   |     | <b>909.925,54</b> | <b>450.000,00</b> | <b>1.359.925,54</b> |

## Impegni per funzionamento e investimento

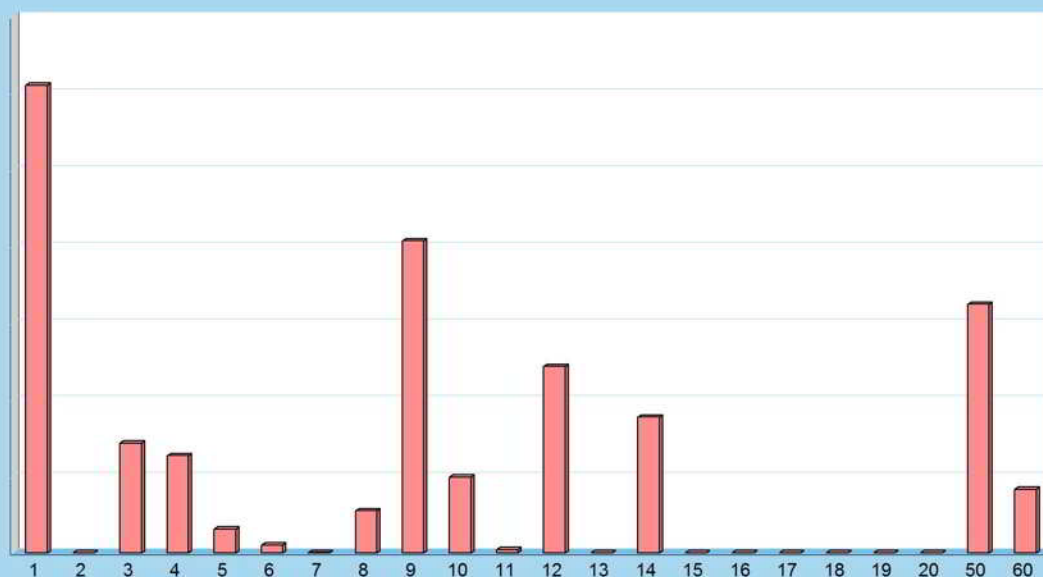
### La composizione della spesa impegnata

Lo stato di realizzazione degli impegni relativi a missioni e programmi dipende dalla composizione dell'intervento. Una forte componente di spesa per investimento non attuata per la mancata concessione del finanziamento, ad esempio, non indicherà alcun impegno producendo una apparente contrazione del grado di realizzazione. La stessa situazione si verifica quando la spesa già prevista e finanziata non è impegnata nell'esercizio ma è imputata in un anno diverso per effetto della mancata immediata esigibilità (FPV attivato). Negli argomenti che poi descriveranno lo stato di realizzazione della spesa per singola missione, infatti, l'impegno non sarà più accostato alla previsione ma al medesimo importo depurato dalla quota non impegnabile (al netto FPV/U).

### Impegni delle spese per Missione 2018

|                              |     | Funzionamento | Investimento | Tot. Impegnato |
|------------------------------|-----|---------------|--------------|----------------|
| 1 Servizi generali           | (+) | 5.390.307,99  | 706.550,25   | 6.096.858,24   |
| 2 Giustizia                  | (+) | 0,00          | 0,00         | 0,00           |
| 3 Ordine pubblico            | (+) | 1.431.073,10  | 0,00         | 1.431.073,10   |
| 4 Istruzione                 | (+) | 1.267.707,07  | 0,00         | 1.267.707,07   |
| 5 Beni e attività culturali  | (+) | 310.955,76    | 0,00         | 310.955,76     |
| 6 Sport e tempo libero       | (+) | 101.795,63    | 0,00         | 101.795,63     |
| 7 Turismo                    | (+) | 1.977,35      | 0,00         | 1.977,35       |
| 8 Territorio, abitazioni     | (+) | 548.584,98    | 0,00         | 548.584,98     |
| 9 Tutela ambiente            | (+) | 4.067.001,15  | 323,36       | 4.067.324,51   |
| 10 Trasporti                 | (+) | 370.788,07    | 613.572,89   | 984.360,96     |
| 11 Soccorso civile           | (+) | 42.951,81     | 0,00         | 42.951,81      |
| 12 Sociale e famiglia        | (+) | 2.400.918,83  | 27.492,54    | 2.428.411,37   |
| 13 Salute                    | (+) | 0,00          | 0,00         | 0,00           |
| 14 Sviluppo economico        | (+) | 1.757.366,78  | 11.986,50    | 1.769.353,28   |
| 15 Lavoro e formazione       | (+) | 0,00          | 0,00         | 0,00           |
| 16 Agricoltura e pesca       | (+) | 0,00          | 0,00         | 0,00           |
| 17 Energia                   | (+) | 0,00          | 0,00         | 0,00           |
| 18 Relazioni con autonomie   | (+) | 0,00          | 0,00         | 0,00           |
| 19 Relazioni internazionali  | (+) | 0,00          | 0,00         | 0,00           |
| 20 Fondi e accantonamenti    | (+) | 0,00          | 0,00         | 0,00           |
| 50 Debito pubblico           | (+) | 3.240.341,88  | 0,00         | 3.240.341,88   |
| 60 Anticipazioni finanziarie | (+) | 828.968,24    | 0,00         | 828.968,24     |
| Impegni complessivi          |     | 21.760.738,64 | 1.359.925,54 | 23.120.664,18  |


Impegni per singola missione 2018



## Pagamenti finali delle spese per missione

### La situazione finale dei pagamenti

L'impegno della spesa è solo il primo passo verso la realizzazione del progetto di acquisto di beni e servizi o di realizzazione dell'opera. Bisogna innanzi tutto notare che la velocità di pagamento della spesa, successiva all'assunzione dell'impegno, non dipende solo dalla rapidità dell'ente di portare a conclusione il procedimento amministrativo ma è anche influenzata da fattori esterni. I vincoli posti degli obiettivi di finanza pubblica o il ritardo nell'erogazione dei trasferimenti possono rallentare il normale decorso del procedimento. In generale, le spese di funzionamento hanno tempi di esborso più rapidi mentre quelle in C/capitale sono influenzate dal tipo di finanziamento e dalla velocità d'incasso del credito. Il prospetto riporta l'entità dei pagamenti per missione.



### Parte "Funzionamento" delle Missioni - Pagamenti 2018

|                              |     | Correnti             | Rim.prestiti        | Chiusura ant.     | Funzionamento        |
|------------------------------|-----|----------------------|---------------------|-------------------|----------------------|
| 1 Servizi generali           | (+) | 4.263.726,24         | 0,00                | 0,00              | 4.263.726,24         |
| 2 Giustizia                  | (+) | 0,00                 | 0,00                | 0,00              | 0,00                 |
| 3 Ordine pubblico            | (+) | 1.331.260,79         | 0,00                | 0,00              | 1.331.260,79         |
| 4 Istruzione                 | (+) | 930.566,20           | 0,00                | 0,00              | 930.566,20           |
| 5 Beni e attività culturali  | (+) | 244.512,99           | 0,00                | 0,00              | 244.512,99           |
| 6 Sport e tempo libero       | (+) | 55.998,07            | 0,00                | 0,00              | 55.998,07            |
| 7 Turismo                    | (+) | 1.581,65             | 0,00                | 0,00              | 1.581,65             |
| 8 Territorio, abitazioni     | (+) | 531.633,31           | 0,00                | 0,00              | 531.633,31           |
| 9 Tutela ambiente            | (+) | 2.013.290,77         | 0,00                | 0,00              | 2.013.290,77         |
| 10 Trasporti                 | (+) | 278.312,50           | 0,00                | 0,00              | 278.312,50           |
| 11 Soccorso civile           | (+) | 36.201,81            | 0,00                | 0,00              | 36.201,81            |
| 12 Sociale e famiglia        | (+) | 1.302.093,00         | 0,00                | 0,00              | 1.302.093,00         |
| 13 Salute                    | (+) | 0,00                 | 0,00                | 0,00              | 0,00                 |
| 14 Sviluppo economico        | (+) | 1.528.399,42         | 0,00                | 0,00              | 1.528.399,42         |
| 15 Lavoro e formazione       | (+) | 0,00                 | 0,00                | 0,00              | 0,00                 |
| 16 Agricoltura e pesca       | (+) | 0,00                 | 0,00                | 0,00              | 0,00                 |
| 17 Energia                   | (+) | 0,00                 | 0,00                | 0,00              | 0,00                 |
| 18 Relazioni con autonomie   | (+) | 0,00                 | 0,00                | 0,00              | 0,00                 |
| 19 Relazioni internazionali  | (+) | 0,00                 | 0,00                | 0,00              | 0,00                 |
| 20 Fondi e accantonamenti    | (+) | 0,00                 | 0,00                | 0,00              | 0,00                 |
| 50 Debito pubblico           | (+) | 742.181,51           | 2.497.926,42        | 0,00              | 3.240.107,93         |
| 60 Anticipazioni finanziarie | (+) | 0,00                 | 0,00                | 828.968,24        | 828.968,24           |
| <b>Pagamenti complessivi</b> |     | <b>13.259.758,26</b> | <b>2.497.926,42</b> | <b>828.968,24</b> | <b>16.586.652,92</b> |

### Parte "Investimento" delle Missioni - Pagamenti 2018

|                              |     | C/Capitale        | Incr. att. fin.   | Investimento      |
|------------------------------|-----|-------------------|-------------------|-------------------|
| 1 Servizi generali           | (+) | 115.046,81        | 450.000,00        | 565.046,81        |
| 2 Giustizia                  | (+) | 0,00              | 0,00              | 0,00              |
| 3 Ordine pubblico            | (+) | 0,00              | 0,00              | 0,00              |
| 4 Istruzione                 | (+) | 0,00              | 0,00              | 0,00              |
| 5 Beni e attività culturali  | (+) | 0,00              | 0,00              | 0,00              |
| 6 Sport e tempo libero       | (+) | 0,00              | 0,00              | 0,00              |
| 7 Turismo                    | (+) | 0,00              | 0,00              | 0,00              |
| 8 Territorio, abitazioni     | (+) | 323,36            | 0,00              | 323,36            |
| 9 Tutela ambiente            | (+) | 0,00              | 0,00              | 0,00              |
| 10 Trasporti                 | (+) | 47.060,77         | 0,00              | 47.060,77         |
| 11 Soccorso civile           | (+) | 0,00              | 0,00              | 0,00              |
| 12 Sociale e famiglia        | (+) | 20.163,01         | 0,00              | 20.163,01         |
| 13 Salute                    | (+) | 0,00              | 0,00              | 0,00              |
| 14 Sviluppo economico        | (+) | 0,00              | 0,00              | 0,00              |
| 15 Lavoro e formazione       | (+) | 0,00              | 0,00              | 0,00              |
| 16 Agricoltura e pesca       | (+) | 0,00              | 0,00              | 0,00              |
| 17 Energia                   | (+) | 0,00              | 0,00              | 0,00              |
| 18 Relazioni con autonomie   | (+) | 0,00              | 0,00              | 0,00              |
| 19 Relazioni internazionali  | (+) | 0,00              | 0,00              | 0,00              |
| 20 Fondi e accantonamenti    | (+) | 0,00              | 0,00              | 0,00              |
| 50 Debito pubblico           | (+) | 0,00              | 0,00              | 0,00              |
| 60 Anticipazioni finanziarie | (+) | 0,00              | 0,00              | 0,00              |
| <b>Pagamenti complessivi</b> |     | <b>182.593,95</b> | <b>450.000,00</b> | <b>632.593,95</b> |

## Pagamenti per funzionamento e investimento

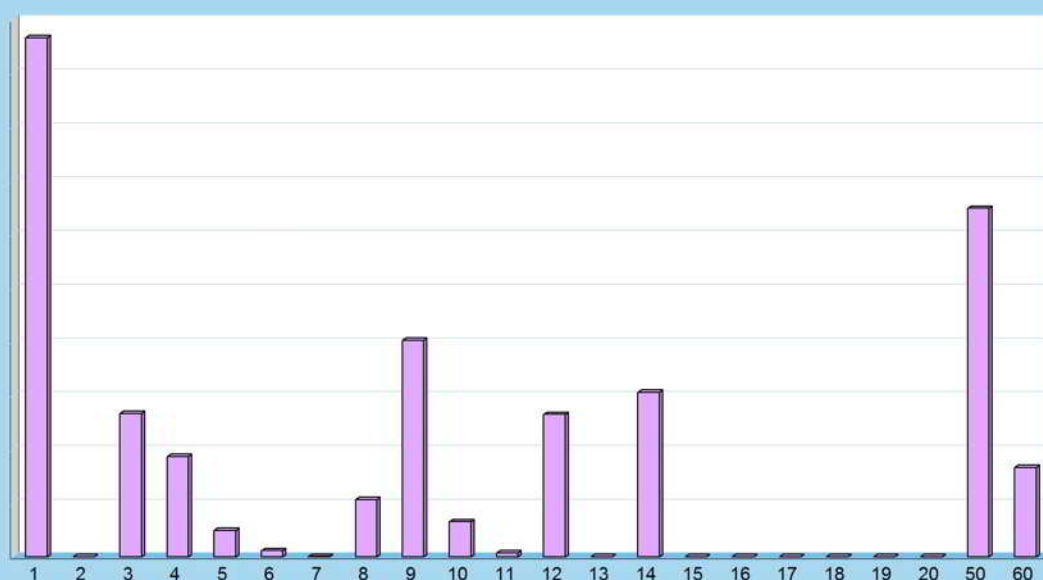
### La composizione della spesa pagata

La legge individua i tempi di riferimento dei pagamenti effettuati a titolo di corrispettivo monetario per le transazioni commerciali che derivano da contratti tra imprese e PA e che comportano la consegna di merci o la prestazione di servizi contro il pagamento di un prezzo. L'ente, infatti, dovrebbe pagare i propri fornitori entro 30 giorni dalla data di ricevimento della fattura, termine che può essere allungato a 60 giorni con l'accordo scritto del creditore. È solo il caso di notare che nelle transazioni tra imprese private, è consentito alle parti di pattuire termini di pagamento superiori purché stabiliti per iscritto e non gravemente iniqui per il creditore, pena la nullità della clausola in deroga. I prospetti mostrano la composizione dei pagamenti per ciascuna missione.

### Pagamenti delle spese per Missioni 2018

|                              |     | Funzionamento | Investimento | Tot. Pagato   |
|------------------------------|-----|---------------|--------------|---------------|
| 1 Servizi generali           | (+) | 4.263.726,24  | 565.046,81   | 4.828.773,05  |
| 2 Giustizia                  | (+) | 0,00          | 0,00         | 0,00          |
| 3 Ordine pubblico            | (+) | 1.331.260,79  | 0,00         | 1.331.260,79  |
| 4 Istruzione                 | (+) | 930.566,20    | 0,00         | 930.566,20    |
| 5 Beni e attività culturali  | (+) | 244.512,99    | 0,00         | 244.512,99    |
| 6 Sport e tempo libero       | (+) | 55.998,07     | 0,00         | 55.998,07     |
| 7 Turismo                    | (+) | 1.581,65      | 0,00         | 1.581,65      |
| 8 Territorio, abitazioni     | (+) | 531.633,31    | 323,36       | 531.956,67    |
| 9 Tutela ambiente            | (+) | 2.013.290,77  | 0,00         | 2.013.290,77  |
| 10 Trasporti                 | (+) | 278.312,50    | 47.060,77    | 325.373,27    |
| 11 Soccorso civile           | (+) | 36.201,81     | 0,00         | 36.201,81     |
| 12 Sociale e famiglia        | (+) | 1.302.093,00  | 20.163,01    | 1.322.256,01  |
| 13 Salute                    | (+) | 0,00          | 0,00         | 0,00          |
| 14 Sviluppo economico        | (+) | 1.528.399,42  | 0,00         | 1.528.399,42  |
| 15 Lavoro e formazione       | (+) | 0,00          | 0,00         | 0,00          |
| 16 Agricoltura e pesca       | (+) | 0,00          | 0,00         | 0,00          |
| 17 Energia                   | (+) | 0,00          | 0,00         | 0,00          |
| 18 Relazioni con autonomie   | (+) | 0,00          | 0,00         | 0,00          |
| 19 Relazioni internazionali  | (+) | 0,00          | 0,00         | 0,00          |
| 20 Fondi e accantonamenti    | (+) | 0,00          | 0,00         | 0,00          |
| 50 Debito pubblico           | (+) | 3.240.107,93  | 0,00         | 3.240.107,93  |
| 60 Anticipazioni finanziarie | (+) | 828.968,24    | 0,00         | 828.968,24    |
| Pagamenti complessivi        |     | 16.586.652,92 | 632.593,95   | 17.219.246,87 |

Pagamenti per singola missione 2018





## Stato di realizzazione delle spese per missione

### L'andamento degli impegni per missione

L'esito finanziario della programmazione è influenzato dai risultati conseguiti dalle componenti di ogni singola missione con i relativi programmi, e cioè il fabbisogno per il funzionamento, che comprende le spese correnti, la restituzione dei debiti e la chiusura delle anticipazioni, unitamente alle risorse per gli investimenti, che raggruppano le spese in C/capitale e l'incremento delle attività finanziarie. Si tratta di comparti che seguono modalità operative e regole molto diverse. Ad esempio, l'applicazione del principio di imputazione della spesa nell'esercizio in cui questa sarà esigibile richiede l'attivazione della tecnica del fondo pluriennale, con il conseguente stanziamento in uscita di altrettante poste denominate *Fondo pluriennale* (FPV/U) non soggette ad impegno e la formazione di altrettante economie (stanziamenti non impegnati). Il seguente prospetto, per neutralizzare questo fenomeno e rendere più veritiero il calcolo dello stato di realizzazione, riporta gli stanziamenti di spesa al netto dell'eventuale fondo pluriennale presente tra le uscite.

### Stato di realizzazione effettivo (al netto FPV/U) delle spese per Missioni 2018

|                       |         | Stanziamenti (+) | FPV/U (-)  | Stanz. netti  | Impegni      | % Impegnato |
|-----------------------|---------|------------------|------------|---------------|--------------|-------------|
| Servizi generali      | Funz.   | 5.968.986,68     | 135.188,00 | 5.833.798,68  | 5.390.307,99 | 90,31%      |
|                       | Invest. | 3.473.887,40     | 0,00       | 3.473.887,40  | 706.550,25   | 20,34%      |
| Giustizia             | Funz.   | 0,00             | 0,00       | 0,00          | 0,00         | -           |
|                       | Invest. | 0,00             | 0,00       | 0,00          | 0,00         | -           |
| Ordine pubblico       | Funz.   | 1.704.325,28     | 155.526,00 | 1.548.799,28  | 1.431.073,10 | 83,97%      |
|                       | Invest. | 0,00             | 0,00       | 0,00          | 0,00         | -           |
| Istruzione            | Funz.   | 1.362.632,56     | 0,00       | 1.362.632,56  | 1.267.707,07 | 93,03%      |
|                       | Invest. | 80.000,00        | 0,00       | 80.000,00     | 0,00         | -           |
| Cultura               | Funz.   | 340.428,00       | 0,00       | 340.428,00    | 310.955,76   | 91,34%      |
|                       | Invest. | 0,00             | 0,00       | 0,00          | 0,00         | -           |
| Sport                 | Funz.   | 112.500,00       | 0,00       | 112.500,00    | 101.795,63   | 90,49%      |
|                       | Invest. | 0,00             | 0,00       | 0,00          | 0,00         | -           |
| Turismo               | Funz.   | 3.000,00         | 0,00       | 3.000,00      | 1.977,35     | 65,91%      |
|                       | Invest. | 0,00             | 0,00       | 0,00          | 0,00         | -           |
| Territorio            | Funz.   | 593.772,00       | 0,00       | 593.772,00    | 548.584,98   | 92,39%      |
|                       | Invest. | 105.000,00       | 0,00       | 105.000,00    | 0,00         | -           |
| Tutela ambiente       | Funz.   | 4.070.485,41     | 0,00       | 4.070.485,41  | 4.067.001,15 | 99,91%      |
|                       | Invest. | 0,00             | 0,00       | 0,00          | 323,36       | -           |
| Trasporti             | Funz.   | 437.515,01       | 0,00       | 437.515,01    | 370.788,07   | 84,75%      |
|                       | Invest. | 675.000,00       | 0,00       | 675.000,00    | 613.572,89   | 90,90%      |
| Soccorso civile       | Funz.   | 49.544,00        | 0,00       | 49.544,00     | 42.951,81    | 86,69%      |
|                       | Invest. | 0,00             | 0,00       | 0,00          | 0,00         | -           |
| Sociale e famiglia    | Funz.   | 2.649.741,00     | 14.000,00  | 2.635.741,00  | 2.400.918,83 | 90,61%      |
|                       | Invest. | 141.000,00       | 0,00       | 141.000,00    | 27.492,54    | 19,50%      |
| Salute                | Funz.   | 0,00             | 0,00       | 0,00          | 0,00         | -           |
|                       | Invest. | 0,00             | 0,00       | 0,00          | 0,00         | -           |
| Sviluppo economico    | Funz.   | 1.861.518,86     | 25.000,00  | 1.836.518,86  | 1.757.366,78 | 94,40%      |
|                       | Invest. | 12.000,00        | 0,00       | 12.000,00     | 11.986,50    | 99,89%      |
| Lavoro e formazione   | Funz.   | 0,00             | 0,00       | 0,00          | 0,00         | -           |
|                       | Invest. | 0,00             | 0,00       | 0,00          | 0,00         | -           |
| Agricoltura e pesca   | Funz.   | 0,00             | 0,00       | 0,00          | 0,00         | -           |
|                       | Invest. | 0,00             | 0,00       | 0,00          | 0,00         | -           |
| Energia               | Funz.   | 0,00             | 0,00       | 0,00          | 0,00         | -           |
|                       | Invest. | 0,00             | 0,00       | 0,00          | 0,00         | -           |
| Relaz. con autonomie  | Funz.   | 0,00             | 0,00       | 0,00          | 0,00         | -           |
|                       | Invest. | 0,00             | 0,00       | 0,00          | 0,00         | -           |
| Relaz. internazionali | Funz.   | 0,00             | 0,00       | 0,00          | 0,00         | -           |
|                       | Invest. | 0,00             | 0,00       | 0,00          | 0,00         | -           |
| Fondi                 | Funz.   | 782.810,79       | 0,00       | 782.810,79    | 0,00         | -           |
|                       | Invest. | 0,00             | 0,00       | 0,00          | 0,00         | -           |
| Debito pubblico       | Funz.   | 3.443.862,56     | 0,00       | 3.443.862,56  | 3.240.341,88 | 94,09%      |
|                       | Invest. | 0,00             | 0,00       | 0,00          | 0,00         | -           |
| Anticipazioni         | Funz.   | 24.000.000,00    | 0,00       | 24.000.000,00 | 828.968,24   | 3,45%       |
|                       | Invest. | 0,00             | 0,00       | 0,00          | 0,00         | -           |

## Grado di ultimazione delle missioni

### L'andamento dei pagamenti per missione

Lo stato di realizzazione è forse l'indice più semplice per valutare l'efficacia della programmazione. La tabella precedente, infatti, forniva un'immagine immediata sul volume di risorse attivate nell'esercizio per finanziare le missioni. I dati della colonna degli impegni offrivano adeguate informazioni sul valore degli interventi assunti nel bilancio corrente e negli investimenti. Ma la contabilità espone anche un altro elemento, seppure di minor peso, che diventa utile per valutare l'andamento della gestione, e cioè il grado di ultimazione delle missioni, inteso come il rapporto tra gli impegni di spesa ed i relativi pagamenti effettuati nello stesso esercizio. In una congiuntura economica dove non è sempre facile disporre di liquidità, la velocità nei pagamenti è un indice della presenza o meno di questo elemento di possibile criticità. La capacità di ultimare il procedimento fino al completo pagamento delle obbligazioni può diventare, soprattutto per quanto riguarda la spesa corrente, un'informazione significativa.

### Grado di ultimazione delle spese per Missioni 2018

|                       |         | Stanz. netti  | Impegni      | Pagamenti    | % Pagato |
|-----------------------|---------|---------------|--------------|--------------|----------|
| Servizi generali      | Funz.   | 5.833.798,68  | 5.390.307,99 | 4.263.726,24 | 79,10%   |
|                       | Invest. | 3.473.887,40  | 706.550,25   | 565.046,81   | 79,97%   |
| Giustizia             | Funz.   | 0,00          | 0,00         | 0,00         | -        |
|                       | Invest. | 0,00          | 0,00         | 0,00         | -        |
| Ordine pubblico       | Funz.   | 1.548.799,28  | 1.431.073,10 | 1.331.260,79 | 93,03%   |
|                       | Invest. | 0,00          | 0,00         | 0,00         | -        |
| Istruzione            | Funz.   | 1.362.632,56  | 1.267.707,07 | 930.566,20   | 73,41%   |
|                       | Invest. | 80.000,00     | 0,00         | 0,00         | -        |
| Cultura               | Funz.   | 340.428,00    | 310.955,76   | 244.512,99   | 78,63%   |
|                       | Invest. | 0,00          | 0,00         | 0,00         | -        |
| Sport                 | Funz.   | 112.500,00    | 101.795,63   | 55.998,07    | 55,01%   |
|                       | Invest. | 0,00          | 0,00         | 0,00         | -        |
| Turismo               | Funz.   | 3.000,00      | 1.977,35     | 1.581,65     | 79,99%   |
|                       | Invest. | 0,00          | 0,00         | 0,00         | -        |
| Territorio            | Funz.   | 593.772,00    | 548.584,98   | 531.633,31   | 96,91%   |
|                       | Invest. | 105.000,00    | 0,00         | 323,36       | -        |
| Tutela ambiente       | Funz.   | 4.070.485,41  | 4.067.001,15 | 2.013.290,77 | 49,50%   |
|                       | Invest. | 0,00          | 323,36       | 0,00         | -        |
| Trasporti             | Funz.   | 437.515,01    | 370.788,07   | 278.312,50   | 75,06%   |
|                       | Invest. | 675.000,00    | 613.572,89   | 47.060,77    | 7,67%    |
| Soccorso civile       | Funz.   | 49.544,00     | 42.951,81    | 36.201,81    | 84,28%   |
|                       | Invest. | 0,00          | 0,00         | 0,00         | -        |
| Sociale e famiglia    | Funz.   | 2.635.741,00  | 2.400.918,83 | 1.302.093,00 | 54,23%   |
|                       | Invest. | 141.000,00    | 27.492,54    | 20.163,01    | 73,34%   |
| Salute                | Funz.   | 0,00          | 0,00         | 0,00         | -        |
|                       | Invest. | 0,00          | 0,00         | 0,00         | -        |
| Sviluppo economico    | Funz.   | 1.836.518,86  | 1.757.366,78 | 1.528.399,42 | 86,97%   |
|                       | Invest. | 12.000,00     | 11.986,50    | 0,00         | -        |
| Lavoro e formazione   | Funz.   | 0,00          | 0,00         | 0,00         | -        |
|                       | Invest. | 0,00          | 0,00         | 0,00         | -        |
| Agricoltura e pesca   | Funz.   | 0,00          | 0,00         | 0,00         | -        |
|                       | Invest. | 0,00          | 0,00         | 0,00         | -        |
| Energia               | Funz.   | 0,00          | 0,00         | 0,00         | -        |
|                       | Invest. | 0,00          | 0,00         | 0,00         | -        |
| Relaz. con autonomie  | Funz.   | 0,00          | 0,00         | 0,00         | -        |
|                       | Invest. | 0,00          | 0,00         | 0,00         | -        |
| Relaz. internazionali | Funz.   | 0,00          | 0,00         | 0,00         | -        |
|                       | Invest. | 0,00          | 0,00         | 0,00         | -        |
| Fondi                 | Funz.   | 782.810,79    | 0,00         | 0,00         | -        |
|                       | Invest. | 0,00          | 0,00         | 0,00         | -        |
| Debito pubblico       | Funz.   | 3.443.862,56  | 3.240.341,88 | 3.240.107,93 | 99,99%   |
|                       | Invest. | 0,00          | 0,00         | 0,00         | -        |
| Anticipazioni         | Funz.   | 24.000.000,00 | 828.968,24   | 828.968,24   | 100,00%  |
|                       | Invest. | 0,00          | 0,00         | 0,00         | -        |



# **STATO DI ATTUAZIONE DELLE SINGOLE MISSIONI**

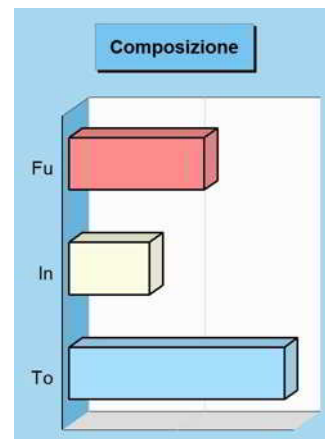
## Servizi generali e istituzionali

### Missione 01 e relativi programmi

Rientrano nelle finalità di questa missione, articolata in programmi, gli interventi di amministrazione e per il funzionamento dei servizi generali, dei servizi statistici e informativi, delle attività di sviluppo in un'ottica di *governance* e partenariato, compresa la comunicazione istituzionale. Appartengono alla missione gli obiettivi di amministrazione, funzionamento e supporto agli organi esecutivi e legislativi, l'amministrazione e il corretto funzionamento dei servizi di pianificazione economica e delle attività per gli affari e i servizi finanziari e fiscali, compresa la gestione del personale. I prospetti seguenti, con i grafici accostati, mostrano la situazione aggiornata dello stanziamento destinato alla missione insieme al relativo stato di realizzazione e grado di ultimazione.

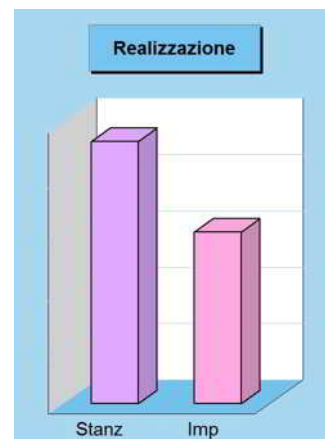
#### Composizione contabile della Missione 2018

| Previsioni di competenza       |     | Funzionam.   | Investim.    | Totale       |
|--------------------------------|-----|--------------|--------------|--------------|
| Correnti                       | (+) | 5.968.986,68 | -            |              |
| In conto capitale              | (+) | -            | 1.773.887,40 |              |
| Attività finanziarie           | (+) | -            | 1.700.000,00 |              |
| Rimborso prestiti              | (+) | 0,00         | -            |              |
| Chiusura anticipazioni         | (+) | 0,00         | -            |              |
| Totale (al lordo FPV)          | (+) | 5.968.986,68 | 3.473.887,40 | 9.442.874,08 |
| FPV per spese correnti (FPV/U) | (-) | 135.188,00   | -            |              |
| FPV per spese in C/cap (FPV/U) | (-) | -            | 0,00         |              |
| Programmazione effettiva       |     | 5.833.798,68 | 3.473.887,40 | 9.307.686,08 |



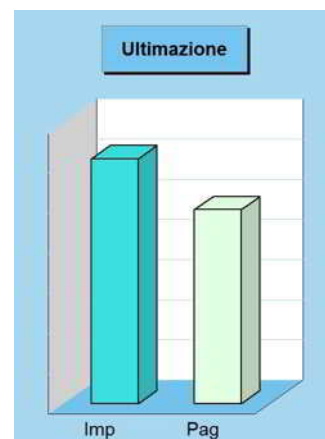
#### Stato di realizzazione della Missione 2018

| Destinazione della spesa       |     | Stanziamenti | Impegni      | % Impegnato |
|--------------------------------|-----|--------------|--------------|-------------|
| Correnti                       | (+) | 5.968.986,68 | 5.390.307,99 |             |
| In conto capitale              | (+) | 1.773.887,40 | 256.550,25   |             |
| Attività finanziarie           | (+) | 1.700.000,00 | 450.000,00   |             |
| Rimborso prestiti              | (+) | 0,00         | 0,00         |             |
| Chiusura anticipazioni         | (+) | 0,00         | 0,00         |             |
| Totale (al lordo FPV)          | (+) | 9.442.874,08 | 6.096.858,24 | 64,57%      |
| FPV per spese correnti (FPV/U) | (-) | 135.188,00   | -            |             |
| FPV per spese in C/cap (FPV/U) | (-) | 0,00         | -            |             |
| Programmazione effettiva       |     | 9.307.686,08 | 6.096.858,24 | 65,50%      |



#### Grado di ultimazione della Missione 2018

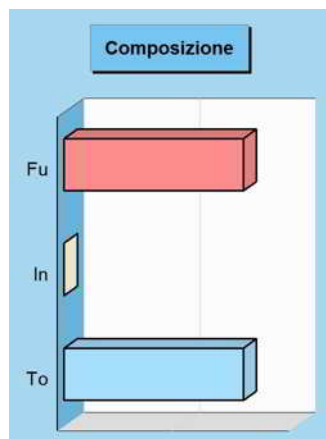
| Destinazione della spesa       |     | Impegni      | Pagamenti    | % Pagato |
|--------------------------------|-----|--------------|--------------|----------|
| Correnti                       | (+) | 5.390.307,99 | 4.263.726,24 |          |
| In conto capitale              | (+) | 256.550,25   | 115.046,81   |          |
| Attività finanziarie           | (+) | 450.000,00   | 450.000,00   |          |
| Rimborso prestiti              | (+) | 0,00         | 0,00         |          |
| Chiusura anticipazioni         | (+) | 0,00         | 0,00         |          |
| Totale (al lordo FPV)          | (+) | 6.096.858,24 | 4.828.773,05 | 79,20%   |
| FPV per spese correnti (FPV/U) | (-) | -            | -            |          |
| FPV per spese in C/cap (FPV/U) | (-) | -            | -            |          |
| Programmazione effettiva       |     | 6.096.858,24 | 4.828.773,05 | 79,20%   |



## Ordine pubblico e sicurezza

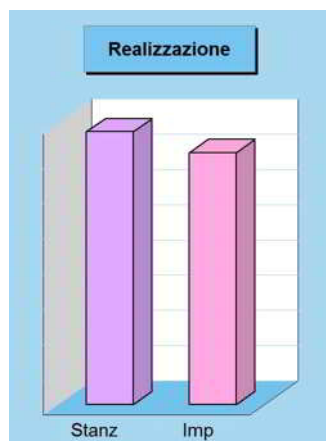
### Missione 03 e relativi programmi

L'attività di programmazione connessa all'esercizio di questa missione è legata all'esercizio delle attribuzioni di amministrazione e funzionamento delle attività collegate all'ordine pubblico e alla sicurezza a livello locale, alla polizia locale, commerciale ed amministrativa. Sono incluse in questo contesto le attività di supporto alla programmazione, al coordinamento e al monitoraggio delle relative politiche, oltre le forme di collaborazione con altre forze di polizia presenti sul territorio. Le competenze della polizia locale consistono nella attivazione di servizi e provvedimenti destinati alla difesa degli interessi pubblici meritevoli di tutela. I prospetti mostrano lo stanziamento aggiornato della missione con il relativo stato di realizzazione e grado d'ultimazione.




#### Composizione contabile della Missione 2018

| Previsioni di competenza       |     | Funzionam.   | Investim. | Totale              |
|--------------------------------|-----|--------------|-----------|---------------------|
| Correnti                       | (+) | 1.704.325,28 | -         |                     |
| In conto capitale              | (+) | -            | 0,00      |                     |
| Attività finanziarie           | (+) | -            | 0,00      |                     |
| Rimborso prestiti              | (+) | 0,00         | -         |                     |
| Chiusura anticipazioni         | (+) | 0,00         | -         |                     |
| Totale (al lordo FPV)          | (+) | 1.704.325,28 | 0,00      | <b>1.704.325,28</b> |
| FPV per spese correnti (FPV/U) | (-) | 155.526,00   | -         |                     |
| FPV per spese in C/cap (FPV/U) | (-) | -            | 0,00      |                     |
| Programmazione effettiva       |     | 1.548.799,28 | 0,00      | <b>1.548.799,28</b> |



#### Stato di realizzazione della Missione 2018

| Destinazione della spesa       |     | Stanziamenti | Impegni      | % Impegnato  |
|--------------------------------|-----|--------------|--------------|--------------|
| Correnti                       | (+) | 1.704.325,28 | 1.431.073,10 |              |
| In conto capitale              | (+) | 0,00         | 0,00         |              |
| Attività finanziarie           | (+) | 0,00         | 0,00         |              |
| Rimborso prestiti              | (+) | 0,00         | 0,00         |              |
| Chiusura anticipazioni         | (+) | 0,00         | 0,00         |              |
| Totale (al lordo FPV)          | (+) | 1.704.325,28 | 1.431.073,10 | <b>83,97</b> |
| FPV per spese correnti (FPV/U) | (-) | 155.526,00   | -            |              |
| FPV per spese C/cap (FPV/U)    | (-) | 0,00         | -            |              |
| Programmazione effettiva       |     | 1.548.799,28 | 1.431.073,10 | <b>92,40</b> |



#### Grado di ultimazione della Missione 2018

| Destinazione della spesa       |     | Impegni      | Pagamenti    | % Pagato     |
|--------------------------------|-----|--------------|--------------|--------------|
| Correnti                       | (+) | 1.431.073,10 | 1.331.260,79 |              |
| In conto capitale              | (+) | 0,00         | 0,00         |              |
| Attività finanziarie           | (+) | 0,00         | 0,00         |              |
| Rimborso prestiti              | (+) | 0,00         | 0,00         |              |
| Chiusura anticipazioni         | (+) | 0,00         | 0,00         |              |
| Totale (al lordo FPV)          | (+) | 1.431.073,10 | 1.331.260,79 | <b>93,03</b> |
| FPV per spese correnti (FPV/U) | (-) | -            | -            |              |
| FPV per spese C/cap (FPV/U)    | (-) | -            | -            |              |
| Programmazione effettiva       |     | 1.431.073,10 | 1.331.260,79 | <b>93,03</b> |

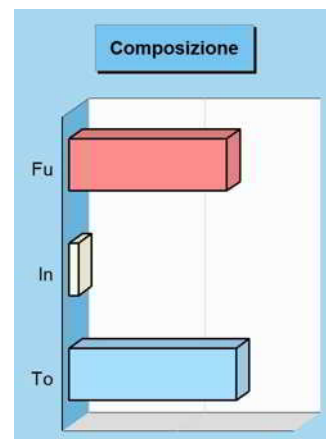
## Istruzione e diritto allo studio

### Missione 04 e relativi programmi

La programmazione in tema di diritto allo studio abbraccia il funzionamento e l'erogazione di istruzione di qualunque ordine e grado per l'obbligo formativo e dei vari servizi connessi, come l'assistenza scolastica, il trasporto e la refezione, ivi inclusi gli interventi per l'edilizia scolastica e l'edilizia residenziale per il diritto allo studio. Sono incluse in questo contesto anche le attività di supporto alla programmazione, al coordinamento e al monitoraggio delle politiche per l'istruzione. Si tratta, pertanto, di ambiti operativi finalizzati a rendere effettivo il diritto allo studio. I prospetti di seguito riportati, con i corrispondenti grafici, mostrano la situazione aggiornata dello stanziamento destinato alla missione insieme al relativo stato di realizzazione e grado di ultimazione.

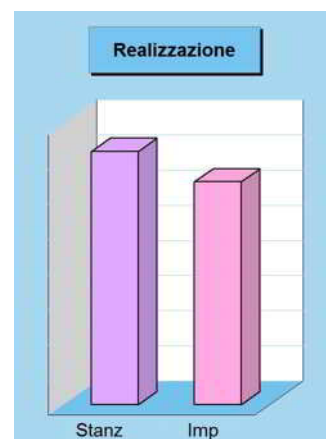
#### Composizione contabile della Missione 2018

| Previsioni di competenza       |     | Funzionam.   | Investim. | Totale       |
|--------------------------------|-----|--------------|-----------|--------------|
| Correnti                       | (+) | 1.362.632,56 | -         |              |
| In conto capitale              | (+) | -            | 80.000,00 |              |
| Attività finanziarie           | (+) | -            | 0,00      |              |
| Rimborso prestiti              | (+) | 0,00         | -         |              |
| Chiusura anticipazioni         | (+) | 0,00         | -         |              |
| Totale (al lordo FPV)          | (+) | 1.362.632,56 | 80.000,00 | 1.442.632,56 |
| FPV per spese correnti (FPV/U) | (-) | 0,00         | -         |              |
| FPV per spese in C/cap (FPV/U) | (-) | -            | 0,00      |              |
| Programmazione effettiva       |     | 1.362.632,56 | 80.000,00 | 1.442.632,56 |



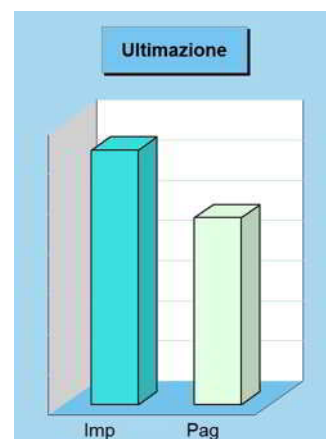
#### Stato di realizzazione della Missione 2018

| Destinazione della spesa       |     | Stanziamenti | Impegni      | % Impegnato |
|--------------------------------|-----|--------------|--------------|-------------|
| Correnti                       | (+) | 1.362.632,56 | 1.267.707,07 |             |
| In conto capitale              | (+) | 80.000,00    | 0,00         |             |
| Attività finanziarie           | (+) | 0,00         | 0,00         |             |
| Rimborso prestiti              | (+) | 0,00         | 0,00         |             |
| Chiusura anticipazioni         | (+) | 0,00         | 0,00         |             |
| Totale (al lordo FPV)          | (+) | 1.442.632,56 | 1.267.707,07 | 87,87%      |
| FPV per spese correnti (FPV/U) | (-) | 0,00         | -            |             |
| FPV per spese in C/cap (FPV/U) | (-) | 0,00         | -            |             |
| Programmazione effettiva       |     | 1.442.632,56 | 1.267.707,07 | 87,87%      |



#### Grado di ultimazione della Missione 2018

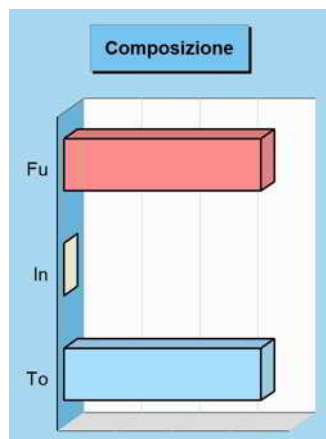
| Destinazione della spesa       |     | Impegni      | Pagamenti  | % Pagato |
|--------------------------------|-----|--------------|------------|----------|
| Correnti                       | (+) | 1.267.707,07 | 930.566,20 |          |
| In conto capitale              | (+) | 0,00         | 0,00       |          |
| Attività finanziarie           | (+) | 0,00         | 0,00       |          |
| Rimborso prestiti              | (+) | 0,00         | 0,00       |          |
| Chiusura anticipazioni         | (+) | 0,00         | 0,00       |          |
| Totale (al lordo FPV)          | (+) | 1.267.707,07 | 930.566,20 | 73,41%   |
| FPV per spese correnti (FPV/U) | (-) | -            | -          |          |
| FPV per spese in C/cap (FPV/U) | (-) | -            | -          |          |
| Programmazione effettiva       |     | 1.267.707,07 | 930.566,20 | 73,41%   |



## Valorizzazione beni e attiv. culturali

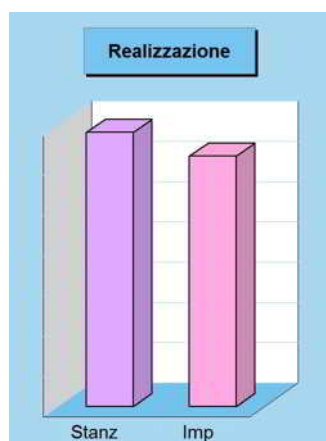
### Missione 05 e relativi programmi

Appartengono alla missione, suddivisa nei corrispondenti programmi, l'amministrazione e il funzionamento delle prestazioni di tutela e sostegno, di ristrutturazione e manutenzione, dei beni di interesse storico, artistico e culturale e del patrimonio archeologico e architettonico. Rientrano nel campo l'amministrazione, il funzionamento e l'erogazione di servizi culturali, con il sostegno alle strutture e attività culturali non finalizzate al turismo, incluso quindi il supporto alla programmazione, al coordinamento e al monitoraggio delle relative politiche. I prospetti seguenti, con i corrispondenti grafici, mostrano la situazione aggiornata dello stanziamento destinato alla missione insieme al relativo stato di realizzazione e il grado di ultimazione.



#### Composizione contabile della Missione 2018

| Previsioni di competenza       |     | Funzionam. | Investim. | Totale            |
|--------------------------------|-----|------------|-----------|-------------------|
| Correnti                       | (+) | 340.428,00 | -         |                   |
| In conto capitale              | (+) | -          | 0,00      |                   |
| Attività finanziarie           | (+) | -          | 0,00      |                   |
| Rimborso prestiti              | (+) | 0,00       | -         |                   |
| Chiusura anticipazioni         | (+) | 0,00       | -         |                   |
| Totale (al lordo FPV)          | (+) | 340.428,00 | 0,00      | <b>340.428,00</b> |
| FPV per spese correnti (FPV/U) | (-) | 0,00       | -         |                   |
| FPV per spese in C/cap (FPV/U) | (-) | -          | 0,00      |                   |
| Programmazione effettiva       |     | 340.428,00 | 0,00      | <b>340.428,00</b> |




#### Stato di realizzazione della Missione 2018

| Destinazione della spesa       |     | Stanziamenti | Impegni    | % Impegnato  |
|--------------------------------|-----|--------------|------------|--------------|
| Correnti                       | (+) | 340.428,00   | 310.955,76 |              |
| In conto capitale              | (+) | 0,00         | 0,00       |              |
| Attività finanziarie           | (+) | 0,00         | 0,00       |              |
| Rimborso prestiti              | (+) | 0,00         | 0,00       |              |
| Chiusura anticipazioni         | (+) | 0,00         | 0,00       |              |
| Totale (al lordo FPV)          | (+) | 340.428,00   | 310.955,76 | <b>91,34</b> |
| FPV per spese correnti (FPV/U) | (-) | 0,00         | -          |              |
| FPV per spese in C/cap (FPV/U) | (-) | 0,00         | -          |              |
| Programmazione effettiva       |     | 340.428,00   | 310.955,76 | <b>91,34</b> |

#### Grado di ultimazione della Missione 2018

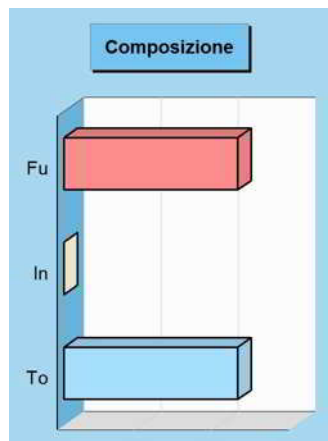
| Destinazione della spesa       |     | Impegni    | Pagamenti  | % Pagato     |
|--------------------------------|-----|------------|------------|--------------|
| Correnti                       | (+) | 310.955,76 | 244.512,99 |              |
| In conto capitale              | (+) | 0,00       | 0,00       |              |
| Attività finanziarie           | (+) | 0,00       | 0,00       |              |
| Rimborso prestiti              | (+) | 0,00       | 0,00       |              |
| Chiusura anticipazioni         | (+) | 0,00       | 0,00       |              |
| Totale (al lordo FPV)          | (+) | 310.955,76 | 244.512,99 | <b>78,63</b> |
| FPV per spese correnti (FPV/U) | (-) | -          | -          |              |
| FPV per spese in C/cap (FPV/U) | (-) | -          | -          |              |
| Programmazione effettiva       |     | 310.955,76 | 244.512,99 | <b>78,63</b> |



## Politica giovanile, sport e tempo libero

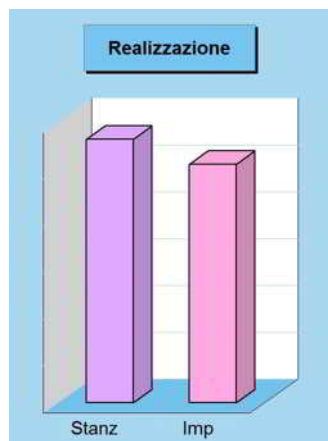
### Missione 06 e relativi programmi

Le funzioni esercitate nel campo sportivo e ricreativo riguardano la gestione dell'impiantistica sportiva in tutti i suoi aspetti, che vanno dalla costruzione e manutenzione degli impianti e delle attrezzature alla concreta gestione operativa dei servizi attivati. Queste attribuzioni si estendono fino a ricomprendervi l'organizzazione diretta o l'intervento contributivo nelle manifestazioni a carattere sportivo o ricreativo. Appartengono a questo genere di missione, pertanto, l'amministrazione e funzionamento di attività sportive, ricreative e per i giovani, incluse la fornitura di servizi sportivi e ricreativi. I prospetti, con i corrispondenti grafici, mostrano la situazione aggiornata dello stanziamento destinato alla missione insieme al relativo stato di realizzazione e grado di ultimazione.




#### Composizione contabile della Missione 2018

| Previsioni di competenza       |     | Funzionam. | Investim. | Totale            |
|--------------------------------|-----|------------|-----------|-------------------|
| Correnti                       | (+) | 112.500,00 | -         |                   |
| In conto capitale              | (+) | -          | 0,00      |                   |
| Attività finanziarie           | (+) | -          | 0,00      |                   |
| Rimborso prestiti              | (+) | 0,00       | -         |                   |
| Chiusura anticipazioni         | (+) | 0,00       | -         |                   |
| Totale (al lordo FPV)          | (+) | 112.500,00 | 0,00      | <b>112.500,00</b> |
| FPV per spese correnti (FPV/U) | (-) | 0,00       | -         |                   |
| FPV per spese in C/cap (FPV/U) | (-) | -          | 0,00      |                   |
| Programmazione effettiva       |     | 112.500,00 | 0,00      | <b>112.500,00</b> |



#### Stato di realizzazione della Missione 2018

| Destinazione della spesa       |     | Stanziamenti | Impegni    | % Impegnato  |
|--------------------------------|-----|--------------|------------|--------------|
| Correnti                       | (+) | 112.500,00   | 101.795,63 |              |
| In conto capitale              | (+) | 0,00         | 0,00       |              |
| Attività finanziarie           | (+) | 0,00         | 0,00       |              |
| Rimborso prestiti              | (+) | 0,00         | 0,00       |              |
| Chiusura anticipazioni         | (+) | 0,00         | 0,00       |              |
| Totale (al lordo FPV)          | (+) | 112.500,00   | 101.795,63 | <b>90,49</b> |
| FPV per spese correnti (FPV/U) | (-) | 0,00         | -          |              |
| FPV per spese C/cap (FPV/U)    | (-) | 0,00         | -          |              |
| Programmazione effettiva       |     | 112.500,00   | 101.795,63 | <b>90,49</b> |



#### Grado di ultimazione della Missione 2018

| Destinazione della spesa       |     | Impegni    | Pagamenti | % Pagato     |
|--------------------------------|-----|------------|-----------|--------------|
| Correnti                       | (+) | 101.795,63 | 55.998,07 |              |
| In conto capitale              | (+) | 0,00       | 0,00      |              |
| Attività finanziarie           | (+) | 0,00       | 0,00      |              |
| Rimborso prestiti              | (+) | 0,00       | 0,00      |              |
| Chiusura anticipazioni         | (+) | 0,00       | 0,00      |              |
| Totale (al lordo FPV)          | (+) | 101.795,63 | 55.998,07 | <b>55,01</b> |
| FPV per spese correnti (FPV/U) | (-) | -          | -         |              |
| FPV per spese C/cap (FPV/U)    | (-) | -          | -         |              |
| Programmazione effettiva       |     | 101.795,63 | 55.998,07 | <b>55,01</b> |



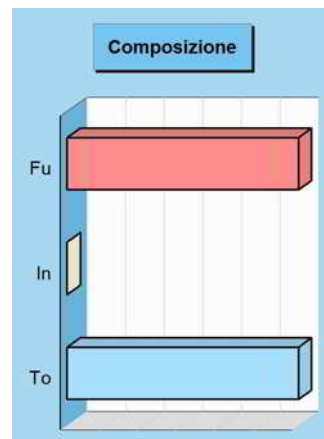
## Turismo

### Missione 07 e relativi programmi

Le attribuzioni esercitabili nel campo turistico riguardano sia l'erogazione di servizi turistici che la realizzazione diretta o indiretta di manifestazioni a richiamo turistico. Queste funzioni possono estendersi, limitatamente agli interventi non riservati espressamente dalla legge alla regione o alla provincia, fino a prevedere l'attivazione di investimenti mirati allo sviluppo del turismo. Entrano nella missione l'amministrazione e il funzionamento delle attività e dei servizi relativi al turismo per la promozione e lo sviluppo del turismo sul territorio. I prospetti seguenti, con i corrispondenti grafici posti a lato, mostrano la situazione aggiornata dello stanziamento destinato alla missione insieme al relativo stato di realizzazione e il grado di ultimazione dell'intervento programmato.

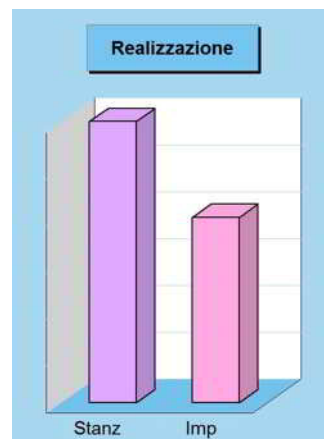
#### Composizione contabile della Missione 2018

| Previsioni di competenza           |     | Funzionam. | Investim. | Totale   |
|------------------------------------|-----|------------|-----------|----------|
| Correnti                           | (+) | 3.000,00   | -         |          |
| In conto capitale                  | (+) | -          | 0,00      |          |
| Attività finanziarie               | (+) | -          | 0,00      |          |
| Rimborso prestiti                  | (+) | 0,00       | -         |          |
| Chiusura anticipazioni             | (+) | 0,00       | -         |          |
| Totale (al lordo FPV) (+)          |     | 3.000,00   | 0,00      | 3.000,00 |
| FPV per spese correnti (FPV/U) (-) |     | 0,00       | -         |          |
| FPV per spese in C/cap (FPV/U) (-) |     | -          | 0,00      |          |
| Programmazione effettiva           |     | 3.000,00   | 0,00      | 3.000,00 |




#### Stato di realizzazione della Missione 2018

| Destinazione della spesa           |     | Stanziamenti | Impegni  | % Impegnato |
|------------------------------------|-----|--------------|----------|-------------|
| Correnti                           | (+) | 3.000,00     | 1.977,35 |             |
| In conto capitale                  | (+) | 0,00         | 0,00     |             |
| Attività finanziarie               | (+) | 0,00         | 0,00     |             |
| Rimborso prestiti                  | (+) | 0,00         | 0,00     |             |
| Chiusura anticipazioni             | (+) | 0,00         | 0,00     |             |
| Totale (al lordo FPV) (+)          |     | 3.000,00     | 1.977,35 | 65,91%      |
| FPV per spese correnti (FPV/U) (-) |     | 0,00         | -        |             |
| FPV per spese in C/cap (FPV/U) (-) |     | 0,00         | -        |             |
| Programmazione effettiva           |     | 3.000,00     | 1.977,35 | 65,91%      |



#### Grado di ultimazione della Missione 2018

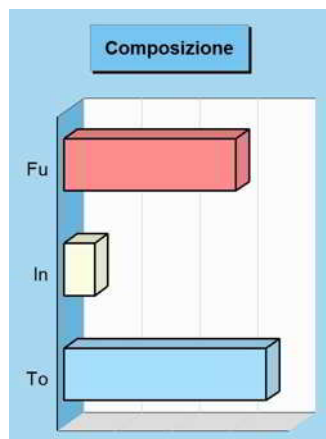
| Destinazione della spesa           |     | Impegni  | Pagamenti | % Pagato |
|------------------------------------|-----|----------|-----------|----------|
| Correnti                           | (+) | 1.977,35 | 1.581,65  |          |
| In conto capitale                  | (+) | 0,00     | 0,00      |          |
| Attività finanziarie               | (+) | 0,00     | 0,00      |          |
| Rimborso prestiti                  | (+) | 0,00     | 0,00      |          |
| Chiusura anticipazioni             | (+) | 0,00     | 0,00      |          |
| Totale (al lordo FPV) (+)          |     | 1.977,35 | 1.581,65  | 79,99%   |
| FPV per spese correnti (FPV/U) (-) |     | -        | -         |          |
| FPV per spese in C/cap (FPV/U) (-) |     | -        | -         |          |
| Programmazione effettiva           |     | 1.977,35 | 1.581,65  | 79,99%   |



## Assetto territorio, edilizia abitativa

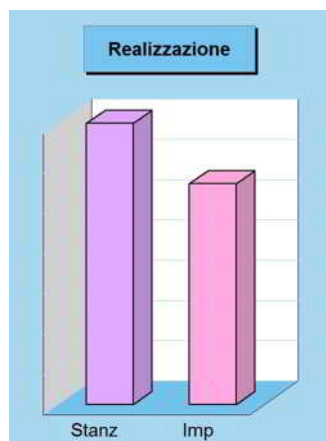
### Missione 08 e relativi programmi

I principali strumenti di programmazione che interessano la gestione del territorio e l'urbanistica sono il piano regolatore generale, il piano particolareggiato e quello strutturale, il programma di fabbricazione, il piano urbanistico ed il regolamento edilizio. Questi strumenti delimitano l'assetto e l'urbanizzazione del territorio individuando i vincoli di natura urbanistica ed edilizia, con la conseguente definizione della destinazione di tutte le aree comprese nei confini della realtà locale amministrata dall'ente. I prospetti che seguono, con i corrispondenti grafici posti a lato, mostrano la situazione aggiornata dello stanziamento destinato alla missione e suoi programmi, insieme al relativo stato di realizzazione ed il grado di ultimazione.



#### Composizione contabile della Missione 2018

| Previsioni di competenza       |     | Funzionam. | Investim.  | Totale            |
|--------------------------------|-----|------------|------------|-------------------|
| Correnti                       | (+) | 593.772,00 | -          |                   |
| In conto capitale              | (+) | -          | 105.000,00 |                   |
| Attività finanziarie           | (+) | -          | 0,00       |                   |
| Rimborso prestiti              | (+) | 0,00       | -          |                   |
| Chiusura anticipazioni         | (+) | 0,00       | -          |                   |
| Totale (al lordo FPV)          | (+) | 593.772,00 | 105.000,00 | <b>698.772,00</b> |
| FPV per spese correnti (FPV/U) | (-) | 0,00       | -          |                   |
| FPV per spese in C/cap (FPV/U) | (-) | -          | 0,00       |                   |
| Programmazione effettiva       |     | 593.772,00 | 105.000,00 | <b>698.772,00</b> |




#### Stato di realizzazione della Missione 2018

| Destinazione della spesa       |     | Stanziamenti | Impegni    | % Impegnato  |
|--------------------------------|-----|--------------|------------|--------------|
| Correnti                       | (+) | 593.772,00   | 548.584,98 |              |
| In conto capitale              | (+) | 105.000,00   | 0,00       |              |
| Attività finanziarie           | (+) | 0,00         | 0,00       |              |
| Rimborso prestiti              | (+) | 0,00         | 0,00       |              |
| Chiusura anticipazioni         | (+) | 0,00         | 0,00       |              |
| Totale (al lordo FPV)          | (+) | 698.772,00   | 548.584,98 | <b>78,51</b> |
| FPV per spese correnti (FPV/U) | (-) | 0,00         | -          |              |
| FPV per spese in C/cap (FPV/U) | (-) | 0,00         | -          |              |
| Programmazione effettiva       |     | 698.772,00   | 548.584,98 | <b>78,51</b> |

#### Grado di ultimazione della Missione 2018

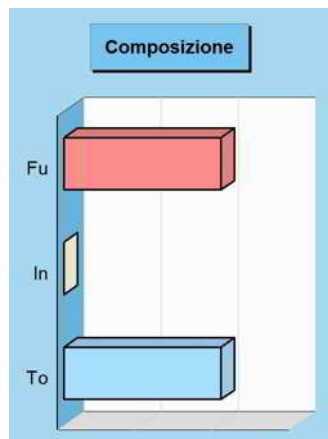
| Destinazione della spesa       |     | Impegni    | Pagamenti  | % Pagato     |
|--------------------------------|-----|------------|------------|--------------|
| Correnti                       | (+) | 548.584,98 | 531.633,31 |              |
| In conto capitale              | (+) | 0,00       | 323,36     |              |
| Attività finanziarie           | (+) | 0,00       | 0,00       |              |
| Rimborso prestiti              | (+) | 0,00       | 0,00       |              |
| Chiusura anticipazioni         | (+) | 0,00       | 0,00       |              |
| Totale (al lordo FPV)          | (+) | 548.584,98 | 531.956,67 | <b>96,97</b> |
| FPV per spese correnti (FPV/U) | (-) | -          | -          |              |
| FPV per spese in C/cap (FPV/U) | (-) | -          | -          |              |
| Programmazione effettiva       |     | 548.584,98 | 531.956,67 | <b>96,97</b> |



## Sviluppo sostenibile e tutela ambiente


### Missione 09 e relativi programmi

Le funzioni attribuite all'ente in materia di gestione del territorio e dell'ambiente hanno assunto una crescente importanza, dovuta alla maggiore sensibilità del cittadino e dell'amministrazione verso un approccio che garantisca un ordinato sviluppo socio/economico del territorio, il più possibile compatibile con il rispetto e la valorizzazione dell'ambiente. La programmazione, in questo contesto, abbraccia l'amministrazione e il funzionamento delle attività e dei servizi connessi alla tutela dell'ambiente, del territorio, delle risorse naturali e delle biodiversità, la difesa del suolo dall'inquinamento, la tutela dell'acqua e dell'aria. I prospetti mostrano la situazione aggiornata dello stanziamento destinato alla missione insieme al relativo stato di realizzazione e grado di ultimazione.




#### Composizione contabile della Missione 2018

| Previsioni di competenza       |     | Funzionam.   | Investim. | Totale              |
|--------------------------------|-----|--------------|-----------|---------------------|
| Correnti                       | (+) | 4.070.485,41 | -         |                     |
| In conto capitale              | (+) | -            | 0,00      |                     |
| Attività finanziarie           | (+) | -            | 0,00      |                     |
| Rimborso prestiti              | (+) | 0,00         | -         |                     |
| Chiusura anticipazioni         | (+) | 0,00         | -         |                     |
| Totale (al lordo FPV)          | (+) | 4.070.485,41 | 0,00      | <b>4.070.485,41</b> |
| FPV per spese correnti (FPV/U) | (-) | 0,00         | -         |                     |
| FPV per spese in C/cap (FPV/U) | (-) | -            | 0,00      |                     |
| Programmazione effettiva       |     | 4.070.485,41 | 0,00      | <b>4.070.485,41</b> |



#### Stato di realizzazione della Missione 2018

| Destinazione della spesa       |     | Stanziamenti | Impegni      | % Impegnato  |
|--------------------------------|-----|--------------|--------------|--------------|
| Correnti                       | (+) | 4.070.485,41 | 4.067.001,15 |              |
| In conto capitale              | (+) | 0,00         | 323,36       |              |
| Attività finanziarie           | (+) | 0,00         | 0,00         |              |
| Rimborso prestiti              | (+) | 0,00         | 0,00         |              |
| Chiusura anticipazioni         | (+) | 0,00         | 0,00         |              |
| Totale (al lordo FPV)          | (+) | 4.070.485,41 | 4.067.324,51 | <b>99,92</b> |
| FPV per spese correnti (FPV/U) | (-) | 0,00         | -            |              |
| FPV per spese C/cap (FPV/U)    | (-) | 0,00         | -            |              |
| Programmazione effettiva       |     | 4.070.485,41 | 4.067.324,51 | <b>99,92</b> |



#### Grado di ultimazione della Missione 2018

| Destinazione della spesa       |     | Impegni      | Pagamenti    | % Pagato     |
|--------------------------------|-----|--------------|--------------|--------------|
| Correnti                       | (+) | 4.067.001,15 | 2.013.290,77 |              |
| In conto capitale              | (+) | 323,36       | 0,00         |              |
| Attività finanziarie           | (+) | 0,00         | 0,00         |              |
| Rimborso prestiti              | (+) | 0,00         | 0,00         |              |
| Chiusura anticipazioni         | (+) | 0,00         | 0,00         |              |
| Totale (al lordo FPV)          | (+) | 4.067.324,51 | 2.013.290,77 | <b>49,50</b> |
| FPV per spese correnti (FPV/U) | (-) | -            | -            |              |
| FPV per spese C/cap (FPV/U)    | (-) | -            | -            |              |
| Programmazione effettiva       |     | 4.067.324,51 | 2.013.290,77 | <b>49,50</b> |

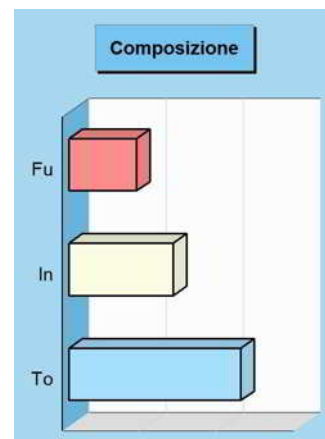
## Trasporti e diritto alla mobilità

### Missione 10 e relativi programmi

Le funzioni esercitate nella Missione interessano il campo della viabilità e dei trasporti, e riguardano sia la gestione della circolazione e della viabilità che l'illuminazione stradale locale. I riflessi economici di queste competenze possono abbracciare il bilancio investimenti e la gestione corrente. Competono all'ente locale l'amministrazione, il funzionamento e la regolamentazione delle attività inerenti la pianificazione, la gestione e l'erogazione di servizi relativi alla mobilità sul territorio, incluse le attività di supporto alla programmazione regionale. I prospetti che seguono, con i corrispondenti grafici posti a lato, mostrano la situazione aggiornata dello stanziamento destinato alla missione insieme al relativo stato di realizzazione ed il grado di ultimazione.

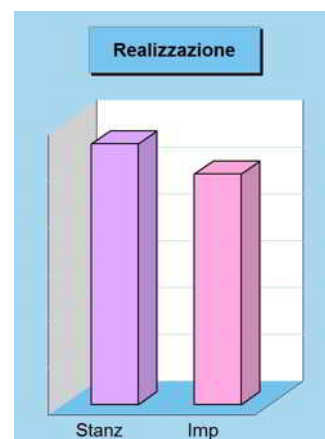
#### Composizione contabile della Missione 2018

| Previsioni di competenza           |     | Funzionam. | Investim.  | Totale       |
|------------------------------------|-----|------------|------------|--------------|
| Correnti                           | (+) | 437.515,01 | -          |              |
| In conto capitale                  | (+) | -          | 675.000,00 |              |
| Attività finanziarie               | (+) | -          | 0,00       |              |
| Rimborso prestiti                  | (+) | 0,00       | -          |              |
| Chiusura anticipazioni             | (+) | 0,00       | -          |              |
| Totale (al lordo FPV) (+)          |     | 437.515,01 | 675.000,00 | 1.112.515,01 |
| FPV per spese correnti (FPV/U) (-) |     | 0,00       | -          |              |
| FPV per spese in C/cap (FPV/U) (-) |     | -          | 0,00       |              |
| Programmazione effettiva           |     | 437.515,01 | 675.000,00 | 1.112.515,01 |




#### Stato di realizzazione della Missione 2018

| Destinazione della spesa           |     | Stanziamenti | Impegni    | % Impegnato |
|------------------------------------|-----|--------------|------------|-------------|
| Correnti                           | (+) | 437.515,01   | 370.788,07 |             |
| In conto capitale                  | (+) | 675.000,00   | 613.572,89 |             |
| Attività finanziarie               | (+) | 0,00         | 0,00       |             |
| Rimborso prestiti                  | (+) | 0,00         | 0,00       |             |
| Chiusura anticipazioni             | (+) | 0,00         | 0,00       |             |
| Totale (al lordo FPV) (+)          |     | 1.112.515,01 | 984.360,96 | 88,48%      |
| FPV per spese correnti (FPV/U) (-) |     | 0,00         | -          |             |
| FPV per spese in C/cap (FPV/U) (-) |     | 0,00         | -          |             |
| Programmazione effettiva           |     | 1.112.515,01 | 984.360,96 | 88,48%      |



#### Grado di ultimazione della Missione 2018

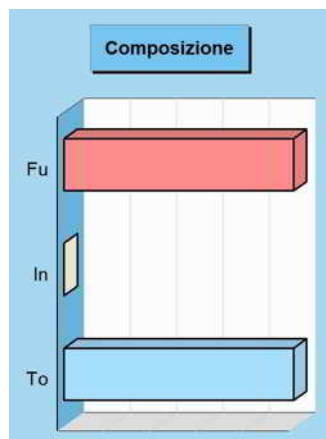
| Destinazione della spesa           |     | Impegni    | Pagamenti  | % Pagato |
|------------------------------------|-----|------------|------------|----------|
| Correnti                           | (+) | 370.788,07 | 278.312,50 |          |
| In conto capitale                  | (+) | 613.572,89 | 47.060,77  |          |
| Attività finanziarie               | (+) | 0,00       | 0,00       |          |
| Rimborso prestiti                  | (+) | 0,00       | 0,00       |          |
| Chiusura anticipazioni             | (+) | 0,00       | 0,00       |          |
| Totale (al lordo FPV) (+)          |     | 984.360,96 | 325.373,27 | 33,05%   |
| FPV per spese correnti (FPV/U) (-) |     | -          | -          |          |
| FPV per spese in C/cap (FPV/U) (-) |     | -          | -          |          |
| Programmazione effettiva           |     | 984.360,96 | 325.373,27 | 33,05%   |



## Soccorso civile

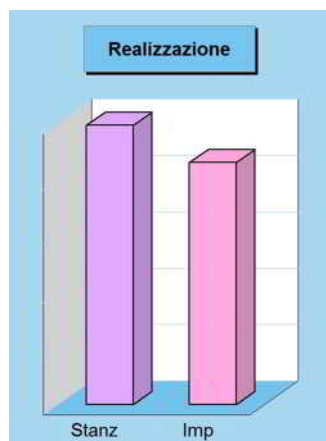
### Missione 11 e relativi programmi

La presenza di rischi naturali o ambientali, unitamente all'accresciuta cultura della tutela e conservazione del territorio, produce un crescente interesse del cittadino verso questi aspetti evoluti di convivenza civile. L'ente può quindi esercitare ulteriori funzioni di protezione civile, e quindi di intervento e supporto nell'attività di previsione e prevenzione delle calamità. Appartengono alla Missione l'amministrazione e il funzionamento degli interventi di protezione civile sul territorio, la previsione, prevenzione, soccorso e gestione delle emergenze naturali. I prospetti seguenti, con i corrispondenti grafici posti a lato, mostrano la situazione aggiornata dello stanziamento destinato alla missione insieme al relativo stato di realizzazione ed il grado di ultimazione.



#### Composizione contabile della Missione 2018

| Previsioni di competenza       |     | Funzionam. | Investim. | Totale           |
|--------------------------------|-----|------------|-----------|------------------|
| Correnti                       | (+) | 49.544,00  | -         |                  |
| In conto capitale              | (+) | -          | 0,00      |                  |
| Attività finanziarie           | (+) | -          | 0,00      |                  |
| Rimborso prestiti              | (+) | 0,00       | -         |                  |
| Chiusura anticipazioni         | (+) | 0,00       | -         |                  |
| Totale (al lordo FPV)          | (+) | 49.544,00  | 0,00      | <b>49.544,00</b> |
| FPV per spese correnti (FPV/U) | (-) | 0,00       | -         |                  |
| FPV per spese in C/cap (FPV/U) | (-) | -          | 0,00      |                  |
| Programmazione effettiva       |     | 49.544,00  | 0,00      | <b>49.544,00</b> |




#### Stato di realizzazione della Missione 2018

| Destinazione della spesa       |     | Stanziamenti | Impegni   | % Impegnato  |
|--------------------------------|-----|--------------|-----------|--------------|
| Correnti                       | (+) | 49.544,00    | 42.951,81 |              |
| In conto capitale              | (+) | 0,00         | 0,00      |              |
| Attività finanziarie           | (+) | 0,00         | 0,00      |              |
| Rimborso prestiti              | (+) | 0,00         | 0,00      |              |
| Chiusura anticipazioni         | (+) | 0,00         | 0,00      |              |
| Totale (al lordo FPV)          | (+) | 49.544,00    | 42.951,81 | <b>86,69</b> |
| FPV per spese correnti (FPV/U) | (-) | 0,00         | -         |              |
| FPV per spese in C/cap (FPV/U) | (-) | 0,00         | -         |              |
| Programmazione effettiva       |     | 49.544,00    | 42.951,81 | <b>86,69</b> |

#### Grado di ultimazione della Missione 2018

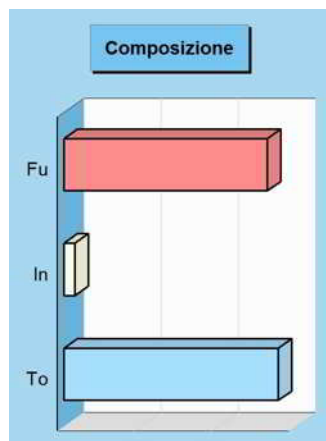
| Destinazione della spesa       |     | Impegni   | Pagamenti | % Pagato     |
|--------------------------------|-----|-----------|-----------|--------------|
| Correnti                       | (+) | 42.951,81 | 36.201,81 |              |
| In conto capitale              | (+) | 0,00      | 0,00      |              |
| Attività finanziarie           | (+) | 0,00      | 0,00      |              |
| Rimborso prestiti              | (+) | 0,00      | 0,00      |              |
| Chiusura anticipazioni         | (+) | 0,00      | 0,00      |              |
| Totale (al lordo FPV)          | (+) | 42.951,81 | 36.201,81 | <b>84,28</b> |
| FPV per spese correnti (FPV/U) | (-) | -         | -         |              |
| FPV per spese in C/cap (FPV/U) | (-) | -         | -         |              |
| Programmazione effettiva       |     | 42.951,81 | 36.201,81 | <b>84,28</b> |



## Politica sociale e famiglia


### Missione 12 e relativi programmi

Le funzioni esercitate nel campo sociale riguardano aspetti molteplici della vita del cittadino che richiedono un intervento diretto o indiretto dell'ente dai primi anni di vita fino all'età senile. La politica sociale adottata nell'ambito territoriale ha riflessi importanti nella composizione del bilancio e nella programmazione di medio periodo, e questo sia per quanto riguarda la spesa corrente che gli investimenti. Questa missione include l'amministrazione, il funzionamento e la fornitura dei servizi in materia di protezione sociale a favore della famiglia, dei minori, degli anziani. I prospetti, con i grafici posti a lato, mostrano la situazione aggiornata dello stanziamento destinato alla missione insieme al relativo stato di realizzazione e grado di ultimazione.




#### Composizione contabile della Missione 2018

| Previsioni di competenza       |     | Funzionam.   | Investim.  | Totale              |
|--------------------------------|-----|--------------|------------|---------------------|
| Correnti                       | (+) | 2.649.741,00 | -          |                     |
| In conto capitale              | (+) | -            | 141.000,00 |                     |
| Attività finanziarie           | (+) | -            | 0,00       |                     |
| Rimborso prestiti              | (+) | 0,00         | -          |                     |
| Chiusura anticipazioni         | (+) | 0,00         | -          |                     |
| Totale (al lordo FPV)          | (+) | 2.649.741,00 | 141.000,00 | <b>2.790.741,00</b> |
| FPV per spese correnti (FPV/U) | (-) | 14.000,00    | -          |                     |
| FPV per spese in C/cap (FPV/U) | (-) | -            | 0,00       |                     |
| Programmazione effettiva       |     | 2.635.741,00 | 141.000,00 | <b>2.776.741,00</b> |



#### Stato di realizzazione della Missione 2018

| Destinazione della spesa       |     | Stanziamenti | Impegni      | % Impegnato  |
|--------------------------------|-----|--------------|--------------|--------------|
| Correnti                       | (+) | 2.649.741,00 | 2.400.918,83 |              |
| In conto capitale              | (+) | 141.000,00   | 27.492,54    |              |
| Attività finanziarie           | (+) | 0,00         | 0,00         |              |
| Rimborso prestiti              | (+) | 0,00         | 0,00         |              |
| Chiusura anticipazioni         | (+) | 0,00         | 0,00         |              |
| Totale (al lordo FPV)          | (+) | 2.790.741,00 | 2.428.411,37 | <b>87,02</b> |
| FPV per spese correnti (FPV/U) | (-) | 14.000,00    | -            |              |
| FPV per spese in C/cap (FPV/U) | (-) | 0,00         | -            |              |
| Programmazione effettiva       |     | 2.776.741,00 | 2.428.411,37 | <b>87,46</b> |



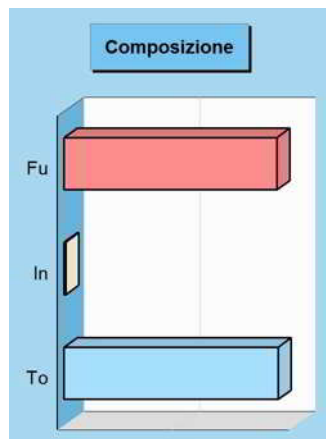
#### Grado di ultimazione della Missione 2018

| Destinazione della spesa       |     | Impegni      | Pagamenti    | % Pagato     |
|--------------------------------|-----|--------------|--------------|--------------|
| Correnti                       | (+) | 2.400.918,83 | 1.302.093,00 |              |
| In conto capitale              | (+) | 27.492,54    | 20.163,01    |              |
| Attività finanziarie           | (+) | 0,00         | 0,00         |              |
| Rimborso prestiti              | (+) | 0,00         | 0,00         |              |
| Chiusura anticipazioni         | (+) | 0,00         | 0,00         |              |
| Totale (al lordo FPV)          | (+) | 2.428.411,37 | 1.322.256,01 | <b>54,45</b> |
| FPV per spese correnti (FPV/U) | (-) | -            | -            |              |
| FPV per spese in C/cap (FPV/U) | (-) | -            | -            |              |
| Programmazione effettiva       |     | 2.428.411,37 | 1.322.256,01 | <b>54,45</b> |

## Sviluppo economico e competitività

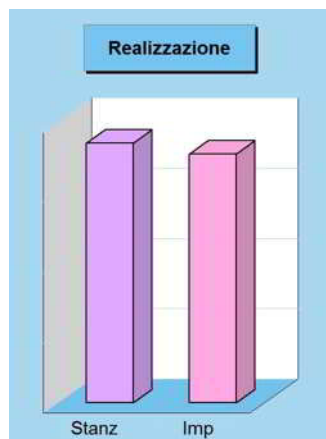
### Missione 14 e relativi programmi

L'azione dell'ente nelle più vaste tematiche economiche e produttive è spesso indirizzata a stimolare un più incisivo intervento di altre strutture pubbliche, come la regione, la provincia e la camera di commercio che, per competenza istituzionale, operano abitualmente in questo settore. Premesso questo, sono comprese in questa Missione l'amministrazione e il funzionamento delle attività per la promozione dello sviluppo e della competitività del sistema economico locale, inclusi i servizi e gli interventi per lo sviluppo delle attività produttive di commercio, artigianato ed industria. I prospetti che seguono, con i corrispondenti grafici, mostrano la situazione aggiornata dello stanziamento destinato alla missione insieme al relativo stato di realizzazione e grado di ultimazione.



#### Composizione contabile della Missione 2018

| Previsioni di competenza       |     | Funzionam.   | Investim. | Totale              |
|--------------------------------|-----|--------------|-----------|---------------------|
| Correnti                       | (+) | 1.861.518,86 | -         |                     |
| In conto capitale              | (+) | -            | 12.000,00 |                     |
| Attività finanziarie           | (+) | -            | 0,00      |                     |
| Rimborso prestiti              | (+) | 0,00         | -         |                     |
| Chiusura anticipazioni         | (+) | 0,00         | -         |                     |
| Totale (al lordo FPV)          | (+) | 1.861.518,86 | 12.000,00 | <b>1.873.518,86</b> |
| FPV per spese correnti (FPV/U) | (-) | 25.000,00    | -         |                     |
| FPV per spese in C/cap (FPV/U) | (-) | -            | 0,00      |                     |
| Programmazione effettiva       |     | 1.836.518,86 | 12.000,00 | <b>1.848.518,86</b> |




#### Stato di realizzazione della Missione 2018

| Destinazione della spesa       |     | Stanziamenti | Impegni      | % Impegnato  |
|--------------------------------|-----|--------------|--------------|--------------|
| Correnti                       | (+) | 1.861.518,86 | 1.757.366,78 |              |
| In conto capitale              | (+) | 12.000,00    | 11.986,50    |              |
| Attività finanziarie           | (+) | 0,00         | 0,00         |              |
| Rimborso prestiti              | (+) | 0,00         | 0,00         |              |
| Chiusura anticipazioni         | (+) | 0,00         | 0,00         |              |
| Totale (al lordo FPV)          | (+) | 1.873.518,86 | 1.769.353,28 | <b>94,44</b> |
| FPV per spese correnti (FPV/U) | (-) | 25.000,00    | -            |              |
| FPV per spese in C/cap (FPV/U) | (-) | 0,00         | -            |              |
| Programmazione effettiva       |     | 1.848.518,86 | 1.769.353,28 | <b>95,72</b> |

#### Grado di ultimazione della Missione 2018

| Destinazione della spesa       |     | Impegni      | Pagamenti    | % Pagato     |
|--------------------------------|-----|--------------|--------------|--------------|
| Correnti                       | (+) | 1.757.366,78 | 1.528.399,42 |              |
| In conto capitale              | (+) | 11.986,50    | 0,00         |              |
| Attività finanziarie           | (+) | 0,00         | 0,00         |              |
| Rimborso prestiti              | (+) | 0,00         | 0,00         |              |
| Chiusura anticipazioni         | (+) | 0,00         | 0,00         |              |
| Totale (al lordo FPV)          | (+) | 1.769.353,28 | 1.528.399,42 | <b>86,38</b> |
| FPV per spese correnti (FPV/U) | (-) | -            | -            |              |
| FPV per spese in C/cap (FPV/U) | (-) | -            | -            |              |
| Programmazione effettiva       |     | 1.769.353,28 | 1.528.399,42 | <b>86,38</b> |

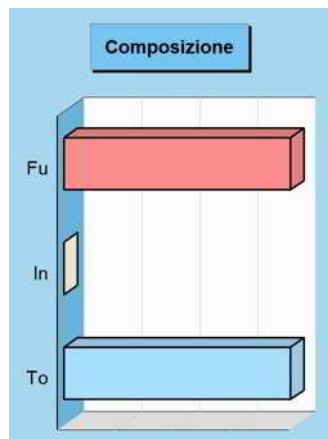




## Fondi e accantonamenti


### Missione 20 e relativi programmi

Questa missione, dal contenuto prettamente contabile, è destinata ad evidenziare gli importi degli stanziamenti di spesa per accantonamenti al fondo di riserva per spese impreviste ed al fondo svalutazione crediti di dubbia esigibilità. Per quanto riguarda questa ultima posta, in presenza di crediti di dubbia esigibilità l'ente effettua un accantonamento al fondo svalutazione crediti vincolando a tal fine una quota dell'avanzo di amministrazione. Il valore complessivo del fondo dipende dalla dimensione degli stanziamenti relativi ai crediti che presumibilmente si formeranno nell'esercizio entrante. I prospetti seguenti, con i corrispondenti grafici, mostrano la situazione aggiornata dello stanziamento insieme al relativo stato di realizzazione ed il grado di ultimazione.



#### Composizione contabile della Missione 2018

| Previsioni di competenza       |     | Funzionam. | Investim. | Totale            |
|--------------------------------|-----|------------|-----------|-------------------|
| Correnti                       | (+) | 748.210,74 | -         |                   |
| In conto capitale              | (+) | -          | 0,00      |                   |
| Attività finanziarie           | (+) | -          | 0,00      |                   |
| Rimborso prestiti              | (+) | 34.600,05  | -         |                   |
| Chiusura anticipazioni         | (+) | 0,00       | -         |                   |
| Totale (al lordo FPV)          | (+) | 782.810,79 | 0,00      | <b>782.810,79</b> |
| FPV per spese correnti (FPV/U) | (-) | 0,00       | -         |                   |
| FPV per spese in C/cap (FPV/U) | (-) | -          | 0,00      |                   |
| Programmazione effettiva       |     | 782.810,79 | 0,00      | <b>782.810,79</b> |




#### Stato di realizzazione della Missione 2018

| Destinazione della spesa       |     | Stanziamenti | Impegni | % Impegnato |
|--------------------------------|-----|--------------|---------|-------------|
| Correnti                       | (+) | 748.210,74   | 0,00    |             |
| In conto capitale              | (+) | 0,00         | 0,00    |             |
| Attività finanziarie           | (+) | 0,00         | 0,00    |             |
| Rimborso prestiti              | (+) | 34.600,05    | 0,00    |             |
| Chiusura anticipazioni         | (+) | 0,00         | 0,00    |             |
| Totale (al lordo FPV)          | (+) | 782.810,79   | 0,00    | <b>0,00</b> |
| FPV per spese correnti (FPV/U) | (-) | 0,00         | -       |             |
| FPV per spese in C/cap (FPV/U) | (-) | 0,00         | -       |             |
| Programmazione effettiva       |     | 782.810,79   | 0,00    | <b>0,00</b> |

#### Grado di ultimazione della Missione 2018

| Destinazione della spesa       |     | Impegni | Pagamenti | % Pagato    |
|--------------------------------|-----|---------|-----------|-------------|
| Correnti                       | (+) | 0,00    | 0,00      |             |
| In conto capitale              | (+) | 0,00    | 0,00      |             |
| Attività finanziarie           | (+) | 0,00    | 0,00      |             |
| Rimborso prestiti              | (+) | 0,00    | 0,00      |             |
| Chiusura anticipazioni         | (+) | 0,00    | 0,00      |             |
| Totale (al lordo FPV)          | (+) | 0,00    | 0,00      | <b>0,00</b> |
| FPV per spese correnti (FPV/U) | (-) | -       | -         |             |
| FPV per spese in C/cap (FPV/U) | (-) | -       | -         |             |
| Programmazione effettiva       |     | 0,00    | 0,00      | <b>0,00</b> |

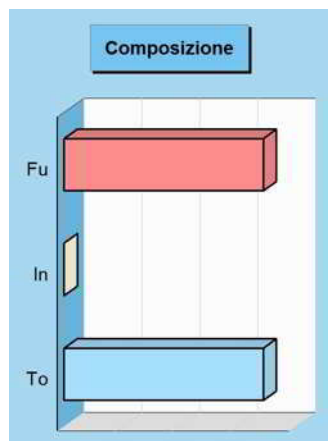




## Debito pubblico

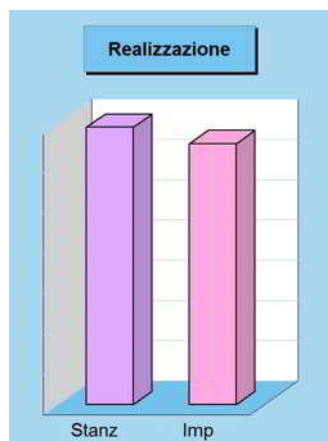
### Missione 50 e relativi programmi

La missione, di stretta natura finanziaria, è destinata a contenere gli stanziamenti di spesa destinati al futuro pagamento delle quote interessi e capitale sui mutui e sui prestiti assunti dall'ente con relative spese accessorie, oltre alle anticipazioni straordinarie. In luogo di questa impostazione cumulativa, la norma contabile prevede la possibile allocazione degli oneri del debito pubblico in modo frazionato dentro la missione di appartenenza. Rientrano in questo ambito le spese per il pagamento degli interessi e capitale a breve, medio o lungo termine, comunque acquisito. I prospetti ed i grafici mostrano la situazione aggiornata dello stanziamento destinato alla missione insieme al relativo stato di realizzazione ed il grado di ultimazione.




#### Composizione contabile della Missione 2018

| Previsioni di competenza       |     | Funzionam.   | Investim. | Totale              |
|--------------------------------|-----|--------------|-----------|---------------------|
| Correnti                       | (+) | 828.462,61   | -         |                     |
| In conto capitale              | (+) | -            | 0,00      |                     |
| Attività finanziarie           | (+) | -            | 0,00      |                     |
| Rimborso prestiti              | (+) | 2.615.399,95 | -         |                     |
| Chiusura anticipazioni         | (+) | 0,00         | -         |                     |
| Totale (al lordo FPV)          | (+) | 3.443.862,56 | 0,00      | <b>3.443.862,56</b> |
| FPV per spese correnti (FPV/U) | (-) | 0,00         | -         |                     |
| FPV per spese in C/cap (FPV/U) | (-) | -            | 0,00      |                     |
| Programmazione effettiva       |     | 3.443.862,56 | 0,00      | <b>3.443.862,56</b> |



#### Stato di realizzazione della Missione 2018

| Destinazione della spesa       |     | Stanziamenti | Impegni      | % Impegnato  |
|--------------------------------|-----|--------------|--------------|--------------|
| Correnti                       | (+) | 828.462,61   | 742.415,46   |              |
| In conto capitale              | (+) | 0,00         | 0,00         |              |
| Attività finanziarie           | (+) | 0,00         | 0,00         |              |
| Rimborso prestiti              | (+) | 2.615.399,95 | 2.497.926,42 |              |
| Chiusura anticipazioni         | (+) | 0,00         | 0,00         |              |
| Totale (al lordo FPV)          | (+) | 3.443.862,56 | 3.240.341,88 | <b>94,09</b> |
| FPV per spese correnti (FPV/U) | (-) | 0,00         | -            |              |
| FPV per spese C/cap (FPV/U)    | (-) | 0,00         | -            |              |
| Programmazione effettiva       |     | 3.443.862,56 | 3.240.341,88 | <b>94,09</b> |



#### Grado di ultimazione della Missione 2018

| Destinazione della spesa       |     | Impegni      | Pagamenti    | % Pagato     |
|--------------------------------|-----|--------------|--------------|--------------|
| Correnti                       | (+) | 742.415,46   | 742.181,51   |              |
| In conto capitale              | (+) | 0,00         | 0,00         |              |
| Attività finanziarie           | (+) | 0,00         | 0,00         |              |
| Rimborso prestiti              | (+) | 2.497.926,42 | 2.497.926,42 |              |
| Chiusura anticipazioni         | (+) | 0,00         | 0,00         |              |
| Totale (al lordo FPV)          | (+) | 3.240.341,88 | 3.240.107,93 | <b>99,99</b> |
| FPV per spese correnti (FPV/U) | (-) | -            | -            |              |
| FPV per spese C/cap (FPV/U)    | (-) | -            | -            |              |
| Programmazione effettiva       |     | 3.240.341,88 | 3.240.107,93 | <b>99,99</b> |

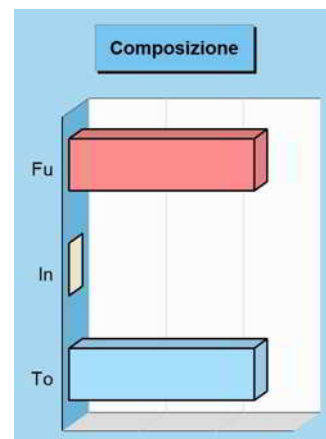
## Anticipazioni finanziarie

### Missione 60 e relativi programmi

Questa missione comprende le spese sostenute dall'ente per la restituzione delle risorse finanziarie anticipate dall'istituto di credito che svolge il servizio di tesoreria. Queste anticipazioni di fondi vengono concesse dal tesoriere per fronteggiare momentanee esigenze di cassa e di liquidità in seguito alla mancata corrispondenza tra previsioni di incasso e relativo fabbisogno di cassa per effettuare i pagamenti. In questo comparto sono collocate le previsioni di spesa per il pagamento degli interessi passivi addebitati all'ente in seguito all'avvenuto utilizzo dell'anticipazione di tesoreria. I prospetti ed i grafici che seguono, mostrano la situazione aggiornata dello stanziamento destinato alla missione insieme al relativo stato di realizzazione e il grado di ultimazione.


#### Composizione contabile della Missione 2018

| Previsioni di competenza           | Funzionam.    | Investim. | Totale        |
|------------------------------------|---------------|-----------|---------------|
| Correnti (+)                       | 0,00          | -         |               |
| In conto capitale (+)              | -             | 0,00      |               |
| Attività finanziarie (+)           | -             | 0,00      |               |
| Rimborso prestiti (+)              | 0,00          | -         |               |
| Chiusura anticipazioni (+)         | 24.000.000,00 | -         |               |
| Totale (al lordo FPV) (+)          | 24.000.000,00 | 0,00      | 24.000.000,00 |
| FPV per spese correnti (FPV/U) (-) | 0,00          | -         |               |
| FPV per spese in C/cap (FPV/U) (-) | -             | 0,00      |               |
| Programmazione effettiva           | 24.000.000,00 | 0,00      | 24.000.000,00 |



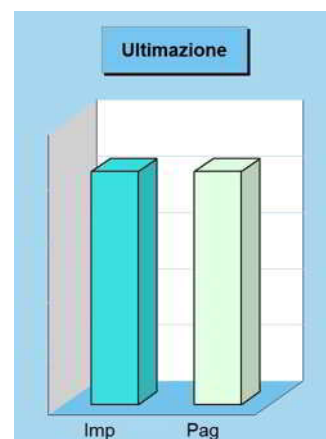
#### Stato di realizzazione della Missione 2018

| Destinazione della spesa           | Stanziamenti  | Impegni    | % Impegnato |
|------------------------------------|---------------|------------|-------------|
| Correnti (+)                       | 0,00          | 0,00       |             |
| In conto capitale (+)              | 0,00          | 0,00       |             |
| Attività finanziarie (+)           | 0,00          | 0,00       |             |
| Rimborso prestiti (+)              | 0,00          | 0,00       |             |
| Chiusura anticipazioni (+)         | 24.000.000,00 | 828.968,24 |             |
| Totale (al lordo FPV) (+)          | 24.000.000,00 | 828.968,24 | 3,45%       |
| FPV per spese correnti (FPV/U) (-) | 0,00          | -          |             |
| FPV per spese in C/cap (FPV/U) (-) | 0,00          | -          |             |
| Programmazione effettiva           | 24.000.000,00 | 828.968,24 | 3,45%       |



#### Grado di ultimazione della Missione 2018

| Destinazione della spesa           | Impegni    | Pagamenti  | % Pagato |
|------------------------------------|------------|------------|----------|
| Correnti (+)                       | 0,00       | 0,00       |          |
| In conto capitale (+)              | 0,00       | 0,00       |          |
| Attività finanziarie (+)           | 0,00       | 0,00       |          |
| Rimborso prestiti (+)              | 0,00       | 0,00       |          |
| Chiusura anticipazioni (+)         | 828.968,24 | 828.968,24 |          |
| Totale (al lordo FPV) (+)          | 828.968,24 | 828.968,24 | 100,00%  |
| FPV per spese correnti (FPV/U) (-) | -          | -          |          |
| FPV per spese in C/cap (FPV/U) (-) | -          | -          |          |
| Programmazione effettiva           | 828.968,24 | 828.968,24 | 100,00%  |



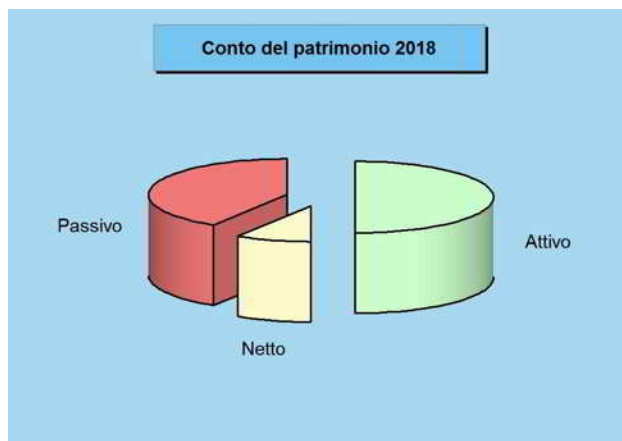


# **RISULTATI ECONOMICI E PATRIMONIALI D'ESERCIZIO**

## Conto del patrimonio

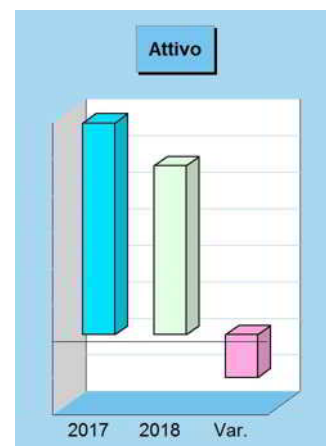
### Attivo, passivo e patrimonio netto

Il C/patrimonio si compone di due sezioni che riportano le voci dell'attivo e del passivo e che determinano, come differenza, la ricchezza netta dell'ente. La prima sezione si sviluppa in senso verticale con una serie di classi che descrivono le voci riclassificate in virtù della capacità dei cespiti di trasformarsi più o meno rapidamente in denaro. L'elenco riporta prima i cespiti immobilizzati e termina con quelli ad elevata liquidità. La sezione del passivo indica, invece, una serie di classi definite con un criterio diverso dal precedente. La differenza è dovuta al fatto che il passivo, inteso in senso lato, comprende anche il patrimonio netto, una voce di sintesi che identifica il saldo tra la parte positiva del patrimonio (attivo) e quella invece negativa (passivo, in senso stretto).




### Attivo e tendenza in atto

| Denominazione                          | 2017                 | 2018                 | Variazione            |
|--|----------------------|----------------------|-----------------------|
| Crediti verso P.A. fondo dotazione (+) | 0,00                 | 0,00                 | 0,00                  |
| Immobilizzazioni immateriali (+)       | 124.969,64           | 59.395,78            | -65.573,86            |
| Immobilizzazioni materiali (+)         | 29.499.557,27        | 29.426.209,58        | -73.347,69            |
| Immobilizzazioni finanziarie (+)       | 15.171.569,98        | 9.921.193,68         | -5.250.376,30         |
| Rimanenze (+)                          | 155.585,50           | 145.139,04           | -10.446,46            |
| Crediti (+)                            | 13.008.876,76        | 4.537.866,06         | -8.471.010,70         |
| Attività finanz.non immobilizzate (+)  | 0,00                 | 0,00                 | 0,00                  |
| Disponibilità liquide (+)              | 0,00                 | 2.195.000,23         | 2.195.000,23          |
| Ratei e risconti attivi (+)            | 6.357,48             | 0,00                 | -6.357,48             |
| <b>Totale</b>                          | <b>57.966.916,63</b> | <b>46.284.804,37</b> | <b>-11.682.112,26</b> |



### Passivo e tendenza in atto

| Denominazione                     | 2017                 | 2018                 | Variazione            |
|-----------------------------------|----------------------|----------------------|-----------------------|
| Fondo di dotazione (+)            | 510.262,92           | 510.262,92           | 0,00                  |
| Riserve (+)                       | 15.807.325,68        | 17.325.053,00        | 1.517.727,32          |
| Risultato economico esercizio (+) | 1.111.575,88         | -9.607.683,17        | -10.719.259,05        |
| <b>Patrimonio netto</b>           | <b>17.429.164,48</b> | <b>8.227.632,75</b>  | <b>-9.201.531,73</b>  |
| Fondo per rischi ed oneri (+)     | 0,00                 | 529.501,28           | 529.501,28            |
| Trattamento di fine rapporto (+)  | 0,00                 | 0,00                 | 0,00                  |
| Debiti (+)                        | 40.511.609,82        | 37.502.042,02        | -3.009.567,80         |
| Ratei e risconti passivi (+)      | 26.142,33            | 25.628,32            | -514,01               |
| <b>Passivo (al netto PN)</b>      | <b>40.537.752,15</b> | <b>38.057.171,62</b> | <b>-2.480.580,53</b>  |
| <b>Totale</b>                     | <b>57.966.916,63</b> | <b>46.284.804,37</b> | <b>-11.682.112,26</b> |



### Attivo

| Denominazione                              | 2018                 |
|--|----------------------|
| Crediti verso P.A. fondo di dotazione (+)  | 0,00                 |
| Immobilizzazioni immateriali (+)           | 59.395,78            |
| Immobilizzazioni materiali (+)             | 29.426.209,58        |
| Immobilizzazioni finanziarie (+)           | 9.921.193,68         |
| Rimanenze (+)                              | 145.139,04           |
| Crediti (+)                                | 4.537.866,06         |
| Attività finanziarie non immobilizzate (+) | 0,00                 |
| Disponibilità liquide (+)                  | 2.195.000,23         |
| Ratei e risconti attivi (+)                | 0,00                 |
| <b>Totale</b>                              | <b>46.284.804,37</b> |

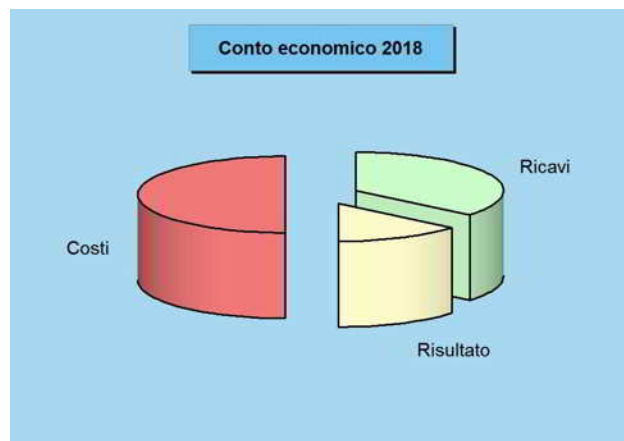
### Passivo + Patrimonio netto

| Denominazione                          | 2018                 |
|--|----------------------|
| Fondo di dotazione (+)                 | 510.262,92           |
| Riserve (+)                            | 17.325.053,00        |
| Risultato economico dell'esercizio (+) | -9.607.683,17        |
| <b>Patrimonio netto</b>                | <b>8.227.632,75</b>  |
| Fondo per rischi ed oneri (+)          | 529.501,28           |
| Trattamento di fine rapporto (+)       | 0,00                 |
| Debiti (+)                             | 37.502.042,02        |
| Ratei e risconti passivi (+)           | 25.628,32            |
| <b>Passivo (al netto PN)</b>           | <b>38.057.171,62</b> |
| <b>Totale</b>                          | <b>46.284.804,37</b> |

## Conto economico


### Ricavi, costi, utile o perdita d'esercizio

Il conto economico è redatto secondo uno schema con le voci classificate in base alla loro natura e con la rilevazione di risultati parziali prima del saldo finale. La rappresentazione dei saldi economici in forma scalare è posta all'interno di un unico prospetto dove i componenti positivi e negativi del reddito assumono segno algebrico opposto (positivo o negativo) permettendo di evidenziare anche i risultati intermedi delle singole componenti. Questo metodo di esposizione, dove il risultato totale è preceduto dal risultato della gestione caratteristica, da quello della gestione finanziaria e dall'esito della gestione straordinaria, accresce la capacità dello schema di fornire al lettore una serie di informazioni che sono utili ma, allo stesso tempo, particolarmente sintetiche.




### Ricavi complessivi e tendenza in atto

| Denominazione                     |     | 2017                 | 2018                 | Variazione          |
|-----------------------------------|-----|----------------------|----------------------|---------------------|
| Ricavi caratteristici             | (+) | 20.997.163,90        | 21.347.470,34        | 350.306,44          |
| Gestione caratteristica           |     | 20.997.163,90        | 21.347.470,34        | 350.306,44          |
| Ricavi finanziari                 | (+) | 0,74                 | 0,00                 | -0,74               |
| Rettifiche positive di valore     | (+) | 0,00                 | 17.314,87            | 17.314,87           |
| Gestione finanziaria e rettifiche |     | 0,74                 | 17.314,87            | 17.314,13           |
| Ricavi straordinari               | (+) | 570.887,22           | 2.517.258,21         | 1.946.370,99        |
| Gestione straordinaria            |     | 570.887,22           | 2.517.258,21         | 1.946.370,99        |
| <b>Ricavi complessivi</b>         |     | <b>21.568.051,86</b> | <b>23.882.043,42</b> | <b>2.313.991,56</b> |



### Costi complessivi e tendenza in atto

| Denominazione                     |     | 2017                 | 2018                 | Variazione           |
|-----------------------------------|-----|----------------------|----------------------|----------------------|
| Costi caratteristici              | (+) | 19.158.843,10        | 22.390.881,85        | 3.232.038,75         |
| Gestione caratteristica           |     | 19.158.843,10        | 22.390.881,85        | 3.232.038,75         |
| Costi finanziari                  | (+) | 955.887,82           | 742.415,46           | -213.472,36          |
| Rettifiche negative di valore     | (+) | 0,00                 | 5.372.344,53         | 5.372.344,53         |
| Gestione finanziaria e rettifiche |     | 955.887,82           | 6.114.759,99         | 5.158.872,17         |
| Costi straordinari                | (+) | 0,00                 | 4.668.519,38         | 4.668.519,38         |
| Gestione straordinaria            |     | 0,00                 | 4.668.519,38         | 4.668.519,38         |
| <b>Costi complessivi</b>          |     | <b>20.114.730,92</b> | <b>33.174.161,22</b> | <b>13.059.430,30</b> |



### Ricavi

| Denominazione                     |     | 2018                 |
|-----------------------------------|-----|----------------------|
| Ricavi caratteristici             | (+) | 21.347.470,34        |
| Gestione caratteristica           |     | 21.347.470,34        |
| Ricavi finanziari                 | (+) | 0,00                 |
| Rettifiche positive di valore     | (+) | 17.314,87            |
| Gestione finanziaria e rettifiche |     | 17.314,87            |
| Ricavi straordinari               | (+) | 2.517.258,21         |
| Gestione straordinaria            |     | 2.517.258,21         |
| <b>Totale ricavi</b>              |     | <b>23.882.043,42</b> |
| Utile esercizio                   |     | -                    |


### Costi

| Denominazione                     |     | 2018                 |
|-----------------------------------|-----|----------------------|
| Costi caratteristici              | (+) | 22.390.881,85        |
| Gestione caratteristica           |     | 22.390.881,85        |
| Costi finanziari                  | (+) | 742.415,46           |
| Rettifiche negative di valore     | (+) | 5.372.344,53         |
| Gestione finanziaria e rettifiche |     | 6.114.759,99         |
| Costi straordinari                | (+) | 4.668.519,38         |
| Gestione straordinaria            |     | 4.668.519,38         |
| Imposte                           | (+) | 315.565,37           |
| <b>Totale costi</b>               |     | <b>33.489.726,59</b> |
| Perdita esercizio                 |     | <b>9.607.683,17</b>  |

## Ricavi e costi della gestione caratteristica


### Gestione caratteristica e risultato d'esercizio

Il risultato della gestione caratteristica è generato dalla differenza tra i ricavi dell'attività tipica messa in atto dall'ente pubblico (la gestione di tipo "caratteristico", per l'appunto) al netto dei costi sostenuti per l'acquisto dei fattori produttivi necessari per erogare i servizi al cittadino ed utente. Si tratta, in prevalenza, degli importi che nella contabilità finanziaria confluiscono nelle entrate (accertamenti) e nelle uscite (impegni e liquidazioni) della parte corrente del bilancio, rettificati però per effetto dell'applicazione del criterio di competenza economica armonizzata. Al pari del conto economico complessivo, anche l'esito della gestione caratteristica termina con un saldo, dato dalla differenza tra ricavi e costi, che può essere positivo (utile) o negativo (perdita).



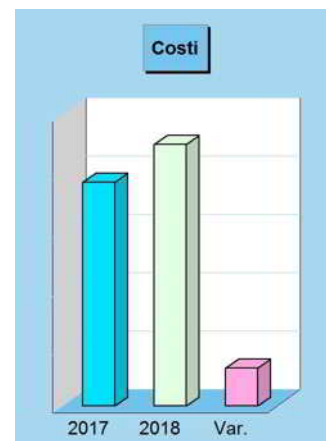
### Ricavi della gestione caratteristica e tendenza in atto

| Denominazione                           |     | 2017                 | 2018                 | Variazione        |
|---|-----|----------------------|----------------------|-------------------|
| Proventi da tributi                     | (+) | 15.348.165,02        | 15.643.087,40        | 294.922,38        |
| Proventi da fondi perequativi           | (+) | 0,00                 | 0,00                 | 0,00              |
| Proventi da trasferimenti e contributi  | (+) | 741.251,97           | 991.997,32           | 250.745,35        |
| Ricavi vendite e prestazioni e proventi | (+) | 3.588.478,82         | 3.537.310,18         | -51.168,64        |
| Var. prodotti in lavorazione (+/-)      | (+) | 9.614,79             | 0,00                 | -9.614,79         |
| Variazione lavori in corso              | (+) | 0,00                 | 0,00                 | 0,00              |
| Incrementi per lavori interni           | (+) | 0,00                 | 0,00                 | 0,00              |
| Altri ricavi e proventi diversi         | (+) | 1.309.653,30         | 1.175.075,44         | -134.577,86       |
| <b>Ricavi gestione caratteristica</b>   |     | <b>20.997.163,90</b> | <b>21.347.470,34</b> | <b>350.306,44</b> |



### Costi della gestione caratteristica e tendenza in atto

| Denominazione                         |     | 2017                 | 2018                 | Variazione          |
|---------------------------------------|-----|----------------------|----------------------|---------------------|
| Materie prime e/o beni consumo        | (+) | 1.251.993,40         | 1.106.728,07         | -145.265,33         |
| Prestazioni di servizi                | (+) | 4.580.841,99         | 5.034.132,18         | 453.290,19          |
| Utilizzo beni di terzi                | (+) | 745.269,56           | 641.556,86           | -103.712,70         |
| Trasferimenti e contributi            | (+) | 5.090.724,36         | 4.127.554,93         | -963.169,43         |
| Personale                             | (+) | 5.780.507,94         | 5.806.218,44         | 25.710,50           |
| Ammortamenti e svalutazioni           | (+) | 1.448.631,06         | 5.397.607,04         | 3.948.975,98        |
| Variazioni materie prime e beni (+/-) | (+) | 0,00                 | 10.446,46            | 10.446,46           |
| Accantonamenti per rischi             | (+) | 0,00                 | 0,00                 | 0,00                |
| Altri accantonamenti                  | (+) | 0,00                 | 0,00                 | 0,00                |
| Oneri diversi di gestione             | (+) | 260.874,79           | 266.637,87           | 5.763,08            |
| <b>Costi gestione caratteristica</b>  |     | <b>19.158.843,10</b> | <b>22.390.881,85</b> | <b>3.232.038,75</b> |



### Ricavi

| Denominazione                           |     | 2018          |
|---|-----|---------------|
| Proventi da tributi                     | (+) | 15.643.087,40 |
| Proventi da fondi perequativi           | (+) | 0,00          |
| Proventi da trasferimenti e contributi  | (+) | 991.997,32    |
| Ricavi vendite e prestazioni e proventi | (+) | 3.537.310,18  |
| Var. prodotti in lavorazione (+/-)      | (+) | 0,00          |
| Variazione lavori in corso              | (+) | 0,00          |
| Incrementi per lavori interni           | (+) | 0,00          |
| Altri ricavi e proventi diversi         | (+) | 1.175.075,44  |

Totale ricavi **21.347.470,34**  
Utile esercizio -

### Costi


| Denominazione                         |     | 2018         |
|---------------------------------------|-----|--------------|
| Materie prime e/o beni consumo        | (+) | 1.106.728,07 |
| Prestazioni di servizi                | (+) | 5.034.132,18 |
| Utilizzo beni di terzi                | (+) | 641.556,86   |
| Trasferimenti e contributi            | (+) | 4.127.554,93 |
| Personale                             | (+) | 5.806.218,44 |
| Ammortamenti e svalutazioni           | (+) | 5.397.607,04 |
| Variazioni materie prime e beni (+/-) | (+) | 10.446,46    |
| Accantonamenti per rischi             | (+) | 0,00         |
| Altri accantonamenti                  | (+) | 0,00         |
| Oneri diversi di gestione             | (+) | 266.637,87   |

Totale costi **22.390.881,85**  
Perdita esercizio **1.043.411,51**

## Ricavi e costi della gestione finanziaria


### Attività finanziaria e gestione delle partecipazioni

L'attività dell'ente pubblico è messa in atto utilizzando risorse proprie o derivate. Solo in casi particolari è possibile accedere a finanziamenti esterni che, per la loro natura, sono onerosi e incidono in modo significativo sugli equilibri del bilancio finanziario corrente ma anche sul corrispondente C/economico. Il ricorso al mercato del credito, infatti, produce la formazione di oneri finanziari che non sempre sono compensati dalla realizzazione di ricavi della stessa natura. Questi ultimi sono di solito costituiti dagli interessi accreditati per effetto dell'utilizzo delle momentanee eccedenze di cassa prodotte dalle disponibilità liquide oppure, ed è questo un ambito di applicazione più interessante, dall'eventuale accredito di utili o dividendi da partecipazioni.




### Ricavi della gestione finanziaria e tendenza in atto

| Denominazione                            |     | 2017 | 2018      | Variazione |
|--|-----|------|-----------|------------|
| Partecipazioni in controllate            | (+) | 0,00 | 0,00      | 0,00       |
| Partecipazioni in partecipate            | (+) | 0,00 | 0,00      | 0,00       |
| Partecipazioni in altri soggetti         | (+) | 0,00 | 0,00      | 0,00       |
| Proventi da partecipazioni               |     | 0,00 | 0,00      | 0,00       |
| Altri proventi finanziari                | (+) | 0,74 | 0,00      | -0,74      |
| Proventi finanziari                      |     | 0,74 | 0,00      | -0,74      |
| Rivalutazioni                            | (+) | 0,00 | 17.314,87 | 17.314,87  |
| Rettifiche positive di valore            |     | 0,00 | 17.314,87 | 17.314,87  |
| Ricavi finanziari e rettifiche di valore |     | 0,74 | 17.314,87 | 17.314,13  |



### Costi della gestione finanziaria e tendenza in atto

| Denominazione                        |     | 2017       | 2018         | Variazione   |
|--------------------------------------|-----|------------|--------------|--------------|
| Interessi passivi                    | (+) | 0,00       | 742.415,46   | 742.415,46   |
| Altri oneri finanziari               | (+) | 955.887,82 | 0,00         | -955.887,82  |
| Interessi ed altri oneri finanziari  |     | 955.887,82 | 742.415,46   | -213.472,36  |
| Svalutazioni                         | (+) | 0,00       | 5.372.344,53 | 5.372.344,53 |
| Rettifiche negative di valore        |     | 0,00       | 5.372.344,53 | 5.372.344,53 |
| Costi finanziari e rettifiche valore |     | 955.887,82 | 6.114.759,99 | 5.158.872,17 |



### Ricavi

| Denominazione                    |     | 2018      |
|----------------------------------|-----|-----------|
| Partecipazioni in controllate    | (+) | 0,00      |
| Partecipazioni in partecipate    | (+) | 0,00      |
| Partecipazioni in altri soggetti | (+) | 0,00      |
| Proventi da partecipazioni       |     | 0,00      |
| Altri proventi finanziari        | (+) | 0,00      |
| Proventi finanziari              |     | 0,00      |
| Rivalutazioni                    | (+) | 17.314,87 |
| Rettifiche positive di valore    |     | 17.314,87 |

Totale ricavi **17.314,87**  
 Utile esercizio -

### Costi

| Denominazione                       |     | 2018         |
|-------------------------------------|-----|--------------|
| Interessi passivi                   | (+) | 742.415,46   |
| Altri oneri finanziari              | (+) | 0,00         |
| Interessi ed altri oneri finanziari |     | 742.415,46   |
| Svalutazioni                        | (+) | 5.372.344,53 |
| Rettifiche negative di valore       |     | 5.372.344,53 |

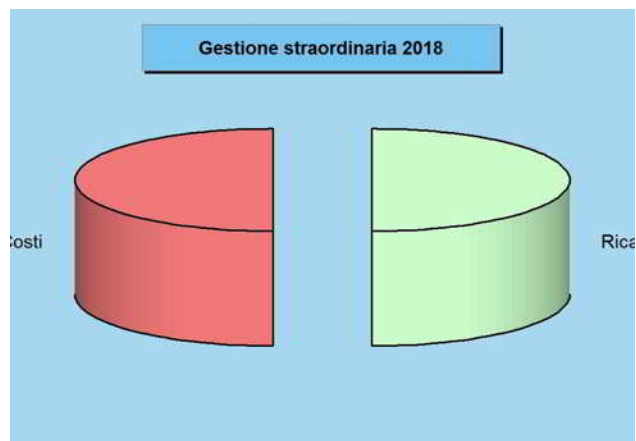
Totale costi **6.114.759,99**  
 Perdita esercizio **6.097.445,12**



## Ricavi e costi della gestione straordinaria

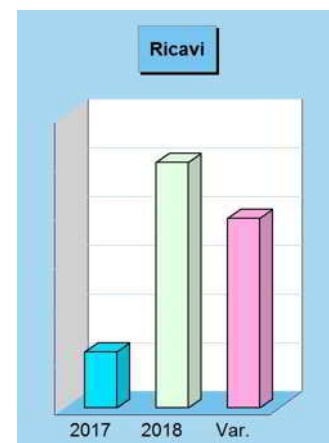
### Effetti sul risultato di operazioni non ripetitive

La gestione straordinaria è costituita da quei ricavi e costi che appartengono al conto economico dell'esercizio ma che, per la natura stessa dei movimenti di cui sono la manifestazione economica, non possono essere confusi con i risultati della gestione caratteristica, partecipativa o finanziaria. Mentre questi ultimi fenomeni generano degli utili o delle perdite che sono comunque riconducibili, in modo diretto o indiretto, all'attività volta ad erogare i servizi al cittadino, i costi e ricavi di natura straordinaria producono invece un risultato prettamente occasionale, in quanto formato da movimenti che, con ogni probabilità, non si ripeteranno negli esercizi futuri. Si tratta, lo dice la denominazione stessa dell'aggregato, di operazioni straordinarie e non ripetitive




### Ricavi della gestione straordinaria e tendenza in atto

| Denominazione                            | 2017       | 2018         | Variazione   |
|--|------------|--------------|--------------|
| Proventi da permessi di costruire (+)    | 0,00       | 0,00         | 0,00         |
| Proventi da trasferimenti C/capitale (+) | 0,00       | 0,00         | 0,00         |
| Sopravvenienze attive e ins. passive (+) | 570.887,22 | 2.397.425,78 | 1.826.538,56 |
| Plusvalenze patrimoniali (+)             | 0,00       | 104.832,43   | 104.832,43   |
| Altri proventi straordinari (+)          | 0,00       | 15.000,00    | 15.000,00    |
| Proventi straordinari                    | 570.887,22 | 2.517.258,21 | 1.946.370,99 |
| Ricavi gestione straordinaria            | 570.887,22 | 2.517.258,21 | 1.946.370,99 |



### Costi della gestione straordinaria e tendenza in atto

| Denominazione                            | 2017 | 2018         | Variazione   |
|--|------|--------------|--------------|
| Trasferimenti in conto capitale (+)      | 0,00 | 0,00         | 0,00         |
| Sopravvenienze passive e ins. attive (+) | 0,00 | 4.462.942,67 | 4.462.942,67 |
| Minusvalenze patrimoniali (+)            | 0,00 | 0,00         | 0,00         |
| Altri oneri straordinari (+)             | 0,00 | 205.576,71   | 205.576,71   |
| Oneri straordinari                       | 0,00 | 4.668.519,38 | 4.668.519,38 |
| Costi gestione straordinaria             | 0,00 | 4.668.519,38 | 4.668.519,38 |



### Ricavi

| Denominazione                            | 2018         |
|--|--------------|
| Proventi da permessi di costruire (+)    | 0,00         |
| Proventi da trasferimenti C/capitale (+) | 0,00         |
| Sopravvenienze attive e ins. passive (+) | 2.397.425,78 |
| Plusvalenze patrimoniali (+)             | 104.832,43   |
| Altri proventi straordinari (+)          | 15.000,00    |
| Proventi straordinari                    | 2.517.258,21 |

Totale ricavi **2.517.258,21**  
 Utile esercizio -

### Costi

| Denominazione                            | 2018         |
|--|--------------|
| Trasferimenti in conto capitale (+)      | 0,00         |
| Sopravvenienze passive e ins. attive (+) | 4.462.942,67 |
| Minusvalenze patrimoniali (+)            | 0,00         |
| Altri oneri straordinari (+)             | 205.576,71   |
| Oneri straordinari                       | 4.668.519,38 |

Totale costi **4.668.519,38**  
 Perdita esercizio **2.151.261,17**



**B1. TABELLA DEI PARAMETRI OBIETTIVI PER I COMUNI AI FINI DELL'ACCERTAMENTO DELLA  
CONDIZIONE DI ENTE STRUTTURALMENTE DEFICITARIO**

**COMUNE DI VALENZA**

Prov. **AL**

|    |  | Barrare la condizione<br>che ricorre |               |
|----|--|--------------------------------------|---------------|
| P1 | Indicatore 1.1 (Incidenza spese rigide - ripiano disavanzo, personale e debito - su entrate correnti) maggiore del 48%                         | Si                                   | <del>No</del> |
| P2 | Indicatore 2.8 (Incidenza degli incassi delle entrate proprie sulle previsioni definitive di parte corrente) minore del 22%                    | Si                                   | <del>No</del> |
| P3 | Indicatore 3.2 (Anticipazioni chiuse solo contabilmente) maggiore di 0   | Si                                   | <del>No</del> |
| P4 | Indicatore 10.3 (Sostenibilità debiti finanziari) maggiore del 16%   | Si                                   | <del>No</del> |
| P5 | Indicatore 12.4 (Sostenibilità disavanzo effettivamente a carico dell'esercizio) maggiore dell'1,20%   | Si                                   | <del>No</del> |
| P6 | Indicatore 13.1 (Debiti riconosciuti e finanziati) maggiore dell'1%  | Si                                   | <del>No</del> |
| P7 | [Indicatore 13.2 (Debiti in corso di riconoscimento) + Indicatore 13.3 (Debiti riconosciuti e in corso di finanziamento)] maggiore dello 0,60% | Si                                   | <del>No</del> |
| P8 | Indicatore concernente l'effettiva capacità di riscossione (riferito al totale delle entrate) minore del 47%                                   | Si                                   | <del>No</del> |

Gli enti locali che presentano almeno la metà dei parametri deficitari (la condizione "SI" identifica il parametro deficitario) sono strutturalmente deficitari ai sensi dell'articolo 242, comma 1, Tuel.

|  |    |               |
|--|----|---------------|
| Sulla base dei parametri suindicati l'ente è da considerarsi in condizioni strutturalmente deficitarie | Si | <del>No</del> |
|--|----|---------------|

**Pareggio di bilancio 2018 - Art. 1, commi 470, 470-bis, 471, 473 e 474 della legge n. 232/2016**

CITTA' METROPOLITANE, PROVINCE E COMUNI

**PROSPETTO per la CERTIFICAZIONE**

della verifica del rispetto degli obiettivi del pareggio di bilancio 2018

da trasmettere entro il termine perentorio del 31 marzo 2019 (prorogato di diritto al 1° aprile 2019)

**DENOMINAZIONE ENTE Comune di VALENZA**

VISTO il decreto n. 182944 del 23 luglio 2018 concernente il monitoraggio periodico delle risultanze del saldo di finanza pubblica per l'anno 2018 delle Città metropolitane, delle Province e dei Comuni;

VISTI i risultati della gestione di competenza dell'esercizio 2018;

VISTE le informazioni sul monitoraggio delle risultanze del saldo di finanza pubblica 2018 trasmesse da questo Ente mediante il sito web "<http://pareggiobilancio.mef.gov.it>".

**SI CERTIFICANO LE SEGUENTI RISULTANZE:**

| <i>Importi in migliaia di euro</i>    |  |                   |
|---------------------------------------|--|-------------------|
| <b>SALDO DI FINANZA PUBBLICA 2018</b> |  |                   |
|                                       |  | <b>Competenza</b> |
| 1                                     | SALDO DI COMPETENZA TRA ENTRATE E SPESE FINALI   | 2.731             |
| 2                                     | Impegni degli enti locali colpiti dal sisma di cui agli allegati 1, 2 e 2-bis al decreto-legge 17 ottobre 2016, n. 189 per spese sostenute per investimenti, ai sensi dell'articolo 43-bis del decreto legge n. 50 del 2017, realizzati attraverso l'utilizzo dei risultati di amministrazione degli esercizi precedenti e il ricorso al debito, non coperti da eventuali spazi finanziari acquisiti nel 2018 con le intese regionali e i patti di solidarietà nazionali (artt. 2 e 4 del D.P.C.M. 21 febbraio 2017, n. 21 e i patti di solidarietà di cui ai commi da 485 e seguenti dell'articolo 1 della legge n. 232 del 2016) |                   |
| 3=1+2                                 | SALDO TRA ENTRATE E SPESE FINALI RIDETERMINATO   | 2.731             |
| 4                                     | OBIETTIVO DI SALDO FINALE DI COMPETENZA 2018   | 424               |
| 5                                     | SPAZI FINANZIARI ACQUISITI NELL'ANNO 2018 PER IL 2018 CON INTESE REGIONALI E PATTI DI SOLIDARIETA' NAZIONALI E NON UTILIZZATI PER INVESTIMENTI DI CUI AI COMMII 485 E SEGUENTI, ART. 1, LEGGE 232/2016 E DI CUI AGLI ARTT. 2 E 4 DEL D.P.C.M. N. 21/2017   | 0                 |
| 6                                     | SPAZI FINANZIARI ACQUISITI NELL'ANNO 2017 PER IL 2018 CON IL PATTO DI SOLIDARIETA' NAZIONALE ORIZZONTALE E NON UTILIZZATI PER INVESTIMENTI DI CUI ALL'ART. 4 DEL D.P.C.M. N. 21/2017   |                   |
| 7                                     | RISORSE NETTE DA PROGRAMMARE ENTRO IL 20 GENNAIO 2019 PER INVESTIMENTI AI SENSI DELL'ART. 1, COMMII 789 E 790, DELLA LEGGE N. 205 DEL 2017   |                   |
| 8=4+5<br>+6+7                         | OBIETTIVO DI SALDO FINALE DI COMPETENZA 2018 RIDETERMINATO a seguito del recupero degli spazi finanziari acquisiti per il 2018 e NON utilizzati e delle Risorse nette da programmare entro il 20 gennaio 2019  | 424               |
| 9=3-8                                 | DIFFERENZA TRA IL SALDO TRA ENTRATE E SPESE FINALI RIDETERMINATO E OBIETTIVO DI SALDO FINALE DI COMPETENZA 2018 RIDETERMINATO  | 2.307             |

Sulla base delle predette risultanze si certifica il risultato del pareggio di bilancio per l'anno 2018:

☒ x

il pareggio di bilancio per l'anno 2018 è stato rispettato

☐

il pareggio di bilancio per l'anno 2018 NON E' STATO RISPETTATO

IL PRESIDENTE/IL SINDACO/IL SINDACO  
METROPOLITANO

IL RESPONSABILE DEL SERVIZIO  
FINANZIARIO

ORGANO DI REVISIONE ECONOMICO-FINANZIARIA

Organo Revisione (1) / Commissario Ad Acta

Organo Revisione (2)

Organo Revisione (3)

| <b>UTILIZZO ANTICIPAZIONI 2018</b> |                     |                          |
|------------------------------------|---------------------|--------------------------|
| <b>Periodo</b>                     | <b>Importo</b>      | <b>Rever.regolar. n.</b> |
| gennaio                            | € -                 |                          |
| febbraio                           | € 104.291,68        | 899/02.03.2018           |
| marzo                              | € -                 |                          |
| aprile                             | € 60.229,28         | 1828/07.05.2018          |
| maggio                             | € 55.542,63         | 1854/08.05.2018          |
| giugno                             | € -                 |                          |
| luglio                             | € -                 |                          |
| agosto                             | € -                 |                          |
| settembre                          | € -                 |                          |
| ottobre                            | € -                 |                          |
| novembre                           | € -                 |                          |
| dicembre                           | € 608.904,65        | 5155/21.12.2018          |
| <b>Totale revv. A)</b>             | <b>€ 828.968,24</b> |                          |

| <b>RIMBORSO ANTICIPAZIONI 2018</b> |                       |                            |
|------------------------------------|-----------------------|----------------------------|
| <b>Periodo</b>                     | <b>Importo</b>        | <b>Mandato regolar. n.</b> |
| gennaio **                         | € 350.315,53          | 78/15.01.2018              |
| febbraio                           | € 104.291,68          | 791/02.03.2018             |
| marzo                              | € -                   |                            |
| aprile                             | € 60.229,28           | 1593/07.05.2018            |
| maggio                             | € 55.542,63           | 1614/08.05.2018            |
| giugno                             | € -                   |                            |
| luglio                             | € -                   |                            |
| agosto                             | € -                   |                            |
| settembre                          | € -                   |                            |
| ottobre                            | € -                   |                            |
| novembre                           | € -                   |                            |
| 21-dic                             | € 54.148,38           | 4779/21.12.2018            |
| 27-dic                             | € 564.756,27          | 4784/27.12.2018            |
| <b>Totale mandd. B)</b>            | <b>€ 1.189.283,77</b> |                            |

**\*\* Rimborso anticipazione non restituita al 31.12.2017**

# COMUNE DI VALENZA

Esercizio 2018

## INCASSI PER CODICI GESTIONALI

### Titolo 1: Entrate correnti di natura tributaria, contributiva e perequativa

|                 |   | Importo nel periodo | Importo a tutto il periodo |
|-----------------|---|---------------------|----------------------------|
| 1010106001      | Imposta municipale propria riscossa a seguito dell'attività ordinaria di gestione   | 3.518.146,69        | 8.937.726,00               |
| 1010116001      | Addizionale comunale IRPEF riscossa a seguito dell'attività ordinaria di gestione   | 326.679,93          | 1.975.535,34               |
| 1010151001      | Tassa smaltimento rifiuti solidi urbani riscossa a seguito dell'attività ordinaria di gestione                                | 121.919,70          | 3.604.071,88               |
| 1010153001      | Imposta comunale sulla pubblicità e diritto sulle pubbliche affissioni riscossa a seguito dell'attività ordinaria di gestione | 5.000,00            | 161.630,47                 |
| 1010176001      | Tributo per i servizi indivisibili (TASI) riscosso a seguito dell'attività ordinaria di gestione                              | 358.245,51          | 874.453,15                 |
| 1010199001      | Altre imposte, tasse e proventi assimilati n.a.c. riscosse a seguito dell'attività ordinaria di gestione                      | 289.712,45          | 1.284.826,18               |
| 1010199002      | Altre imposte, tasse e proventi assimilati n.a.c. riscosse a seguito di attività di verifica e controllo                      | 9.272,17            | 193.551,10                 |
| Totale Titolo 1 |   | 4.628.976,45        | 17.031.794,12              |

### Titolo 2: Trasferimenti correnti

|                 |   | Importo nel periodo | Importo a tutto il periodo |
|-----------------|---|---------------------|----------------------------|
| 2010101001      | Trasferimenti correnti da Ministeri   | 0,00                | 605.915,70                 |
| 2010101002      | Trasferimenti correnti da Ministero dell'Istruzione - Istituzioni Scolastiche | 11.869,16           | 141.091,94                 |
| 2010101009      | Trasferimenti correnti da altri enti centrali produttori di servizi economici | 0,00                | 104.443,90                 |
| 2010102001      | Trasferimenti correnti da Regioni e province autonome                         | 4.147,76            | 50.681,02                  |
| 2010102003      | Trasferimenti correnti da Comuni  | 975,00              | 10.025,00                  |
| 2010102999      | Trasferimenti correnti da altre Amministrazioni Locali n.a.c.                 | 5.009,68            | 89.767,99                  |
| Totale Titolo 2 |   | 22.001,60           | 1.001.925,55               |

### Titolo 3: Entrate extratributarie

|            |   | Importo nel periodo | Importo a tutto il periodo |
|------------|---|---------------------|----------------------------|
| 3010201002 | Proventi da asili nido  | 7.401,14            | 75.873,69                  |
| 3010201006 | Proventi da impianti sportivi   | 9.693,93            | 47.142,14                  |
| 3010201008 | Proventi da mense   | 32.828,40           | 509.133,52                 |
| 3010201014 | Proventi da trasporti funebri, pompe funebri, illuminazione votiva  | 1.295,00            | 34.088,90                  |
| 3010201016 | Proventi da trasporto scolastico  | 988,90              | 11.484,09                  |
| 3010201024 | Proventi da servizi sanitari  | 101.549,60          | 1.150.697,54               |
| 3010201028 | Proventi da servizi informatici   | 0,00                | 248,85                     |
| 3010201032 | Proventi da diritti di segreteria e rogito  | 956,50              | 14.851,56                  |
| 3010201033 | Proventi da rilascio documenti e diritti di cancelleria   | 3.220,45            | 52.772,53                  |
| 3010201035 | Proventi da autorizzazioni  | 1.201,00            | 20.182,86                  |
| 3010201999 | Proventi da servizi n.a.c.  | 0,00                | 124.279,07                 |
| 3010301001 | Diritti reali di godimento  | 0,00                | 9.428,34                   |
| 3010301002 | Canone occupazione spazi e aree pubbliche   | 2.428,00            | 268.030,82                 |
| 3010301003 | Proventi da concessioni su beni   | 170.609,16          | 1.250.008,13               |
| 3010302002 | Locazioni di altri beni immobili  | 151,35              | 39.026,46                  |
| 3020202001 | Proventi da risarcimento danni a carico delle famiglie  | 21.059,21           | 93.973,43                  |
| 3020299001 | Altre entrate derivanti dall'attività di controllo e repressione di irregolarità e illeciti delle famiglie n.a.c. | 19.958,85           | 349.077,26                 |
| 3030304001 | Interessi attivi da depositi bancari o postali  | 0,00                | 0,74                       |
| 3050201001 | Rimborsi ricevuti per spese di personale (comando, distacco, fuori ruolo, convenzioni, ecc.)                      | 0,00                | 284.589,58                 |
| 3050202001 | Entrate per rimborsi di imposte indirette   | 0,00                | 61.472,84                  |
| 3050202002 | Entrate da rimborsi di IVA a credito  | 10.523,14           | 305.148,13                 |

# COMUNE DI VALENZA

Esercizio 2018

## INCASSI PER CODICI GESTIONALI

|                        |   |                   |                     |
|------------------------|---|-------------------|---------------------|
| 3050203001             | Entrate da rimborsi, recuperi e restituzioni di somme non dovute o incassate in eccesso da Amministrazioni Centrali | 675,00            | 1.411,85            |
| 3050203002             | Entrate da rimborsi, recuperi e restituzioni di somme non dovute o incassate in eccesso da Amministrazioni Locali   | 50.170,28         | 130.583,59          |
| 3050203004             | Entrate da rimborsi, recuperi e restituzioni di somme non dovute o incassate in eccesso da Famiglie                 | 838,00            | 16.752,45           |
| 3050203005             | Entrate da rimborsi, recuperi e restituzioni di somme non dovute o incassate in eccesso da Imprese                  | 750,69            | 33.233,22           |
| 3059903001             | Entrate per sterilizzazione Inversione contabile IVA (revers e charge)  | 1.397,42          | 28.332,94           |
| 3059999999             | Altre entrate correnti n.a.c.   | 5.610,00          | 59.208,67           |
| <b>Totale Titolo 3</b> |   | <b>443.306,02</b> | <b>4.971.033,20</b> |

### Titolo 4: Entrate in conto capitale

|                        |  | Importo nel periodo | Importo a tutto il periodo |
|------------------------|--|---------------------|----------------------------|
| 4040103999             | Alienazione di mobili e arredi n.a.c.        | 0,00                | 2.950,00                   |
| 4040201999             | Cessione di terreni n.a.c.                   | 0,00                | 53.000,00                  |
| 4040399001             | Alienazione di altri beni immateriali n.a.c. | 0,00                | 48.882,43                  |
| 4050101001             | Permessi di costruire                        | 22.565,73           | 301.498,08                 |
| 4050499999             | Altre entrate in conto capitale n.a.c.       | 0,00                | 22.386,86                  |
| <b>Totale Titolo 4</b> |  | <b>22.565,73</b>    | <b>428.717,37</b>          |

### Titolo 6: Accensione Prestiti

|                        |   | Importo nel periodo | Importo a tutto il periodo |
|------------------------|---|---------------------|----------------------------|
| 6030101001             | Accensione mutui e altri finanziamenti a medio lungo termine da Ministeri                             | 0,00                | 78.591,29                  |
| 6030101999             | Accensione mutui e altri finanziamenti a medio lungo termine da altre Amministrazioni Centrali n.a.c. | 0,00                | 191.110,90                 |
| 6030104003             | Accensione mutui e altri finanziamenti a medio lungo termine da Cassa Depositi e Prestiti - SPA       | 450.000,00          | 1.933.000,00               |
| <b>Totale Titolo 6</b> |   | <b>450.000,00</b>   | <b>2.202.702,19</b>        |

### Titolo 7: Anticipazioni da istituto tesoriere/cassiere

|                        |  | Importo nel periodo | Importo a tutto il periodo |
|------------------------|--|---------------------|----------------------------|
| 7010101001             | Anticipazioni da istituto tesoriere/cassiere | 608.904,65          | 828.968,24                 |
| <b>Totale Titolo 7</b> |  | <b>608.904,65</b>   | <b>828.968,24</b>          |

### Titolo 9: Entrate per conto terzi e partite di giro

|            |  | Importo nel periodo | Importo a tutto il periodo |
|------------|--|---------------------|----------------------------|
| 9010102001 | Ritenute per scissione contabile IVA (split payment)                                   | 28.868,75           | 697.146,80                 |
| 9010201001 | Ritenute erariali su redditi da lavoro dipendente per conto terzi                      | 140.673,98          | 981.420,43                 |
| 9010202001 | Ritenute previdenziali e assistenziali su redditi da lavoro dipendente per conto terzi | 72.163,18           | 527.498,15                 |
| 9010299999 | Altre ritenute al personale dipendente per conto di terzi                              | 11.425,34           | 154.205,49                 |
| 9010301001 | Ritenute erariali su redditi da lavoro autonomo per conto terzi                        | 5.611,54            | 33.092,45                  |
| 9010302001 | Ritenute previdenziali e assistenziali su redditi da lavoro autonomo per conto terzi   | 0,00                | 115,34                     |
| 9019906001 | Destinazione incassi vincolati a spese correnti ai sensi dell'art. 195 del TUEL        | 135.119,29          | 1.244.170,76               |
| 9019906002 | Reintegro incassi vincolati ai sensi dell'art. 195 del TUEL                            | 135.119,29          | 1.447.010,79               |
| 9019999999 | Altre entrate per partite di giro diverse  | 45.551,71           | 612.060,73                 |
| 9020401001 | Costituzione di depositi cauzionali o contrattuali di terzi                            | 0,00                | 415,24                     |
| 9020501001 | Riscossione di imposte di natura corrente per conto di terzi                           | 7.898,61            | 308.735,49                 |

# COMUNE DI VALENZA

Esercizio 2018

|                 |            |              |
|-----------------|------------|--------------|
| Totale Titolo 9 | 582.431,69 | 6.005.871,67 |
|-----------------|------------|--------------|

|                 |              |               |
|-----------------|--------------|---------------|
| Totale Generale | 6.758.186,14 | 32.471.012,34 |
|-----------------|--------------|---------------|

# COMUNE DI VALENZA

Esercizio 2018

## PAGAMENTI PER CODICI GESTIONALI

### Titolo 1: Spese correnti

|            |   | Importo nel periodo | Importo a tutto il periodo |
|------------|---|---------------------|----------------------------|
| 1010101001 | Arretrati per anni precedenti corrisposti al personale a tempo indeterminato  | 0,00                | 1.293,49                   |
| 1010101002 | Voci stipendiali corrisposte al personale a tempo indeterminato   | 587.693,60          | 4.100.575,16               |
| 1010101003 | Straordinario per il personale a tempo indeterminato  | 1.860,97            | 35.528,85                  |
| 1010101004 | Indennità ed altri compensi, esclusi i rimborsi spesa per missione, corrisposti al personale a tempo indeterminato  | 7.269,25            | 307.347,37                 |
| 1010101006 | Voci stipendiali corrisposte al personale a tempo determinato   | 3.836,12            | 22.183,56                  |
| 1010102002 | Buoni pasto   | 0,00                | 77.068,71                  |
| 1010102999 | Altre spese per il personale n.a.c.   | 0,00                | 244,50                     |
| 1010201001 | Contributi obbligatori per il personale   | 149.179,92          | 1.108.952,42               |
| 1010201002 | Contributi previdenza complementare   | 0,00                | 0,82                       |
| 1010201003 | Contributi per indennità di fine rapporto   | 18.990,28           | 130.494,34                 |
| 1010202001 | Assegni familiari   | 1.954,36            | 31.425,93                  |
| 1020101001 | Imposta regionale sulle attività produttive (IRAP)  | 38.158,14           | 317.565,37                 |
| 1020102001 | Imposta di registro e di bollo  | 0,00                | 3.384,09                   |
| 1030101001 | Giornali e riviste  | 0,00                | 621,00                     |
| 1030101002 | Pubblicazioni   | 0,00                | 1.583,16                   |
| 1030102001 | Carta, cancelleria e stampati   | 762,96              | 23.705,17                  |
| 1030102002 | Carburanti, combustibili e lubrificanti   | 0,00                | 19.942,64                  |
| 1030102004 | Vestituario   | 280,60              | 31.963,36                  |
| 1030102005 | Accessori per uffici e alloggi  | 0,00                | 2.879,67                   |
| 1030102006 | Materiale informatico   | 0,00                | 2.610,87                   |
| 1030102007 | Altri materiali tecnico-specialistici non sanitari  | 730,78              | 62.075,64                  |
| 1030102012 | Accessori per attività sportive e ricreative  | 0,00                | 1.581,65                   |
| 1030102014 | Stampati specialistici  | 98,80               | 19.920,25                  |
| 1030102999 | Altri beni e materiali di consumo n.a.c.  | 2.624,37            | 43.460,74                  |
| 1030105001 | Prodotti farmaceutici ed emoderivati  | 74.141,51           | 888.706,02                 |
| 1030105999 | Altri beni e prodotti sanitari n.a.c.   | 0,00                | 5.899,62                   |
| 1030201001 | Organi istituzionali dell'amministrazione - Indennità   | 11.743,70           | 133.276,22                 |
| 1030201007 | Commissioni elettorali  | 0,00                | 11.564,58                  |
| 1030201008 | Compensi agli organi istituzionali di revisione, di controllo ed altri incarichi istituzionali dell'amministrazione | 22.651,76           | 29.401,75                  |
| 1030202002 | Indennità di missione e di trasferta  | 320,04              | 6.982,87                   |
| 1030202005 | Organizzazione e partecipazione a manifestazioni e convegni   | 1.420,00            | 142.114,76                 |
| 1030202999 | Altre spese per relazioni pubbliche, convegni e mostre, pubblicità n.a.c.   | 0,00                | 457,40                     |
| 1030203999 | Altri aggravi di riscossione n.a.c.   | 4.270,38            | 58.223,53                  |
| 1030204004 | Acquisto di servizi per formazione obbligatoria   | 0,00                | 5.984,04                   |
| 1030204999 | Acquisto di servizi per altre spese per formazione e addestramento n.a.c.   | 488,00              | 4.723,70                   |
| 1030205001 | Telefonia fissa   | 9.391,70            | 71.507,63                  |
| 1030205002 | Telefonia mobile  | 0,00                | 14.893,55                  |
| 1030205003 | Accesso a banche dati e a pubblicazioni online  | 0,00                | 64.552,92                  |
| 1030205004 | Energia elettrica   | 17.193,23           | 455.607,49                 |
| 1030205005 | Acqua   | 24.736,68           | 114.274,88                 |
| 1030205006 | Gas   | 0,00                | 413.899,18                 |
| 1030205999 | Utenze e canoni per altri servizi n.a.c.  | 0,00                | 63.160,51                  |
| 1030207001 | Locazione di beni immobili  | 0,00                | 35.023,49                  |
| 1030207006 | Licenze d'uso per software  | 0,00                | 550,00                     |
| 1030207008 | Noleggi di impianti e macchinari  | 536,80              | 17.285,34                  |
| 1030207999 | Altre spese sostenute per utilizzo di beni di terzi n.a.c.  | 0,00                | 450.000,00                 |
| 1030209001 | Manutenzione ordinaria e riparazioni di mezzi di trasporto a uso civile, di sicurezza e ordine pubblico             | 1.476,20            | 44.857,23                  |
| 1030209004 | Manutenzione ordinaria e riparazioni di impianti e macchinari   | 5.245,04            | 162.374,14                 |
| 1030209005 | Manutenzione ordinaria e riparazioni di attrezzature  | 5,34                | 5.316,74                   |

# COMUNE DI VALENZA

Esercizio 2018

## PAGAMENTI PER CODICI GESTIONALI

|            |   |            |              |
|------------|---|------------|--------------|
| 1030209008 | Manutenzione ordinaria e riparazioni di beni immobili   | 649,50     | 217.483,54   |
| 1030209009 | Manutenzione ordinaria e riparazioni di beni immobili di val ore culturale, storico ed artistico                      | 0,00       | 4.226,38     |
| 1030209011 | Manutenzione ordinaria e riparazioni di altri beni materiali  | 9.280,54   | 96.323,98    |
| 1030209012 | Manutenzione ordinaria e riparazioni di terreni e beni mater iali non prodotti  | 0,00       | 767,56       |
| 1030210001 | Incarichi libero professionali di studi, ricerca e consulenz a  | 0,00       | 13.589,77    |
| 1030210002 | Esperti per commissioni, comitati e consigli  | 0,00       | 217,50       |
| 1030210003 | Incarichi a società di studi, ricerca e consulenza  | 0,00       | 1.492,06     |
| 1030211006 | Patrocinio legale   | 0,00       | 7.500,00     |
| 1030211999 | Altre prestazioni professionali e specialistiche n.a.c.   | 0,00       | 2.225,33     |
| 1030213002 | Servizi di pulizia e lavanderia   | 17.582,09  | 102.837,19   |
| 1030213004 | Stampa e rilegatura   | 0,00       | 1.698,25     |
| 1030213999 | Altri servizi ausiliari n.a.c.  | 429,98     | 24.865,25    |
| 1030214999 | Altri servizi di ristorazione   | 33.505,56  | 602.045,96   |
| 1030215003 | Contratti di servizio per il trasporto di disabili e anziani  | 0,00       | 5.720,00     |
| 1030215005 | Contratti di servizio per il conferimento in discarica dei r ifiuti   | 0,00       | 612.337,06   |
| 1030215006 | Contratti di servizio per le mense scolastiche  | 0,00       | 450,00       |
| 1030215010 | Contratti di servizio di asilo nido   | 0,00       | 5.500,00     |
| 1030215011 | Contratti di servizio per la lotta al randagismo  | 1.925,77   | 5.777,31     |
| 1030215015 | Contratti di servizio per l'illuminazione pubblica  | 39.883,57  | 300.889,50   |
| 1030215999 | Altre spese per contratti di servizio pubblico  | 2.252,73   | 26.890,76    |
| 1030216002 | Spese postali   | 0,00       | 24.177,09    |
| 1030216999 | Altre spese per servizi amministrativi  | 307,51     | 74.626,67    |
| 1030218001 | Spese per accertamenti sanitari resi necessari dall'attività lavorativa   | 0,00       | 6.449,82     |
| 1030219001 | Gestione e manutenzione applicazioni  | 0,00       | 4.208,00     |
| 1030299003 | Quote di associazioni   | 0,00       | 16.257,35    |
| 1030299004 | Altre spese per consultazioni elettorali dell'ente  | 0,00       | 53.710,11    |
| 1030299005 | Spese per commissioni e comitati dell'Ente  | 0,00       | 8.600,00     |
| 1030299011 | Servizi per attività di rappresentanza  | 0,00       | 841,80       |
| 1030299999 | Altri servizi diversi n.a.c.  | 28.559,35  | 321.838,95   |
| 1040101002 | Trasferimenti correnti a Ministero dell'Istruzione - Istituz ioni scolastiche   | 0,00       | 24.387,56    |
| 1040101011 | Trasferimenti correnti a enti centrali a struttura associati va   | 0,00       | 1.462,78     |
| 1040102003 | Trasferimenti correnti a Comuni   | 3.970,00   | 8.325,35     |
| 1040102011 | Trasferimenti correnti a Aziende sanitarie locali n.a.f.  | 0,00       | 312.027,49   |
| 1040102017 | Trasferimenti correnti a altri enti e agenzie regionali e su b regionali  | 0,00       | 3.128,24     |
| 1040102018 | Trasferimenti correnti a Consorzi di enti locali  | 200.000,00 | 2.586.295,70 |
| 1040102999 | Trasferimenti correnti a altre Amministrazioni Locali n.a.c.  | 9.059,28   | 395.084,96   |
| 1040104001 | Trasferimenti correnti a organismi interni e/o unità locali della amministrazione                                     | 0,00       | 251.000,00   |
| 1040205999 | Altri trasferimenti a famiglie n.a.c.   | 24.665,17  | 56.110,20    |
| 1040401001 | Trasferimenti correnti a Istituzioni Sociali Private  | 1.000,00   | 30.500,00    |
| 1070504003 | Interessi passivi a Cassa Depositi e Prestiti SPA su mutui e altri finanziamenti a medio lungo termine                | 111.260,22 | 404.088,62   |
| 1070504004 | Interessi passivi a Cassa Depositi e Prestiti - Gestione Tes oro su mutui e altri finanziamenti a medio lungo termine | 14,35      | 42,72        |
| 1070504999 | Interessi passivi a altre imprese su finanziamenti a medio l ungo termine   | 225.715,33 | 504.573,30   |
| 1070604001 | Interessi passivi su anticipazioni di tesoreria degli istitu ti tesorieri/cassieri                                    | 0,00       | 34.641,43    |
| 1090201001 | Rimborsi di imposte e tasse di natura corrente  | 0,00       | 11.917,80    |
| 1100301001 | Versamenti IVA a debito per le gestioni commerciali   | 51.784,92  | 308.357,83   |
| 1100401001 | Premi di assicurazione su beni mobili   | 0,00       | 375,00       |
| 1100401002 | Premi di assicurazione su beni immobili   | 0,00       | 4.510,00     |
| 1100401003 | Premi di assicurazione per responsabilità civile verso terzi  | 0,00       | 178.821,62   |
| 1100401999 | Altri premi di assicurazione contro i danni   | 0,00       | 11.531,16    |



# COMUNE DI VALENZA

Esercizio 2018

Totale Titolo 1

1.748.906,40

17.217.775,30

## Titolo 2: Spese in conto capitale

|                 |   | Importo nel periodo | Importo a tutto il periodo |
|-----------------|---|---------------------|----------------------------|
| 2020103999      | Mobili e arredi n.a.c.  | 26.619,18           | 40.366,71                  |
| 2020104001      | Macchinari  | 0,00                | 16.690,01                  |
| 2020104002      | Impianti  | 0,00                | 51.600,00                  |
| 2020109001      | Fabbricati ad uso abitativo                                     | 0,00                | 20.192,42                  |
| 2020109002      | Fabbricati ad uso commerciale                                   | 0,00                | 13.350,20                  |
| 2020109003      | Fabbricati ad uso scolastico                                    | 0,00                | 176.574,22                 |
| 2020109010      | Infrastrutture idrauliche                                       | 0,00                | 37.383,42                  |
| 2020109012      | Infrastrutture stradali   | 17.938,95           | 1.758.203,77               |
| 2020109015      | Cimiteri  | 0,00                | 20.163,01                  |
| 2020109016      | Impianti sportivi   | 0,00                | 7.609,93                   |
| 2020109999      | Beni immobili n.a.c.  | 4.983,54            | 80.534,85                  |
| 2020110999      | Beni immobili di valore culturale, storico ed artistico n.a. c. | 8.057,53            | 599.975,78                 |
| 2020305001      | Incarichi professionali per la realizzazione di investimenti    | 0,00                | 11.764,67                  |
| 2059999999      | Altre spese in conto capitale n.a.c.                            | 0,00                | 262.965,30                 |
| Totale Titolo 2 |   | 57.599,20           | 3.097.374,29               |

## Titolo 3: Spese per incremento attività finanziarie

|                 |                               | Importo nel periodo | Importo a tutto il periodo |
|-----------------|-------------------------------|---------------------|----------------------------|
| 3040701001      | Versamenti a depositi bancari | 450.000,00          | 450.000,00                 |
| Totale Titolo 3 |                               | 450.000,00          | 450.000,00                 |

## Titolo 4: Rimborso Prestiti

|                 |   | Importo nel periodo | Importo a tutto il periodo |
|-----------------|---|---------------------|----------------------------|
| 4030104003      | Rimborso Mutui e altri finanziamenti a medio lungo termine a Cassa Depositi e Prestiti - Gestione CDP SPA | 103.824,03          | 405.751,23                 |
| 4030104004      | Rimborso Mutui e altri finanziamenti a medio lungo termine a Cassa Depositi e Prestiti - Gestione Tesoro  | 547,27              | 1.600,13                   |
| 4030104999      | Rimborso Mutui e altri finanziamenti a medio lungo termine a d altre imprese                              | 1.142.163,60        | 2.465.349,98               |
| Totale Titolo 4 |   | 1.246.534,90        | 2.872.701,34               |

## Titolo 5: Chiusura Anticipazioni ricevute da istituto tesoriere/cassie re

|                 |   | Importo nel periodo | Importo a tutto il periodo |
|-----------------|---|---------------------|----------------------------|
| 5010101001      | Chiusura Anticipazioni ricevute da istituto tesoriere/cassie re | 608.904,65          | 1.179.283,77               |
| Totale Titolo 5 |   | 608.904,65          | 1.179.283,77               |

## Titolo 7: Uscite per conto terzi e partite di giro

|            |   | Importo nel periodo | Importo a tutto il periodo |
|------------|---|---------------------|----------------------------|
| 7010102001 | Versamento delle ritenute per scissione contabile IVA (split payment)   | 64.167,39           | 668.278,05                 |
| 7010201001 | Versamenti di ritenute erariali su Redditi da lavoro dipendente riscosse per conto terzi                      | 199.028,32          | 981.420,39                 |
| 7010202001 | Versamenti di ritenute previdenziali e assistenziali su Redditi da lavoro dipendente riscosse per conto terzi | 72.495,88           | 527.498,15                 |
| 7010299999 | Altri versamenti di ritenute al personale dipendente per conto di terzi                                       | 11.425,34           | 154.503,49                 |
| 7010301001 | Versamenti di ritenute erariali su Redditi da lavoro autonomo per conto terzi                                 | 1.750,30            | 32.478,85                  |
| 7010302001 | Versamenti di ritenute previdenziali e assistenziali su Redditi da lavoro autonomo per conto terzi            | 0,00                | 115,34                     |
| 7019903001 | Costituzione fondi economici e carte aziendali  | 0,00                | 6.000,00                   |

# COMUNE DI VALENZA

Esercizio 2018

## PAGAMENTI PER CODICI GESTIONALI

|                        |   |            |              |
|------------------------|---|------------|--------------|
| 7019906001             | Utilizzo incassi vincolati ai sensi dell'art. 195 del TUEL                                  | 135.119,29 | 1.244.170,76 |
| 7019906002             | Destinazione incassi liberi al reintegro incassi vincolati a i sensi dell'art. 195 del TUEL | 135.119,29 | 1.447.010,79 |
| 7019999999             | Altre uscite per partite di giro n.a.c.   | 72.556,08  | 633.464,76   |
| 7020102001             | Acquisto di servizi per conto di terzi  | 1.345,64   | 46.293,78    |
| 7020202003             | Trasferimenti per conto terzi a Comuni  | 0,00       | 5.340,02     |
| 7020401001             | Costituzione di depositi cauzionali o contrattuali presso terzi                             | 0,00       | 5.516,97     |
| 7020501001             | Versamenti di imposte e tasse di natura corrente riscosse per conto di terzi                | 0,00       | 156.786,06   |
| <b>Totale Titolo 7</b> |   | 693.007,53 | 5.908.877,41 |

**Totale Generale**

|              |               |
|--------------|---------------|
| 4.804.952,68 | 30.726.012,11 |
|--------------|---------------|



**COMUNE DI VALENZA**  
*(Provincia di Alessandria)*  
*Servizi Finanziari*

**ELENCO DELLE SPESE DI RAPPRESENTANZA  
SOSTENUTE DAGLI ORGANI DI GOVERNO DELL'ENTE  
NELL'ANNO 2018**

*(articolo 16, comma 26, del decreto legge 13 agosto 2011, n. 138)*

**SPESE DI RAPPRESENTANZA SOSTENUTE NELL'ANNO 2018**

| Descrizione dell'oggetto della spesa   | Occasione in cui la spesa è stata sostenuta                        | Importo della spesa (euro) |
|--|--|----------------------------|
| n. 5 corone di alloro e n. 97 garofani | Celebrazioni per il 25 Aprile 73° Anniversario della Liberazione   | € 589,25                   |
| n. 5 corone di alloro e n. 30 garofani | Celebrazioni per il 74° Anniversario dell'ecidio della Banda Lenta | € 401,50                   |
| n. 6 corone di alloro                  | Celebrazioni del 4 Novembre – Festa dell'Unità Nazionale           | € 363,00                   |
| n. 2 corone d'alloro                   | Commemorazione 15° anniversario strage di Nassirya                 | € 121,00                   |
|  |  |                            |
|  |  |                            |
|  |  |                            |
| <b>Totale delle spese sostenute</b>    |  | <b>1.454,75</b>            |



**COMUNE DI VALENZA**

***(Provincia di Alessandria)***

Servizi Finanziari  
Via Carducci n. 6 – 15048 Valenza

Elenco indirizzi internet di cui all'art.227 comma 5 lettera a) D.Lgs. n.267/2000:

<https://comune.valenza.al.it/it-it/amministrazione/amministrazione-trasparente/bilanci/bilancio-preventivo-e-consuntivo>

**PROVENTI DA BENI APPARTENENTI AL PATRIMONIO IMMOBILIARE DEL  
COMUNE AL 31-12-2018**

| <b>TIPOLOGIA IMMOBILI</b> | <b>INDIRIZZO IMMOBILI</b>   | <b>NUMERO<br/>IMMOBILI</b> | <b>PROVENTI</b>  |
|---------------------------|-----------------------------|----------------------------|------------------|
| E.R.P.                    | Indirizzi vari -VALENZA     | 44                         | 31.716,14        |
| Scuole professionali      | Via Raffaello 2 - VALENZA   | 1                          | 50.000,00        |
| Edificio Via Carducci     | Via Carducci 6 - VALENZA    | 1                          | 1.934,40         |
| Edificio Via Carducci     | Via IX Febbraio - VALENZA   | 1                          | 1.843,20         |
| Chiosco Camurati          | L.go Montessori 2 - VALENZA | 1                          | 861,00           |
| Donazione Lacelli         | Via Cavallotti 25 - VALENZA | 1                          | 1.800,00         |
|                           |                             | <b>49</b>                  | <b>88.154,74</b> |

COMUNE DI VALENZA  
ELENCO BENI  
Beni inventariati

Data:31.12.2018

Pag.: 1

| Codice Bene<br>Manutenzione<br>Cod.Secondario<br>Data Acquisto | Denominazione<br><br>Ubicazione   | Stato conservazione<br>Destinazione<br>Stato attuale | Conto Patr.<br>Responsabile<br>Consegnat. | Valore storico<br>Ammort.31.12.17<br>Variatz.31.12.17<br>Var.dal 1.01.18 | Valore attuale<br>Quota in amm.<br>Variatz.31.12.18<br>Valore 31.12.18 |
|--|---|--|---|--|--|
| I 1<br>A0010000<br>01.01.1996                                  | STRADE COMUNALI   | In Uso   | P122 1 1 1 1<br>0                         | 1.204.256,67<br>556.767,77<br>742.521,61<br>-53.482,82                   | 1.336.527,69<br>56.798,86<br>0,00<br>1.279.728,83                      |
| I 2<br>I 1<br>A0010004<br>01.01.2008                           | MANUTENZIONE STRAORDINARIA STRADE ANNO 2<br>008: ONORARI PER LAVORI RISISTE MAZIONE V<br>IA ITALIA FRAZIONE M | In Uso   | P122 1 1 1 1<br>0                         | 18.563,84<br>1.113,84<br>0,00<br>0,00                                    | 17.450,00<br>556,92<br>0,00<br>16.893,08                               |
| I 3<br>I 1<br>A0010005<br>01.01.2008                           | MANUTENZIONE STRAORDINARIA STRADE ANNO 2<br>008: ONORARI PER LAVORI REALIZZAZIONE RO<br>TONDA INCROCIO TRA V  | In Uso   | P122 1 1 1 1<br>0                         | 6.609,60<br>396,58<br>0,00<br>0,00                                       | 6.213,02<br>198,29<br>0,00<br>6.014,73                                 |
| I 4<br>I 1<br>A0010006<br>01.01.2008                           | MANUTENZIONE STRAORDINAIA STRADE ANNO 20<br>08: PROGETTAZIONE PRELIMINARE PER COSTRU<br>ZIONE DEL PONTE SULL  | In Uso   | P122 1 1 1 1<br>0                         | 16.524,00<br>991,44<br>0,00<br>0,00                                      | 15.532,56<br>495,72<br>0,00<br>15.036,84                               |
| I 5<br>I 1<br>A0010007<br>01.01.2008                           | MANUTENZIONE STRAORDINAIA STRADE ANNO 20<br>08: ONORARI PER LAVORI DI SISTEMAZIONE D<br>I VIALE TANCREDI GAL  | In Uso   | P122 1 1 1 1<br>0                         | 214.802,43<br>12.888,14<br>0,00<br>0,00                                  | 201.914,29<br>6.444,07<br>0,00<br>195.470,22                           |
| I 6<br>I 1<br>A0010008<br>01.01.2010                           | MANUTENZIONE STRAORDINAIA STRADE ANNO 20<br>08: ONORARI PER COMPLETAMENTO LAVORI DI<br>SISTEMAZIONE VIALE G   | In Uso   | P122 1 1 1 1<br>0                         | 208.427,16<br>33.348,32<br>0,00<br>0,00                                  | 175.078,84<br>6.252,81<br>0,00<br>168.826,03                           |
| I 7<br>I 1<br>A0010010<br>01.01.2009                           | MANUTENZIONE STRAORDINARIA STRADE ANNO 2<br>009: PROGETTO PRELIMINARE LAVORI DI ALLA<br>RGAMENTO STRADA D-4   | In Uso   | P122 1 1 1 1<br>0                         | 2.937,60<br>176,26<br>0,00<br>0,00                                       | 2.761,34<br>88,13<br>0,00<br>2.673,21                                  |
| I 8<br>I 1<br>A0010012<br>01.01.2009                           | MANUTENZIONE STRAORDINARIA STRADE ANNO 2<br>009: PROGETTAZIONE DEFINITIVA OPERE DI C<br>ONSOLIDAMENTO DEL PE  | In Uso   | P122 1 1 1 1<br>0                         | 8.958,79<br>537,52<br>0,00<br>0,00                                       | 8.421,27<br>268,76<br>0,00<br>8.152,51                                 |
| I 9<br>I 1<br>A0010015<br>01.01.2010                           | MANUTENZIONE STRAORDINAIA STRADE ANNO 20<br>09: ONORARI PER COMPLETAMENTO LAVORI DI<br>SISTEMAZIONE VIALE G   | In Uso   | P122 1 1 1 1<br>0                         | 113.380,31<br>18.140,84<br>0,00<br>0,00                                  | 95.239,47<br>3.401,41<br>0,00<br>91.838,06                             |

|   |                 |  |  |  |   |
|---|-----------------|--|--|--|---|
| 9 | TOTALI GENERALI |  |  | 1.794.460,40<br>624.360,71<br>742.521,61<br>-53.482,82 | 1.859.138,48<br>74.504,97<br>0,00<br>1.784.633,51 |
|---|-----------------|--|--|--|---|

COMUNE DI VALENZA  
ELENCO BENI  
Beni inventariati

Data:31.12.2018

Pag.: 2

| Codice Bene<br>Manutenzione<br>Cod.Secondario<br>Data Acquisto | Denominazione<br><br>Ubicazione  | Stato conservazione<br>Destinazione<br>Stato attuale | Conto Patr.<br>Responsabile<br>Consegnat. | Valore storico<br>Ammort.31.12.17<br>Variaz.31.12.17<br>Var.dal 1.01.18 | Valore attuale<br>Quota in amm.<br>Variaz.31.12.18<br>Valore 31.12.18 |
|--|--|--|---|---|---|
| I 10<br>I 1<br>A0010027<br>01.01.2008                          | MANUTENZIONE STRAORDINARIA STRADE ANNO 2<br>008: INTERVENTI MANUTENTIVI E RISANATIVI<br>PAVIMENTAZIONE IN M  | In Uso   | P122 1 1 1 1<br>0                         | 14.214,00<br>2.842,80<br>0,00<br>0,00                                   | 11.371,20<br>426,42<br>0,00<br>10.944,78                              |
| I 11<br>I 1<br>A0010028<br>01.01.2008                          | MANUTENZIONE STRAORDINARIA STRADE ANNO 2<br>008: RIPRISTINO PAVIMENTAZIONE MARCIAPIE<br>DI VIALE CELLINI     | In Uso   | P122 1 1 1 1<br>0                         | 14.688,00<br>2.937,60<br>0,00<br>0,00                                   | 11.750,40<br>440,64<br>0,00<br>11.309,76                              |
| I 12<br>I 1<br>A0010034<br>01.01.2008                          | MANUTENZIONE STRAORDINARIA STRADE ANNO 2<br>008: COSTRUZIONE ROTONDA C.SO MATTEOTTI-<br>VIA NAPOLI-VIA CELLI | In Uso   | P122 1 1 1 1<br>0                         | 31.607,75<br>6.321,53<br>0,00<br>0,00                                   | 25.286,22<br>948,23<br>0,00<br>24.337,99                              |
| I 13<br>I 1<br>A0010037<br>01.01.2008                          | MANUTENZIONE STRAORDINARIA STRADE ANNO 2<br>008: RIPRISTINO FIORIERE IN MURATURA IN<br>VIALE DANTE E LARGO   | In Uso   | P122 1 1 1 1<br>0                         | 5.687,01<br>1.137,40<br>0,00<br>0,00                                    | 4.549,61<br>170,61<br>0,00<br>4.379,00                                |
| I 14<br>I 1<br>A0010038<br>01.01.2008                          | MANUTENZIONE STRAORDINARIA STRADE ANNO 2<br>008: FORNITURA MATERIALE PER SEGNALETICA<br>VERTICALE            | In Uso   | P122 1 1 1 1<br>0                         | 307,44<br>61,44<br>0,00<br>0,00   | 246,00<br>9,22<br>0,00<br>236,78                                      |
| I 15<br>I 1<br>A0010039<br>01.01.2008                          | MANUTENZIONE STRAORDINARIA STRADE ANNO 2<br>008: RIPRISTINO PAVIMENTAZIONE STRADALE                          | In Uso   | P122 1 1 1 1<br>0                         | 4.492,68<br>898,51<br>0,00<br>0,00                                      | 3.594,17<br>134,78<br>0,00<br>3.459,39                                |
| I 16<br>I 1<br>A0010041<br>01.01.2011                          | MANUTENZIONE STRAORDINARIA STRADE ANNO 2<br>008: RIQUALIFICAZIONE PARCO TRECATE SIST<br>EMAZIONE AREE VERDI  | In Uso   | P122 1 1 1 1<br>0                         | 142.726,84<br>19.981,76<br>0,00<br>0,00                                 | 122.745,08<br>4.281,81<br>0,00<br>118.463,27                          |
| I 17<br>I 1<br>A0010042<br>01.01.2008                          | MANUTENZIONE STRAORDINARIA STRADE ANNO 2<br>008: RIFACIMENTO MARCIAPIEDI VIA MELGARA                         | In Uso   | P122 1 1 1 1<br>0                         | 4.998,43<br>999,64<br>0,00<br>0,00                                      | 3.998,79<br>149,95<br>0,00<br>3.848,84                                |
| I 18<br>I 1<br>A0010046<br>01.01.2008                          | MANUTENZIONE STRAORDINARIA STRADE ANNO 2<br>008: POSA CORDOLI PREFABBRICATI PER MARC<br>IAPIEDI VIALE DANTE  | In Uso   | P122 1 1 1 1<br>0                         | 7.059,36<br>1.411,84<br>0,00<br>0,00                                    | 5.647,52<br>211,78<br>0,00<br>5.435,74                                |

|    |                 |  |  |  |   |
|----|-----------------|--|--|--|---|
| 18 | TOTALI GENERALI |  |  | 2.020.241,91<br>660.953,23<br>742.521,61<br>-53.482,82 | 2.048.327,47<br>81.278,41<br>0,00<br>1.967.049,06 |
|----|-----------------|--|--|--|---|

COMUNE DI VALENZA  
ELENCO BENI  
Beni inventariati

Data:31.12.2018

Pag.: 3

| Codice Bene<br>Manutenzione<br>Cod.Secondario<br>Data Acquisto | Denominazione<br><br>Ubicazione  | Stato conservazione<br>Destinazione<br>Stato attuale | Conto Patr.<br>Responsabile<br>Consegnat. | Valore storico<br>Ammort.31.12.17<br>Variaz.31.12.17<br>Var.dal 1.01.18 | Valore attuale<br>Quota in amm.<br>Variaz.31.12.18<br>Valore 31.12.18 |
|--|--|--|---|---|---|
| I 19<br>I 1<br>A0010051<br>01.01.2008                          | MANUTENZIONE STRAORDINAIA STRADE ANNO 20<br>08: INTERVENTI MANUTENTIVI DIVERSI                           | In Uso   | P122 1 1 1 1<br>0                         | 18.844,20<br>3.768,82<br>0,00<br>0,00                                   | 15.075,38<br>565,33<br>0,00<br>14.510,05                              |
| I 20<br>I 1<br>A0010053<br>01.01.2008                          | MANUTENZIONE STRAORDINARIA STRADE ANNO 2<br>008: INTERVENTI VIA ZUFFI                                    | In Uso   | P122 1 1 1 1<br>0                         | 1.098,00<br>219,60<br>0,00<br>0,00                                      | 878,40<br>32,94<br>0,00<br>845,46                                     |
| I 21<br>I 1<br>A0010055<br>01.01.2008                          | MANUTENZIONE STRAORDINARIA STRADE ANNO 2<br>008: MATERIALE PER SEGNALETICA                               | In Uso   | P122 1 1 1 1<br>0                         | 2.301,55<br>460,31<br>0,00<br>0,00                                      | 1.841,24<br>69,05<br>0,00<br>1.772,19                                 |
| I 22<br>I 1<br>A0010056<br>01.01.2008                          | MANUTENZIONE STRAORDINARIA STRADE ANNO 2<br>008: INTERVENTO DI CONSOLIDAMENTO E STABILIZZAZIONE DI ALCUN | In Uso   | P122 1 1 1 1<br>0                         | 4.789,34<br>957,84<br>0,00<br>0,00                                      | 3.831,50<br>143,68<br>0,00<br>3.687,82                                |
| I 23<br>I 1<br>A0010064<br>01.01.2008                          | MANUTENZIONE STRAORDINARIA STRADE ANNO 2<br>008: REALIZZAZIONE CAMMINAMENTO PEDONALE STRADA PONTECURONE  | In Uso   | P122 1 1 1 1<br>0                         | 1.620,00<br>324,00<br>0,00<br>0,00                                      | 1.296,00<br>48,60<br>0,00<br>1.247,40                                 |
| I 24<br>I 1<br>A0010066<br>01.01.2008                          | MANUTENZIONE STRAORDINARIA STRADE ANNO 2<br>008: SOSTITUZIONE ESSENZE VIALE OLIVA E VIA CAVALLOTTI       | In Uso   | P122 1 1 1 1<br>0                         | 816,00<br>163,20<br>0,00<br>0,00  | 652,80<br>24,48<br>0,00<br>628,32                                     |
| I 25<br>I 1<br>A0010067<br>01.01.2008                          | MANUTENZIONE STRAORDINARIA STRADE ANNO 2<br>008: INTERVENTI MANUTENTIVI MARCIAPIEDI E RIPRISTINO VIALE D | In Uso   | P122 1 1 1 1<br>0                         | 29.336,81<br>5.867,33<br>0,00<br>0,00                                   | 23.469,48<br>880,10<br>0,00<br>22.589,38                              |
| I 26<br>I 1<br>A0010068<br>01.01.2008                          | MANUTENZIONE STRAORDINARIA STRADE ANNO 2<br>008: PULIZIA SCARPATA RETROSTANTE AREA EX GASOMETRO          | In Uso   | P122 1 1 1 1<br>0                         | 32.389,28<br>6.477,84<br>0,00<br>0,00                                   | 25.911,44<br>971,68<br>0,00<br>24.939,76                              |
| I 27<br>I 1<br>A0010070<br>01.01.2008                          | MANUTENZIONE STRAORDINARIA STRADE ANNO 2<br>008: INTERVENTI MANUTENTIVI PAVIMENTAZIONE BITUMINOSA        | In Uso   | P122 1 1 1 1<br>0                         | 26.400,00<br>5.280,00<br>0,00<br>0,00                                   | 21.120,00<br>792,00<br>0,00<br>20.328,00                              |

|    |                 |  |  |  |   |
|----|-----------------|--|--|--|---|
| 27 | TOTALI GENERALI |  |  | 2.137.837,09<br>684.472,17<br>742.521,61<br>-53.482,82 | 2.142.403,71<br>84.806,27<br>0,00<br>2.057.597,44 |
|----|-----------------|--|--|--|---|



COMUNE DI VALENZA  
ELENCO BENI  
Beni inventariati

Data:31.12.2018

Pag.: 4

| Codice Bene<br>Manutenzione<br>Cod.Secondario<br>Data Acquisto | Denominazione<br><br>Ubicazione  | Stato conservazione<br>Destinazione<br>Stato attuale | Conto Patr.<br>Responsabile<br>Consegnat. | Valore storico<br>Ammort.31.12.17<br>Variaz.31.12.17<br>Var.dal 1.01.18 | Valore attuale<br>Quota in amm.<br>Variaz.31.12.18<br>Valore 31.12.18 |
|--|--|--|---|---|---|
| I 28<br>I 1<br>A0010073<br>01.01.2008                          | MANUTENZIONE STRAORDINARIA STRADE ANNO 2<br>008: SEGNALETICA ORIZZONTALE E SISTEMAZIONI STRADALI     | In Uso   | P122 1 1 1 1<br>0                         | 13.260,83<br>2.652,13<br>0,00<br>0,00                                   | 10.608,70<br>397,82<br>0,00<br>10.210,88                              |
| I 29<br>I 1<br>A0010076<br>01.01.2008                          | MANUTENZIONE STRAORDINARIA STRADE ANNO 2008: LAVORI A SEGUITO SPROFONDAMENTO CORPO STRADALE          | In Uso   | P122 1 1 1 1<br>0                         | 6.144,12<br>1.228,80<br>0,00<br>0,00                                    | 4.915,32<br>184,32<br>0,00<br>4.731,00                                |
| I 30<br>I 1<br>A0010079<br>01.01.2009                          | MANUTENZIONE STRAORDINARIA STRADE ANNO 2009: INTERVENTI MANUTENTIVI MARCIAPIEDI                      | In Uso   | P122 1 1 1 1<br>0                         | 20.090,64<br>3.616,30<br>0,00<br>0,00                                   | 16.474,34<br>602,72<br>0,00<br>15.871,62                              |
| I 31<br>I 1<br>A0010080<br>01.01.2009                          | MANUTENZIONE STRAORDINARIA STRADE ANNO 2009: RIPRISTINO BITUMATO VIA DONIZETTI                       | In Uso   | P122 1 1 1 1<br>0                         | 8.775,08<br>1.579,50<br>0,00<br>0,00                                    | 7.195,58<br>263,25<br>0,00<br>6.932,33                                |
| I 32<br>I 1<br>A0010082<br>01.01.2009                          | MANUTENZIONE STRAORDINARIA STRADE ANNO 2009: CONSOLIDAMENTO SCARPATA STRADA PROVINCIALE ZONA D4 PER  | In Uso   | P122 1 1 1 1<br>0                         | 16.320,00<br>2.937,60<br>0,00<br>0,00                                   | 13.382,40<br>489,60<br>0,00<br>12.892,80                              |
| I 33<br>I 1<br>A0010083<br>01.01.2009                          | MANUTENZIONE STRAORDINARIA STRADE ANNO 2009: RISANAMENTO TRATTI DI PAVIMENTAZIONE E BITUMINOSA       | In Uso   | P122 1 1 1 1<br>0                         | 27.992,00<br>5.038,56<br>0,00<br>0,00                                   | 22.953,44<br>839,76<br>0,00<br>22.113,68                              |
| I 34<br>I 1<br>A0010087<br>01.01.2009                          | MANUTENZIONE STRAORDINARIA STRADE ANNO 2009: SOSTITUZIONE ALBERI MANCANTI, FORNITURA E POSA ILEX VAR | In Uso   | P122 1 1 1 1<br>0                         | 32.530,50<br>5.855,50<br>0,00<br>0,00                                   | 26.675,00<br>975,92<br>0,00<br>25.699,08                              |
| I 35<br>I 1<br>A0010094<br>01.01.2009                          | MANUTENZIONE STRAORDINARIA STRADE ANNO 2009: POSA SEGNALETICA ORIZZONTALE                            | In Uso   | P122 1 1 1 1<br>0                         | 4.276,80<br>769,80<br>0,00<br>0,00                                      | 3.507,00<br>128,30<br>0,00<br>3.378,70                                |
| I 36<br>I 1<br>A0010095<br>01.01.2009                          | MANUTENZIONE STRAORDINARIA STRADE ANNO 2009: RIPRISTINO BITUMATO VIA DONIZETTI                       | In Uso   | P122 1 1 1 1<br>0                         | 4.562,68<br>821,26<br>0,00<br>0,00                                      | 3.741,42<br>136,88<br>0,00<br>3.604,54                                |

|    |                 |  |  |  |   |
|----|-----------------|--|--|--|---|
| 36 | TOTALI GENERALI |  |  | 2.271.789,74<br>708.971,62<br>742.521,61<br>-53.482,82 | 2.251.856,91<br>88.824,84<br>0,00<br>2.163.032,07 |
|----|-----------------|--|--|--|---|

COMUNE DI VALENZA  
ELENCO BENI  
Beni inventariati

Data:31.12.2018

Pag.: 5

| Codice Bene<br>Manutenzione<br>Cod.Secondario<br>Data Acquisto | Denominazione<br><br>Ubicazione  | Stato conservazione<br>Destinazione<br>Stato attuale | Conto Patr.<br>Responsabile<br>Consegnat. | Valore storico<br>Ammort.31.12.17<br>Variaz.31.12.17<br>Var.dal 1.01.18 | Valore attuale<br>Quota in amm.<br>Variaz.31.12.18<br>Valore 31.12.18 |
|--|--|--|---|---|---|
| I 37<br>I 1<br>A0010098<br>01.01.2009                          | MANUTENZIONE STRAORDINARIA STRADE ANNO 2<br>009: INTERVENTI MANUTENTIVI DIVERSI                              | In Uso   | P122 1 1 1 1<br>0                         | 21.928,75<br>3.947,16<br>0,00<br>0,00                                   | 17.981,59<br>657,86<br>0,00<br>17.323,73                              |
| I 38<br>I 1<br>A0010099<br>01.01.2009                          | MANUTENZIONE STRAORDINARIA STRADE ANNO 20<br>09: LAVORI IN VIALE REPUBBLICA A SEGUITO<br>SPROFONDAMENTO CORP | In Uso   | P122 1 1 1 1<br>0                         | 1.170,00<br>210,60<br>0,00<br>0,00                                      | 959,40<br>35,10<br>0,00<br>924,30                                     |
| I 39<br>I 1<br>A0010102<br>01.01.2009                          | MANUTENZIONE STRAORDINARIA STRADE ANNO 2<br>009: RIFACIMENTO PAVIMENTAZIONE DI ALCUN<br>E STRADE E MARCIAPIE | In Uso   | P122 1 1 1 1<br>0                         | 231.884,25<br>41.739,16<br>0,00<br>0,00                                 | 190.145,09<br>6.956,53<br>0,00<br>183.188,56                          |
| I 40<br>I 1<br>A0010104<br>01.01.2009                          | MANUTENZIONE STRAORDINARIA STRADE ANNO 2<br>009: OPERE DI URBANIZZAZIONE STRADA ARIA<br>RA                   | In Uso   | P122 1 1 1 1<br>0                         | 200.319,90<br>12.019,20<br>0,00<br>0,00                                 | 188.300,70<br>6.009,60<br>0,00<br>182.291,10                          |
| I 41<br>I 1<br>A0010105<br>01.01.2012                          | MANUTENZIONE STRAORDINARIA STRADE ANNO 2<br>009: RIQUALIFICAZIONE PARCO TRECATE SIST<br>EMAZIONE AREE VERDI  | In Uso   | P122 1 1 1 1<br>0                         | 21.222,58<br>2.546,71<br>0,00<br>0,00                                   | 18.675,87<br>636,68<br>0,00<br>18.039,19                              |
| I 42<br>I 1<br>A0010107<br>01.01.2009                          | MANUTENZIONE STRAORDINARIA STRADE ANNO 2<br>009: VERNICE RIFRANGENTE SPARTITRAFFICO                          | In Uso   | P122 1 1 1 1<br>0                         | 3.864,00<br>695,52<br>0,00<br>0,00                                      | 3.168,48<br>115,92<br>0,00<br>3.052,56                                |
| I 43<br>I 1<br>A0010109<br>01.01.2013                          | MANUTENZIONE STRAORDINARIA STRADE ANNO 2<br>009: RECUPERO AMBIENTALE DELLE MURA E RE<br>ALIZZAZIONE PARCHEGG | In Uso   | P122 1 1 1 1<br>0                         | 108.350,00<br>10.835,00<br>0,00<br>0,00                                 | 97.515,00<br>3.250,50<br>0,00<br>94.264,50                            |
| I 44<br>I 1<br>A0010110<br>01.01.2009                          | MANUTENZIONE STRAORDINARIA STRADE ANNO 2<br>009: FORNITURA MATERIALE PER SEGNALETICA<br>VERTICALE            | In Uso   | P122 1 1 1 1<br>0                         | 6.782,16<br>1.220,76<br>0,00<br>0,00                                    | 5.561,40<br>203,46<br>0,00<br>5.357,94                                |
| I 45<br>I 1<br>A0010113<br>01.01.2009                          | MANUTENZIONE STRAORDINARIA STRADE ANNO 2<br>009: IMPIANTO IRRIGAZIONE ROTATORIA CORS<br>O MATTEOTTI E CIRC O | In Uso   | P122 1 1 1 1<br>0                         | 2.400,00<br>432,00<br>0,00<br>0,00                                      | 1.968,00<br>72,00<br>0,00<br>1.896,00                                 |

|    |                 |  |  |  |  |
|----|-----------------|--|--|--|--|
| 45 | TOTALI GENERALI |  |  | 2.869.711,38<br>782.617,73<br>742.521,61<br>-53.482,82 | 2.776.132,44<br>106.762,49<br>0,00<br>2.669.369,95 |
|----|-----------------|--|--|--|--|

COMUNE DI VALENZA  
ELENCO BENI  
Beni inventariati

Data:31.12.2018

Pag.: 6

| Codice Bene<br>Manutenzione<br>Cod.Secondario<br>Data Acquisto | Denominazione<br><br>Ubicazione  | Stato conservazione<br>Destinazione<br>Stato attuale | Conto Patr.<br>Responsabile<br>Consegnat. | Valore storico<br>Ammort.31.12.17<br>Variaz.31.12.17<br>Var.dal 1.01.18 | Valore attuale<br>Quota in amm.<br>Variaz.31.12.18<br>Valore 31.12.18 |
|--|--|--|---|---|---|
| I 46<br>I 1<br>A0010119<br>01.01.2009                          | MANUTENZIONE STRAORDINARIA STRADE COMUNA<br>LE ANNO 2009: INTERVENTI MANUTENTIVI PAV<br>IMENTAZIONI LAPIDEE  | In Uso   | P122 1 1 1 1<br>0                         | 24.242,23<br>4.363,58<br>0,00<br>0,00                                   | 19.878,65<br>727,27<br>0,00<br>19.151,38                              |
| I 47<br>I 1<br>A0010120<br>01.01.2009                          | MANUTENZIONE STRAORDINARIA STRADE COMUNA<br>LE ANNO 2009: RIQUALIFICAZIONE VIALE CEL<br>LINI                 | In Uso   | P122 1 1 1 1<br>0                         | 64.691,00<br>11.644,38<br>0,00<br>0,00                                  | 53.046,62<br>1.940,73<br>0,00<br>51.105,89                            |
| I 48<br>I 1<br>A0010122<br>01.01.2009                          | MANUTENZIONE STRAORDINARIA STRADE COMUNA<br>LE ANNO 2009: SERVIZI INGEGNERIA DEFINIZ<br>IONE SISTEMA RACCOLT | In Uso   | P122 1 1 1 1<br>0                         | 23.256,00<br>1.395,36<br>0,00<br>0,00                                   | 21.860,64<br>697,68<br>0,00<br>21.162,96                              |
| I 49<br>I 1<br>A0010124<br>01.01.2009                          | MANUTENZIONE STRAORDINARIA STRADE ANNO 2<br>009: PAVIMENTAZIONE BITUMINOSA LARGO MAC<br>CHIAVELLI E PIAZZALE | In Uso   | P122 1 1 1 1<br>0                         | 8.640,00<br>1.555,20<br>0,00<br>0,00                                    | 7.084,80<br>259,20<br>0,00<br>6.825,60                                |
| I 50<br>I 1<br>A0010128<br>01.01.2009                          | MANUTENZIONE STRAORDINARIA STRADE ANNO 2<br>009: LAVORI DI RIPRISTINI STRADALI IN TR<br>ATTI SALTUARI        | In Uso   | P122 1 1 1 1<br>0                         | 3.600,00<br>648,00<br>0,00<br>0,00                                      | 2.952,00<br>108,00<br>0,00<br>2.844,00                                |
| I 51<br>I 1<br>A0010129<br>01.01.2009                          | MANUTENZIONE STRAORDINARIA STRADE ANNO<br>2009: PROGETTO OPERE URBANIZZAZIONE REGI<br>ONE FOGLIABELLA        | In Uso   | P122 1 1 1 1<br>0                         | 14.899,87<br>894,00<br>0,00<br>0,00                                     | 14.005,87<br>447,00<br>0,00<br>13.558,87                              |
| I 52<br>I 1<br>A0010131<br>01.01.2010                          | MANUTENZIONE STRAORDINARIA STRADE ANNO<br>2010: LAVORI SVOLTI IN STRADA CISTERNA,<br>REGIONE VECCHIO PORT    | In Uso   | P122 1 1 1 1<br>0                         | 16.795,44<br>2.687,24<br>0,00<br>0,00                                   | 14.108,20<br>503,86<br>0,00<br>13.604,34                              |
| I 53<br>I 1<br>A0010136<br>01.01.2010                          | MANUTENZIONE STRAORDINARIA STRADE ANNO 2<br>010: FORNITURA MATERIALE PER SEGNALETICA<br>VERTICALE            | In Uso   | P122 1 1 1 1<br>0                         | 11.323,46<br>1.811,72<br>0,00<br>0,00                                   | 9.511,74<br>339,70<br>0,00<br>9.172,04                                |
| I 54<br>I 1<br>A0010137<br>01.01.2010                          | MANUTENZIONE STRAORDINARIA STRADE ANNO 2<br>010: RISANAMENTO PAVIMENTAZIONE MARCIAPI<br>EDI                  | In Uso   | P122 1 1 1 1<br>0                         | 7.537,92<br>1.206,05<br>0,00<br>0,00                                    | 6.331,87<br>226,14<br>0,00<br>6.105,73                                |

|    |                 |  |  |  |  |
|----|-----------------|--|--|--|--|
| 54 | TOTALI GENERALI |  |  | 3.044.697,30<br>808.823,26<br>742.521,61<br>-53.482,82 | 2.924.912,83<br>112.012,07<br>0,00<br>2.812.900,76 |
|----|-----------------|--|--|--|--|

COMUNE DI VALENZA  
ELENCO BENI  
Beni inventariati

Data:31.12.2018

Pag.: 7

| Codice Bene<br>Manutenzione<br>Cod.Secondario<br>Data Acquisto | Denominazione<br><br>Ubicazione  | Stato conservazione<br>Destinazione<br>Stato attuale | Conto Patr.<br>Responsabile<br>Consegnat. | Valore storico<br>Ammort.31.12.17<br>Variaz.31.12.17<br>Var.dal 1.01.18 | Valore attuale<br>Quota in amm.<br>Variaz.31.12.18<br>Valore 31.12.18 |
|--|--|--|---|---|---|
| I 55<br>I 1<br>A0010139<br>01.01.2010                          | MANUTENZIONE STRAORDINAIA SAN BARTOLOMEO<br>ANNO 2010: INTERVENTO PRESSO PIAZZA DON<br>MINZONI LARGO ANNA    | In Uso   | P122 1 1 1 1<br>0                         | 450,00<br>72,00<br>0,00<br>0,00   | 378,00<br>13,50<br>0,00<br>364,50                                     |
| I 56<br>I 1<br>A0010140<br>01.01.2010                          | MANUTENZIONE STRAORDINAIA STRADE ANNO 20<br>10: LAVORI DI SISTEMAZIONE VIALE GALIMBE<br>RTI-VIALE DANTE      | In Uso   | P122 1 1 1 1<br>0                         | 16.467,95<br>2.634,85<br>0,00<br>0,00                                   | 13.833,10<br>494,04<br>0,00<br>13.339,06                              |
| I 57<br>I 1<br>A0010144<br>01.01.2010                          | MANUTENZIONE STRAORDINARI STRADE ANNO 20<br>10: INTERVENTI VIALE MANZONI                                     | In Uso   | P122 1 1 1 1<br>0                         | 11.307,60<br>1.809,21<br>0,00<br>0,00                                   | 9.498,39<br>339,23<br>0,00<br>9.159,16                                |
| I 58<br>I 1<br>A0010147<br>01.01.2010                          | MANUTENZIONE STRAORDINARIA STRADE ANNO 2<br>010: RISANAMENTO TRATTI PAVIMENTAZIONE B<br>ITUMINOSA RETE VIARI | In Uso   | P122 1 1 1 1<br>0                         | 23.760,00<br>3.801,60<br>0,00<br>0,00                                   | 19.958,40<br>712,80<br>0,00<br>19.245,60                              |
| I 59<br>I 1<br>A0010150<br>01.01.2010                          | MANUTENZIONE STRAORDINARIA STRADE ANNO 2<br>010: INTERVENTI MANUTENTIVI STRADA COMUN<br>ALE COSTE IN FRAZION | In Uso   | P122 1 1 1 1<br>0                         | 45.291,66<br>7.246,65<br>0,00<br>0,00                                   | 38.045,01<br>1.358,75<br>0,00<br>36.686,26                            |
| I 60<br>I 1<br>A0010151<br>01.01.2010                          | MANUTENZIONE STRAORDINARIA STRADE ANNO 2<br>010: FORNITURA PIOPPA GIGANTE                                    | In Uso   | P122 1 1 1 1<br>0                         | 5.974,02<br>955,84<br>0,00<br>0,00                                      | 5.018,18<br>179,22<br>0,00<br>4.838,96                                |
| I 61<br>I 1<br>A0010153<br>01.01.2010                          | MANUTENZIONE STRAORDINARIA STRADE ANNO 2<br>010: LAVORI URGENTI PER CEDIMENTO STRADA<br>LE                   | In Uso   | P122 1 1 1 1<br>0                         | 11.225,22<br>1.796,02<br>0,00<br>0,00                                   | 9.429,20<br>336,76<br>0,00<br>9.092,44                                |
| I 62<br>I 1<br>A0010154<br>01.01.2010                          | MANUTENZIONE STRAORDINARIA STRADE ANNO 2<br>010: OPERE DI URBANIZZAZIONE STRADA ARIA<br>RA                   | In Uso   | P122 1 1 1 1<br>0                         | 189.232,75<br>11.353,96<br>0,00<br>0,00                                 | 177.878,79<br>5.676,98<br>0,00<br>172.201,81                          |
| I 63<br>I 1<br>A0010155<br>01.01.2011                          | MANUTENZIONE STRAORDINARIA STRADE ANNO 2<br>010: RIQUALIFICAZIONE PARCO TRECATE SIST<br>EMAZIONE AREE VERDI  | In Uso   | P122 1 1 1 1<br>0                         | 9.681,61<br>1.355,42<br>0,00<br>0,00                                    | 8.326,19<br>290,45<br>0,00<br>8.035,74                                |

|    |                 |  |  |  |  |
|----|-----------------|--|--|--|--|
| 63 | TOTALI GENERALI |  |  | 3.358.088,11<br>839.848,81<br>742.521,61<br>-53.482,82 | 3.207.278,09<br>121.413,80<br>0,00<br>3.085.864,29 |
|----|-----------------|--|--|--|--|

COMUNE DI VALENZA  
ELENCO BENI  
Beni inventariati

Data:31.12.2018

Pag.: 8

| Codice Bene<br>Manutenzione<br>Cod.Secondario<br>Data Acquisto | Denominazione<br><br>Ubicazione  | Stato conservazione<br>Destinazione<br>Stato attuale | Conto Patr.<br>Responsabile<br>Consegnat. | Valore storico<br>Ammort.31.12.17<br>Variaz.31.12.17<br>Var.dal 1.01.18 | Valore attuale<br>Quota in amm.<br>Variaz.31.12.18<br>Valore 31.12.18 |
|--|--|--|---|---|---|
| I 64<br>I 1<br>A0010157<br>01.01.2010                          | MANUTENZIONE STRAORDINARIA STRADE ANNO 2<br>010: SOSTITUZIONE ALBERI MANCANTI                                | In Uso   | P122 1 1 1 1<br>0                         | 23.434,80<br>3.749,55<br>0,00<br>0,00                                   | 19.685,25<br>703,04<br>0,00<br>18.982,21                              |
| I 65<br>I 1<br>A0010183<br>01.01.2011                          | MANUTENZIONE STRAORDINARIA STRADE ANNO 2<br>011: RISANAMENTO TRATTI PAVIMENTAZIONE B<br>UITUMOSA             | In Uso   | P122 1 1 1 1<br>0                         | 24.000,00<br>3.360,00<br>0,00<br>0,00                                   | 20.640,00<br>720,00<br>0,00<br>19.920,00                              |
| I 66<br>I 1<br>A0010184<br>01.01.2011                          | MANUTENZIONE STRAORDINARIA STRADE ANNO 2<br>011: RISANAMWENTO PAVIMENTAZIONE IN MATE<br>RIALE LAPIDEO MARCIA | In Uso   | P122 1 1 1 1<br>0                         | 6.097,91<br>853,70<br>0,00<br>0,00                                      | 5.244,21<br>182,94<br>0,00<br>5.061,27                                |
| I 67<br>I 1<br>A0010185<br>01.01.2011                          | MANUTENZIONE STRAORDINARIA STRADE ANNO 2<br>011: SOSTITUZIONE ALBERI   | In Uso   | P122 1 1 1 1<br>0                         | 1.800,00<br>252,00<br>0,00<br>0,00                                      | 1.548,00<br>54,00<br>0,00<br>1.494,00                                 |
| I 68<br>I 1<br>A0010186<br>01.01.2011                          | MANUTENZIONE STRAORDINARIA STRADE ANNO 2<br>011: INTERVENTI MANUTENTIVI VERDE AIUOLE<br>E MURETTI VIALE DAN  | In Uso   | P122 1 1 1 1<br>0                         | 6.726,00<br>941,64<br>0,00<br>0,00                                      | 5.784,36<br>201,78<br>0,00<br>5.582,58                                |
| I 69<br>I 1<br>A0010187<br>01.01.2011                          | MANUTENZIONE STRAORDINARIA STRADE ANNO 2<br>011: SISTEMAZIONE STRADA SOLERO                                  | In Uso   | P122 1 1 1 1<br>0                         | 5.397,15<br>755,58<br>0,00<br>0,00                                      | 4.641,57<br>161,91<br>0,00<br>4.479,66                                |
| I 70<br>I 1<br>A0010188<br>01.01.2011                          | MANUTENZIONE STRAORDINARIA STRADE ANNO 2<br>011: RAPPEZZO ZONA ANTISTANTE CIMITERO                           | In Uso   | P122 1 1 1 1<br>0                         | 10.034,40<br>1.404,80<br>0,00<br>0,00                                   | 8.629,60<br>301,03<br>0,00<br>8.328,57                                |
| I 71<br>I 1<br>A0010189<br>01.01.2011                          | MANUTENZIONE STRAORDINARIA STRADE ANNO 2<br>011: TRIVELLAZIONE CEPPAIE NELLE ALBERAT<br>E                    | In Uso   | P122 1 1 1 1<br>0                         | 4.500,00<br>630,00<br>0,00<br>0,00                                      | 3.870,00<br>135,00<br>0,00<br>3.735,00                                |
| I 72<br>I 1<br>A0010190<br>01.01.2011                          | MANUTENZIONE STRAORDINARIA STRADE ANNO 2<br>011: FORNITURA E POSA SEGNALETICA                                | In Uso   | P122 1 1 1 1<br>0                         | 13.740,00<br>1.923,60<br>0,00<br>0,00                                   | 11.816,40<br>412,20<br>0,00<br>11.404,20                              |

|    |                 |  |  |  |  |
|----|-----------------|--|--|--|--|
| 72 | TOTALI GENERALI |  |  | 3.453.818,37<br>853.719,68<br>742.521,61<br>-53.482,82 | 3.289.137,48<br>124.285,70<br>0,00<br>3.164.851,78 |
|----|-----------------|--|--|--|--|

COMUNE DI VALENZA  
ELENCO BENI  
Beni inventariati

Data:31.12.2018

Pag.: 9

| Codice Bene<br>Manutenzione<br>Cod.Secondario<br>Data Acquisto | Denominazione<br><br>Ubicazione  | Stato conservazione<br>Destinazione<br>Stato attuale | Conto Patr.<br>Responsabile<br>Consegnat. | Valore storico<br>Ammort.31.12.17<br>Variaz.31.12.17<br>Var.dal 1.01.18 | Valore attuale<br>Quota in amm.<br>Variaz.31.12.18<br>Valore 31.12.18 |
|--|--|--|---|---|---|
| I 73<br>I 1<br>A0010191<br>01.01.2011                          | MANUTENZIONE STRAORDINARIA STRADE ANNO 2<br>011: LAVORI URGENTI DI RIPRISTINO E CONS<br>OLIDAMENTO BANCHINA  | In Uso   | P122 1 1 1 1<br>0                         | 11.858,00<br>1.660,12<br>0,00<br>0,00                                   | 10.197,88<br>355,74<br>0,00<br>9.842,14                               |
| I 74<br>I 1<br>A0010192<br>01.01.2011                          | MANUTENZIONE STRAORDINARIA STRADE ANNO 2<br>011: SISTEMAZIONE MARCIAPIEDE E BANCHINE<br>LATO OVEST VIALE DA  | In Uso   | P122 1 1 1 1<br>0                         | 88.947,74<br>12.452,66<br>0,00<br>0,00                                  | 76.495,08<br>2.668,43<br>0,00<br>73.826,65                            |
| I 75<br>I 1<br>A0010199<br>01.01.2012                          | MANUTENZIONE STRAORDINARIA STRADE ANNO 2<br>011: RIQUALIFICAZIONE PARCO TRECATE                              | In Uso   | P122 1 1 1 1<br>0                         | 4.284,00<br>514,08<br>0,00<br>0,00                                      | 3.769,92<br>128,52<br>0,00<br>3.641,40                                |
| I 76<br>I 1<br>A0010206<br>01.01.2011                          | MANUTENZIONE STRAORDINARIA STRADE ANNO 2<br>011: INTERVENTI URGENTI  | In Uso   | P122 1 1 1 1<br>0                         | 6.185,74<br>865,98<br>0,00<br>0,00                                      | 5.319,76<br>185,57<br>0,00<br>5.134,19                                |
| I 77<br>I 1<br>A0010207<br>01.01.2013                          | MANUTENZIONE STRAORDINARIA STRADE ANNO 2<br>011: RECUPERO AMBIENTALE DELLE MURA E RE<br>ALIZZAZIONE PARCHEGG | In Uso   | P122 1 1 1 1<br>0                         | 267.410,00<br>26.741,00<br>0,00<br>0,00                                 | 240.669,00<br>8.022,30<br>0,00<br>232.646,70                          |
| I 78<br>I 1<br>A0010209<br>01.01.2012                          | MANUTENZIONE STRAORDINARIA STRADE ANNO 2<br>012: RIQUALIFICAZIONE PARCO TRECATE SIST<br>EMAZIONE AREE VERDI  | In Uso   | P122 1 1 1 1<br>0                         | 3.538,92<br>424,67<br>0,00<br>0,00                                      | 3.114,25<br>106,17<br>0,00<br>3.008,08                                |
| I 79<br>I 1<br>A0010218<br>01.01.2013                          | MANUTENZIONE STRAORDINARIA STRADE ANNO 2<br>012: RECUPERO AMBIENTALE DELLE MURA E RE<br>ALIZZAZIONE PARCHEGG | In Uso   | P122 1 1 1 1<br>0                         | 5.436,29<br>543,64<br>0,00<br>0,00                                      | 4.892,65<br>163,09<br>0,00<br>4.729,56                                |
| I 80<br>I 1<br>A0010219<br>01.01.2012                          | MANUTENZIONE STRAORDINARIA STRADE ANNO 2<br>012: PROGETTAZIONE RIQUALIFICAZIONE DI P<br>IAZZA DELLO STATUTO  | In Uso   | P122 1 1 1 1<br>0                         | 5.033,60<br>302,02<br>0,00<br>0,00                                      | 4.731,58<br>151,01<br>0,00<br>4.580,57                                |
| I 81<br>I 1<br>A0010220<br>01.01.2012                          | MANUTENZIONE STRAORDINARIA STRADE ANNO 2<br>012: VIABILITA' ROTATORIA VIALE SANTUARI<br>O                    | In Uso   | P122 1 1 1 1<br>0                         | 51.053,65<br>6.126,43<br>0,00<br>0,00                                   | 44.927,22<br>1.531,61<br>0,00<br>43.395,61                            |

|    |                 |  |  |  |  |
|----|-----------------|--|--|--|--|
| 81 | TOTALI GENERALI |  |  | 3.897.566,31<br>903.350,28<br>742.521,61<br>-53.482,82 | 3.683.254,82<br>137.598,14<br>0,00<br>3.545.656,68 |
|----|-----------------|--|--|--|--|

COMUNE DI VALENZA  
ELENCO BENI  
Beni inventariati

Data:31.12.2018

Pag.: 10

| Codice Bene<br>Manutenzione<br>Cod.Secondario<br>Data Acquisto | Denominazione<br><br>Ubicazione  | Stato conservazione<br>Destinazione<br>Stato attuale | Conto Patr.<br>Responsabile<br>Consegnat. | Valore storico<br>Ammort.31.12.17<br>Variaz.31.12.17<br>Var.dal 1.01.18 | Valore attuale<br>Quota in amm.<br>Variaz.31.12.18<br>Valore 31.12.18 |
|--|--|--|---|---|---|
| I 82<br>I 1<br>A0010225<br>01.01.2013                          | MANUTENZIONE STRAORDINARIA STRADE ANNO 2<br>012: INTERVENTI MANUTENTIVI PAVIMENTAZIO<br>NE STRADE COMUNALI   | In Uso   | P122 1 1 1 1<br>0                         | 132.971,45<br>13.297,14<br>0,00<br>0,00                                 | 119.674,31<br>3.989,14<br>0,00<br>115.685,17                          |
| I 83<br>I 1<br>A0010226<br>01.01.2012                          | MANUTENZIONE STRAORDINARIA STRADE ANNO 2<br>012: DIFFUSIONE SONORA CORSO GARIBALDI                           | In Uso   | P122 1 1 1 1<br>0                         | 8.436,12<br>1.012,32<br>0,00<br>0,00                                    | 7.423,80<br>253,08<br>0,00<br>7.170,72                                |
| I 84<br>I 1<br>A0010227<br>01.01.2013                          | MANUTENZIONE STRAORDINARIA STRADE ANNO 2<br>013: INTERVENTI MANUTENTIVI PAVIMENTAZIO<br>NE STRADE COMUNALI   | In Uso   | P122 1 1 1 1<br>0                         | 130.000,00<br>13.000,00<br>0,00<br>0,00                                 | 117.000,00<br>3.900,00<br>0,00<br>113.100,00                          |
| I 85<br>I 1<br>A0010233<br>01.01.2013                          | MANUTENZIONE STRAORDINARIA STRADE ANNO 2<br>013: RIPRISTINO TRATTI PAVIMENTAZIONE BI<br>TUMINOSA AREA PARCHE | In Uso   | P122 1 1 1 1<br>0                         | 4.060,76<br>406,08<br>0,00<br>0,00                                      | 3.654,68<br>121,82<br>0,00<br>3.532,86                                |
| I 86<br>I 1<br>A0010234<br>01.01.2013                          | MANUTENZIONE STRAORDINARIA STRADE ANNO 2<br>013: MODIFICHE E RIPOSIZIONAMENTO CORDOL<br>ATURA PRESSI ROTONDA | In Uso   | P122 1 1 1 1<br>0                         | 3.025,00<br>302,50<br>0,00<br>0,00                                      | 2.722,50<br>90,75<br>0,00<br>2.631,75                                 |
| I 87<br>I 1<br>A0010235<br>01.01.2013                          | MANUTENZIONE STRAORDINARIA STRADE ANNO 2<br>013: FORNTURA PIANTE   | In Uso   | P122 1 1 1 1<br>0                         | 1.708,63<br>170,86<br>0,00<br>0,00                                      | 1.537,77<br>51,26<br>0,00<br>1.486,51                                 |
| I 88<br>I 1<br>A0010236<br>01.01.2013                          | MANUTENZIONE STRAORDINARIA STRADE ANNO 2<br>013: RECUPERO AMBIENTALE DELLE MURA E RE<br>ALIZZAZIONE PARCHEGG | In Uso   | P122 1 1 1 1<br>0                         | 46.902,53<br>4.690,26<br>0,00<br>0,00                                   | 42.212,27<br>1.407,08<br>0,00<br>40.805,19                            |
| I 89<br>I 1<br>A0010241<br>01.01.2013                          | MANUTENZIONE STRAORDINARIA STRADE ANNO 2<br>013: OPERE DI CONSOLIDAMENTO SPONDA DEST<br>RA TORRENTE GRANA    | In Uso   | P122 1 1 1 1<br>0                         | 81.429,20<br>4.885,76<br>0,00<br>0,00                                   | 76.543,44<br>2.442,88<br>0,00<br>74.100,56                            |
| I 90<br>I 1<br>A0010242<br>01.01.2013                          | MANUTENZIONE STRAORDINARIA STRADE ANNO 2<br>013: LAVORI URGENTI RIPARAZIONE SPROFOND<br>AMENTO PAVIMENTAZION | In Uso   | P122 1 1 1 1<br>0                         | 3.018,95<br>301,90<br>0,00<br>0,00                                      | 2.717,05<br>90,57<br>0,00<br>2.626,48                                 |

|    |                 |  |  |  |  |
|----|-----------------|--|--|--|--|
| 90 | TOTALI GENERALI |  |  | 4.309.118,95<br>941.417,10<br>742.521,61<br>-53.482,82 | 4.056.740,64<br>149.944,72<br>0,00<br>3.906.795,92 |
|----|-----------------|--|--|--|--|

COMUNE DI VALENZA  
ELENCO BENI  
Beni inventariati

Data:31.12.2018

Pag.: 11

| Codice Bene<br>Manutenzione<br>Cod.Secondario<br>Data Acquisto | Denominazione<br><br>Ubicazione  | Stato conservazione<br>Destinazione<br>Stato attuale | Conto Patr.<br>Responsabile<br>Consegnat. | Valore storico<br>Ammort.31.12.17<br>Variaz.31.12.17<br>Var.dal 1.01.18 | Valore attuale<br>Quota in amm.<br>Variaz.31.12.18<br>Valore 31.12.18 |
|--|--|--|---|---|---|
| I 91<br>I 1<br>A0010243<br>01.01.2013                          | MANUTENZIONE STRAORDINARIA STRADE ANNO 2<br>013: INDAGINE GEOLOGICA OPERE CONSOLIDAM<br>ENTO MURO SOSTEGNO P | In Uso   | P122 1 1 1 1<br>0                         | 6.171,00<br>370,26<br>0,00<br>0,00                                      | 5.800,74<br>185,13<br>0,00<br>5.615,61                                |
| I 92<br>I 1<br>A0010249<br>01.01.2014                          | MANUTENZIONE STRAORDINARIA STRADE ANNO 2<br>013: ONORARI CONSOLIDAMENTO MURO DI SOST<br>EGNO PIAZZA TALICE F | In Uso   | P122 1 1 1 1<br>0                         | 9.981,19<br>798,50<br>0,00<br>0,00                                      | 9.182,69<br>299,44<br>0,00<br>8.883,25                                |
| I 93<br>I 1<br>A0010258<br>01.01.2013                          | MANUTENZIONE STRAORDINARIA STRADE ANNO 2<br>013: PROGETTO LAVORI SISTEMAZIONE MOVIME<br>NTO FRANOSO E DISSES | In Uso   | P122 1 1 1 1<br>0                         | 5.384,50<br>323,08<br>0,00<br>0,00                                      | 5.061,42<br>161,54<br>0,00<br>4.899,88                                |
| I 94<br>I 1<br>A0010269<br>01.01.2013                          | MANUTENZIONE STRAORDINARIA STRADE ANNO 2<br>012: PRESTAZIONI PROFESSIONALI LAVORI CO<br>LLEGAMENTO VIA BRESC | In Uso   | P122 1 1 1 1<br>0                         | 9.110,40<br>546,62<br>0,00<br>0,00                                      | 8.563,78<br>273,31<br>0,00<br>8.290,47                                |
| I 95<br>I 1<br>A0010274<br>01.01.2008                          | MANUTENZIONE STRAORDINARIA STRADE ANNO 2<br>008: REALIZZAZIONE URBANIZZAZIONE PRIMA<br>RIA A SERVIZIO AREA   | In Uso   | P122 1 1 1 1<br>0                         | 6.297,48<br>1.259,44<br>0,00<br>0,00                                    | 5.038,04<br>188,92<br>0,00<br>4.849,12                                |
| I 96<br>I 1<br>A0010278<br>01.01.2009                          | MANUTENZIONE STRAORDINARIA STRADE ANNO 2<br>009: REALIZZAZIONE URBANIZZAZIONE PRIMA<br>RIA A SERVIZIO AREA   | In Uso   | P122 1 1 1 1<br>0                         | 7.371,53<br>1.326,88<br>0,00<br>0,00                                    | 6.044,65<br>221,15<br>0,00<br>5.823,50                                |
| I 97<br>I 1<br>A0010284<br>01.01.2011                          | MANUTENZIONE STRAORDINARIA STRADE ANNO 2<br>009: URBANIZZAZIONE STRADA ARIARA AREA F<br>IERISTICA EXPO PIEM  | In Uso   | P122 1 1 1 1<br>0                         | 58.142,98<br>8.140,00<br>0,00<br>0,00                                   | 50.002,98<br>1.744,29<br>0,00<br>48.258,69                            |
| I 98<br>I 1<br>A0010293<br>01.01.2010                          | MANUTENZIONE STRAORDINARIA STRADE ANNO 2<br>010: INTERVENTI DIVERSI STRADA ASTIGLIAN<br>O                    | In Uso   | P122 1 1 1 1<br>0                         | 4.109,40<br>657,48<br>0,00<br>0,00                                      | 3.451,92<br>123,28<br>0,00<br>3.328,64                                |
| I 99<br>I 1<br>A0010298<br>01.01.2011                          | MANUTENZIONE STRAORDINARIA STRADE ANNO 2<br>011: URBANIZZAZIONE STRADA ARIARA AREA F<br>IERISTICA EXPO PIEM  | In Uso   | P122 1 1 1 1<br>0                         | 15.355,88<br>2.149,82<br>0,00<br>0,00                                   | 13.206,06<br>460,68<br>0,00<br>12.745,38                              |

|    |                             |  |  |  |
|----|-----------------------------|--|--|--|
| 99 | T O T A L I G E N E R A L I |  | 4.431.043,31<br>956.989,18<br>742.521,61<br>-53.482,82 | 4.163.092,92<br>153.602,46<br>0,00<br>4.009.490,46 |
|----|-----------------------------|--|--|--|



COMUNE DI VALENZA  
ELENCO BENI  
Beni inventariati

Data:31.12.2018

Pag.: 12

| Codice Bene<br>Manutenzione<br>Cod.Secondario<br>Data Acquisto | Denominazione<br><br>Ubicazione  | Stato conservazione<br>Destinazione<br>Stato attuale | Conto Patr.<br>Responsabile<br>Consegnat. | Valore storico<br>Ammort.31.12.17<br>Variaz.31.12.17<br>Var.dal 1.01.18 | Valore attuale<br>Quota in amm.<br>Variaz.31.12.18<br>Valore 31.12.18 |
|--|--|--|---|---|---|
| I 100<br>I 1<br>A0010302<br>01.01.2011                         | MANUTENZIONE STRAORDINARIA STRADE ANNO 2<br>011: PAVIMENTAZIONE CORSO GARIBALDI                              | In Uso   | P122 1 1 1 1<br>0                         | 6.748,26<br>944,76<br>0,00<br>0,00                                      | 5.803,50<br>202,45<br>0,00<br>5.601,05                                |
| I 101<br>I 1<br>A0010303<br>01.01.2011                         | MANUTENZIONE STRAORDINARIA STRADE ANNO 2<br>011: URBANIZZAZIONE OPERE EDILI E STRADA<br>LI ZONA ORAFA D2 CIR | In Uso   | P122 1 1 1 1<br>0                         | 30.369,48<br>1.822,16<br>0,00<br>0,00                                   | 28.547,32<br>911,08<br>0,00<br>27.636,24                              |
| I 102<br>I 1<br>A0010307<br>01.01.2011                         | MANUTENZIONE STRAORDINARIA STRADE ANNO 2<br>011: OPERE DI URBANIZZAZIONE P.E.E.P. CO<br>MPARTO 8 REGIONE FOG | In Uso   | P122 1 1 1 1<br>0                         | 42.651,96<br>2.559,12<br>0,00<br>0,00                                   | 40.092,84<br>1.279,56<br>0,00<br>38.813,28                            |
| I 103<br>I 1<br>A0010312<br>01.01.2011                         | MANUTENZIONE STRAORDINARIA STRADE ANNO 2<br>011: INTERVENTI STRADA COMUNALE POLLAIA<br>E AREA DESTINATA A    | In Uso   | P122 1 1 1 1<br>0                         | 6.518,57<br>912,60<br>0,00<br>0,00                                      | 5.605,97<br>195,56<br>0,00<br>5.410,41                                |
| I 104<br>I 1<br>A0010313<br>01.01.2011                         | MANUTENZIONE STRAORDINARIA STRADE ANNO 2<br>011: INTERVENTI MANUTENTIVI STERADA MAZZ<br>UCCHETTO             | In Uso   | P122 1 1 1 1<br>0                         | 20.877,82<br>2.922,88<br>0,00<br>0,00                                   | 17.954,94<br>626,33<br>0,00<br>17.328,61                              |
| I 105<br>I 1<br>A0010316<br>01.01.2012                         | MANUTNZIONE STRAORDINARIA STRADE ANNO 20<br>12:LAVORI DI URBANIZZAZIONE PRIMARIA ZON<br>A INDUSTRIALE D/4 RE | In Uso   | P122 1 1 1 1<br>0                         | 19.264,00<br>1.155,84<br>0,00<br>0,00                                   | 18.108,16<br>577,92<br>0,00<br>17.530,24                              |
| I 106<br>I 1<br>A0010320<br>01.01.2013                         | MANUTNZIONE STRAORDINARIA STRADE ANNO 20<br>12:LAVORI DIVERSI  | In Uso   | P122 1 1 1 1<br>0                         | 3.909,03<br>390,90<br>0,00<br>0,00                                      | 3.518,13<br>117,27<br>0,00<br>3.400,86                                |
| I 107<br>I 1<br>A0010321<br>01.01.2014                         | MANUTNZIONE STRAORDINARIA STRADE ANNO 20<br>12:LAVORI DI URBANIZZAZIONE PRIMARIA ZON<br>A INDUSTRIALE D/4 RE | In Uso   | P122 1 1 1 1<br>0                         | 4.675,00<br>374,00<br>0,00<br>0,00                                      | 4.301,00<br>140,25<br>0,00<br>4.160,75                                |
| I 108<br>I 1<br>A0010326<br>01.01.2013                         | MANUTNZIONE STRAORDINARIA STRADE ANNO 20<br>13: INTERVENTI MANUTENTIVI TRATTO RIO VA<br>LLONE RIERA          | In Uso   | P122 1 1 1 1<br>0                         | 13.845,78<br>1.384,58<br>0,00<br>0,00                                   | 12.461,20<br>415,37<br>0,00<br>12.045,83                              |

|     |                 |  |  |  |  |
|-----|-----------------|--|--|--|--|
| 108 | TOTALI GENERALI |  |  | 4.579.903,21<br>969.456,02<br>742.521,61<br>-53.482,82 | 4.299.485,98<br>158.068,25<br>0,00<br>4.141.417,73 |
|-----|-----------------|--|--|--|--|

COMUNE DI VALENZA  
ELENCO BENI  
Beni inventariati

Data:31.12.2018

Pag.: 13

| Codice Bene<br>Manutenzione<br>Cod.Secondario<br>Data Acquisto | Denominazione<br><br>Ubicazione  | Stato conservazione<br>Destinazione<br>Stato attuale | Conto Patr.<br>Responsabile<br>Consegnat. | Valore storico<br>Ammort.31.12.17<br>Variaz.31.12.17<br>Var.dal 1.01.18 | Valore attuale<br>Quota in amm.<br>Variaz.31.12.18<br>Valore 31.12.18 |
|--|--|--|---|---|---|
| I 109<br>I 1<br>A0010340<br>01.01.2009                         | MANUTENZIONE STRAORDINARIA STRADE ANNO 2<br>009: INTERVENTI DIVERSI  | In Uso   | P122 1 1 1 1<br>0                         | 7.866,60<br>1.415,98<br>0,00<br>0,00                                    | 6.450,62<br>236,00<br>0,00<br>6.214,62                                |
| I 110<br>I 1<br>A0010342<br>01.01.2012                         | MANUTENZIONE STRAORDINARIA STRADE ANNO 2<br>012: INTERVENTI MANUTENTIVI PAVIMENTAZIO<br>NE BITUMINOSA DI ALC | In Uso   | P122 1 1 1 1<br>0                         | 262.971,45<br>31.556,56<br>0,00<br>0,00                                 | 231.414,89<br>7.889,14<br>0,00<br>223.525,75                          |
| I 111<br>I 1<br>A0010356<br>01.01.2014                         | MANUTENZIONE STRAORDINARIA STRADE ANNO 2<br>014: INTERVENTI MANUTENTIVI PAVIMENTAZIO<br>NE BITUMINOSA DI ALC | In Uso   | P122 1 1 1 1<br>0                         | 217.640,77<br>17.411,26<br>0,00<br>0,00                                 | 200.229,51<br>6.529,22<br>0,00<br>193.700,29                          |
| I 112<br>I 1<br>A0010357<br>01.01.2014                         | MANUTENZIONE STRAORDINARIA STRADE ANNO 2<br>014: IMPIANTO DI VIDEOSORVEGLIANZA FRAZI<br>ONI MONTE VALENZA E  | In Uso   | P122 1 1 1 1<br>0                         | 9.012,38<br>540,74<br>0,00<br>0,00                                      | 8.471,64<br>270,37<br>0,00<br>8.201,27                                |
| I 113<br>I 1<br>A0010358<br>01.01.2014                         | MANUTENZIONE STRAORDINARIA STRADE ANNO 2<br>014: INTERVENTI DIVERSI  | In Uso   | P122 1 1 1 1<br>0                         | 8.037,62<br>643,01<br>0,00<br>0,00                                      | 7.394,61<br>241,13<br>0,00<br>7.153,48                                |
| I 114<br>I 1<br>A0010365<br>01.01.2014                         | MANUTENZIONE STRAORDINARIA STRADE ANNO 2<br>014: CONSOLIDAMENTO MURO DI SOSTEGNO PIA<br>ZZA TALICE FRAZIONE  | In Uso   | P122 1 1 1 1<br>0                         | 74.994,98<br>5.999,60<br>0,00<br>0,00                                   | 68.995,38<br>2.249,85<br>0,00<br>66.745,53                            |
| I 115<br>I 1<br>A0010366<br>01.01.2014                         | MANUTNZIONE STRAORDINARIA STRADE ANNO 20<br>14:LAVORI DI URBANIZZAZIONE PRIMARIA ZON<br>A INDUSTRIALE D/4 RE | In Uso   | P122 1 1 1 1<br>0                         | 54.382,35<br>4.350,59<br>0,00<br>0,00                                   | 50.031,76<br>1.631,47<br>0,00<br>48.400,29                            |
| I 116<br><br>A0020000<br>01.01.1996                            | RETE FOGNARIA  | In Uso   | P122 1 1 1 1<br>0                         | 805.818,88<br>354.674,50<br>1.905,20<br>0,00                            | 453.049,58<br>24.231,72<br>0,00<br>428.817,86                         |
| I 117<br>I 116<br>A0020273<br>01.01.2008                       | MANUTENZIONE STRAORDINARIA FOGNATURA ANN<br>O 2008: REALIZZAZIONE URBANIZZAZIONE PRI<br>MARIA A SERVIZIO ARE | In Uso   | P122 1 1 1 1<br>0                         | 6.297,48<br>1.259,44<br>0,00<br>0,00                                    | 5.038,04<br>188,92<br>0,00<br>4.849,12                                |

|     |                 |  |  |  |  |
|-----|-----------------|--|--|--|--|
| 117 | TOTALI GENERALI |  |  | 6.026.925,72<br>1.387.307,70<br>744.426,81<br>-53.482,82 | 5.330.562,01<br>201.536,07<br>0,00<br>5.129.025,94 |
|-----|-----------------|--|--|--|--|

COMUNE DI VALENZA  
ELENCO BENI  
Beni inventariati

Data:31.12.2018

Pag.: 14

| Codice Bene<br>Manutenzione<br>Cod.Secondario<br>Data Acquisto | Denominazione<br><br>Ubicazione  | Stato conservazione<br>Destinazione<br>Stato attuale | Conto Patr.<br>Responsabile<br>Consegnat. | Valore storico<br>Ammort.31.12.17<br>Variaz.31.12.17<br>Var.dal 1.01.18 | Valore attuale<br>Quota in amm.<br>Variaz.31.12.18<br>Valore 31.12.18 |
|--|--|--|---|---|---|
| I 118<br>I 116<br>A0020279<br>01.01.2009                       | MANUTENZIONE STRAORDINARIA RETE FOGNARIA<br>ANNO 2009: REALIZZAZIONE URBANIZZAZIONE<br>PRIMARIA A SERVIZIO   | In Uso   | P122 1 1 1 1<br>0                         | 7.371,53<br>1.326,88<br>0,00<br>0,00                                    | 6.044,65<br>221,15<br>0,00<br>5.823,50                                |
| I 119<br>I 116<br>A0020285<br>01.01.2011                       | MANUTENZIONE STRAORDINARIA RETE FOGNARIA<br>ANNO 2009: URBANIZZAZIONE STRADA ARIARA<br>AREA FIERISTICA EX    | In Uso   | P122 1 1 1 1<br>0                         | 58.142,98<br>8.140,00<br>0,00<br>0,00                                   | 50.002,98<br>1.744,29<br>0,00<br>48.258,69                            |
| I 120<br>I 116<br>A0020299<br>01.01.2011                       | MANUTENZIONE STRAORDINARIA RETE FOGNARIA<br>ANNO 2011: URBANIZZAZIONE STRADA ARIARA<br>AREA FIERISTICA EX    | In Uso   | P122 1 1 1 1<br>0                         | 15.355,88<br>2.149,82<br>0,00<br>0,00                                   | 13.206,06<br>460,68<br>0,00<br>12.745,38                              |
| I 121<br>I 116<br>A0020304<br>01.01.2011                       | MANUTENZIONE STRAORDINARIA FOGNATURA ANN<br>O 2011: URBANIZZAZIONE OPERE EDILI E STR<br>ADALI ZONA ORAFA D2  | In Uso   | P122 1 1 1 1<br>0                         | 30.369,48<br>1.822,16<br>0,00<br>0,00                                   | 28.547,32<br>911,08<br>0,00<br>27.636,24                              |
| I 122<br>I 116<br>A0020308<br>01.01.2011                       | MANUTENZIONE STRAORDINARIA FOGNATURA ANN<br>O 2011: OPERE DI URBANIZZAZIONE P.E.E.P.<br>COMPARTO 8 REGIONE   | In Uso   | P122 1 1 1 1<br>0                         | 42.651,96<br>2.559,12<br>0,00<br>0,00                                   | 40.092,84<br>1.279,56<br>0,00<br>38.813,28                            |
| I 123<br>I 116<br>A0020317<br>01.01.2012                       | MANUTNZIONE STRAORDINARIA RETE FOGNARIA<br>ANNO 2012:LAVORI DI URBANIZZAZIONE PRIMA<br>RIA ZONA INDUSTRIALE  | In Uso   | P122 1 1 1 1<br>0                         | 19.264,00<br>1.155,84<br>0,00<br>0,00                                   | 18.108,16<br>577,92<br>0,00<br>17.530,24                              |
| I 124<br>I 116<br>A0020322<br>01.01.2013                       | MANUTNZIONE STRAORDINARIA STRADE ANNO 20<br>12:LAVORI DI URBANIZZAZIONE PRIMARIA ZON<br>A INDUSTRIALE D/4 RE | In Uso   | P122 1 1 1 1<br>0                         | 4.675,00<br>280,50<br>0,00<br>0,00                                      | 4.394,50<br>140,25<br>0,00<br>4.254,25                                |
| I 125<br>I 116<br>A0020343<br>01.01.2013                       | MANUTENZIONE STRAORDINARIA FOGNATURA ANN<br>O 2013: INTERVENTI DIVERSI                                       | In Uso   | P122 1 1 1 1<br>0                         | 12.584,00<br>1.258,40<br>0,00<br>0,00                                   | 11.325,60<br>377,52<br>0,00<br>10.948,08                              |
| I 126<br>I 116<br>A0020348<br>01.01.2014                       | MANUTENZIONE STRAORDINARIA FOGNATURA ANN<br>O 2014: INTERVENTIO DI ADEGUAMENTO RETE<br>REGIONE POLLAIA DESA  | In Uso   | P122 1 1 1 1<br>0                         | 6.052,18<br>484,18<br>0,00<br>0,00                                      | 5.568,00<br>181,57<br>0,00<br>5.386,43                                |

|     |                             |  |  |  |  |
|-----|-----------------------------|--|--|--|--|
| 126 | T O T A L I G E N E R A L I |  |  | 6.223.392,73<br>1.406.484,60<br>744.426,81<br>-53.482,82 | 5.507.852,12<br>207.430,09<br>0,00<br>5.300.422,03 |
|-----|-----------------------------|--|--|--|--|

COMUNE DI VALENZA  
ELENCO BENI  
Beni inventariati

Data:31.12.2018

Pag.: 15

| Codice Bene<br>Manutenzione<br>Cod.Secondario<br>Data Acquisto | Denominazione<br><br>Ubicazione  | Stato conservazione<br>Destinazione<br>Stato attuale | Conto Patr.<br>Responsabile<br>Consegnat. | Valore storico<br>Ammort.31.12.17<br>Variaz.31.12.17<br>Var.dal 1.01.18 | Valore attuale<br>Quota in amm.<br>Variaz.31.12.18<br>Valore 31.12.18 |
|--|--|--|---|---|---|
| I 127<br>I 116<br>A0020349<br>01.01.2014                       | MANUTENZIONE STRAORDINARIA FOGNATURA ANN<br>O 2014: LAVORI DI ADEGUAMENTO STAZIONE D<br>I SOLLEVAMENTO E COL | In Uso   | P122 1 1 1 1<br>0                         | 105.570,14<br>6.334,20<br>0,00<br>0,00                                  | 99.235,94<br>3.167,10<br>0,00<br>96.068,84                            |
| I 128<br>I 116<br>A0020350<br>01.01.2014                       | MANUTENZIONE STRAORDINARIA FOGNATURA ANN<br>O 2014: LAVORI DI COMPLETAMENTOP OPERE E<br>DILI DELLA STAZIONE  | In Uso   | P122 1 1 1 1<br>0                         | 81.389,00<br>4.883,34<br>0,00<br>0,00                                   | 76.505,66<br>2.441,67<br>0,00<br>74.063,99                            |
| I 129<br>I 116<br>A0020351<br>01.01.2014                       | MANUTENZIONE STRAORDINARIA FOGNATURA ANN<br>O 2014: LAVORI DI COPERTURA PARTE DI FAB<br>BRICATO E INTERVENTO | In Uso   | P122 1 1 1 1<br>0                         | 43.349,51<br>3.467,97<br>0,00<br>0,00                                   | 39.881,54<br>1.300,49<br>0,00<br>38.581,05                            |
| I 130<br><br>A0030000<br>01.01.1996                            | RETE IDRICA  | In Uso   | P122 1 1 1 1<br>0                         | 1.315.357,63<br>578.757,31<br>0,00<br>0,00                              | 736.600,32<br>39.460,73<br>0,00<br>697.139,59                         |
| I 131<br>I 130<br>A0030275<br>01.01.2008                       | REALIZZAZIONE URBANIZZAZIONE RETE IDRICA<br>ANNO 2008: REALIZZAZIONE URBANIZZAZIONE<br>PRIMARIA A SERVIZ     | In Uso   | P122 1 1 1 1<br>0                         | 6.297,48<br>1.259,44<br>0,00<br>0,00                                    | 5.038,04<br>188,92<br>0,00<br>4.849,12                                |
| I 132<br>I 130<br>A0030280<br>01.01.2009                       | MANUTENZIONE STRAORDINARIA RETE IDRICA A<br>NNO 2009: REALIZZAZIONE URBANIZZAZIONE P<br>RIMARIA A SERVIZIO   | In Uso   | P122 1 1 1 1<br>0                         | 7.371,53<br>1.326,88<br>0,00<br>0,00                                    | 6.044,65<br>221,15<br>0,00<br>5.823,50                                |
| I 133<br>I 130<br>A0030286<br>01.01.2011                       | MANUTENZIONE STRAORDINARIA RETE IDRICA A<br>NNO 2009: URBANIZZAZIONE STRADA ARIARA A<br>REA FIERISTICA EXPO  | In Uso   | P122 1 1 1 1<br>0                         | 58.142,98<br>8.140,00<br>0,00<br>0,00                                   | 50.002,98<br>1.744,29<br>0,00<br>48.258,69                            |
| I 134<br>I 130<br>A0030300<br>01.01.2011                       | MANUTENZIONE STRAORDINARIA RETE IDRICA A<br>NNO 2011: URBANIZZAZIONE STRADA ARIARA A<br>REA FIERISTICA EXPO  | In Uso   | P122 1 1 1 1<br>0                         | 15.355,88<br>2.149,82<br>0,00<br>0,00                                   | 13.206,06<br>460,68<br>0,00<br>12.745,38                              |
| I 135<br>I 130<br>A0030305<br>01.01.2011                       | MANUTENZIONE STRAORDINARIA RETE IDRICA A<br>NNO 2011: URBANIZZAZIONE OPERE EDILI E S<br>TRADALI ZONA ORAFA D | In Uso   | P122 1 1 1 1<br>0                         | 30.369,48<br>1.822,16<br>0,00<br>0,00                                   | 28.547,32<br>911,08<br>0,00<br>27.636,24                              |

|     |                             |  |  |  |  |
|-----|-----------------------------|--|--|--|--|
| 135 | T O T A L I G E N E R A L I |  |  | 7.886.596,36<br>2.014.625,72<br>744.426,81<br>-53.482,82 | 6.562.914,63<br>257.326,20<br>0,00<br>6.305.588,43 |
|-----|-----------------------------|--|--|--|--|

COMUNE DI VALENZA  
ELENCO BENI  
Beni inventariati

Data:31.12.2018

Pag.: 16

| Codice Bene<br>Manutenzione<br>Cod.Secondario<br>Data Acquisto | Denominazione<br><br>Ubicazione  | Stato conservazione<br>Destinazione<br>Stato attuale | Conto Patr.<br>Responsabile<br>Consegnat. | Valore storico<br>Ammort.31.12.17<br>Variaz.31.12.17<br>Var.dal 1.01.18 | Valore attuale<br>Quota in amm.<br>Variaz.31.12.18<br>Valore 31.12.18 |
|--|--|--|---|---|---|
| I 136<br>I 130<br>A0030309<br>01.01.2011                       | MANUTENZIONE STRAORDINARIA RETE IDRICA A<br>NNO 2011: OPERE DI URBANIZZAZIONE P.E.E.<br>P. COMPARTO 8 REGION | In Uso   | P122 1 1 1 1<br>0                         | 42.651,96<br>2.559,12<br>0,00<br>0,00                                   | 40.092,84<br>1.279,56<br>0,00<br>38.813,28                            |
| I 137<br>I 130<br>A0030318<br>01.01.2012                       | MANUTNZIONE STRAORDINARIA RETE IDRICA AN<br>NO 2012:LAVORI DI URBANIZZAZIONE PRIMARI<br>A ZONA INDUSTRIALE D | In Uso   | P122 1 1 1 1<br>0                         | 19.264,00<br>1.155,84<br>0,00<br>0,00                                   | 18.108,16<br>577,92<br>0,00<br>17.530,24                              |
| I 138<br>I 130<br>A0030323<br>01.01.2013                       | MANUTNZIONE STRAORDINARIA STRADE ANNO 20<br>12:LAVORI DI URBANIZZAZIONE PRIMARIA ZON<br>A INDUSTRIALE D/4 RE | In Uso   | P122 1 1 1 1<br>0                         | 4.675,00<br>280,50<br>0,00<br>0,00                                      | 4.394,50<br>140,25<br>0,00<br>4.254,25                                |
| I 139<br><br>A0040000<br>01.01.1996                            | RETE ILLUMINAZIONE PUBBLICA  | In Uso   | P122 1 1 1 1<br>0                         | 380,49<br>5.654,95<br>104.188,36<br>0,00                                | 98.913,90<br>3.137,07<br>0,00<br>95.776,83                            |
| I 140<br>I 139<br>A0040276<br>01.01.2008                       | MANUTENZIONE STRAORTDINARIA RETE ILLUMIN<br>AZIONE PUBBLICA ANNO 2008: REALIZZAZION<br>E URBANIZZAZIONE PRI  | In Uso   | P122 1 1 1 1<br>0                         | 6.297,48<br>1.259,44<br>0,00<br>0,00                                    | 5.038,04<br>188,92<br>0,00<br>4.849,12                                |
| I 141<br>I 139<br>A0040281<br>01.01.2009                       | MANUTENZIONE STRAORDINARIA ILLUMINAZIONE<br>PUBBLICA ANNO 2009: REALIZZAZIONE URBA<br>NIZZAZIONE PRIMARIA    | In Uso   | P122 1 1 1 1<br>0                         | 7.371,53<br>1.326,88<br>0,00<br>0,00                                    | 6.044,65<br>221,15<br>0,00<br>5.823,50                                |
| I 142<br>I 139<br>A0040287<br>01.01.2011                       | MANUTENZIONE STRAORDINARIA ILLUMINAZIONE<br>PUBBLICA ANNO 2009: URBANIZZAZIONE STR<br>ADA ARIARA AREA FIER   | In Uso   | P122 1 1 1 1<br>0                         | 58.142,98<br>8.140,00<br>0,00<br>0,00                                   | 50.002,98<br>1.744,29<br>0,00<br>48.258,69                            |
| I 143<br>I 139<br>A0040301<br>01.01.2011                       | MANUTENZIONE STRAORDINARIA ILLUMINAZIONE<br>PUBBLICA ANNO 2011: URBANIZZAZIONE STR<br>ADA ARIARA AREA FIER   | In Uso   | P122 1 1 1 1<br>0                         | 15.355,88<br>2.149,82<br>0,00<br>0,00                                   | 13.206,06<br>460,68<br>0,00<br>12.745,38                              |
| I 144<br>I 139<br>A0040306<br>01.01.2011                       | MANUTENZIONE STRAORDINARIA ILLUMINAZIONE<br>PUBBLICA ANNO 2011: URBANIZZAZIONE OPER<br>E EDILI E STRADALI Z  | In Uso   | P122 1 1 1 1<br>0                         | 30.369,48<br>1.822,16<br>0,00<br>0,00                                   | 28.547,32<br>911,08<br>0,00<br>27.636,24                              |

|     |                 |  |  |  |  |
|-----|-----------------|--|--|--|--|
| 144 | TOTALI GENERALI |  |  | 8.071.105,16<br>2.038.974,43<br>848.615,17<br>-53.482,82 | 6.827.263,08<br>265.987,12<br>0,00<br>6.561.275,96 |
|-----|-----------------|--|--|--|--|

COMUNE DI VALENZA  
ELENCO BENI  
Beni inventariati

Data:31.12.2018

Pag.: 17

| Codice Bene<br>Manutenzione<br>Cod.Secondario<br>Data Acquisto | Denominazione<br><br>Ubicazione  | Stato conservazione<br>Destinazione<br>Stato attuale | Conto Patr.<br>Responsabile<br>Consegnat. | Valore storico<br>Ammort.31.12.17<br>Variaz.31.12.17<br>Var.dal 1.01.18 | Valore attuale<br>Quota in amm.<br>Variaz.31.12.18<br>Valore 31.12.18 |
|--|--|--|---|---|---|
| I 145<br>I 139<br>A0040310<br>01.01.2011                       | MANUTENZIONE STRAORDINARIA ILLUMINAZIONE PUBBLICA ANNO 2011: OPERE DI URBANIZZAZIONE P.E.E.P. COMPAR | In Uso   | P122 1 1 1 1<br>0                         | 42.651,96<br>2.559,12<br>0,00<br>0,00                                   | 40.092,84<br>1.279,56<br>0,00<br>38.813,28                            |
| I 146<br>I 139<br>A0040319<br>01.01.2012                       | MANUTNZIONE STRAORDINARIA ILLUMINAZIONE PUBBLICA ANNO 2012:LAVORI DI URBANIZZAZIONE PRIMARIA ZONA IN | In Uso   | P122 1 1 1 1<br>0                         | 19.264,00<br>1.155,84<br>0,00<br>0,00                                   | 18.108,16<br>577,92<br>0,00<br>17.530,24                              |
| I 147<br>I 139<br>A0040324<br>01.01.2013                       | MANUTNZIONE STRAORDINARIA ILLUMINAZIONE PUBBLICA ANNO 2012:LAVORI DI URBANIZZAZIONE PRIMARIA ZONA IN | In Uso   | P122 1 1 1 1<br>0                         | 4.675,00<br>280,50<br>0,00<br>0,00                                      | 4.394,50<br>140,25<br>0,00<br>4.254,25                                |
| I 148<br>I 139<br>A0040328<br>01.01.2013                       | MANUTENZIONE STRAORDINARIA ILLUMINAZIONE PUBBLICA ANNO 2013: INSTALLAZIONE DUE PUNTI LUMINOSI SU PAL | In Uso   | P122 1 1 1 1<br>0                         | 7.613,56<br>761,36<br>0,00<br>0,00                                      | 6.852,20<br>228,41<br>0,00<br>6.623,79                                |
| I 149<br>I 139<br>A0040353<br>01.01.2014                       | MANUTENZIONE STRAORDINARIA ILLUMINAZIONE PUBBLICA ANNO 2014: RIFACIMENTO IMPIANTI RANDI PARC. N.15 D | In Uso   | P122 1 1 1 1<br>0                         | 10.076,49<br>806,11<br>0,00<br>0,00                                     | 9.270,38<br>302,29<br>0,00<br>8.968,09                                |
| I 150<br>A0050000<br>01.01.1996                                | CIMITERO CAPOLUOGO CENSITO A CATASTO FABBRICATI FG.26 PART. A CAT. E/7                               | In Uso   | P122 1 1 1 1<br>0                         | 249.068,74<br>109.590,15<br>3.365,32<br>0,00                            | 142.843,91<br>7.573,02<br>0,00<br>135.270,89                          |
| I 151<br>I 150<br>A0050011<br>01.01.2009                       | MANUTENZIONE STRAORDINARIA CIMITERO COMUNALE ANNO 2009: INSTALLAZIONE E POSA IN OPERA OROLOGIO SETTI | In Uso   | P122 1 1 1 1<br>0                         | 480,00<br>86,40<br>0,00<br>0,00   | 393,60<br>14,40<br>0,00<br>379,20                                     |
| I 152<br>I 150<br>A0050017<br>01.01.2008                       | MANUTENZIONE STRAORDINARIA CIMITERO COMUNALE ANNO 2008: LAVORI PER INTERVENTI EDILI PER SISTEMAZIONE | In Uso   | P122 1 1 1 1<br>0                         | 5.287,21<br>1.057,42<br>0,00<br>0,00                                    | 4.229,79<br>158,62<br>0,00<br>4.071,17                                |
| I 153<br>I 150<br>A0050020<br>01.01.2008                       | MANUTENZIONE STRAORDINARIA CIMITERO COMUNALE ANNO 2008: RIPRISTINO INTONACO DI ALCUNE STRUTTURE      | In Uso   | P122 1 1 1 1<br>0                         | 16.572,00<br>3.314,40<br>0,00<br>0,00                                   | 13.257,60<br>497,16<br>0,00<br>12.760,44                              |

|     |                 |  |  |  |  |
|-----|-----------------|--|--|--|--|
| 153 | TOTALI GENERALI |  |  | 8.426.794,12<br>2.158.585,73<br>851.980,49<br>-53.482,82 | 7.066.706,06<br>276.758,75<br>0,00<br>6.789.947,31 |
|-----|-----------------|--|--|--|--|

COMUNE DI VALENZA  
ELENCO BENI  
Beni inventariati

Data:31.12.2018

Pag.: 18

| Codice Bene<br>Manutenzione<br>Cod.Secondario<br>Data Acquisto | Denominazione<br><br>Ubicazione  | Stato conservazione<br>Destinazione<br>Stato attuale | Conto Patr.<br>Responsabile<br>Consegnat. | Valore storico<br>Ammort.31.12.17<br>Variaz.31.12.17<br>Var.dal 1.01.18 | Valore attuale<br>Quota in amm.<br>Variaz.31.12.18<br>Valore 31.12.18 |
|--|--|--|---|---|---|
| I 154<br>I 150<br>A0050036<br>01.01.2008                       | MANUTENZIONE STRAORDINARIA CIMITERO COMU<br>NALE ANNO 2008: FORNITURA E POSA IN OPER<br>A CANCELLO CON APERT | In Uso   | P122 1 1 1 1<br>0                         | 10.699,20<br>2.139,82<br>0,00<br>0,00                                   | 8.559,38<br>320,98<br>0,00<br>8.238,40                                |
| I 155<br>I 150<br>A0050089<br>01.01.2009                       | MANUTENZIONE STRAORDINARIA CIMITERO COMU<br>NALE ANNO 2009: SPICCONATURA INTONACI E<br>FORNITURA LASTRE IN   | In Uso   | P122 1 1 1 1<br>0                         | 4.222,20<br>759,98<br>0,00<br>0,00                                      | 3.462,22<br>126,67<br>0,00<br>3.335,55                                |
| I 156<br>I 150<br>A0050090<br>01.01.2009                       | MANUTENZIONE STRAORDINARIA CIMITERO COMU<br>NALE ANNO 2009: OPERE DI GIARDINAGGIO                            | In Uso   | P122 1 1 1 1<br>0                         | 3.000,00<br>540,00<br>0,00<br>0,00                                      | 2.460,00<br>90,00<br>0,00<br>2.370,00                                 |
| I 157<br>I 150<br>A0050100<br>01.01.2009                       | MANUTENZIONE STRAORDINARIA CIMITERO COMU<br>NALE ANNO 2009: ONORARI PER LAVORI DI CO<br>PERTURA              | In Uso   | P122 1 1 1 1<br>0                         | 9.887,12<br>593,22<br>0,00<br>0,00                                      | 9.293,90<br>296,61<br>0,00<br>8.997,29                                |
| I 158<br>I 150<br>A0050106<br>01.01.2009                       | MANUTENZIONE STRAORDINARIA CIMITERO COMU<br>NALE ANNO 2009: REALIZZAZIONE FOSSE PER<br>INUMAZIONI            | In Uso   | P122 1 1 1 1<br>0                         | 2.331,99<br>419,72<br>0,00<br>0,00                                      | 1.912,27<br>69,96<br>0,00<br>1.842,31                                 |
| I 159<br>I 150<br>A0050118<br>01.01.2009                       | MANUTENZIONE STRAORDINARIA CIMITERO COMU<br>NALE ANNO 2009: FORNITURA LASTRE IN MARM<br>O                    | In Uso   | P122 1 1 1 1<br>0                         | 5.099,00<br>917,82<br>0,00<br>0,00                                      | 4.181,18<br>152,97<br>0,00<br>4.028,21                                |
| I 160<br>I 150<br>A0050121<br>01.01.2009                       | MANUTENZIONE STRAORDINARIA CIMITERO COMU<br>NALE ANNO 2009: REALIZZAZIONE ACCESSO PE<br>DONALE AL SETTORE M  | In Uso   | P122 1 1 1 1<br>0                         | 6.590,40<br>1.186,24<br>0,00<br>0,00                                    | 5.404,16<br>197,71<br>0,00<br>5.206,45                                |
| I 161<br>I 150<br>A0050133<br>01.01.2010                       | MANUTENZIONE STRAORDINARIA CIMITERO COMU<br>NALE ANNO 2010: OPERE DI AMPLIAMENTO 1°-<br>2° S.A.L.            | In Uso   | P122 1 1 1 1<br>0                         | 421.410,00<br>16.856,40<br>0,00<br>0,00                                 | 404.553,60<br>8.428,20<br>0,00<br>396.125,40                          |
| I 162<br>I 150<br>A0050142<br>01.01.2010                       | MANUTENZIONE STRAORDINARIA CIMITERO COMU<br>NALE ANNO 2010: INTERVENTI TECNICI SU AU<br>TOMAZIONE CANCELLO   | In Uso   | P122 1 1 1 1<br>0                         | 1.399,20<br>223,86<br>0,00<br>0,00                                      | 1.175,34<br>41,98<br>0,00<br>1.133,36                                 |

|     |                 |  |  |  |  |
|-----|-----------------|--|--|--|--|
| 162 | TOTALI GENERALI |  |  | 8.891.433,23<br>2.182.222,79<br>851.980,49<br>-53.482,82 | 7.507.708,11<br>286.483,83<br>0,00<br>7.221.224,28 |
|-----|-----------------|--|--|--|--|

COMUNE DI VALENZA  
ELENCO BENI  
Beni inventariati

Data: 31.12.2018

Pag.: 19

| Codice Bene<br>Manutenzione<br>Cod.Secondario<br>Data Acquisto | Denominazione<br><br>Ubicazione   | Stato conservazione<br>Destinazione<br>Stato attuale | Conto Patr.<br>Responsabile<br>Consegnat. | Valore storico<br>Ammort.31.12.17<br>Variaz.31.12.17<br>Var.dal 1.01.18 | Valore attuale<br>Quota in amm.<br>Variaz.31.12.18<br>Valore 31.12.18 |
|--|---|--|---|---|---|
| I 163<br>I 150<br>A0050156<br>01.01.2010                       | MANUTENZIONE STRAORDINARIA CIMITERO COMU<br>NALE ANNO 2010: FORNITURA LASTRE MARMO B<br>IANCO               | In Uso   | P122 1 1 1 1<br>0                         | 7.200,00<br>1.152,00<br>0,00<br>0,00                                    | 6.048,00<br>216,00<br>0,00<br>5.832,00                                |
| I 164<br>I 150<br>A0050169<br>01.01.2011                       | MANUTENZIONE STRAORDINARIA CIMITERO COMU<br>NALE ANNO 2011: SISTEMAZIONE AREA INTERN<br>A CONFINE NORD      | In Uso   | P122 1 1 1 1<br>0                         | 8.520,00<br>1.192,80<br>0,00<br>0,00                                    | 7.327,20<br>255,60<br>0,00<br>7.071,60                                |
| I 165<br>I 150<br>A0050170<br>01.01.2011                       | MANUTENZIONE STRAORDINARIA CIMITERO COMU<br>NALE ANNO 2011: LAVORI VARI DI MESSA IN<br>SICUREZZA            | In Uso   | P122 1 1 1 1<br>0                         | 32.098,87<br>4.493,84<br>0,00<br>0,00                                   | 27.605,03<br>962,97<br>0,00<br>26.642,06                              |
| I 166<br>I 150<br>A0050211<br>01.01.2012                       | MANUTENZIONE STRAORDINARIA CIMITERO COMU<br>NALE ANNO 2012: RETE PER MESSA IN SICURE<br>ZZA PARTI EDIFICATE | In Uso   | P122 1 1 1 1<br>0                         | 13.175,82<br>1.581,09<br>0,00<br>0,00                                   | 11.594,73<br>395,27<br>0,00<br>11.199,46                              |
| I 167<br>I 150<br>A0050212<br>01.01.2012                       | MANUTENZIONE STRAORDINARIA CIMITERO CAPO<br>LUOGO ANNO 2012: REALIZZAZIONE INGRESSO<br>CARRAIO E COSTRUZION | In Uso   | P122 1 1 1 1<br>0                         | 7.623,00<br>914,76<br>0,00<br>0,00                                      | 6.708,24<br>228,69<br>0,00<br>6.479,55                                |
| I 168<br>I 150<br>A0050222<br>01.01.2012                       | MANUTENZIONE STRAORDINARIA CIMITERO CAPO<br>LUOGO ANNO 2012: INTERVENTI MANUTENTIVI<br>IMPIANTI ELEVATORI   | In Uso   | P122 1 1 1 1<br>0                         | 7.296,00<br>875,52<br>0,00<br>0,00                                      | 6.420,48<br>218,88<br>0,00<br>6.201,60                                |
| I 169<br>I 150<br>A0050224<br>01.01.2012                       | MANUTENZIONE STRAORDINARIA CIMITERO CAPO<br>LUOGO ANNO 2012: LAVORI DI RIPRISTINO E<br>CONSOLIDAMENTO CAPPE | In Uso   | P122 1 1 1 1<br>0                         | 100.000,00<br>6.000,00<br>0,00<br>0,00                                  | 94.000,00<br>3.000,00<br>0,00<br>91.000,00                            |
| I 170<br>I 150<br>A0050245<br>01.01.2013                       | MANUTENZIONE STRAORDINARIA CIMITERO CAPO<br>LUOGO ANNO 2013: LAVORI DI RIPRISTINO E<br>CONSOLIDAMENTO CAPPE | In Uso   | P122 1 1 1 1<br>0                         | 529.321,00<br>31.759,26<br>0,00<br>0,00                                 | 497.561,74<br>15.879,63<br>0,00<br>481.682,11                         |
| I 171<br>I 150<br>A0050267<br>01.01.2012                       | MANUTENZIONE STRAORDINARIA CIMITERO CAPO<br>LUOGO ANNO 2012: FORNITURA E POSA PIANTA<br>ORNAMENTALE         | In Uso   | P122 1 1 1 1<br>0                         | 4.620,00<br>554,40<br>0,00<br>0,00                                      | 4.065,60<br>138,60<br>0,00<br>3.927,00                                |

|     |                 |  |  |  |  |
|-----|-----------------|--|--|--|--|
| 171 | TOTALI GENERALI |  |  | 9.601.287,92<br>2.230.746,46<br>851.980,49<br>-53.482,82 | 8.169.039,13<br>307.779,47<br>0,00<br>7.861.259,66 |
|-----|-----------------|--|--|--|--|



COMUNE DI VALENZA  
ELENCO BENI  
Beni inventariati

Data:31.12.2018

Pag.: 20

| Codice Bene<br>Manutenzione<br>Cod.Secondario<br>Data Acquisto | Denominazione<br><br>Ubicazione  | Stato conservazione<br>Destinazione<br>Stato attuale | Conto Patr.<br>Responsabile<br>Consegnat. | Valore storico<br>Ammort.31.12.17<br>Variaz.31.12.17<br>Var.dal 1.01.18 | Valore attuale<br>Quota in amm.<br>Variaz.31.12.18<br>Valore 31.12.18 |
|--|--|--|---|---|---|
| I 172<br>I 150<br>A0050362<br>01.01.2014                       | MANUTENZIONE STRAORDINARIA CIMITERO CAPO<br>LUOGO ANNO 2014: RIPRISTINO E CONSOLIDAM<br>ENTO STRUTTURE PORTA | In Uso   | P122 1 1 1 1<br>0                         | 105.139,09<br>8.411,12<br>0,00<br>0,00                                  | 96.727,97<br>3.154,17<br>0,00<br>93.573,80                            |
| I 173<br>I 150<br>A0050363<br>01.01.2014                       | MANUTENZIONE STRAORDINARIA CIMITERO CAPO<br>LUOGO ANNO 2014: TUBI PLUVIALI IN PVC ED<br>IL MONDO FATT. N.61  | In Uso   | P122 1 1 1 1<br>0                         | 1.090,48<br>87,23<br>0,00<br>0,00                                       | 1.003,25<br>32,71<br>0,00<br>970,54                                   |
| I 174<br><br>A0060000<br>01.01.1950                            | CIMITERO FRAZIONE MONTEVALENZA CENSITO A<br>CATASTO FABBRICATI FG.2 PART. A CAT. E/<br>7                     | In Uso   | P122 1 1 1 1<br>0                         | 0,00<br>0,00<br>0,00<br>0,00  | 0,00<br>0,00<br>0,00<br>0,00  |
| I 175<br>I 174<br>A0060061<br>01.01.2008                       | MANUTENZIONE STRAORDINARIA CIMITERO FRAZ<br>IONE MONTEVALENZA ANNO 2008: COPERTURA I<br>NGRESSO              | In Uso   | P122 1 1 1 1<br>0                         | 6.120,00<br>1.224,00<br>0,00<br>0,00                                    | 4.896,00<br>183,60<br>0,00<br>4.712,40                                |
| I 176<br>I 174<br>A0060091<br>01.01.2009                       | MANUTENZIONE STRAORDINARIA CIMITERO FRAZ<br>IONE MONTEVALENZA ANNO 2009: OPERE DI GI<br>ARDINAGGIO           | In Uso   | P122 1 1 1 1<br>0                         | 2.050,00<br>369,00<br>0,00<br>0,00                                      | 1.681,00<br>61,50<br>0,00<br>1.619,50                                 |
| I 177<br>I 174<br>A0060270<br>01.01.2013                       | MANUTENZIONE STRAORDINARIA CIMITERO FRAZ<br>IONE MONTEVALENZA ANNO 2012: INTERVENTO<br>SU IMPIANTO AUTOMAZI  | In Uso   | P122 1 1 1 1<br>0                         | 282,00<br>28,20<br>0,00<br>0,00   | 253,80<br>8,46<br>0,00<br>245,34                                      |
| I 178<br><br>A0070000<br>01.01.1950                            | CIMITERO FRAZIONE VILLABELLA CENSITO A C<br>ATASTO FABBRICATI FG.3 PART.A CAT. E/7                           | In Uso   | P122 1 1 1 1<br>0                         | 0,00<br>0,00<br>0,00<br>0,00  | 0,00<br>0,00<br>0,00<br>0,00  |
| I 179<br>I 178<br>A0070092<br>01.01.2009                       | MANUTENZIONE STRAORDINARIA CIMITERO FRAZ<br>IONE VILLABELLA ANNO 2009: OPERE DI GIAR<br>DINAGGIO             | In Uso   | P122 1 1 1 1<br>0                         | 2.050,00<br>369,00<br>0,00<br>0,00                                      | 1.681,00<br>61,50<br>0,00<br>1.619,50                                 |
| I 180<br>I 178<br>A0070230<br>01.01.2013                       | MANUTENZIONE STRAORDINARIA CIMITERO FRAZ<br>IONE VILLABELLA ANNO 2013: RESTAURO LAPI<br>DI                   | In Uso   | P122 1 1 1 1<br>0                         | 3.545,30<br>354,54<br>0,00<br>0,00                                      | 3.190,76<br>106,36<br>0,00<br>3.084,40                                |

|     |                 |  |  |  |  |
|-----|-----------------|--|--|--|--|
| 180 | TOTALI GENERALI |  |  | 9.721.564,79<br>2.241.589,55<br>851.980,49<br>-53.482,82 | 8.278.472,91<br>311.387,77<br>0,00<br>7.967.085,14 |
|-----|-----------------|--|--|--|--|

COMUNE DI VALENZA  
ELENCO BENI  
Beni inventariati

Data:31.12.2018

Pag.: 21

| Codice Bene<br>Manutenzione<br>Cod.Secondario<br>Data Acquisto | Denominazione<br><br>Ubicazione  | Stato conservazione<br>Destinazione<br>Stato attuale | Conto Patr.<br>Responsabile<br>Consegnat. | Valore storico<br>Ammort.31.12.17<br>Variaz.31.12.17<br>Var.dal 1.01.18 | Valore attuale<br>Quota in amm.<br>Variaz.31.12.18<br>Valore 31.12.18 |
|--|--|--|---|---|---|
| I 181<br>I 178<br>A0070247<br>01.01.2013                       | MANUTENZIONE STRAORDINARIA Cimitero frazione Villabella Anno 2013: Interventi II° lotto                  | In Uso   | P122 1 1 1 1<br>0                         | 16.974,30<br>1.697,44<br>0,00<br>0,00                                   | 15.276,86<br>509,23<br>0,00<br>14.767,63                              |
| I 182<br>I 178<br>A0070271<br>01.01.2012                       | MANUTENZIONE STRAORDINARIA Cimitero frazione Villabella Anno 2012: Intervento Tecnico su impianto a      | In Uso   | P122 1 1 1 1<br>0                         | 337,82<br>40,53<br>0,00<br>0,00   | 297,29<br>10,13<br>0,00<br>287,16                                     |
| I 183<br><br>A0080000<br>01.01.1950                            | AREE VERDI COMUNALI  | In Uso   | P122 1 1 1 1<br>0                         | 0,00<br>508,08<br>16.936,10<br>0,00                                     | 16.428,02<br>508,08<br>0,00<br>15.919,94                              |
| I 184<br>I 183<br>A0080032<br>01.01.2008                       | MANUTENZIONE STRAORDINARIA Aree verdi comunali Anno 2008: Interventi impianti irrigazione                | In Uso   | P122 1 1 1 1<br>0                         | 7.467,12<br>1.493,40<br>0,00<br>0,00                                    | 5.973,72<br>224,01<br>0,00<br>5.749,71                                |
| I 185<br>I 183<br>A0080084<br>01.01.2009                       | MANUTENZIONE STRAORDINARIA Aree verdi comunali Anno 2009: Sostituzione irrigatori                        | In Uso   | P122 1 1 1 1<br>0                         | 4.800,00<br>864,00<br>0,00<br>0,00                                      | 3.936,00<br>144,00<br>0,00<br>3.792,00                                |
| I 186<br>I 183<br>A0080088<br>01.01.2009                       | MANUTENZIONE STRAORDINARIA Aree verdi comunali Anno 2009: Sistemazione area verde e rotonda corso Matt   | In Uso   | P122 1 1 1 1<br>0                         | 1.428,00<br>257,04<br>0,00<br>0,00                                      | 1.170,96<br>42,84<br>0,00<br>1.128,12                                 |
| I 187<br>I 183<br>A0080093<br>01.01.2009                       | MANUTENZIONE STRAORDINARIA Aree verdi comunali Anno 2009: Posizione recinzione presso giardini Aldo Moro | In Uso   | P122 1 1 1 1<br>0                         | 5.850,00<br>1.053,00<br>0,00<br>0,00                                    | 4.797,00<br>175,50<br>0,00<br>4.621,50                                |
| I 188<br>I 183<br>A0080162<br>01.01.2011                       | MANUTENZIONE STRAORDINARIA Aree verdi comunali Anno 2011: Interventi manutentivi giardini di Largo A     | In Uso   | P122 1 1 1 1<br>0                         | 9.030,00<br>1.264,20<br>0,00<br>0,00                                    | 7.765,80<br>270,90<br>0,00<br>7.494,90                                |
| I 189<br>I 183<br>A0080163<br>01.01.2011                       | MANUTENZIONE STRAORDINARIA Aree verdi comunali Anno 2011: Lavori di rinnovo del prato ornamentale de     | In Uso   | P122 1 1 1 1<br>0                         | 10.296,00<br>1.441,44<br>0,00<br>0,00                                   | 8.854,56<br>308,88<br>0,00<br>8.545,68                                |

|     |                 |  |  |  |  |
|-----|-----------------|--|--|--|--|
| 189 | TOTALI GENERALI |  |  | 9.777.748,03<br>2.250.208,68<br>868.916,59<br>-53.482,82 | 8.342.973,12<br>313.581,34<br>0,00<br>8.029.391,78 |
|-----|-----------------|--|--|--|--|

COMUNE DI VALENZA  
ELENCO BENI  
Beni inventariati

Data:31.12.2018

Pag.: 22

| Codice Bene<br>Manutenzione<br>Cod.Secondario<br>Data Acquisto | Denominazione<br><br>Ubicazione  | Stato conservazione<br>Destinazione<br>Stato attuale | Conto Patr.<br>Responsabile<br>Consegnat. | Valore storico<br>Ammort.31.12.17<br>Variaz.31.12.17<br>Var.dal 1.01.18 | Valore attuale<br>Quota in amm.<br>Variaz.31.12.18<br>Valore 31.12.18 |
|--|--|--|---|---|---|
| I 190<br>I 183<br>A0080164<br>01.01.2013                       | MANUTENZIONE STRAORDINARIA AREE VERDI CO<br>MUNALI ANNO 2011: LAVORI DI RIQUALIFICA<br>GIARDINI 2 TOGLIATTI  | In Uso   | P122 1 1 1 1<br>0                         | 35.970,00<br>3.597,00<br>0,00<br>0,00                                   | 32.373,00<br>1.079,10<br>0,00<br>31.293,90                            |
| I 191<br>I 183<br>A0080202<br>01.01.2010                       | MANUTENZIONE STRAORDINARIA AREE VERDI CO<br>MUNALI ANNO 2010: INTERVENTI DI MANUTENZ<br>IONE GENERALE GIARDI | In Uso   | P122 1 1 1 1<br>0                         | 6.636,00<br>1.061,76<br>0,00<br>0,00                                    | 5.574,24<br>199,08<br>0,00<br>5.375,16                                |
| I 192<br>I 183<br>A0080215<br>01.01.2012                       | MANUTENZIONE STRAORDINARIA AREE VERDI CO<br>MUNALI ANNO 2012: INTERVENTI MANUTENTIVI<br>DIVERSI              | In Uso   | P122 1 1 1 1<br>0                         | 7.896,45<br>947,56<br>0,00<br>0,00                                      | 6.948,89<br>236,89<br>0,00<br>6.712,00                                |
| I 193<br>I 183<br>A0080216<br>01.01.2013                       | MANUTENZIONE STRAORDINARIA AREE VERDI CO<br>MUNALI ANNO 2012: LAVORI DI RIQUALIFICA<br>GIARDINI 2 TOGLIATTI  | In Uso   | P122 1 1 1 1<br>0                         | 36.520,00<br>3.652,00<br>0,00<br>0,00                                   | 32.868,00<br>1.095,60<br>0,00<br>31.772,40                            |
| I 194<br>I 183<br>A0080217<br>01.01.2012                       | MANUTENZIONE STRAORDINARIA AREE VERDI CO<br>MUNALI ANNO 2012: RISTRUTTURAZIONE AREA<br>GIOCHI VIALE CAMURAT  | In Uso   | P122 1 1 1 1<br>0                         | 8.292,00<br>995,04<br>0,00<br>0,00                                      | 7.296,96<br>248,76<br>0,00<br>7.048,20                                |
| I 195<br>I 183<br>A0080246<br>01.01.2013                       | MANUTENZIONE STRAORDINARIA AREE VERDI CO<br>MUNALI ANNO 2013: LAVORI DI RIQUALIFICA<br>GIARDINI 2 TOGLIATTI  | In Uso   | P122 1 1 1 1<br>0                         | 13.155,91<br>1.315,60<br>0,00<br>0,00                                   | 11.840,31<br>394,68<br>0,00<br>11.445,63                              |
| I 196<br>I 183<br>A0080253<br>01.01.2013                       | MANUTENZIONE STRAORDINARIA AREE VERDI CO<br>MUNALI ANNO 2013: INTERVENTI MANUTENTIVI<br>PER ESTIRPAZIONE ER  | In Uso   | P122 1 1 1 1<br>0                         | 1.977,73<br>197,76<br>0,00<br>0,00                                      | 1.779,97<br>59,33<br>0,00<br>1.720,64                                 |
| I 197<br><br>A0090000<br>01.01.1950                            | AREA MERCATALE PIAZZA FOGLIABELLA  | In Uso   | P122 1 1 1 1<br>0                         | 0,00<br>0,00<br>0,00<br>0,00  | 0,00<br>0,00<br>0,00<br>0,00  |
| I 198<br>I 197<br>A0090062<br>01.01.2008                       | AREA MERCATALE PIAZZA FOGLIABELLA ANNO 2<br>008: REALIZZAZIONE ALLACCIAMENTO IDRICO                          | In Uso   | P122 1 1 1 1<br>0                         | 220,00<br>44,00<br>0,00<br>0,00   | 176,00<br>6,60<br>0,00<br>169,40                                      |

|     |                             |  |  |  |
|-----|-----------------------------|--|--|--|
| 198 | T O T A L I G E N E R A L I |  | 9.888.416,12<br>2.262.019,40<br>868.916,59<br>-53.482,82 | 8.441.830,49<br>316.901,38<br>0,00<br>8.124.929,11 |
|-----|-----------------------------|--|--|--|

COMUNE DI VALENZA  
ELENCO BENI  
Beni inventariati

Data:31.12.2018

Pag.: 23

| Codice Bene<br>Manutenzione<br>Cod.Secondario<br>Data Acquisto | Denominazione<br><br>Ubicazione   | Stato conservazione<br>Destinazione<br>Stato attuale | Conto Patr.<br>Responsabile<br>Consegnat. | Valore storico<br>Ammort.31.12.17<br>Variaz.31.12.17<br>Var.dal 1.01.18 | Valore attuale<br>Quota in amm.<br>Variaz.31.12.18<br>Valore 31.12.18 |
|--|---|--|---|---|---|
| I 199<br><br>A0100000<br>01.01.1996                            | AREA MERCATALE VIALE OLIVA  | In Uso   | P122 1 1 1 1<br>0                         | 57.605,11<br>25.346,20<br>0,00<br>0,00                                  | 32.258,91<br>1.728,15<br>0,00<br>30.530,76                            |
| I 200<br>I 199<br>A0100063<br>01.01.2008                       | AREA MERCATALE VIALE OLIVA ANNO 2008: RE<br>ALIZZAZIONE ALLACCIAMENTO IDRICO                                | In Uso   | P122 1 1 1 1<br>0                         | 1.094,50<br>218,91<br>0,00<br>0,00                                      | 875,59<br>32,84<br>0,00<br>842,75                                     |
| I 201<br><br>A0110000<br>01.01.1950                            | FONTANA LARGO COSTITUZIONE REPUBBLICA   | In Uso   | P122 1 1 1 1<br>0                         | 0,00<br>0,00<br>0,00<br>0,00  | 0,00<br>0,00<br>0,00<br>0,00  |
| I 202<br>I 201<br>A0110072<br>01.01.2008                       | MANUTENZIONE STRAORDINARIA FONTANA LARGO<br>COSTITUZIONE REPUBBLICA ANNO 2008: LAVO<br>RI DI PULIZIA RIVEST | In Uso   | P122 1 1 1 1<br>0                         | 12.402,10<br>2.480,40<br>0,00<br>0,00                                   | 9.921,70<br>372,06<br>0,00<br>9.549,64                                |
| I 203<br>I 201<br>A0110165<br>01.01.2011                       | MANUTENZIONE STRAORDINARIA FONTANA LARGO<br>COSTITUZIONE REPUBBLICA ANNO 2011: INTE<br>RVENTO SU IMPIANTO I | In Uso   | P122 1 1 1 1<br>0                         | 3.936,00<br>551,04<br>0,00<br>0,00                                      | 3.384,96<br>118,08<br>0,00<br>3.266,88                                |
| I 204<br><br>A0120000<br>01.01.1950                            | PARCO TRECATE   | In Uso   | P122 1 1 1 1<br>0                         | 0,00<br>0,00<br>0,00<br>0,00  | 0,00<br>0,00<br>0,00<br>0,00  |
| I 205<br>I 204<br>A0120282<br>01.01.2009                       | MANUTENZIONE STRAORDINARIA PARCO TRECATE<br>ANNO 2009: LAVORI DI RIQUALIFICAZIONE                           | In Uso   | P122 1 1 1 1<br>0                         | 101.186,16<br>6.071,16<br>0,00<br>0,00                                  | 95.115,00<br>3.035,58<br>0,00<br>92.079,42                            |
| I 206<br><br>A0130000<br>01.01.1950                            | PARCHEGGIO STRADA AL PO   | In Uso   | P122 1 1 1 1<br>0                         | 0,00<br>0,00<br>0,00<br>0,00  | 0,00<br>0,00<br>0,00<br>0,00  |
| I 207<br>I 206<br>A0130296<br>01.01.2011                       | MANUTENZIONE STRAORDINARIA PARCHEGGIO ST<br>RADA AL PO ANNO 2011: INTERVENTI DIVERSI<br>PER REALIZZAZIONE P | In Uso   | P122 1 1 1 1<br>0                         | 191.030,00<br>26.744,20<br>0,00<br>0,00                                 | 164.285,80<br>5.730,90<br>0,00<br>158.554,90                          |

|     |                 |  |  |   |  |
|-----|-----------------|--|--|---|--|
| 207 | TOTALI GENERALI |  |  | 10.255.669,99<br>2.323.431,31<br>868.916,59<br>-53.482,82 | 8.747.672,45<br>327.918,99<br>0,00<br>8.419.753,46 |
|-----|-----------------|--|--|---|--|

COMUNE DI VALENZA  
ELENCO BENI  
Beni inventariati

Data:31.12.2018

Pag.: 24

| Codice Bene<br>Manutenzione<br>Cod.Secondario<br>Data Acquisto | Denominazione<br><br>Ubicazione   | Stato conservazione<br>Destinazione<br>Stato attuale | Conto Patr.<br>Responsabile<br>Consegnat. | Valore storico<br>Ammort.31.12.17<br>Variaz.31.12.17<br>Var.dal 1.01.18 | Valore attuale<br>Quota in amm.<br>Variaz.31.12.18<br>Valore 31.12.18 |
|--|---|--|---|---|---|
| I 208<br><br>A0140000<br>01.01.1950                            | GIARDINI PUBBLICI PIAZZA TOGLIATTI  | In Uso   | P122 1 2 1 1<br>0                         | 59.470,28<br>3.568,22<br>32.252,47<br>0,00                              | 88.154,53<br>2.751,68<br>0,00<br>85.402,85                            |
| I 209<br>I 208<br>A0140327<br>01.01.2013                       | MANUTENZIONE STRAORDINARIA GIARDINI PIAZZA TOGLIATTI ANNO 2013: LAVORI DI RIQUALIFICAZIONE IMPIANTI | In Uso   | P122 1 1 1 1<br>0                         | 7.190,43<br>719,04<br>0,00<br>0,00                                      | 6.471,39<br>215,71<br>0,00<br>6.255,68                                |
| I 210<br><br>A0150000<br>01.01.2011                            | FUTURA PIAZZA TALICE MONTE VALENZA  | In Uso   | P122 1 1 1 1<br>0                         | 15.440,00<br>2.161,60<br>0,00<br>0,00                                   | 13.278,40<br>463,20<br>0,00<br>12.815,20                              |
| I 211<br><br>A0160000<br>01.01.1996                            | USO CIVICO FG.19 PART.8 SEMINATIVO MQ.9730  | In Uso   | P122 1 1 1 1<br>0                         | 0,00<br>0,00<br>0,00<br>0,00  | 0,00<br>0,00<br>0,00<br>0,00  |
| I 212<br><br>A0170000<br>01.01.1996                            | USO CIVICO FG.19 PART.12 SEMINATIVO ARBORATO MQ.59410   | In Uso   | P122 1 1 1 1<br>0                         | 0,00<br>0,00<br>0,00<br>0,00  | 0,00<br>0,00<br>0,00<br>0,00  |
| I 213<br><br>A0180000<br>01.01.1996                            | USO CIVICO FG.19 PART.14 SEMINATIVO - PRATO MQ.1530   | In Uso   | P122 1 1 1 1<br>0                         | 0,00<br>0,00<br>0,00<br>0,00  | 0,00<br>0,00<br>0,00<br>0,00  |
| I 214<br><br>A0190000<br>01.01.1996                            | USO CIVICO FG.19 PART.15 SEMINATIVO MQ.37970  | In Uso   | P122 1 1 1 1<br>0                         | 0,00<br>0,00<br>0,00<br>0,00  | 0,00<br>0,00<br>0,00<br>0,00  |
| I 215<br><br>A0200000<br>01.01.1996                            | USO CIVICO FG.20 PART.9 PASCOLO CESPUGLIATO MQ.550  | In Uso   | P122 1 1 1 1<br>0                         | 0,00<br>0,00<br>0,00<br>0,00  | 0,00<br>0,00<br>0,00<br>0,00  |
| I 216<br><br>A0210000<br>01.01.1996                            | USO CIVICO FG.20 PART.10 BOSCO CEDUO MQ.12750   | In Uso   | P122 1 1 1 1<br>0                         | 0,00<br>0,00<br>0,00<br>0,00  | 0,00<br>0,00<br>0,00<br>0,00  |

|     |                 |  |  |   |  |
|-----|-----------------|--|--|---|--|
| 216 | TOTALI GENERALI |  |  | 10.337.770,70<br>2.329.880,17<br>901.169,06<br>-53.482,82 | 8.855.576,77<br>331.349,58<br>0,00<br>8.524.227,19 |
|-----|-----------------|--|--|---|--|

COMUNE DI VALENZA  
ELENCO BENI  
Beni inventariati

Data:31.12.2018

Pag.: 25

| Codice Bene<br>Manutenzione<br>Cod.Secondario<br>Data Acquisto | Denominazione<br><br>Ubicazione  | Stato conservazione<br>Destinazione<br>Stato attuale | Conto Patr.<br>Responsabile<br>Consegnat. | Valore storico<br>Ammort.31.12.17<br>Variaz.31.12.17<br>Var.dal 1.01.18 | Valore attuale<br>Quota in amm.<br>Variaz.31.12.18<br>Valore 31.12.18 |
|--|--|--|---|---|---|
| I 217<br>A0220000<br>01.01.2013                                | FUTURA ROTATORIA STRADA PONTECURONE - ST<br>RADA CITERNA C.T. FG.35 PART.380 MQ.110          | In Uso   | P122 1 1 1 1<br>0                         | 3.300,00<br>330,00<br>0,00<br>0,00                                      | 2.970,00<br>99,00<br>0,00<br>2.871,00                                 |
| I 218<br>A0230000<br>01.01.2009                                | AMPLIAMENTO STRADA ARIARA FG.36 PART.396<br>-412-416-431-449-418-414-422-441-420-MQ.<br>7960 | In Uso   | P122 1 1 1 1<br>0                         | 45.556,40<br>8.200,11<br>0,00<br>0,00                                   | 37.356,29<br>1.366,69<br>0,00<br>35.989,60                            |
| I 219<br>A0240000<br>01.01.2010                                | AMPLIAMENTO STRADA ARIARA FG.36  | In Uso   | P122 1 1 1 1<br>0                         | 32.552,00<br>5.208,32<br>0,00<br>0,00                                   | 27.343,68<br>976,56<br>0,00<br>26.367,12                              |
| I 220<br>A0250000<br>01.01.2011                                | AMPLIAMENTO STRADA ARIARA FG.36 PART.47<br>7-426 MQ.764                                      | In Uso   | P122 1 1 1 1<br>0                         | 269,91<br>37,77<br>0,00<br>0,00   | 232,14<br>8,10<br>0,00<br>224,04                                      |
| I 221<br>A0260000<br>01.01.2012                                | AMPLIAMENTO STRADA ARIARA FG.36 PART.44<br>5-427-428 MQ.537                                  | In Uso   | P122 1 1 1 1<br>0                         | 805,50<br>96,67<br>0,00<br>0,00   | 708,83<br>24,17<br>0,00<br>684,66                                     |
| I 222<br>A0270000<br>01.01.1950                                | PASSEGGIATA CIMITERO MONTEVALENZA C.T. F<br>G.2 PART.782 MQ.2480                             | In Uso   | P122 1 1 1 1<br>0                         | 0,00<br>0,00<br>0,00<br>0,00  | 0,00<br>0,00<br>0,00<br>0,00  |
| I 223<br>A0280000<br>01.01.1950                                | STRADA STERRATA PO C.T. FG.13 PART.45 MQ<br>.2260  | In Uso   | P122 1 1 1 1<br>0                         | 0,00<br>0,00<br>0,00<br>0,00  | 0,00<br>0,00<br>0,00<br>0,00  |
| I 224<br>A0290000<br>01.01.1950                                | STRADA C.T. FG.15 PART.17 MQ.930   | In Uso   | P122 1 1 1 1<br>0                         | 0,00<br>0,00<br>0,00<br>0,00  | 0,00<br>0,00<br>0,00<br>0,00  |
| I 225<br>A0300000<br>01.01.1950                                | STRADA C.T. FG.15 PART.32 MQ.840   | In Uso   | P122 1 1 1 1<br>0                         | 0,00<br>0,00<br>0,00<br>0,00  | 0,00<br>0,00<br>0,00<br>0,00  |

|     |                             |   |  |
|-----|-----------------------------|---|--|
| 225 | T O T A L I G E N E R A L I | 10.420.254,51<br>2.343.753,04<br>901.169,06<br>-53.482,82 | 8.924.187,71<br>333.824,10<br>0,00<br>8.590.363,61 |
|-----|-----------------------------|---|--|

COMUNE DI VALENZA  
ELENCO BENI  
Beni inventariati

Data:31.12.2018

Pag.: 26

| Codice Bene<br>Manutenzione<br>Cod.Secondario<br>Data Acquisto | Denominazione<br><br>Ubicazione  | Stato conservazione<br>Destinazione<br>Stato attuale | Conto Patr.<br>Responsabile<br>Consegnat. | Valore storico<br>Ammort.31.12.17<br>Variaz.31.12.17<br>Var.dal 1.01.18 | Valore attuale<br>Quota in amm.<br>Variaz.31.12.18<br>Valore 31.12.18 |
|--|--|--|---|---|---|
| I 226<br>A0310000<br>01.01.1950                                | URBANIZZAZIONE D/4 (STRADA/PARCHEGGIO/VE<br>RDE) C.T. FG.17 PART.468 MQ.12525    | In Uso   | P122 1 1 1 1<br>0                         | 0,00<br>0,00<br>0,00<br>0,00  | 0,00<br>0,00<br>0,00<br>0,00  |
| I 227<br>A0320000<br>01.01.1950                                | URBANIZZAZIONE D/4 (STRADA/PARCHEGGIO/VE<br>RDE) C.T. FG.17 PART.305 MQ.7912     | In Uso   | P122 1 1 1 1<br>0                         | 0,00<br>0,00<br>0,00<br>0,00  | 0,00<br>0,00<br>0,00<br>0,00  |
| I 228<br>A0330000<br>01.01.1950                                | URBANIZZAZIONE D/4 (VERDE) C.T. FG.17 PA<br>RT.244 MQ.882                        | In Uso   | P122 1 1 1 1<br>0                         | 0,00<br>0,00<br>0,00<br>0,00  | 0,00<br>0,00<br>0,00<br>0,00  |
| I 229<br>A0340000<br>01.01.1950                                | STRADA C.T. FG.17 PART.359 MQ.500  | In Uso   | P122 1 1 1 1<br>0                         | 0,00<br>0,00<br>0,00<br>0,00  | 0,00<br>0,00<br>0,00<br>0,00  |
| I 230<br>A0350000<br>01.01.1950                                | URBANIZZAZIONE D/4 (VERDE) C.T. FG.17 PA<br>RT.170 MQ.580                        | In Uso   | P122 1 1 1 1<br>0                         | 0,00<br>0,00<br>0,00<br>0,00  | 0,00<br>0,00<br>0,00<br>0,00  |
| I 231<br>A0360000<br>01.01.1950                                | URBANIZZAZIONE D/4 (VERDE/PERCORSO PEDON<br>ALE) C.T. FG.17 PART.172-174 MQ.1670 | In Uso   | P122 1 1 1 1<br>0                         | 0,00<br>0,00<br>0,00<br>0,00  | 0,00<br>0,00<br>0,00<br>0,00  |
| I 232<br>A0370000<br>01.01.1950                                | URBANIZZAZIONE D/4 (STRADA) C.T. FG.17 P<br>ART.176 MQ.3140                      | In Uso   | P122 1 1 1 1<br>0                         | 0,00<br>0,00<br>0,00<br>0,00  | 0,00<br>0,00<br>0,00<br>0,00  |
| I 233<br>A0380000<br>01.01.1950                                | STRAD C.T. FG.17 PART.177 MQ.690   | In Uso   | P122 1 1 1 1<br>0                         | 0,00<br>0,00<br>0,00<br>0,00  | 0,00<br>0,00<br>0,00<br>0,00  |
| I 234<br>A0390000<br>01.01.1950                                | URBANIZZAZIONE D/4 (STRADA/PARCHEGGIO) C<br>.T. FG.17 PART.228 MQ.1499           | In Uso   | P122 1 1 1 1<br>0                         | 0,00<br>0,00<br>0,00<br>0,00  | 0,00<br>0,00<br>0,00<br>0,00  |

|     |                             |   |  |
|-----|-----------------------------|---|--|
| 234 | T O T A L I G E N E R A L I | 10.420.254,51<br>2.343.753,04<br>901.169,06<br>-53.482,82 | 8.924.187,71<br>333.824,10<br>0,00<br>8.590.363,61 |
|-----|-----------------------------|---|--|

COMUNE DI VALENZA  
ELENCO BENI  
Beni inventariati

Data:31.12.2018

Pag.: 27

| Codice Bene<br>Manutenzione<br>Cod.Secondario<br>Data Acquisto | Denominazione<br><br>Ubicazione  | Stato conservazione<br>Destinazione<br>Stato attuale | Conto Patr.<br>Responsabile<br>Consegnat. | Valore storico<br>Ammort.31.12.17<br>Variaz.31.12.17<br>Var.dal 1.01.18 | Valore attuale<br>Quota in amm.<br>Variaz.31.12.18<br>Valore 31.12.18 |
|--|--|--|---|---|---|
| I 235<br>A0400000<br>01.01.1950                                | URBANIZZAZIONE D/4 (VERDE/PERCORSO PEDONALE) C.T. FG.17 PART.293 MQ.1350 | In Uso   | P122 1 1 1 1<br>0                         | 0,00<br>0,00<br>0,00<br>0,00  | 0,00<br>0,00<br>0,00<br>0,00  |
| I 236<br>A0410000<br>01.01.1950                                | STRADA C.T. FG.17 PART.406-422 MQ.5479                                   | In Uso   | P122 1 1 1 1<br>0                         | 0,00<br>0,00<br>0,00<br>0,00  | 0,00<br>0,00<br>0,00<br>0,00  |
| I 237<br>A0420000<br>01.01.1950                                | URBANIZZAZIONE D/4 (VERDE) C.T. FG.17 PART.426-428-432 MQ.3150           | In Uso   | P122 1 1 1 1<br>0                         | 0,00<br>0,00<br>0,00<br>0,00  | 0,00<br>0,00<br>0,00<br>0,00  |
| I 238<br>A0430000<br>01.01.1950                                | PARCHEGGIO C.T. FG.18 PART.290 MQ.7109                                   | In Uso   | P122 1 1 1 1<br>0                         | 0,00<br>0,00<br>0,00<br>0,00  | 0,00<br>0,00<br>0,00<br>0,00  |
| I 239<br>A0440000<br>01.01.1950                                | STRADA C.T. FG.18 PART.307 MQ.810  | In Uso   | P122 1 1 1 1<br>0                         | 0,00<br>0,00<br>0,00<br>0,00  | 0,00<br>0,00<br>0,00<br>0,00  |
| I 240<br>A0450000<br>01.01.1950                                | STRADA C.T. FG.19 PART.41 MQ.520   | In Uso   | P122 1 1 1 1<br>0                         | 0,00<br>0,00<br>0,00<br>0,00  | 0,00<br>0,00<br>0,00<br>0,00  |
| I 241<br>A0460000<br>01.01.1950                                | VERDE ATTREZZATO/STRADA C.T. FG.24 PART.1425 MQ.10800                    | In Uso   | P122 1 1 1 1<br>0                         | 0,00<br>0,00<br>0,00<br>0,00  | 0,00<br>0,00<br>0,00<br>0,00  |
| I 242<br>A0470000<br>01.01.1950                                | VERDE ATTREZZATO/PARCHEGGIO/STRADA C.T. FG.24 PART.1433 MQ.9980          | In Uso   | P122 1 1 1 1<br>0                         | 0,00<br>0,00<br>0,00<br>0,00  | 0,00<br>0,00<br>0,00<br>0,00  |
| I 243<br>A0480000<br>01.01.1950                                | AREA SERVIZI/VERDE PEEP FOGLIABELLA C.T. FG.24 PART.1368 MQ.16691        | In Uso   | P122 1 1 1 1<br>0                         | 0,00<br>0,00<br>0,00<br>0,00  | 0,00<br>0,00<br>0,00<br>0,00  |

|     |                 |  |  |   |  |
|-----|-----------------|--|--|---|--|
| 243 | TOTALI GENERALI |  |  | 10.420.254,51<br>2.343.753,04<br>901.169,06<br>-53.482,82 | 8.924.187,71<br>333.824,10<br>0,00<br>8.590.363,61 |
|-----|-----------------|--|--|---|--|



COMUNE DI VALENZA  
ELENCO BENI  
Beni inventariati

Data:31.12.2018

Pag.: 28

| Codice Bene<br>Manutenzione<br>Cod.Secondario<br>Data Acquisto | Denominazione<br><br>Ubicazione               | Stato conservazione<br>Destinazione<br>Stato attuale | Conto Patr.<br>Responsabile<br>Consegnat. | Valore storico<br>Ammort.31.12.17<br>Variaz.31.12.17<br>Var.dal 1.01.18 | Valore attuale<br>Quota in amm.<br>Variaz.31.12.18<br>Valore 31.12.18 |
|--|---|--|---|---|---|
| I 244<br><br>A0490000<br>01.01.1950                            | VERDE C.T. FG.24 PART.1270 MQ.582             | In Uso   | P122 1 1 1 1<br>0                         | 0,00<br>0,00<br>0,00<br>0,00  | 0,00<br>0,00<br>0,00<br>0,00  |
| I 245<br><br>A0500000<br>01.01.1950                            | STRADA C.T. FG.24 PART.1343 MQ.1500           | In Uso   | P122 1 1 1 1<br>0                         | 0,00<br>0,00<br>0,00<br>0,00  | 0,00<br>0,00<br>0,00<br>0,00  |
| I 246<br><br>A0510000<br>01.01.1950                            | VERDE C.T. FG.24 PART.1430 MQ.5284            | In Uso   | P122 1 1 1 1<br>0                         | 0,00<br>0,00<br>0,00<br>0,00  | 0,00<br>0,00<br>0,00<br>0,00  |
| I 247<br><br>A0520000<br>01.01.1950                            | PARCHEGGIO/STRADA C.T. FG.24 PART.650 MQ.690  | In Uso   | P122 1 1 1 1<br>0                         | 0,00<br>0,00<br>0,00<br>0,00  | 0,00<br>0,00<br>0,00<br>0,00  |
| I 248<br><br>A0530000<br>01.01.1950                            | VERDE C.T. FG.24 PART.840 MQ.2000             | In Uso   | P122 1 1 1 1<br>0                         | 0,00<br>0,00<br>0,00<br>0,00  | 0,00<br>0,00<br>0,00<br>0,00  |
| I 249<br><br>A0540000<br>01.01.1950                            | PARCHEGGIO/STRADA C.T. FG.24 PART.1481 MQ.760 | In Uso   | P122 1 1 1 1<br>0                         | 0,00<br>0,00<br>0,00<br>0,00  | 0,00<br>0,00<br>0,00<br>0,00  |
| I 250<br><br>A0550000<br>01.01.1950                            | PARCHEGGIO C.T. FG.24 PART.302 MQ.1170        | In Uso   | P122 1 1 1 1<br>0                         | 0,00<br>0,00<br>0,00<br>0,00  | 0,00<br>0,00<br>0,00<br>0,00  |
| I 251<br><br>A0560000<br>01.01.1950                            | VERDE C.T. FG.24 PART.936 MQ.1100             | In Uso   | P122 1 1 1 1<br>0                         | 0,00<br>0,00<br>0,00<br>0,00  | 0,00<br>0,00<br>0,00<br>0,00  |
| I 252<br><br>A0570000<br>01.01.1950                            | PARCHEGGIO/VERDE C.T. FG.24 PART.939 MQ.3610  | In Uso   | P122 1 1 1 1<br>0                         | 0,00<br>0,00<br>0,00<br>0,00  | 0,00<br>0,00<br>0,00<br>0,00  |

|     |                 |   |  |
|-----|-----------------|---|--|
| 252 | TOTALI GENERALI | 10.420.254,51<br>2.343.753,04<br>901.169,06<br>-53.482,82 | 8.924.187,71<br>333.824,10<br>0,00<br>8.590.363,61 |
|-----|-----------------|---|--|

COMUNE DI VALENZA  
ELENCO BENI  
Beni inventariati

Data:31.12.2018

Pag.: 29

| Codice Bene<br>Manutenzione<br>Cod.Secondario<br>Data Acquisto | Denominazione<br><br>Ubicazione  | Stato conservazione<br>Destinazione<br>Stato attuale | Conto Patr.<br>Responsabile<br>Consegnat. | Valore storico<br>Ammort.31.12.17<br>Variaz.31.12.17<br>Var.dal 1.01.18 | Valore attuale<br>Quota in amm.<br>Variaz.31.12.18<br>Valore 31.12.18 |
|--|--|--|---|---|---|
| I 253<br><br>A0580000<br>01.01.1950                            | STRADA/PARCHEGGIO C.T. FG.24 PART.1727 (EX 940) MQ.3780  | In Uso   | P122 1 1 1 1<br>0                         | 0,00<br>0,00<br>0,00<br>0,00  | 0,00<br>0,00<br>0,00<br>0,00  |
| I 254<br><br>A0590000<br>01.01.1950                            | PARCHEGGIO C.T. FG.24 PART.955 MQ.1200   | In Uso   | P122 1 1 1 1<br>0                         | 0,00<br>0,00<br>0,00<br>0,00  | 0,00<br>0,00<br>0,00<br>0,00  |
| I 255<br><br>A0600000<br>01.01.1950                            | STRADA C.T. FG.24 PART.979 MQ.750  | In Uso   | P122 1 1 1 1<br>0                         | 0,00<br>0,00<br>0,00<br>0,00  | 0,00<br>0,00<br>0,00<br>0,00  |
| I 256<br><br>A0610000<br>01.01.1950                            | VERDE/STRADA/PARCHEGGIO LATO FERROVIA E PARCHEGGIO C.T. FG.24 PART.32 MQ.9600                        | In Uso   | P122 1 1 1 1<br>0                         | 0,00<br>0,00<br>0,00<br>0,00  | 0,00<br>0,00<br>0,00<br>0,00  |
| I 257<br><br>A0620000<br>01.01.1950                            | SERVIZI E ATTREZZATURE SOVRACOMUNALI/AREA DI SALVAGUARDIA/STRADA/PARCHEGGIO FASCIA RISPETTO GRANA C. | In Uso   | P122 1 1 1 1<br>0                         | 0,00<br>0,00<br>0,00<br>0,00  | 0,00<br>0,00<br>0,00<br>0,00  |
| I 258<br><br>A0630000<br>01.01.1950                            | STRADA/PARCHEGGIO C.T. FG.25 PART.40 MQ.2310   | In Uso   | P122 1 1 1 1<br>0                         | 0,00<br>0,00<br>0,00<br>0,00  | 0,00<br>0,00<br>0,00<br>0,00  |
| I 259<br><br>A0640000<br>01.01.1950                            | STRADA C.T. FG.25 PART.524 MQ.830  | In Uso   | P122 1 1 1 1<br>0                         | 0,00<br>0,00<br>0,00<br>0,00  | 0,00<br>0,00<br>0,00<br>0,00  |
| I 260<br><br>A0650000<br>01.01.1950                            | STRADA/PARCHEGGIO/VERDE C.T. FG.25 PART.529 MQ.3400  | In Uso   | P122 1 1 1 1<br>0                         | 0,00<br>0,00<br>0,00<br>0,00  | 0,00<br>0,00<br>0,00<br>0,00  |
| I 261<br><br>A0660000<br>01.01.1950                            | GIARDINI CAMURATI C.T. FG.25 PART.655 MQ.3430  | In Uso   | P122 1 1 1 1<br>0                         | 0,00<br>0,00<br>0,00<br>0,00  | 0,00<br>0,00<br>0,00<br>0,00  |

|     |                             |   |  |
|-----|-----------------------------|---|--|
| 261 | T O T A L I G E N E R A L I | 10.420.254,51<br>2.343.753,04<br>901.169,06<br>-53.482,82 | 8.924.187,71<br>333.824,10<br>0,00<br>8.590.363,61 |
|-----|-----------------------------|---|--|

COMUNE DI VALENZA  
ELENCO BENI  
Beni inventariati

Data:31.12.2018

Pag.: 30

| Codice Bene<br>Manutenzione<br>Cod.Secondario<br>Data Acquisto | Denominazione<br><br>Ubicazione  | Stato conservazione<br>Destinazione<br>Stato attuale | Conto Patr.<br>Responsabile<br>Consegnat. | Valore storico<br>Ammort.31.12.17<br>Variaz.31.12.17<br>Var.dal 1.01.18 | Valore attuale<br>Quota in amm.<br>Variaz.31.12.18<br>Valore 31.12.18 |
|--|--|--|---|---|---|
| I 262<br><br>A0670000<br>01.01.1950                            | VERDE/STRADA C.T. FG.25 PART.842 MQ.8120                                   | In Uso   | P122 1 1 1 1<br>0                         | 0,00<br>0,00<br>0,00<br>0,00  | 0,00<br>0,00<br>0,00<br>0,00  |
| I 263<br><br>A0680000<br>01.01.1950                            | AREA VERDE/STRADA/PARCHEGGIO C.T. FG.33 PART.803 MQ.1140                   | In Uso   | P122 1 1 1 1<br>0                         | 0,00<br>0,00<br>0,00<br>0,00  | 0,00<br>0,00<br>0,00<br>0,00  |
| I 264<br><br>A0690000<br>01.01.1950                            | AREA SERVIZI - DEPURATORE C.T. FG.2 PART .819 MQ.4200                      | In Uso   | P122 1 1 1 1<br>0                         | 0,00<br>0,00<br>0,00<br>0,00  | 0,00<br>0,00<br>0,00<br>0,00  |
| I 265<br><br>A0700000<br>01.01.1950                            | AREA SERVIZI - DEPURATORE C.T. FG.2 PART .820 MQ.650                       | In Uso   | P122 1 1 1 1<br>0                         | 0,00<br>0,00<br>0,00<br>0,00  | 0,00<br>0,00<br>0,00<br>0,00  |
| I 266<br><br>A0710000<br>01.01.1950                            | AREA SERVIZI - FUTURO AMPLIAMENTO PIAZZA TALICE C.T. FG.2 PART.814 MQ.1830 | In Uso   | P122 1 1 1 1<br>0                         | 0,00<br>0,00<br>0,00<br>0,00  | 0,00<br>0,00<br>0,00<br>0,00  |
| I 267<br><br>A0720000<br>01.01.1950                            | STRADA TRACCIATO PONTE C.T. FG.3 PART.480 MQ.520                           | In Uso   | P122 1 1 1 1<br>0                         | 0,00<br>0,00<br>0,00<br>0,00  | 0,00<br>0,00<br>0,00<br>0,00  |
| I 268<br><br>A0730000<br>01.01.1950                            | SCARPATA STRADA C.T. FG.3 PART.175 MQ.1280                                 | In Uso   | P122 1 1 1 1<br>0                         | 0,00<br>0,00<br>0,00<br>0,00  | 0,00<br>0,00<br>0,00<br>0,00  |
| I 269<br><br>A0740000<br>01.01.1950                            | STRADA C.T. FG.15 PART.30 MQ.1960  | In Uso   | P122 1 1 1 1<br>0                         | 0,00<br>0,00<br>0,00<br>0,00  | 0,00<br>0,00<br>0,00<br>0,00  |
| I 270<br><br>A0750000<br>01.01.1950                            | URBANIZZAZIONE D/4 (STRADA) C.T. FG.17 PART.247 MQ.762                     | In Uso   | P122 1 1 1 1<br>0                         | 0,00<br>0,00<br>0,00<br>0,00  | 0,00<br>0,00<br>0,00<br>0,00  |

|     |                 |   |  |
|-----|-----------------|---|--|
| 270 | TOTALI GENERALI | 10.420.254,51<br>2.343.753,04<br>901.169,06<br>-53.482,82 | 8.924.187,71<br>333.824,10<br>0,00<br>8.590.363,61 |
|-----|-----------------|---|--|

COMUNE DI VALENZA  
ELENCO BENI  
Beni inventariati

Data:31.12.2018

Pag.: 31

| Codice Bene<br>Manutenzione<br>Cod.Secondario<br>Data Acquisto | Denominazione<br><br>Ubicazione  | Stato conservazione<br>Destinazione<br>Stato attuale | Conto Patr.<br>Responsabile<br>Consegnat. | Valore storico<br>Ammort.31.12.17<br>Variaz.31.12.17<br>Var.dal 1.01.18 | Valore attuale<br>Quota in amm.<br>Variaz.31.12.18<br>Valore 31.12.18 |
|--|--|--|---|---|---|
| I 271<br>A0760000<br>01.01.1950                                | URBANIZZAZIONE D/4 (STRADA/PARCHEGGIO) C<br>.T. FG.17 PART.259 MQ.1367 | In Uso   | P122 1 1 1 1<br>0                         | 0,00<br>0,00<br>0,00<br>0,00  | 0,00<br>0,00<br>0,00<br>0,00  |
| I 272<br>A0770000<br>01.01.1950                                | URBANIZZAZIONE D/4 (STRADA/PARCHEGGIO) C<br>.T. FG.17 PART.301 MQ.2096 | In Uso   | P122 1 1 1 1<br>0                         | 0,00<br>0,00<br>0,00<br>0,00  | 0,00<br>0,00<br>0,00<br>0,00  |
| I 273<br>A0780000<br>01.01.1950                                | STRADA C.T. FG.17 PART.325 MQ.2140                                     | In Uso   | P122 1 1 1 1<br>0                         | 0,00<br>0,00<br>0,00<br>0,00  | 0,00<br>0,00<br>0,00<br>0,00  |
| I 274<br>A0790000<br>01.01.1950                                | STRADA C.T. FG.17 PART.328 MQ.1870                                     | In Uso   | P122 1 1 1 1<br>0                         | 0,00<br>0,00<br>0,00<br>0,00  | 0,00<br>0,00<br>0,00<br>0,00  |
| I 275<br>A0800000<br>01.01.1950                                | STRADA C.T. FG.17 PART.331 MQ.920                                      | In Uso   | P122 1 1 1 1<br>0                         | 0,00<br>0,00<br>0,00<br>0,00  | 0,00<br>0,00<br>0,00<br>0,00  |
| I 276<br>A0810000<br>01.01.1950                                | STRADA C.T. FG.17 PART.334 MQ.850                                      | In Uso   | P122 1 1 1 1<br>0                         | 0,00<br>0,00<br>0,00<br>0,00  | 0,00<br>0,00<br>0,00<br>0,00  |
| I 277<br>A0820000<br>01.01.1950                                | STRADA C.T. FG.17 PART.337 MQ.610                                      | In Uso   | P122 1 1 1 1<br>0                         | 0,00<br>0,00<br>0,00<br>0,00  | 0,00<br>0,00<br>0,00<br>0,00  |
| I 278<br>A0830000<br>01.01.1950                                | STRADA C.T. FG.17 PART.340 MQ.680                                      | In Uso   | P122 1 1 1 1<br>0                         | 0,00<br>0,00<br>0,00<br>0,00  | 0,00<br>0,00<br>0,00<br>0,00  |
| I 279<br>A0840000<br>01.01.1950                                | STRADA C.T. FG.17 PART.343 MQ.3440                                     | In Uso   | P122 1 1 1 1<br>0                         | 0,00<br>0,00<br>0,00<br>0,00  | 0,00<br>0,00<br>0,00<br>0,00  |

|     |                 |  |  |   |  |
|-----|-----------------|--|--|---|--|
| 279 | TOTALI GENERALI |  |  | 10.420.254,51<br>2.343.753,04<br>901.169,06<br>-53.482,82 | 8.924.187,71<br>333.824,10<br>0,00<br>8.590.363,61 |
|-----|-----------------|--|--|---|--|

COMUNE DI VALENZA  
ELENCO BENI  
Beni inventariati

Data:31.12.2018

Pag.: 32

| Codice Bene<br>Manutenzione<br>Cod.Secondario<br>Data Acquisto | Denominazione<br><br>Ubicazione  | Stato conservazione<br>Destinazione<br>Stato attuale | Conto Patr.<br>Responsabile<br>Consegnat. | Valore storico<br>Ammort.31.12.17<br>Variaz.31.12.17<br>Var.dal 1.01.18 | Valore attuale<br>Quota in amm.<br>Variaz.31.12.18<br>Valore 31.12.18 |
|--|--|--|---|---|---|
| I 280<br>A0850000<br>01.01.1950                                | AREA VERDE (URBANIZZAZIONE D1) C.T. FG.17 PART.344 MQ.980                | In Uso   | P122 1 1 1 1<br>0                         | 0,00<br>0,00<br>0,00<br>0,00  | 0,00<br>0,00<br>0,00<br>0,00  |
| I 281<br>A0860000<br>01.01.1950                                | STRADA C.T. FG.17 PART.350 MQ.1290                                       | In Uso   | P122 1 1 1 1<br>0                         | 0,00<br>0,00<br>0,00<br>0,00  | 0,00<br>0,00<br>0,00<br>0,00  |
| I 282<br>A0870000<br>01.01.1950                                | AREA VERDE (URBANIZZAZIONE D1) C.T. FG.17 PART.353 MQ.1990               | In Uso   | P122 1 1 1 1<br>0                         | 0,00<br>0,00<br>0,00<br>0,00  | 0,00<br>0,00<br>0,00<br>0,00  |
| I 283<br>A0880000<br>01.01.1950                                | AREA VERDE (URBANIZZAZIONE D1) C.T. FG.17 PART.357 MQ.1290               | In Uso   | P122 1 1 1 1<br>0                         | 0,00<br>0,00<br>0,00<br>0,00  | 0,00<br>0,00<br>0,00<br>0,00  |
| I 284<br>A0890000<br>01.01.1950                                | STRADA C.T. FG.17 PART.375 MQ.1650                                       | In Uso   | P122 1 1 1 1<br>0                         | 0,00<br>0,00<br>0,00<br>0,00  | 0,00<br>0,00<br>0,00<br>0,00  |
| I 285<br>A0900000<br>01.01.1950                                | URBANIZZAZIONE D/4 (VERDE/PERCORSO PEDONALE) C.T. FG.17 PART.174 MQ.1090 | In Uso   | P122 1 1 1 1<br>0                         | 0,00<br>0,00<br>0,00<br>0,00  | 0,00<br>0,00<br>0,00<br>0,00  |
| I 286<br>A0910000<br>01.01.1950                                | URBANIZZAZIONE D/4 (VERDE) C.T. FG.17 PART.500 MQ.2257                   | In Uso   | P122 1 1 1 1<br>0                         | 0,00<br>0,00<br>0,00<br>0,00  | 0,00<br>0,00<br>0,00<br>0,00  |
| I 287<br>A0920000<br>01.01.1950                                | URBANIZZAZIONE D/4 (VERDE) C.T. FG.17 PART.433 MQ.980                    | In Uso   | P122 1 1 1 1<br>0                         | 0,00<br>0,00<br>0,00<br>0,00  | 0,00<br>0,00<br>0,00<br>0,00  |
| I 288<br>A0930000<br>01.01.1950                                | URBANIZZAZIONE D/4 (STRADA/PARCHEGGIO) C.T. FG.17 PART.437 MQ.800        | In Uso   | P122 1 1 1 1<br>0                         | 0,00<br>0,00<br>0,00<br>0,00  | 0,00<br>0,00<br>0,00<br>0,00  |

|     |                 |  |  |   |  |
|-----|-----------------|--|--|---|--|
| 288 | TOTALI GENERALI |  |  | 10.420.254,51<br>2.343.753,04<br>901.169,06<br>-53.482,82 | 8.924.187,71<br>333.824,10<br>0,00<br>8.590.363,61 |
|-----|-----------------|--|--|---|--|

COMUNE DI VALENZA  
ELENCO BENI  
Beni inventariati

Data:31.12.2018

Pag.: 33

| Codice Bene<br>Manutenzione<br>Cod.Secondario<br>Data Acquisto | Denominazione<br><br>Ubicazione                                 | Stato conservazione<br>Destinazione<br>Stato attuale | Conto Patr.<br>Responsabile<br>Consegnat. | Valore storico<br>Ammort.31.12.17<br>Variaz.31.12.17<br>Var.dal 1.01.18 | Valore attuale<br>Quota in amm.<br>Variaz.31.12.18<br>Valore 31.12.18 |
|--|---|--|---|---|---|
| I 289<br>A0940000<br>01.01.1950                                | URBANIZZAZIONE D/4 (VERDE) C.T. FG.17 PA<br>RT.478 MQ.6120      | In Uso   | P122 1 1 1 1<br>0                         | 0,00<br>0,00<br>0,00<br>0,00  | 0,00<br>0,00<br>0,00<br>0,00  |
| I 290<br>A0950000<br>01.01.1950                                | URBANIZZAZIONE D/4 (PARCHEGGIO) C.T. FG.<br>17 PART.107 MQ.1010 | In Uso   | P122 1 1 1 1<br>0                         | 0,00<br>0,00<br>0,00<br>0,00  | 0,00<br>0,00<br>0,00<br>0,00  |
| I 291<br>A0960000<br>01.01.1950                                | STRADA STERRATA C.T. FG.17 PART.230 MQ.7<br>840                 | In Uso   | P122 1 1 1 1<br>0                         | 0,00<br>0,00<br>0,00<br>0,00  | 0,00<br>0,00<br>0,00<br>0,00  |
| I 292<br>A0970000<br>01.01.1950                                | STRADA C.T. FG.19 PART.47 MQ.920                                | In Uso   | P122 1 1 1 1<br>0                         | 0,00<br>0,00<br>0,00<br>0,00  | 0,00<br>0,00<br>0,00<br>0,00  |
| I 293<br>A0980000<br>01.01.1950                                | STRADA C.T. FG.19 PART.54 MQ.740                                | In Uso   | P122 1 1 1 1<br>0                         | 0,00<br>0,00<br>0,00<br>0,00  | 0,00<br>0,00<br>0,00<br>0,00  |
| I 294<br>A0990000<br>01.01.1950                                | STRADA C.T. FG.19 PART.55 MQ.550                                | In Uso   | P122 1 1 1 1<br>0                         | 0,00<br>0,00<br>0,00<br>0,00  | 0,00<br>0,00<br>0,00<br>0,00  |
| I 295<br>A1000000<br>01.01.1950                                | STRADA C.T. FG.19 PART.57 MQ.840                                | In Uso   | P122 1 1 1 1<br>0                         | 0,00<br>0,00<br>0,00<br>0,00  | 0,00<br>0,00<br>0,00<br>0,00  |
| I 296<br>A1010000<br>01.01.1950                                | STRADA C.T. FG.19 PART.64 MQ.530                                | In Uso   | P122 1 1 1 1<br>0                         | 0,00<br>0,00<br>0,00<br>0,00  | 0,00<br>0,00<br>0,00<br>0,00  |
| I 297<br>A1020000<br>01.01.1950                                | SERVIZI/PARCHEGGIO/VERDE C.T. FG.24 PART<br>.91 MQ.12310        | In Uso   | P122 1 1 1 1<br>0                         | 0,00<br>0,00<br>0,00<br>0,00  | 0,00<br>0,00<br>0,00<br>0,00  |

|     |                             |   |  |
|-----|-----------------------------|---|--|
| 297 | T O T A L I G E N E R A L I | 10.420.254,51<br>2.343.753,04<br>901.169,06<br>-53.482,82 | 8.924.187,71<br>333.824,10<br>0,00<br>8.590.363,61 |
|-----|-----------------------------|---|--|

COMUNE DI VALENZA  
ELENCO BENI  
Beni inventariati

Data:31.12.2018

Pag.: 34

| Codice Bene<br>Manutenzione<br>Cod.Secondario<br>Data Acquisto | Denominazione<br><br>Ubicazione                      | Stato conservazione<br>Destinazione<br>Stato attuale | Conto Patr.<br>Responsabile<br>Consegnat. | Valore storico<br>Ammort.31.12.17<br>Variaz.31.12.17<br>Var.dal 1.01.18 | Valore attuale<br>Quota in amm.<br>Variaz.31.12.18<br>Valore 31.12.18 |
|--|--|--|---|---|---|
| I 298<br><br>A1030000<br>01.01.1950                            | VERDE C.T. FG.24 PART.1135 MQ.720                    | In Uso   | P122 1 1 1 1<br>0                         | 0,00<br>0,00<br>0,00<br>0,00  | 0,00<br>0,00<br>0,00<br>0,00  |
| I 299<br><br>A1040000<br>01.01.1950                            | STRADA C.T. FG.24 PART.1436 MQ.630                   | In Uso   | P122 1 1 1 1<br>0                         | 0,00<br>0,00<br>0,00<br>0,00  | 0,00<br>0,00<br>0,00<br>0,00  |
| I 300<br><br>A1050000<br>01.01.1950                            | VERDE-LEGNATICO C.T. FG.24 PART.1486 MQ.2750         | In Uso   | P122 1 1 1 1<br>0                         | 0,00<br>0,00<br>0,00<br>0,00  | 0,00<br>0,00<br>0,00<br>0,00  |
| I 301<br><br>A1060000<br>01.01.1950                            | PARCHEGGIO C.T. FG.24 PART.1505 MQ.756               | In Uso   | P122 1 1 1 1<br>0                         | 0,00<br>0,00<br>0,00<br>0,00  | 0,00<br>0,00<br>0,00<br>0,00  |
| I 302<br><br>A1070000<br>01.01.1950                            | VERDE/PARCHEGGIO/STRADA C.T. FG.24 PART.1543 MQ.8600 | In Uso   | P122 1 1 1 1<br>0                         | 0,00<br>0,00<br>0,00<br>0,00  | 0,00<br>0,00<br>0,00<br>0,00  |
| I 303<br><br>A1080000<br>01.01.1950                            | PARCHEGGIO/STRADA C.T. FG.24 PART.1616 MQ.6560       | In Uso   | P122 1 1 1 1<br>0                         | 0,00<br>0,00<br>0,00<br>0,00  | 0,00<br>0,00<br>0,00<br>0,00  |
| I 304<br><br>A1090000<br>01.01.1950                            | VERDE-LEGNATICO C.T. FG.24 PART.64 MQ.570            | In Uso   | P122 1 1 1 1<br>0                         | 0,00<br>0,00<br>0,00<br>0,00  | 0,00<br>0,00<br>0,00<br>0,00  |
| I 305<br><br>A1100000<br>01.01.1950                            | AREA SERVIZI C.T. FG.25 PART.1009 MQ.590             | In Uso   | P122 1 1 1 1<br>0                         | 0,00<br>0,00<br>0,00<br>0,00  | 0,00<br>0,00<br>0,00<br>0,00  |
| I 306<br><br>A1110000<br>01.01.1950                            | PARCHEGGIO C.T. FG.24 PART.1010 MQ.580               | In Uso   | P122 1 1 1 1<br>0                         | 0,00<br>0,00<br>0,00<br>0,00  | 0,00<br>0,00<br>0,00<br>0,00  |

|     |                 |  |  |   |  |
|-----|-----------------|--|--|---|--|
| 306 | TOTALI GENERALI |  |  | 10.420.254,51<br>2.343.753,04<br>901.169,06<br>-53.482,82 | 8.924.187,71<br>333.824,10<br>0,00<br>8.590.363,61 |
|-----|-----------------|--|--|---|--|

COMUNE DI VALENZA  
ELENCO BENI  
Beni inventariati

Data:31.12.2018

Pag.: 35

| Codice Bene<br>Manutenzione<br>Cod.Secondario<br>Data Acquisto | Denominazione<br><br>Ubicazione               | Stato conservazione<br>Destinazione<br>Stato attuale | Conto Patr.<br>Responsabile<br>Consegnat. | Valore storico<br>Ammort.31.12.17<br>Variaz.31.12.17<br>Var.dal 1.01.18 | Valore attuale<br>Quota in amm.<br>Variaz.31.12.18<br>Valore 31.12.18 |
|--|---|--|---|---|---|
| I 307<br><br>A1120000<br>01.01.1950                            | VERDE C.T. FG.24 PART.1015 MQ.1115            | In Uso   | P122 1 1 1 1<br>0                         | 0,00<br>0,00<br>0,00<br>0,00  | 0,00<br>0,00<br>0,00<br>0,00  |
| I 308<br><br>A1130000<br>01.01.1950                            | STRADA C.T. FG.24 PART.1021 MQ.600            | In Uso   | P122 1 1 1 1<br>0                         | 0,00<br>0,00<br>0,00<br>0,00  | 0,00<br>0,00<br>0,00<br>0,00  |
| I 309<br><br>A1140000<br>01.01.1950                            | STRADA C.T. FG.24 PART.1022 MQ.1357           | In Uso   | P122 1 1 1 1<br>0                         | 0,00<br>0,00<br>0,00<br>0,00  | 0,00<br>0,00<br>0,00<br>0,00  |
| I 310<br><br>A1150000<br>01.01.1950                            | VERDE C.T. FG.24 PART.1044 MQ.1840            | In Uso   | P122 1 1 1 1<br>0                         | 0,00<br>0,00<br>0,00<br>0,00  | 0,00<br>0,00<br>0,00<br>0,00  |
| I 311<br><br>A1160000<br>01.01.1950                            | VERDE C.T. FG.24 PART.1071 MQ.1760            | In Uso   | P122 1 1 1 1<br>0                         | 0,00<br>0,00<br>0,00<br>0,00  | 0,00<br>0,00<br>0,00<br>0,00  |
| I 312<br><br>A1170000<br>01.01.1950                            | VERDE/STRADA C.T. FG.24 PART.1072 MQ.640      | In Uso   | P122 1 1 1 1<br>0                         | 0,00<br>0,00<br>0,00<br>0,00  | 0,00<br>0,00<br>0,00<br>0,00  |
| I 313<br><br>A1180000<br>01.01.1950                            | PARCHEGGIO C.T. FG.24 PART.1134 MQ.560        | In Uso   | P122 1 1 1 1<br>0                         | 0,00<br>0,00<br>0,00<br>0,00  | 0,00<br>0,00<br>0,00<br>0,00  |
| I 314<br><br>A1190000<br>01.01.1950                            | STRADA C.T. FG.24 PART.1197 MQ.550            | In Uso   | P122 1 1 1 1<br>0                         | 0,00<br>0,00<br>0,00<br>0,00  | 0,00<br>0,00<br>0,00<br>0,00  |
| I 315<br><br>A1200000<br>01.01.1950                            | PARCHEGGIO/VERDE C.T. FG.24 PART.1251 MQ.1918 | In Uso   | P122 1 1 1 1<br>0                         | 0,00<br>0,00<br>0,00<br>0,00  | 0,00<br>0,00<br>0,00<br>0,00  |

|     |                 |  |   |  |
|-----|-----------------|--|---|--|
| 315 | TOTALI GENERALI |  | 10.420.254,51<br>2.343.753,04<br>901.169,06<br>-53.482,82 | 8.924.187,71<br>333.824,10<br>0,00<br>8.590.363,61 |
|-----|-----------------|--|---|--|



COMUNE DI VALENZA  
ELENCO BENI  
Beni inventariati

Data:31.12.2018

Pag.: 36

| Codice Bene<br>Manutenzione<br>Cod.Secondario<br>Data Acquisto | Denominazione<br><br>Ubicazione                      | Stato conservazione<br>Destinazione<br>Stato attuale | Conto Patr.<br>Responsabile<br>Consegnat. | Valore storico<br>Ammort.31.12.17<br>Variaz.31.12.17<br>Var.dal 1.01.18 | Valore attuale<br>Quota in amm.<br>Variaz.31.12.18<br>Valore 31.12.18 |
|--|--|--|---|---|---|
| I 316<br><br>A1210000<br>01.01.1950                            | VERDE C.T. FG.24 PART.1360 MQ.1730                   | In Uso   | P122 1 1 1 1<br>0                         | 0,00<br>0,00<br>0,00<br>0,00  | 0,00<br>0,00<br>0,00<br>0,00  |
| I 317<br><br>A1220000<br>01.01.1950                            | PARCHEGGIO C.T. FG.24 PART.1364 MQ.2760              | In Uso   | P122 1 1 1 1<br>0                         | 0,00<br>0,00<br>0,00<br>0,00  | 0,00<br>0,00<br>0,00<br>0,00  |
| I 318<br><br>A1230000<br>01.01.1950                            | VERDE C.T. FG.24 PART.1392 MQ.820                    | In Uso   | P122 1 1 1 1<br>0                         | 0,00<br>0,00<br>0,00<br>0,00  | 0,00<br>0,00<br>0,00<br>0,00  |
| I 319<br><br>A1240000<br>01.01.1950                            | VERDE/SERVIZI C.T. FG.24 PART.1407 MQ.2590           | In Uso   | P122 1 1 1 1<br>0                         | 0,00<br>0,00<br>0,00<br>0,00  | 0,00<br>0,00<br>0,00<br>0,00  |
| I 320<br><br>A1250000<br>01.01.1950                            | PARCHEGGIO C.T. FG.24 PART.1414 MQ.670               | In Uso   | P122 1 1 1 1<br>0                         | 0,00<br>0,00<br>0,00<br>0,00  | 0,00<br>0,00<br>0,00<br>0,00  |
| I 321<br><br>A1260000<br>01.01.1950                            | PARCHEGGIO/VERDE C.T. FG.24 PART.1463 MQ.1600        | In Uso   | P122 1 1 1 1<br>0                         | 0,00<br>0,00<br>0,00<br>0,00  | 0,00<br>0,00<br>0,00<br>0,00  |
| I 322<br><br>A1270000<br>01.01.1950                            | STRADA C.T. FG.24 PART.1464 MQ.870                   | In Uso   | P122 1 1 1 1<br>0                         | 0,00<br>0,00<br>0,00<br>0,00  | 0,00<br>0,00<br>0,00<br>0,00  |
| I 323<br><br>A1280000<br>01.01.1950                            | STRADA C.T. FG.24 PART.1497 MQ.820                   | In Uso   | P122 1 1 1 1<br>0                         | 0,00<br>0,00<br>0,00<br>0,00  | 0,00<br>0,00<br>0,00<br>0,00  |
| I 324<br><br>A1290000<br>01.01.1950                            | VERDE/STRADA/PARCHEGGIO C.T. FG.24 PART.1541 MQ.5070 | In Uso   | P122 1 1 1 1<br>0                         | 0,00<br>0,00<br>0,00<br>0,00  | 0,00<br>0,00<br>0,00<br>0,00  |

|     |                             |   |  |
|-----|-----------------------------|---|--|
| 324 | T O T A L I G E N E R A L I | 10.420.254,51<br>2.343.753,04<br>901.169,06<br>-53.482,82 | 8.924.187,71<br>333.824,10<br>0,00<br>8.590.363,61 |
|-----|-----------------------------|---|--|

COMUNE DI VALENZA  
ELENCO BENI  
Beni inventariati

Data:31.12.2018

Pag.: 37

| Codice Bene<br>Manutenzione<br>Cod.Secondario<br>Data Acquisto | Denominazione<br><br>Ubicazione               | Stato conservazione<br>Destinazione<br>Stato attuale | Conto Patr.<br>Responsabile<br>Consegnat. | Valore storico<br>Ammort.31.12.17<br>Variaz.31.12.17<br>Var.dal 1.01.18 | Valore attuale<br>Quota in amm.<br>Variaz.31.12.18<br>Valore 31.12.18 |
|--|---|--|---|---|---|
| I 325<br><br>A1300000<br>01.01.1950                            | PARCHEGGIO C.T. FG.24 PART.1549 MQ.1069       | In Uso   | P122 1 1 1 1<br>0                         | 0,00<br>0,00<br>0,00<br>0,00  | 0,00<br>0,00<br>0,00<br>0,00  |
| I 326<br><br>A1310000<br>01.01.1950                            | STRADA C.T. FG.24 PART.1572 MQ.3129           | In Uso   | P122 1 1 1 1<br>0                         | 0,00<br>0,00<br>0,00<br>0,00  | 0,00<br>0,00<br>0,00<br>0,00  |
| I 327<br><br>A1320000<br>01.01.1950                            | VERDE C.T. FG.24 PART.1583 MQ.1537            | In Uso   | P122 1 1 1 1<br>0                         | 0,00<br>0,00<br>0,00<br>0,00  | 0,00<br>0,00<br>0,00<br>0,00  |
| I 328<br><br>A1330000<br>01.01.1950                            | VERDE C.T. FG.24 PART.1619 MQ.960             | In Uso   | P122 1 1 1 1<br>0                         | 0,00<br>0,00<br>0,00<br>0,00  | 0,00<br>0,00<br>0,00<br>0,00  |
| I 329<br><br>A1340000<br>01.01.1950                            | VERDE C.T. FG.24 PART.1624 MQ.740             | In Uso   | P122 1 1 1 1<br>0                         | 0,00<br>0,00<br>0,00<br>0,00  | 0,00<br>0,00<br>0,00<br>0,00  |
| I 330<br><br>A1350000<br>01.01.1950                            | VERDE-LEGNATICO C.T. FG.24 PART.17 MQ.1535    | In Uso   | P122 1 1 1 1<br>0                         | 0,00<br>0,00<br>0,00<br>0,00  | 0,00<br>0,00<br>0,00<br>0,00  |
| I 331<br><br>A1360000<br>01.01.1950                            | PARCHEGGIO/STRADA C.T. FG.24 PART.616 MQ.1060 | In Uso   | P122 1 1 1 1<br>0                         | 0,00<br>0,00<br>0,00<br>0,00  | 0,00<br>0,00<br>0,00<br>0,00  |
| I 332<br><br>A1370000<br>01.01.1950                            | VERDE C.T. FG.24 PART.722 MQ.750              | In Uso   | P122 1 1 1 1<br>0                         | 0,00<br>0,00<br>0,00<br>0,00  | 0,00<br>0,00<br>0,00<br>0,00  |
| I 333<br><br>A1380000<br>01.01.1950                            | STRADA/VERDE C.T. FG.24 PART.723 MQ.700       | In Uso   | P122 1 1 1 1<br>0                         | 0,00<br>0,00<br>0,00<br>0,00  | 0,00<br>0,00<br>0,00<br>0,00  |

|     |                 |  |  |   |  |
|-----|-----------------|--|--|---|--|
| 333 | TOTALI GENERALI |  |  | 10.420.254,51<br>2.343.753,04<br>901.169,06<br>-53.482,82 | 8.924.187,71<br>333.824,10<br>0,00<br>8.590.363,61 |
|-----|-----------------|--|--|---|--|

COMUNE DI VALENZA  
ELENCO BENI  
Beni inventariati

Data:31.12.2018

Pag.: 38

| Codice Bene<br>Manutenzione<br>Cod.Secondario<br>Data Acquisto | Denominazione<br><br>Ubicazione                 | Stato conservazione<br>Destinazione<br>Stato attuale | Conto Patr.<br>Responsabile<br>Consegnat. | Valore storico<br>Ammort.31.12.17<br>Variaz.31.12.17<br>Var.dal 1.01.18 | Valore attuale<br>Quota in amm.<br>Variaz.31.12.18<br>Valore 31.12.18 |
|--|---|--|---|---|---|
| I 334<br>A1390000<br>01.01.1950                                | STRADA/PARCHEGGIO C.T. FG.24 PART.74 MQ. 4270   | In Uso   | P122 1 1 1 1<br>0                         | 0,00<br>0,00<br>0,00<br>0,00  | 0,00<br>0,00<br>0,00<br>0,00  |
| I 335<br>A1400000<br>01.01.1950                                | AREA SERVIZI/STRADA C.T. FG.24 PART.75 M Q.1880 | In Uso   | P122 1 1 1 1<br>0                         | 0,00<br>0,00<br>0,00<br>0,00  | 0,00<br>0,00<br>0,00<br>0,00  |
| I 336<br>A1410000<br>01.01.1950                                | STRADA C.T. FG.24 PART.77 MQ.2000               | In Uso   | P122 1 1 1 1<br>0                         | 0,00<br>0,00<br>0,00<br>0,00  | 0,00<br>0,00<br>0,00<br>0,00  |
| I 337<br>A1420000<br>01.01.1950                                | VERDE C.T. FG.24 PART.822 MQ.3730               | In Uso   | P122 1 1 1 1<br>0                         | 0,00<br>0,00<br>0,00<br>0,00  | 0,00<br>0,00<br>0,00<br>0,00  |
| I 338<br>A1430000<br>01.01.1950                                | VERDE C.T. FG.24 PART.823 MQ.2490               | In Uso   | P122 1 1 1 1<br>0                         | 0,00<br>0,00<br>0,00<br>0,00  | 0,00<br>0,00<br>0,00<br>0,00  |
| I 339<br>A1440000<br>01.01.1950                                | PARCHEGGIO C.T. FG.24 PART.828 MQ.2180          | In Uso   | P122 1 1 1 1<br>0                         | 0,00<br>0,00<br>0,00<br>0,00  | 0,00<br>0,00<br>0,00<br>0,00  |
| I 340<br>A1450000<br>01.01.1950                                | VERDE C.T. FG.24 PART.83 MQ.1860                | In Uso   | P122 1 1 1 1<br>0                         | 0,00<br>0,00<br>0,00<br>0,00  | 0,00<br>0,00<br>0,00<br>0,00  |
| I 341<br>A1460000<br>01.01.1950                                | STRADA C.T. FG.24 PART.830 MQ.3200              | In Uso   | P122 1 1 1 1<br>0                         | 0,00<br>0,00<br>0,00<br>0,00  | 0,00<br>0,00<br>0,00<br>0,00  |
| I 342<br>A1470000<br>01.01.1950                                | STRADA C.T. FG.24 PART.88 MQ.580                | In Uso   | P122 1 1 1 1<br>0                         | 0,00<br>0,00<br>0,00<br>0,00  | 0,00<br>0,00<br>0,00<br>0,00  |

|     |                             |   |  |
|-----|-----------------------------|---|--|
| 342 | T O T A L I G E N E R A L I | 10.420.254,51<br>2.343.753,04<br>901.169,06<br>-53.482,82 | 8.924.187,71<br>333.824,10<br>0,00<br>8.590.363,61 |
|-----|-----------------------------|---|--|

COMUNE DI VALENZA  
ELENCO BENI  
Beni inventariati

Data:31.12.2018

Pag.: 39

| Codice Bene<br>Manutenzione<br>Cod.Secondario<br>Data Acquisto | Denominazione<br><br>Ubicazione                    | Stato conservazione<br>Destinazione<br>Stato attuale | Conto Patr.<br>Responsabile<br>Consegnat. | Valore storico<br>Ammort.31.12.17<br>Variaz.31.12.17<br>Var.dal 1.01.18 | Valore attuale<br>Quota in amm.<br>Variaz.31.12.18<br>Valore 31.12.18 |
|--|--|--|---|---|---|
| I 343<br><br>A1480000<br>01.01.1950                            | VERDE C.T. FG.24 PART.1716 MQ.4580                 | In Uso   | P122 1 1 1 1<br>0                         | 0,00<br>0,00<br>0,00<br>0,00  | 0,00<br>0,00<br>0,00<br>0,00  |
| I 344<br><br>A1490000<br>01.01.1950                            | PARCHEGGIO C.T. FG.24 PART.1717 MQ.3350            | In Uso   | P122 1 1 1 1<br>0                         | 0,00<br>0,00<br>0,00<br>0,00  | 0,00<br>0,00<br>0,00<br>0,00  |
| I 345<br><br>A1500000<br>01.01.1950                            | VERDE/PARCHEGGIO C.T. FG.24 PART.92 MQ.2430        | In Uso   | P122 1 1 1 1<br>0                         | 0,00<br>0,00<br>0,00<br>0,00  | 0,00<br>0,00<br>0,00<br>0,00  |
| I 346<br><br>A1510000<br>01.01.1950                            | PARCHEGGIO C.T. FG.24 PART.95 MQ.1179              | In Uso   | P122 1 1 1 1<br>0                         | 0,00<br>0,00<br>0,00<br>0,00  | 0,00<br>0,00<br>0,00<br>0,00  |
| I 347<br><br>A1520000<br>01.01.1950                            | PARCHEGGIO/STRADA/VERDE C.T. FG.24 PART.950 MQ.540 | In Uso   | P122 1 1 1 1<br>0                         | 0,00<br>0,00<br>0,00<br>0,00  | 0,00<br>0,00<br>0,00<br>0,00  |
| I 348<br><br>A1530000<br>01.01.1950                            | VERDE C.T. FG.24 PART.951 MQ.2600                  | In Uso   | P122 1 1 1 1<br>0                         | 0,00<br>0,00<br>0,00<br>0,00  | 0,00<br>0,00<br>0,00<br>0,00  |
| I 349<br><br>A1540000<br>01.01.1950                            | PARCHEGGIO C.T. FG.24 PART.981 MQ.690              | In Uso   | P122 1 1 1 1<br>0                         | 0,00<br>0,00<br>0,00<br>0,00  | 0,00<br>0,00<br>0,00<br>0,00  |
| I 350<br><br>A1550000<br>01.01.1950                            | STRADA/VERDE/PARCHEGGIO C.T. FG.24 PART.15 MQ.8600 | In Uso   | P122 1 1 1 1<br>0                         | 0,00<br>0,00<br>0,00<br>0,00  | 0,00<br>0,00<br>0,00<br>0,00  |
| I 351<br><br>A1560000<br>01.01.1950                            | VERDE/PARCHEGGIO C.T. FG.24 PART.1557 MQ.2310      | In Uso   | P122 1 1 1 1<br>0                         | 0,00<br>0,00<br>0,00<br>0,00  | 0,00<br>0,00<br>0,00<br>0,00  |

|     |                             |   |  |
|-----|-----------------------------|---|--|
| 351 | T O T A L I G E N E R A L I | 10.420.254,51<br>2.343.753,04<br>901.169,06<br>-53.482,82 | 8.924.187,71<br>333.824,10<br>0,00<br>8.590.363,61 |
|-----|-----------------------------|---|--|

COMUNE DI VALENZA  
ELENCO BENI  
Beni inventariati

Data:31.12.2018

Pag.: 40

| Codice Bene<br>Manutenzione<br>Cod.Secondario<br>Data Acquisto | Denominazione<br><br>Ubicazione                    | Stato conservazione<br>Destinazione<br>Stato attuale | Conto Patr.<br>Responsabile<br>Consegnat. | Valore storico<br>Ammort.31.12.17<br>Variaz.31.12.17<br>Var.dal 1.01.18 | Valore attuale<br>Quota in amm.<br>Variaz.31.12.18<br>Valore 31.12.18 |
|--|--|--|---|---|---|
| I 352<br><br>A1570000<br>01.01.1950                            | STRADA/PARCHEGGIO C.T. FG.24 PART.1559 M<br>Q.5843 | In Uso   | P122 1 1 1 1<br>0                         | 0,00<br>0,00<br>0,00<br>0,00  | 0,00<br>0,00<br>0,00<br>0,00  |
| I 353<br><br>A1580000<br>01.01.1950                            | STRADA/PARCHEGGIO C.T. FG.24 PART.31 MQ.<br>3730   | In Uso   | P122 1 1 1 1<br>0                         | 0,00<br>0,00<br>0,00<br>0,00  | 0,00<br>0,00<br>0,00<br>0,00  |
| I 354<br><br>A1590000<br>01.01.1950                            | STRADA C.T. FG.24 PART.33 MQ.1715                  | In Uso   | P122 1 1 1 1<br>0                         | 0,00<br>0,00<br>0,00<br>0,00  | 0,00<br>0,00<br>0,00<br>0,00  |
| I 355<br><br>A1600000<br>01.01.1950                            | STRADA C.T. FG.24 PART.34 MQ.2010                  | In Uso   | P122 1 1 1 1<br>0                         | 0,00<br>0,00<br>0,00<br>0,00  | 0,00<br>0,00<br>0,00<br>0,00  |
| I 356<br><br>A1610000<br>01.01.1950                            | VERDE C.T. FG.24 PART.611 MQ.1015                  | In Uso   | P122 1 1 1 1<br>0                         | 0,00<br>0,00<br>0,00<br>0,00  | 0,00<br>0,00<br>0,00<br>0,00  |
| I 357<br><br>A1620000<br>01.01.1950                            | STRADA C.T. FG.24 PART.654 MQ.930                  | In Uso   | P122 1 1 1 1<br>0                         | 0,00<br>0,00<br>0,00<br>0,00  | 0,00<br>0,00<br>0,00<br>0,00  |
| I 358<br><br>A1630000<br>01.01.1950                            | VERDE/STRADA C.T. FG.24 PART.72 MQ.3840            | In Uso   | P122 1 1 1 1<br>0                         | 0,00<br>0,00<br>0,00<br>0,00  | 0,00<br>0,00<br>0,00<br>0,00  |
| I 359<br><br>A1640000<br>01.01.1950                            | STRADA C.T. FG.24 PART.760 MQ.560                  | In Uso   | P122 1 1 1 1<br>0                         | 0,00<br>0,00<br>0,00<br>0,00  | 0,00<br>0,00<br>0,00<br>0,00  |
| I 360<br><br>A1650000<br>01.01.1950                            | VERDE C.T. FG.24 PART.827 MQ.3100                  | In Uso   | P122 1 1 1 1<br>0                         | 0,00<br>0,00<br>0,00<br>0,00  | 0,00<br>0,00<br>0,00<br>0,00  |

|     |                 |   |  |
|-----|-----------------|---|--|
| 360 | TOTALI GENERALI | 10.420.254,51<br>2.343.753,04<br>901.169,06<br>-53.482,82 | 8.924.187,71<br>333.824,10<br>0,00<br>8.590.363,61 |
|-----|-----------------|---|--|

COMUNE DI VALENZA  
ELENCO BENI  
Beni inventariati

Data:31.12.2018

Pag.: 41

| Codice Bene<br>Manutenzione<br>Cod.Secondario<br>Data Acquisto | Denominazione<br><br>Ubicazione  | Stato conservazione<br>Destinazione<br>Stato attuale | Conto Patr.<br>Responsabile<br>Consegnat. | Valore storico<br>Ammort.31.12.17<br>Variaz.31.12.17<br>Var.dal 1.01.18 | Valore attuale<br>Quota in amm.<br>Variaz.31.12.18<br>Valore 31.12.18 |
|--|--|--|---|---|---|
| I 361<br><br>A1660000<br>01.01.1950                            | VERDE C.T. FG.24 PART.861 MQ.1150                                      | In Uso   | P122 1 1 1 1<br>0                         | 0,00<br>0,00<br>0,00<br>0,00  | 0,00<br>0,00<br>0,00<br>0,00  |
| I 362<br><br>A1670000<br>01.01.1950                            | VERDE C.T. FG.24 PART.870 MQ.660                                       | In Uso   | P122 1 1 1 1<br>0                         | 0,00<br>0,00<br>0,00<br>0,00  | 0,00<br>0,00<br>0,00<br>0,00  |
| I 363<br><br>A1680000<br>01.01.1950                            | PARCHEGGIO C.T. FG.24 PART.894 MQ.3380                                 | In Uso   | P122 1 1 1 1<br>0                         | 0,00<br>0,00<br>0,00<br>0,00  | 0,00<br>0,00<br>0,00<br>0,00  |
| I 364<br><br>A1690000<br>01.01.1950                            | STRADA C.T. FG.24 PART.900 MQ.1090                                     | In Uso   | P122 1 1 1 1<br>0                         | 0,00<br>0,00<br>0,00<br>0,00  | 0,00<br>0,00<br>0,00<br>0,00  |
| I 365<br><br>A1700000<br>01.01.1950                            | VERDE C.T. FG.24 PART.918 MQ.1210                                      | In Uso   | P122 1 1 1 1<br>0                         | 0,00<br>0,00<br>0,00<br>0,00  | 0,00<br>0,00<br>0,00<br>0,00  |
| I 366<br><br>A1710000<br>01.01.1950                            | VERDE C.T. FG.24 PART.927 MQ.3140                                      | In Uso   | P122 1 1 1 1<br>0                         | 0,00<br>0,00<br>0,00<br>0,00  | 0,00<br>0,00<br>0,00<br>0,00  |
| I 367<br><br>A1720000<br>01.01.1950                            | PARCHEGGIO C.T. FG.24 PART.989 MQ.565                                  | In Uso   | P122 1 1 1 1<br>0                         | 0,00<br>0,00<br>0,00<br>0,00  | 0,00<br>0,00<br>0,00<br>0,00  |
| I 368<br><br>A1730000<br>01.01.1950                            | SERVIZI E ATTREZZATURE SOVRACOMUNALI C.T.<br>. FG.25 PART.880 MQ.45427 | In Uso   | P122 1 1 1 1<br>0                         | 0,00<br>0,00<br>0,00<br>0,00  | 0,00<br>0,00<br>0,00<br>0,00  |
| I 369<br><br>A1740000<br>01.01.1950                            | STRADA C.T. FG.25 PART.864 MQ.810                                      | In Uso   | P122 1 1 1 1<br>0                         | 0,00<br>0,00<br>0,00<br>0,00  | 0,00<br>0,00<br>0,00<br>0,00  |

|     |                             |   |  |
|-----|-----------------------------|---|--|
| 369 | T O T A L I G E N E R A L I | 10.420.254,51<br>2.343.753,04<br>901.169,06<br>-53.482,82 | 8.924.187,71<br>333.824,10<br>0,00<br>8.590.363,61 |
|-----|-----------------------------|---|--|

COMUNE DI VALENZA  
ELENCO BENI  
Beni inventariati

Data:31.12.2018

Pag.: 42

| Codice Bene<br>Manutenzione<br>Cod.Secondario<br>Data Acquisto | Denominazione<br><br>Ubicazione               | Stato conservazione<br>Destinazione<br>Stato attuale | Conto Patr.<br>Responsabile<br>Consegnat. | Valore storico<br>Ammort.31.12.17<br>Variaz.31.12.17<br>Var.dal 1.01.18 | Valore attuale<br>Quota in amm.<br>Variaz.31.12.18<br>Valore 31.12.18 |
|--|---|--|---|---|---|
| I 370<br><br>A1750000<br>01.01.1950                            | STRADA C.T. FG.25 PART.872 MQ.770             | In Uso   | P122 1 1 1 1<br>0                         | 0,00<br>0,00<br>0,00<br>0,00  | 0,00<br>0,00<br>0,00<br>0,00  |
| I 371<br><br>A1760000<br>01.01.1950                            | VERDE/PARCHEGGIO C.T. FG.25 PART.36 MQ.2990   | In Uso   | P122 1 1 1 1<br>0                         | 0,00<br>0,00<br>0,00<br>0,00  | 0,00<br>0,00<br>0,00<br>0,00  |
| I 372<br><br>A1770000<br>01.01.1950                            | PARCHEGGIO/VERDE C.T. FG.25 PART.474 MQ.2370  | In Uso   | P122 1 1 1 1<br>0                         | 0,00<br>0,00<br>0,00<br>0,00  | 0,00<br>0,00<br>0,00<br>0,00  |
| I 373<br><br>A1780000<br>01.01.1950                            | VERDE C.T. FG.25 PART.586 MQ.3420             | In Uso   | P122 1 1 1 1<br>0                         | 0,00<br>0,00<br>0,00<br>0,00  | 0,00<br>0,00<br>0,00<br>0,00  |
| I 374<br><br>A1790000<br>01.01.1950                            | STRADA/PARCHEGGIO C.T. FG.25 PART.596 MQ.2157 | In Uso   | P122 1 1 1 1<br>0                         | 0,00<br>0,00<br>0,00<br>0,00  | 0,00<br>0,00<br>0,00<br>0,00  |
| I 375<br><br>A1800000<br>01.01.1950                            | PARCHEGGIO/VERDE C.T. FG.25 PART.597 MQ.1210  | In Uso   | P122 1 1 1 1<br>0                         | 0,00<br>0,00<br>0,00<br>0,00  | 0,00<br>0,00<br>0,00<br>0,00  |
| I 376<br><br>A1810000<br>01.01.1950                            | STRADA/PARCHEGGIO C.T. FG.25 PART.599 MQ.710  | In Uso   | P122 1 1 1 1<br>0                         | 0,00<br>0,00<br>0,00<br>0,00  | 0,00<br>0,00<br>0,00<br>0,00  |
| I 377<br><br>A1820000<br>01.01.1950                            | VERDE C.T. FG.25 PART.631 MQ.940              | In Uso   | P122 1 1 1 1<br>0                         | 0,00<br>0,00<br>0,00<br>0,00  | 0,00<br>0,00<br>0,00<br>0,00  |
| I 378<br><br>A1830000<br>01.01.1950                            | PARCHEGGIO C.T. FG.25 PART.226 MQ.1010        | In Uso   | P122 1 1 1 1<br>0                         | 0,00<br>0,00<br>0,00<br>0,00  | 0,00<br>0,00<br>0,00<br>0,00  |

|     |                 |  |  |   |  |
|-----|-----------------|--|--|---|--|
| 378 | TOTALI GENERALI |  |  | 10.420.254,51<br>2.343.753,04<br>901.169,06<br>-53.482,82 | 8.924.187,71<br>333.824,10<br>0,00<br>8.590.363,61 |
|-----|-----------------|--|--|---|--|

COMUNE DI VALENZA  
ELENCO BENI  
Beni inventariati

Data:31.12.2018

Pag.: 43

| Codice Bene<br>Manutenzione<br>Cod.Secondario<br>Data Acquisto | Denominazione<br><br>Ubicazione                                 | Stato conservazione<br>Destinazione<br>Stato attuale | Conto Patr.<br>Responsabile<br>Consegnat. | Valore storico<br>Ammort.31.12.17<br>Variaz.31.12.17<br>Var.dal 1.01.18 | Valore attuale<br>Quota in amm.<br>Variaz.31.12.18<br>Valore 31.12.18 |
|--|---|--|---|---|---|
| I 379<br><br>A1840000<br>01.01.1950                            | VERDE C.T. FG.25 PART.254 MQ.2470                               | In Uso   | P122 1 1 1 1<br>0                         | 0,00<br>0,00<br>0,00<br>0,00  | 0,00<br>0,00<br>0,00<br>0,00  |
| I 380<br><br>A1850000<br>01.01.1950                            | STRADA C.T. FG.25 PART.272 MQ.650                               | In Uso   | P122 1 1 1 1<br>0                         | 0,00<br>0,00<br>0,00<br>0,00  | 0,00<br>0,00<br>0,00<br>0,00  |
| I 381<br><br>A1860000<br>01.01.1950                            | STRADA/PARCHEGGIO C.T. FG.25 PART.273 MQ.1170                   | In Uso   | P122 1 1 1 1<br>0                         | 0,00<br>0,00<br>0,00<br>0,00  | 0,00<br>0,00<br>0,00<br>0,00  |
| I 382<br><br>A1870000<br>01.01.1950                            | STRADA C.T. FG.25 PART.274 MQ.580                               | In Uso   | P122 1 1 1 1<br>0                         | 0,00<br>0,00<br>0,00<br>0,00  | 0,00<br>0,00<br>0,00<br>0,00  |
| I 383<br><br>A1880000<br>01.01.1950                            | SERVIZI E ATTREZZATURE SOVRACOMUNALI C.T. FG.25 PART.30 MQ.1560 | In Uso   | P122 1 1 1 1<br>0                         | 0,00<br>0,00<br>0,00<br>0,00  | 0,00<br>0,00<br>0,00<br>0,00  |
| I 384<br><br>A1890000<br>01.01.1950                            | SERVIZI E ATTREZZATURE SOVRACOMUNALI C.T. FG.25 PART.31 MQ.2610 | In Uso   | P122 1 1 1 1<br>0                         | 0,00<br>0,00<br>0,00<br>0,00  | 0,00<br>0,00<br>0,00<br>0,00  |
| I 385<br><br>A1900000<br>01.01.1950                            | SERVIZI E ATTREZZATURE PUBBLICHE C.T. FG.25 PART.43 MQ.683      | In Uso   | P122 1 1 1 1<br>0                         | 0,00<br>0,00<br>0,00<br>0,00  | 0,00<br>0,00<br>0,00<br>0,00  |
| I 386<br><br>A1910000<br>01.01.1950                            | VERDE C.T. FG.25 PART.45 MQ.1800                                | In Uso   | P122 1 1 1 1<br>0                         | 0,00<br>0,00<br>0,00<br>0,00  | 0,00<br>0,00<br>0,00<br>0,00  |
| I 387<br><br>A1920000<br>01.01.1950                            | VERDE C.T. FG.25 PART.47 MQ.840                                 | In Uso   | P122 1 1 1 1<br>0                         | 0,00<br>0,00<br>0,00<br>0,00  | 0,00<br>0,00<br>0,00<br>0,00  |

|     |                             |   |  |
|-----|-----------------------------|---|--|
| 387 | T O T A L I G E N E R A L I | 10.420.254,51<br>2.343.753,04<br>901.169,06<br>-53.482,82 | 8.924.187,71<br>333.824,10<br>0,00<br>8.590.363,61 |
|-----|-----------------------------|---|--|



COMUNE DI VALENZA  
ELENCO BENI  
Beni inventariati

Data:31.12.2018

Pag.: 44

| Codice Bene<br>Manutenzione<br>Cod.Secondario<br>Data Acquisto | Denominazione<br><br>Ubicazione                    | Stato conservazione<br>Destinazione<br>Stato attuale | Conto Patr.<br>Responsabile<br>Consegnat. | Valore storico<br>Ammort.31.12.17<br>Variaz.31.12.17<br>Var.dal 1.01.18 | Valore attuale<br>Quota in amm.<br>Variaz.31.12.18<br>Valore 31.12.18 |
|--|--|--|---|---|---|
| I 388<br><br>A1930000<br>01.01.1950                            | STRADA C.T. FG.25 PART.48 MQ.500                   | In Uso   | P122 1 1 1 1<br>0                         | 0,00<br>0,00<br>0,00<br>0,00  | 0,00<br>0,00<br>0,00<br>0,00  |
| I 389<br><br>A1940000<br>01.01.1950                            | VERDE C.T. FG.25 PART.546 MQ.700                   | In Uso   | P122 1 1 1 1<br>0                         | 0,00<br>0,00<br>0,00<br>0,00  | 0,00<br>0,00<br>0,00<br>0,00  |
| I 390<br><br>A1950000<br>01.01.1950                            | PARCHEGGIO C.T. FG.25 PART.550 MQ.1920             | In Uso   | P122 1 1 1 1<br>0                         | 0,00<br>0,00<br>0,00<br>0,00  | 0,00<br>0,00<br>0,00<br>0,00  |
| I 391<br><br>A1960000<br>01.01.1950                            | VERDE C.T. FG.25 PART.64 MQ.2270                   | In Uso   | P122 1 1 1 1<br>0                         | 0,00<br>0,00<br>0,00<br>0,00  | 0,00<br>0,00<br>0,00<br>0,00  |
| I 392<br><br>A1970000<br>01.01.1950                            | STRADA/PARCHEGGIO C.T. FG.25 PART.66 MQ.1250       | In Uso   | P122 1 1 1 1<br>0                         | 0,00<br>0,00<br>0,00<br>0,00  | 0,00<br>0,00<br>0,00<br>0,00  |
| I 393<br><br>A1980000<br>01.01.1950                            | PARCHEGGIO C.T. FG.25 PART.67 MQ.1160              | In Uso   | P122 1 1 1 1<br>0                         | 0,00<br>0,00<br>0,00<br>0,00  | 0,00<br>0,00<br>0,00<br>0,00  |
| I 394<br><br>A1990000<br>01.01.1950                            | STRADA/PARCHEGGIO C.T. FG.25 PART.81 MQ.1300       | In Uso   | P122 1 1 1 1<br>0                         | 0,00<br>0,00<br>0,00<br>0,00  | 0,00<br>0,00<br>0,00<br>0,00  |
| I 395<br><br>A2000000<br>01.01.1950                            | PARCHEGGIO C.T. FG.25 PART.82 MQ.1275              | In Uso   | P122 1 1 1 1<br>0                         | 0,00<br>0,00<br>0,00<br>0,00  | 0,00<br>0,00<br>0,00<br>0,00  |
| I 396<br><br>A2010000<br>01.01.1950                            | STRADA/PARCHEGGIO/VERDE C.T. FG.25 PART.84 MQ.3489 | In Uso   | P122 1 1 1 1<br>0                         | 0,00<br>0,00<br>0,00<br>0,00  | 0,00<br>0,00<br>0,00<br>0,00  |

|     |                 |  |  |   |  |
|-----|-----------------|--|--|---|--|
| 396 | TOTALI GENERALI |  |  | 10.420.254,51<br>2.343.753,04<br>901.169,06<br>-53.482,82 | 8.924.187,71<br>333.824,10<br>0,00<br>8.590.363,61 |
|-----|-----------------|--|--|---|--|

COMUNE DI VALENZA  
ELENCO BENI  
Beni inventariati

Data:31.12.2018

Pag.: 45

| Codice Bene<br>Manutenzione<br>Cod.Secondario<br>Data Acquisto | Denominazione<br><br>Ubicazione                                    | Stato conservazione<br>Destinazione<br>Stato attuale | Conto Patr.<br>Responsabile<br>Consegnat. | Valore storico<br>Ammort.31.12.17<br>Variaz.31.12.17<br>Var.dal 1.01.18 | Valore attuale<br>Quota in amm.<br>Variaz.31.12.18<br>Valore 31.12.18 |
|--|--|--|---|---|---|
| I 397<br><br>A2020000<br>01.01.1950                            | VERDE C.T. FG.25 PART.699 MQ.3095                                  | In Uso   | P122 1 1 1 1<br>0                         | 0,00<br>0,00<br>0,00<br>0,00  | 0,00<br>0,00<br>0,00<br>0,00  |
| I 398<br><br>A2030000<br>01.01.1950                            | VERDE/STRADA C.T. FG.25 PART.908 MQ.7346                           | In Uso   | P122 1 1 1 1<br>0                         | 0,00<br>0,00<br>0,00<br>0,00  | 0,00<br>0,00<br>0,00<br>0,00  |
| I 399<br><br>A2040000<br>01.01.1950                            | PARCHEGGIO C.T. FG.25 PART.859 MQ.690                              | In Uso   | P122 1 1 1 1<br>0                         | 0,00<br>0,00<br>0,00<br>0,00  | 0,00<br>0,00<br>0,00<br>0,00  |
| I 400<br><br>A2050000<br>01.01.1950                            | PARCHEGGIO C.T. FG.26 PART.128 MQ.530                              | In Uso   | P122 1 1 1 1<br>0                         | 0,00<br>0,00<br>0,00<br>0,00  | 0,00<br>0,00<br>0,00<br>0,00  |
| I 401<br><br>A2060000<br>01.01.1950                            | AREA SERVIZI TECNOLOGICI (CIMITERO) C.T.<br>FG.26 PART.466 MQ.1350 | In Uso   | P122 1 1 1 1<br>0                         | 0,00<br>0,00<br>0,00<br>0,00  | 0,00<br>0,00<br>0,00<br>0,00  |
| I 402<br><br>A2070000<br>01.01.1950                            | AREA SERVIZI TECNOLOGICI (CIMITERO) C.T.<br>FG.26 PART.472 MQ.1050 | In Uso   | P122 1 1 1 1<br>0                         | 0,00<br>0,00<br>0,00<br>0,00  | 0,00<br>0,00<br>0,00<br>0,00  |
| I 403<br><br>A2080000<br>01.01.1950                            | PARCHEGGIO C.T. FG.26 PART.254 MQ.570                              | In Uso   | P122 1 1 1 1<br>0                         | 0,00<br>0,00<br>0,00<br>0,00  | 0,00<br>0,00<br>0,00<br>0,00  |
| I 404<br><br>A2090000<br>01.01.1950                            | AREA SERVIZI TECNOLOGICI (CIMITERO) C.T.<br>FG.26 PART.288 MQ.1590 | In Uso   | P122 1 1 1 1<br>0                         | 0,00<br>0,00<br>0,00<br>0,00  | 0,00<br>0,00<br>0,00<br>0,00  |
| I 405<br><br>A2100000<br>01.01.1950                            | AREA SERVIZI TECNOLOGICI (CIMITERO) C.T.<br>FG.26 PART.327 MQ.540  | In Uso   | P122 1 1 1 1<br>0                         | 0,00<br>0,00<br>0,00<br>0,00  | 0,00<br>0,00<br>0,00<br>0,00  |

|     |                             |   |  |
|-----|-----------------------------|---|--|
| 405 | T O T A L I G E N E R A L I | 10.420.254,51<br>2.343.753,04<br>901.169,06<br>-53.482,82 | 8.924.187,71<br>333.824,10<br>0,00<br>8.590.363,61 |
|-----|-----------------------------|---|--|

COMUNE DI VALENZA  
ELENCO BENI  
Beni inventariati

Data:31.12.2018

Pag.: 46

| Codice Bene<br>Manutenzione<br>Cod.Secondario<br>Data Acquisto | Denominazione<br><br>Ubicazione                                     | Stato conservazione<br>Destinazione<br>Stato attuale | Conto Patr.<br>Responsabile<br>Consegnat. | Valore storico<br>Ammort.31.12.17<br>Variaz.31.12.17<br>Var.dal 1.01.18 | Valore attuale<br>Quota in amm.<br>Variaz.31.12.18<br>Valore 31.12.18 |
|--|---|--|---|---|---|
| I 406<br><br>A2110000<br>01.01.1950                            | AREA SERVIZI TECNOLOGICI (CIMITERO) C.T.<br>FG.26 PART.329 MQ.2390  | In Uso   | P122 1 1 1 1<br>0                         | 0,00<br>0,00<br>0,00<br>0,00  | 0,00<br>0,00<br>0,00<br>0,00  |
| I 407<br><br>A2120000<br>01.01.1950                            | AREA SERVIZI TECNOLOGICI (CIMITERO) C.T.<br>FG.26 PART.331 MQ.980   | In Uso   | P122 1 1 1 1<br>0                         | 0,00<br>0,00<br>0,00<br>0,00  | 0,00<br>0,00<br>0,00<br>0,00  |
| I 408<br><br>A2130000<br>01.01.1950                            | PARCHEGGIO C.T. FG.26 PART.339 MQ.770                               | In Uso   | P122 1 1 1 1<br>0                         | 0,00<br>0,00<br>0,00<br>0,00  | 0,00<br>0,00<br>0,00<br>0,00  |
| I 409<br><br>A2140000<br>01.01.1950                            | PARCHEGGIO C.T. FG.26 PART.342 MQ.730                               | In Uso   | P122 1 1 1 1<br>0                         | 0,00<br>0,00<br>0,00<br>0,00  | 0,00<br>0,00<br>0,00<br>0,00  |
| I 410<br><br>A2150000<br>01.01.1950                            | PARCHEGGIO C.T. FG.26 PART.346 MQ.985                               | In Uso   | P122 1 1 1 1<br>0                         | 0,00<br>0,00<br>0,00<br>0,00  | 0,00<br>0,00<br>0,00<br>0,00  |
| I 411<br><br>A2160000<br>01.01.1950                            | PARCHEGGIO C.T. FG.26 PART.348 MQ.705                               | In Uso   | P122 1 1 1 1<br>0                         | 0,00<br>0,00<br>0,00<br>0,00  | 0,00<br>0,00<br>0,00<br>0,00  |
| I 412<br><br>A2170000<br>01.01.1950                            | PARCHEGGIO C.T. FG.26 PART.350 MQ.1085                              | In Uso   | P122 1 1 1 1<br>0                         | 0,00<br>0,00<br>0,00<br>0,00  | 0,00<br>0,00<br>0,00<br>0,00  |
| I 413<br><br>A2180000<br>01.01.1950                            | AREA SERVIZI TECNOLOGICI (CIMITERO) C.T.<br>FG.26 PART.365 MQ.550   | In Uso   | P122 1 1 1 1<br>0                         | 0,00<br>0,00<br>0,00<br>0,00  | 0,00<br>0,00<br>0,00<br>0,00  |
| I 414<br><br>A2190000<br>01.01.1950                            | AREA SERVIZI TECNOLOGICI (DEPURATORE) C.<br>T. FG.26 PART.38 MQ.920 | In Uso   | P122 1 1 1 1<br>0                         | 0,00<br>0,00<br>0,00<br>0,00  | 0,00<br>0,00<br>0,00<br>0,00  |

|     |                 |   |  |
|-----|-----------------|---|--|
| 414 | TOTALI GENERALI | 10.420.254,51<br>2.343.753,04<br>901.169,06<br>-53.482,82 | 8.924.187,71<br>333.824,10<br>0,00<br>8.590.363,61 |
|-----|-----------------|---|--|

COMUNE DI VALENZA  
ELENCO BENI  
Beni inventariati

Data:31.12.2018

Pag.: 47

| Codice Bene<br>Manutenzione<br>Cod.Secondario<br>Data Acquisto | Denominazione<br><br>Ubicazione                                      | Stato conservazione<br>Destinazione<br>Stato attuale | Conto Patr.<br>Responsabile<br>Consegnat. | Valore storico<br>Ammort.31.12.17<br>Variaz.31.12.17<br>Var.dal 1.01.18 | Valore attuale<br>Quota in amm.<br>Variaz.31.12.18<br>Valore 31.12.18 |
|--|--|--|---|---|---|
| I 415<br><br>A2200000<br>01.01.1950                            | AREA SERVIZI TECNOLOGICI (DEPURATORE) C.<br>T. FG.26 PART.39 MQ.7610 | In Uso   | P122 1 1 1 1<br>0                         | 0,00<br>0,00<br>0,00<br>0,00  | 0,00<br>0,00<br>0,00<br>0,00  |
| I 416<br><br>A2210000<br>01.01.1950                            | AREA SERVIZI TECNOLOGICI (DEPURATORE) C.<br>T. FG.26 PART.423 MQ.770 | In Uso   | P122 1 1 1 1<br>0                         | 0,00<br>0,00<br>0,00<br>0,00  | 0,00<br>0,00<br>0,00<br>0,00  |
| I 417<br><br>A2220000<br>01.01.1950                            | AREA SERVIZI TECNOLOGICI (DEPURATORE) C.<br>T. FG.26 PART.425 MQ.640 | In Uso   | P122 1 1 1 1<br>0                         | 0,00<br>0,00<br>0,00<br>0,00  | 0,00<br>0,00<br>0,00<br>0,00  |
| I 418<br><br>A2230000<br>01.01.1950                            | PARCHEGGIO/VERDE C.T. FG.26 PART.14 MQ.2<br>900                      | In Uso   | P122 1 1 1 1<br>0                         | 0,00<br>0,00<br>0,00<br>0,00  | 0,00<br>0,00<br>0,00<br>0,00  |
| I 419<br><br>A2240000<br>01.01.1950                            | AREA SERVIZI TECNOLOGICI (CIMITERO) C.T.<br>FG.26 PART.149 MQ.3500   | In Uso   | P122 1 1 1 1<br>0                         | 0,00<br>0,00<br>0,00<br>0,00  | 0,00<br>0,00<br>0,00<br>0,00  |
| I 420<br><br>A2250000<br>01.01.1950                            | AREA SERVIZI TECNOLOGICI (CIMITERO) C.T.<br>FG.26 PART.332 MQ.870    | In Uso   | P122 1 1 1 1<br>0                         | 0,00<br>0,00<br>0,00<br>0,00  | 0,00<br>0,00<br>0,00<br>0,00  |
| I 421<br><br>A2260000<br>01.01.1950                            | AREA SERVIZI TECNOLOGICI (CIMITERO) C.T.<br>FG.26 PART.333 MQ.1230   | In Uso   | P122 1 1 1 1<br>0                         | 0,00<br>0,00<br>0,00<br>0,00  | 0,00<br>0,00<br>0,00<br>0,00  |
| I 422<br><br>A2270000<br>01.01.1950                            | AREA SERVIZI TECNOLOGICI (CIMITERO) C.T.<br>FG.26 PART.337 MQ.2650   | In Uso   | P122 1 1 1 1<br>0                         | 0,00<br>0,00<br>0,00<br>0,00  | 0,00<br>0,00<br>0,00<br>0,00  |
| I 423<br><br>A2280000<br>01.01.1950                            | PARCHEGGIO C.T. FG.26 PART.352 MQ.705                                | In Uso   | P122 1 1 1 1<br>0                         | 0,00<br>0,00<br>0,00<br>0,00  | 0,00<br>0,00<br>0,00<br>0,00  |

|     |                             |   |  |
|-----|-----------------------------|---|--|
| 423 | T O T A L I G E N E R A L I | 10.420.254,51<br>2.343.753,04<br>901.169,06<br>-53.482,82 | 8.924.187,71<br>333.824,10<br>0,00<br>8.590.363,61 |
|-----|-----------------------------|---|--|

COMUNE DI VALENZA  
ELENCO BENI  
Beni inventariati

Data:31.12.2018

Pag.: 48

| Codice Bene<br>Manutenzione<br>Cod.Secondario<br>Data Acquisto | Denominazione<br><br>Ubicazione   | Stato conservazione<br>Destinazione<br>Stato attuale | Conto Patr.<br>Responsabile<br>Consegnat. | Valore storico<br>Ammort.31.12.17<br>Variaz.31.12.17<br>Var.dal 1.01.18 | Valore attuale<br>Quota in amm.<br>Variaz.31.12.18<br>Valore 31.12.18 |
|--|---|--|---|---|---|
| I 424<br><br>A2290000<br>01.01.1950                            | PARCHEGGIO C.T. FG.26 PART.354 MQ.3030  | In Uso   | P122 1 1 1 1<br>0                         | 0,00<br>0,00<br>0,00<br>0,00  | 0,00<br>0,00<br>0,00<br>0,00  |
| I 425<br><br>A2300000<br>01.01.1950                            | STRADA/PARCHEGGIO/TERRENO AGRICOLO PERIU<br>RBANO C.T. FG.26 PART.361 MQ.2480 | In Uso   | P122 1 1 1 1<br>0                         | 0,00<br>0,00<br>0,00<br>0,00  | 0,00<br>0,00<br>0,00<br>0,00  |
| I 426<br><br>A2310000<br>01.01.1950                            | VERDE C.T. FG.26 PART.391 MQ.1249   | In Uso   | P122 1 1 1 1<br>0                         | 0,00<br>0,00<br>0,00<br>0,00  | 0,00<br>0,00<br>0,00<br>0,00  |
| I 427<br><br>A2320000<br>01.01.1950                            | PARCHEGGIO C.T. FG.26 PART.418 MQ.6260  | In Uso   | P122 1 1 1 1<br>0                         | 0,00<br>0,00<br>0,00<br>0,00  | 0,00<br>0,00<br>0,00<br>0,00  |
| I 428<br><br>A2330000<br>01.01.1950                            | SERVIZI E ATTREZZATURE SOVRACOMUNALI C.T.<br>. FG.26 PART.347 MQ.665          | In Uso   | P122 1 1 1 1<br>0                         | 0,00<br>0,00<br>0,00<br>0,00  | 0,00<br>0,00<br>0,00<br>0,00  |
| I 429<br><br>A2340000<br>01.01.1950                            | SERVIZI E ATTREZZATURE SOVRACOMUNALI C.T.<br>. FG.26 PART.443 MQ.680          | In Uso   | P122 1 1 1 1<br>0                         | 0,00<br>0,00<br>0,00<br>0,00  | 0,00<br>0,00<br>0,00<br>0,00  |
| I 430<br><br>A2350000<br>01.01.1950                            | STRADA SAN SALVATORE C.T. FG.31 PART.237<br>MQ.800                            | In Uso   | P122 1 1 1 1<br>0                         | 0,00<br>0,00<br>0,00<br>0,00  | 0,00<br>0,00<br>0,00<br>0,00  |
| I 431<br><br>A2360000<br>01.01.1950                            | STRADA SAN SALVATORE C.T. FG.31 PART.252<br>MQ.4165                           | In Uso   | P122 1 1 1 1<br>0                         | 0,00<br>0,00<br>0,00<br>0,00  | 0,00<br>0,00<br>0,00<br>0,00  |
| I 432<br><br>A2370000<br>01.01.1950                            | AREA SERVIZI-ATTREZZATURE PUBBLICHE C.T.<br>FG.32 PART.103 MQ.11000           | In Uso   | P122 1 1 1 1<br>0                         | 0,00<br>0,00<br>0,00<br>0,00  | 0,00<br>0,00<br>0,00<br>0,00  |

|     |                             |   |  |
|-----|-----------------------------|---|--|
| 432 | T O T A L I G E N E R A L I | 10.420.254,51<br>2.343.753,04<br>901.169,06<br>-53.482,82 | 8.924.187,71<br>333.824,10<br>0,00<br>8.590.363,61 |
|-----|-----------------------------|---|--|

COMUNE DI VALENZA  
ELENCO BENI  
Beni inventariati

Data:31.12.2018

Pag.: 49

| Codice Bene<br>Manutenzione<br>Cod.Secondario<br>Data Acquisto | Denominazione<br><br>Ubicazione                                    | Stato conservazione<br>Destinazione<br>Stato attuale | Conto Patr.<br>Responsabile<br>Consegnat. | Valore storico<br>Ammort.31.12.17<br>Variaz.31.12.17<br>Var.dal 1.01.18 | Valore attuale<br>Quota in amm.<br>Variaz.31.12.18<br>Valore 31.12.18 |
|--|--|--|---|---|---|
| I 433<br><br>A2380000<br>01.01.1950                            | AREA SERVIZI-ORTI COMUNALI C.T. FG.32 PA<br>RT.1390 MQ.7130        | In Uso   | P122 1 1 1 1<br>0                         | 0,00<br>0,00<br>0,00<br>0,00  | 0,00<br>0,00<br>0,00<br>0,00  |
| I 434<br><br>A2390000<br>01.01.1950                            | STRADA C.T. FG.32 PART.1013 MQ.687                                 | In Uso   | P122 1 1 1 1<br>0                         | 0,00<br>0,00<br>0,00<br>0,00  | 0,00<br>0,00<br>0,00<br>0,00  |
| I 435<br><br>A2400000<br>01.01.1950                            | AREA SERVIZI-ATTREZZATURE PUBBLICHE C.T.<br>FG.32 PART.102 MQ.5040 | In Uso   | P122 1 1 1 1<br>0                         | 0,00<br>0,00<br>0,00<br>0,00  | 0,00<br>0,00<br>0,00<br>0,00  |
| I 436<br><br>A2410000<br>01.01.1950                            | STRADA E PARCHEGGIO C.T. FG.32 PART.1024<br>MQ.670                 | In Uso   | P122 1 1 1 1<br>0                         | 0,00<br>0,00<br>0,00<br>0,00  | 0,00<br>0,00<br>0,00<br>0,00  |
| I 437<br><br>A2420000<br>01.01.1950                            | PARCHEGGIO C.T. FG.32 PART.1034 MQ.940                             | In Uso   | P122 1 1 1 1<br>0                         | 0,00<br>0,00<br>0,00<br>0,00  | 0,00<br>0,00<br>0,00<br>0,00  |
| I 438<br><br>A2430000<br>01.01.1950                            | STRADA C.T. FG.32 PART.1052 MQ.580                                 | In Uso   | P122 1 1 1 1<br>0                         | 0,00<br>0,00<br>0,00<br>0,00  | 0,00<br>0,00<br>0,00<br>0,00  |
| I 439<br><br>A2440000<br>01.01.1950                            | PARCHEGGIO E VERDE ATTREZZATO C.T. FG.32<br>PART.1102 MQ.2490      | In Uso   | P122 1 1 1 1<br>0                         | 0,00<br>0,00<br>0,00<br>0,00  | 0,00<br>0,00<br>0,00<br>0,00  |
| I 440<br><br>A2450000<br>01.01.1950                            | AREA VERDE ATTREZZATO C.T. FG.32 PART.11<br>03 MQ.1550             | In Uso   | P122 1 1 1 1<br>0                         | 0,00<br>0,00<br>0,00<br>0,00  | 0,00<br>0,00<br>0,00<br>0,00  |
| I 441<br><br>A2460000<br>01.01.1950                            | AREA VERDE ATTREZZATO C.T. FG.32 PART.11<br>04 MQ.1050             | In Uso   | P122 1 1 1 1<br>0                         | 0,00<br>0,00<br>0,00<br>0,00  | 0,00<br>0,00<br>0,00<br>0,00  |

|     |                 |  |  |   |  |
|-----|-----------------|--|--|---|--|
| 441 | TOTALI GENERALI |  |  | 10.420.254,51<br>2.343.753,04<br>901.169,06<br>-53.482,82 | 8.924.187,71<br>333.824,10<br>0,00<br>8.590.363,61 |
|-----|-----------------|--|--|---|--|

COMUNE DI VALENZA  
ELENCO BENI  
Beni inventariati

Data:31.12.2018

Pag.: 50

| Codice Bene<br>Manutenzione<br>Cod.Secondario<br>Data Acquisto | Denominazione<br><br>Ubicazione                                    | Stato conservazione<br>Destinazione<br>Stato attuale | Conto Patr.<br>Responsabile<br>Consegnat. | Valore storico<br>Ammort.31.12.17<br>Variaz.31.12.17<br>Var.dal 1.01.18 | Valore attuale<br>Quota in amm.<br>Variaz.31.12.18<br>Valore 31.12.18 |
|--|--|--|---|---|---|
| I 442<br><br>A2470000<br>01.01.1950                            | AREA VERDE ATTREZZATO C.T. FG.32 PART.11<br>06 MQ.1940             | In Uso   | P122 1 1 1 1<br>0                         | 0,00<br>0,00<br>0,00<br>0,00  | 0,00<br>0,00<br>0,00<br>0,00  |
| I 443<br><br>A2480000<br>01.01.1950                            | AREA VERDE ATTREZZATO C.T. FG.32 PART.11<br>09 MQ.630              | In Uso   | P122 1 1 1 1<br>0                         | 0,00<br>0,00<br>0,00<br>0,00  | 0,00<br>0,00<br>0,00<br>0,00  |
| I 444<br><br>A2490000<br>01.01.1950                            | STANDARD C25 SUE-VERDE/PARCHEGGIO C.T. F<br>G.32 PART.1517 MQ.840  | In Uso   | P122 1 1 1 1<br>0                         | 0,00<br>0,00<br>0,00<br>0,00  | 0,00<br>0,00<br>0,00<br>0,00  |
| I 445<br><br>A2500000<br>01.01.1950                            | STANDARD C25 SUE-VERDE/PARCHEGGIO C.T. F<br>G.32 PART.1527 MQ.4253 | In Uso   | P122 1 1 1 1<br>0                         | 0,00<br>0,00<br>0,00<br>0,00  | 0,00<br>0,00<br>0,00<br>0,00  |
| I 446<br><br>A2510000<br>01.01.1950                            | PARCHEGGIO C.T. FG.32 PART.1198 MQ.1060                            | In Uso   | P122 1 1 1 1<br>0                         | 0,00<br>0,00<br>0,00<br>0,00  | 0,00<br>0,00<br>0,00<br>0,00  |
| I 447<br><br>A2520000<br>01.01.1950                            | PARCHEGGIO C.T. FG.32 PART.1210 MQ.1859                            | In Uso   | P122 1 1 1 1<br>0                         | 0,00<br>0,00<br>0,00<br>0,00  | 0,00<br>0,00<br>0,00<br>0,00  |
| I 448<br><br>A2530000<br>01.01.1950                            | STRADA C.T. FG.32 PART.1237 MQ.678                                 | In Uso   | P122 1 1 1 1<br>0                         | 0,00<br>0,00<br>0,00<br>0,00  | 0,00<br>0,00<br>0,00<br>0,00  |
| I 449<br><br>A2540000<br>01.01.1950                            | STRADA/PARCHEGGIO C.T. FG.32 PART.124 M<br>Q.540                   | In Uso   | P122 1 1 1 1<br>0                         | 0,00<br>0,00<br>0,00<br>0,00  | 0,00<br>0,00<br>0,00<br>0,00  |
| I 450<br><br>A2550000<br>01.01.1950                            | STRADA C.T. FG.32 PART.1250 MQ.1073                                | In Uso   | P122 1 1 1 1<br>0                         | 0,00<br>0,00<br>0,00<br>0,00  | 0,00<br>0,00<br>0,00<br>0,00  |

|     |                 |  |  |   |  |
|-----|-----------------|--|--|---|--|
| 450 | TOTALI GENERALI |  |  | 10.420.254,51<br>2.343.753,04<br>901.169,06<br>-53.482,82 | 8.924.187,71<br>333.824,10<br>0,00<br>8.590.363,61 |
|-----|-----------------|--|--|---|--|

COMUNE DI VALENZA  
ELENCO BENI  
Beni inventariati

Data:31.12.2018

Pag.: 51

| Codice Bene<br>Manutenzione<br>Cod.Secondario<br>Data Acquisto | Denominazione<br><br>Ubicazione                  | Stato conservazione<br>Destinazione<br>Stato attuale | Conto Patr.<br>Responsabile<br>Consegnat. | Valore storico<br>Ammort.31.12.17<br>Variaz.31.12.17<br>Var.dal 1.01.18 | Valore attuale<br>Quota in amm.<br>Variaz.31.12.18<br>Valore 31.12.18 |
|--|--|--|---|---|---|
| I 451<br><br>A2560000<br>01.01.1950                            | STRADA/PARCHEGGIO C.T. FG.32 PART.128 MQ.4140    | In Uso   | P122 1 1 1 1<br>0                         | 0,00<br>0,00<br>0,00<br>0,00  | 0,00<br>0,00<br>0,00<br>0,00  |
| I 452<br><br>A2570000<br>01.01.1950                            | PARCHEGGIO C.T. FG.32 PART.1326 MQ.645           | In Uso   | P122 1 1 1 1<br>0                         | 0,00<br>0,00<br>0,00<br>0,00  | 0,00<br>0,00<br>0,00<br>0,00  |
| I 453<br><br>A2580000<br>01.01.1950                            | STRADA C.T. FG.32 PART.1332 MQ.1500              | In Uso   | P122 1 1 1 1<br>0                         | 0,00<br>0,00<br>0,00<br>0,00  | 0,00<br>0,00<br>0,00<br>0,00  |
| I 454<br><br>A2590000<br>01.01.1950                            | VERDE ATTREZZATO C.T. FG.32 PART.1375 MQ.1438    | In Uso   | P122 1 1 1 1<br>0                         | 0,00<br>0,00<br>0,00<br>0,00  | 0,00<br>0,00<br>0,00<br>0,00  |
| I 455<br><br>A2600000<br>01.01.1950                            | STRADA C.T. FG.32 PART.1382 MQ.700               | In Uso   | P122 1 1 1 1<br>0                         | 0,00<br>0,00<br>0,00<br>0,00  | 0,00<br>0,00<br>0,00<br>0,00  |
| I 456<br><br>A2610000<br>01.01.1950                            | STRADA C.T. FG.32 PART.1459 MQ.820               | In Uso   | P122 1 1 1 1<br>0                         | 0,00<br>0,00<br>0,00<br>0,00  | 0,00<br>0,00<br>0,00<br>0,00  |
| I 457<br><br>A2620000<br>01.01.1950                            | PARCHEGGIO C.T. FG.32 PART.1473 MQ.1638          | In Uso   | P122 1 1 1 1<br>0                         | 0,00<br>0,00<br>0,00<br>0,00  | 0,00<br>0,00<br>0,00<br>0,00  |
| I 458<br><br>A2630000<br>01.01.1950                            | STRADA E PARCHEGGIO C.T. FG.32 PART.1485 MQ.2230 | In Uso   | P122 1 1 1 1<br>0                         | 0,00<br>0,00<br>0,00<br>0,00  | 0,00<br>0,00<br>0,00<br>0,00  |
| I 459<br><br>A2640000<br>01.01.1950                            | STRADA/AREA VERDE C.T. FG.32 PART.1493 MQ.920    | In Uso   | P122 1 1 1 1<br>0                         | 0,00<br>0,00<br>0,00<br>0,00  | 0,00<br>0,00<br>0,00<br>0,00  |

|     |                             |   |  |
|-----|-----------------------------|---|--|
| 459 | T O T A L I G E N E R A L I | 10.420.254,51<br>2.343.753,04<br>901.169,06<br>-53.482,82 | 8.924.187,71<br>333.824,10<br>0,00<br>8.590.363,61 |
|-----|-----------------------------|---|--|



COMUNE DI VALENZA  
ELENCO BENI  
Beni inventariati

Data:31.12.2018

Pag.: 52

| Codice Bene<br>Manutenzione<br>Cod.Secondario<br>Data Acquisto | Denominazione<br><br>Ubicazione                                    | Stato conservazione<br>Destinazione<br>Stato attuale | Conto Patr.<br>Responsabile<br>Consegnat. | Valore storico<br>Ammort.31.12.17<br>Variaz.31.12.17<br>Var.dal 1.01.18 | Valore attuale<br>Quota in amm.<br>Variaz.31.12.18<br>Valore 31.12.18 |
|--|--|--|---|---|---|
| I 460<br><br>A2650000<br>01.01.1950                            | AREA VERDE ATTREZZATO C.T. FG.32 PART.30<br>MQ.8450                | In Uso   | P122 1 1 1 1<br>0                         | 0,00<br>0,00<br>0,00<br>0,00  | 0,00<br>0,00<br>0,00<br>0,00  |
| I 461<br><br>A2660000<br>01.01.1950                            | PARCHEGGIO C.T. FG.32 PART.31 MQ.3390                              | In Uso   | P122 1 1 1 1<br>0                         | 0,00<br>0,00<br>0,00<br>0,00  | 0,00<br>0,00<br>0,00<br>0,00  |
| I 462<br><br>A2670000<br>01.01.1950                            | STRADA/PARCHEGGIO C.T. FG.32 PART.5 MQ.1<br>360                    | In Uso   | P122 1 1 1 1<br>0                         | 0,00<br>0,00<br>0,00<br>0,00  | 0,00<br>0,00<br>0,00<br>0,00  |
| I 463<br><br>A2680000<br>01.01.1950                            | AREA SERVIZI-ATTREZZATURE PUBBLICHE C.T.<br>FG.32 PART.594 MQ.5260 | In Uso   | P122 1 1 1 1<br>0                         | 0,00<br>0,00<br>0,00<br>0,00  | 0,00<br>0,00<br>0,00<br>0,00  |
| I 464<br><br>A2690000<br>01.01.1950                            | AREA SERVIZI-ATTREZZATURE PUBBLICHE C.T.<br>FG.32 PART.595 MQ.2030 | In Uso   | P122 1 1 1 1<br>0                         | 0,00<br>0,00<br>0,00<br>0,00  | 0,00<br>0,00<br>0,00<br>0,00  |
| I 465<br><br>A2700000<br>01.01.1950                            | VERDE ATTREZZATO C.T. FG.32 PART.598 MQ.<br>560                    | In Uso   | P122 1 1 1 1<br>0                         | 0,00<br>0,00<br>0,00<br>0,00  | 0,00<br>0,00<br>0,00<br>0,00  |
| I 466<br><br>A2710000<br>01.01.1950                            | STRADA C.T. FG.32 PART.647 MQ.550                                  | In Uso   | P122 1 1 1 1<br>0                         | 0,00<br>0,00<br>0,00<br>0,00  | 0,00<br>0,00<br>0,00<br>0,00  |
| I 467<br><br>A2720000<br>01.01.1950                            | AREA VERDE C.T. FG.32 PART.1303 MQ.4032                            | In Uso   | P122 1 1 1 1<br>0                         | 0,00<br>0,00<br>0,00<br>0,00  | 0,00<br>0,00<br>0,00<br>0,00  |
| I 468<br><br>A2730000<br>01.01.1950                            | STRADA C.T. FG.32 PART.132 MQ.850                                  | In Uso   | P122 1 1 1 1<br>0                         | 0,00<br>0,00<br>0,00<br>0,00  | 0,00<br>0,00<br>0,00<br>0,00  |

|     |                             |   |  |
|-----|-----------------------------|---|--|
| 468 | T O T A L I G E N E R A L I | 10.420.254,51<br>2.343.753,04<br>901.169,06<br>-53.482,82 | 8.924.187,71<br>333.824,10<br>0,00<br>8.590.363,61 |
|-----|-----------------------------|---|--|

COMUNE DI VALENZA  
ELENCO BENI  
Beni inventariati

Data:31.12.2018

Pag.: 53

| Codice Bene<br>Manutenzione<br>Cod.Secondario<br>Data Acquisto | Denominazione<br><br>Ubicazione                   | Stato conservazione<br>Destinazione<br>Stato attuale | Conto Patr.<br>Responsabile<br>Consegnat. | Valore storico<br>Ammort.31.12.17<br>Variaz.31.12.17<br>Var.dal 1.01.18 | Valore attuale<br>Quota in amm.<br>Variaz.31.12.18<br>Valore 31.12.18 |
|--|---|--|---|---|---|
| I 469<br><br>A2740000<br>01.01.1950                            | STRADA/AREA VERDE C.T. FG.32 PART.139 M<br>Q.1530 | In Uso   | P122 1 1 1 1<br>0                         | 0,00<br>0,00<br>0,00<br>0,00  | 0,00<br>0,00<br>0,00<br>0,00  |
| I 470<br><br>A2750000<br>01.01.1950                            | AREA VERDE C.T. FG.32 PART.1404 MQ.2430           | In Uso   | P122 1 1 1 1<br>0                         | 0,00<br>0,00<br>0,00<br>0,00  | 0,00<br>0,00<br>0,00<br>0,00  |
| I 471<br><br>A2760000<br>01.01.1950                            | AREA VERDE C.T. FG.32 PART.1411 MQ.1680           | In Uso   | P122 1 1 1 1<br>0                         | 0,00<br>0,00<br>0,00<br>0,00  | 0,00<br>0,00<br>0,00<br>0,00  |
| I 472<br><br>A2770000<br>01.01.1950                            | STRADA E AREA VERDE C.T. FG.32 PART.404<br>MQ.970 | In Uso   | P122 1 1 1 1<br>0                         | 0,00<br>0,00<br>0,00<br>0,00  | 0,00<br>0,00<br>0,00<br>0,00  |
| I 473<br><br>A2780000<br>01.01.1950                            | STRADA/AREA VERDE C.T. FG.32 PART.411 M<br>Q.1580 | In Uso   | P122 1 1 1 1<br>0                         | 0,00<br>0,00<br>0,00<br>0,00  | 0,00<br>0,00<br>0,00<br>0,00  |
| I 474<br><br>A2790000<br>01.01.1950                            | AREA VERDE C.T. FG.32 PART.427 MQ.500             | In Uso   | P122 1 1 1 1<br>0                         | 0,00<br>0,00<br>0,00<br>0,00  | 0,00<br>0,00<br>0,00<br>0,00  |
| I 475<br><br>A2800000<br>01.01.1950                            | AREA VERDE C.T. FG.32 PART.48 MQ.1318             | In Uso   | P122 1 1 1 1<br>0                         | 0,00<br>0,00<br>0,00<br>0,00  | 0,00<br>0,00<br>0,00<br>0,00  |
| I 476<br><br>A2810000<br>01.01.1950                            | AREA VERDE C.T. FG.32 PART.49 MQ.690              | In Uso   | P122 1 1 1 1<br>0                         | 0,00<br>0,00<br>0,00<br>0,00  | 0,00<br>0,00<br>0,00<br>0,00  |
| I 477<br><br>A2820000<br>01.01.1950                            | AREA VERDE C.T. FG.32 PART.52 MQ.1810             | In Uso   | P122 1 1 1 1<br>0                         | 0,00<br>0,00<br>0,00<br>0,00  | 0,00<br>0,00<br>0,00<br>0,00  |

|     |                 |  |  |   |  |
|-----|-----------------|--|--|---|--|
| 477 | TOTALI GENERALI |  |  | 10.420.254,51<br>2.343.753,04<br>901.169,06<br>-53.482,82 | 8.924.187,71<br>333.824,10<br>0,00<br>8.590.363,61 |
|-----|-----------------|--|--|---|--|

COMUNE DI VALENZA  
ELENCO BENI  
Beni inventariati

Data:31.12.2018

Pag.: 54

| Codice Bene<br>Manutenzione<br>Cod.Secondario<br>Data Acquisto | Denominazione<br><br>Ubicazione   | Stato conservazione<br>Destinazione<br>Stato attuale | Conto Patr.<br>Responsabile<br>Consegnat. | Valore storico<br>Ammort.31.12.17<br>Variaz.31.12.17<br>Var.dal 1.01.18 | Valore attuale<br>Quota in amm.<br>Variaz.31.12.18<br>Valore 31.12.18 |
|--|---|--|---|---|---|
| I 478<br><br>A2830000<br>01.01.1950                            | STRADA C.T. FG.32 PART.580 MQ.750   | In Uso   | P122 1 1 1 1<br>0                         | 0,00<br>0,00<br>0,00<br>0,00  | 0,00<br>0,00<br>0,00<br>0,00  |
| I 479<br><br>A2840000<br>01.01.1950                            | AREA VERDE C.T. FG.32 PART.735 MQ.760   | In Uso   | P122 1 1 1 1<br>0                         | 0,00<br>0,00<br>0,00<br>0,00  | 0,00<br>0,00<br>0,00<br>0,00  |
| I 480<br><br>A2850000<br>01.01.1950                            | AREA VERDE C.T. FG.32 PART.797 MQ.600   | In Uso   | P122 1 1 1 1<br>0                         | 0,00<br>0,00<br>0,00<br>0,00  | 0,00<br>0,00<br>0,00<br>0,00  |
| I 481<br><br>A2860000<br>01.01.1950                            | STRADA C.T. FG.32 PART.812 MQ.950   | In Uso   | P122 1 1 1 1<br>0                         | 0,00<br>0,00<br>0,00<br>0,00  | 0,00<br>0,00<br>0,00<br>0,00  |
| I 482<br><br>A2870000<br>01.01.1950                            | STRADA/VERDE/PARCHEGGIO C.T. FG.33 PART.<br>1231 MQ.15824                         | In Uso   | P122 1 1 1 1<br>0                         | 0,00<br>0,00<br>0,00<br>0,00  | 0,00<br>0,00<br>0,00<br>0,00  |
| I 483<br><br>A2880000<br>01.01.1950                            | STRADA/AREA VERDE/PARCHEGGIO CABINA ENEL<br>C.T. FG.33 PART.1039 MQ.500           | In Uso   | P122 1 1 1 1<br>0                         | 0,00<br>0,00<br>0,00<br>0,00  | 0,00<br>0,00<br>0,00<br>0,00  |
| I 484<br><br>A2890000<br>01.01.1950                            | STRADA (CIRCONVALLAZIONE)-PARTE VERDE AT<br>TREZZATO C.T. FG.33 PART.1100 MQ.5197 | In Uso   | P122 1 1 1 1<br>0                         | 0,00<br>0,00<br>0,00<br>0,00  | 0,00<br>0,00<br>0,00<br>0,00  |
| I 485<br><br>A2900000<br>01.01.1950                            | STRADA (ROTATORIA) C.T. FG.33 PART.1222<br>MQ.1560                                | In Uso   | P122 1 1 1 1<br>0                         | 0,00<br>0,00<br>0,00<br>0,00  | 0,00<br>0,00<br>0,00<br>0,00  |
| I 486<br><br>A2910000<br>01.01.1950                            | AREA VERDE STRADA (C15) C.T. FG.33 PART.<br>1229 MQ.4132                          | In Uso   | P122 1 1 1 1<br>0                         | 0,00<br>0,00<br>0,00<br>0,00  | 0,00<br>0,00<br>0,00<br>0,00  |

|     |                 |  |  |   |  |
|-----|-----------------|--|--|---|--|
| 486 | TOTALI GENERALI |  |  | 10.420.254,51<br>2.343.753,04<br>901.169,06<br>-53.482,82 | 8.924.187,71<br>333.824,10<br>0,00<br>8.590.363,61 |
|-----|-----------------|--|--|---|--|

COMUNE DI VALENZA  
ELENCO BENI  
Beni inventariati

Data:31.12.2018

Pag.: 55

| Codice Bene<br>Manutenzione<br>Cod.Secondario<br>Data Acquisto | Denominazione<br><br>Ubicazione                                | Stato conservazione<br>Destinazione<br>Stato attuale | Conto Patr.<br>Responsabile<br>Consegnat. | Valore storico<br>Ammort.31.12.17<br>Variaz.31.12.17<br>Var.dal 1.01.18 | Valore attuale<br>Quota in amm.<br>Variaz.31.12.18<br>Valore 31.12.18 |
|--|--|--|---|---|---|
| I 487<br><br>A2920000<br>01.01.1950                            | PARCHEGGIO C.T. FG.33 PART.1239 MQ.845                         | In Uso   | P122 1 1 1 1<br>0                         | 0,00<br>0,00<br>0,00<br>0,00  | 0,00<br>0,00<br>0,00<br>0,00  |
| I 488<br><br>A2930000<br>01.01.1950                            | AREA VERDE ATTREZZATO (C4 SUE) C.T. FG.<br>33 PART.1253 MQ.700 | In Uso   | P122 1 1 1 1<br>0                         | 0,00<br>0,00<br>0,00<br>0,00  | 0,00<br>0,00<br>0,00<br>0,00  |
| I 489<br><br>A2940000<br>01.01.1950                            | AREA VERDE ATTREZZATO (C4 SUE) C.T. FG.<br>33 PART.1255 MQ.550 | In Uso   | P122 1 1 1 1<br>0                         | 0,00<br>0,00<br>0,00<br>0,00  | 0,00<br>0,00<br>0,00<br>0,00  |
| I 490<br><br>A2950000<br>01.01.1950                            | STRADA-PARCHEGGIO C.T. FG.33 PART.334 MQ.<br>.940              | In Uso   | P122 1 1 1 1<br>0                         | 0,00<br>0,00<br>0,00<br>0,00  | 0,00<br>0,00<br>0,00<br>0,00  |
| I 491<br><br>A2960000<br>01.01.1950                            | STRADA-PARCHEGGIO C.T. FG.33 PART.47 MQ.<br>1360               | In Uso   | P122 1 1 1 1<br>0                         | 0,00<br>0,00<br>0,00<br>0,00  | 0,00<br>0,00<br>0,00<br>0,00  |
| I 492<br><br>A2970000<br>01.01.1950                            | STRADA C.T. FG.33 PART.833 MQ.500                              | In Uso   | P122 1 1 1 1<br>0                         | 0,00<br>0,00<br>0,00<br>0,00  | 0,00<br>0,00<br>0,00<br>0,00  |
| I 493<br><br>A2980000<br>01.01.1950                            | PARCHEGGIO C.T. FG.33 PART.909 MQ.790                          | In Uso   | P122 1 1 1 1<br>0                         | 0,00<br>0,00<br>0,00<br>0,00  | 0,00<br>0,00<br>0,00<br>0,00  |
| I 494<br><br>A2990000<br>01.01.1950                            | PARCHEGGIO C.T. FG.33 PART.981 MQ.1630                         | In Uso   | P122 1 1 1 1<br>0                         | 0,00<br>0,00<br>0,00<br>0,00  | 0,00<br>0,00<br>0,00<br>0,00  |
| I 495<br><br>A3000000<br>01.01.1950                            | STRADA C.T. FG.33 PART.982 MQ.1170                             | In Uso   | P122 1 1 1 1<br>0                         | 0,00<br>0,00<br>0,00<br>0,00  | 0,00<br>0,00<br>0,00<br>0,00  |

|     |                 |  |  |   |  |
|-----|-----------------|--|--|---|--|
| 495 | TOTALI GENERALI |  |  | 10.420.254,51<br>2.343.753,04<br>901.169,06<br>-53.482,82 | 8.924.187,71<br>333.824,10<br>0,00<br>8.590.363,61 |
|-----|-----------------|--|--|---|--|

COMUNE DI VALENZA  
ELENCO BENI  
Beni inventariati

Data:31.12.2018

Pag.: 56

| Codice Bene<br>Manutenzione<br>Cod.Secondario<br>Data Acquisto | Denominazione<br><br>Ubicazione                   | Stato conservazione<br>Destinazione<br>Stato attuale | Conto Patr.<br>Responsabile<br>Consegnat. | Valore storico<br>Ammort.31.12.17<br>Variaz.31.12.17<br>Var.dal 1.01.18 | Valore attuale<br>Quota in amm.<br>Variaz.31.12.18<br>Valore 31.12.18 |
|--|---|--|---|---|---|
| I 496<br><br>A3010000<br>01.01.1950                            | STRADA C.T. FG.33 PART.988 MQ.2520                | In Uso   | P122 1 1 1 1<br>0                         | 0,00<br>0,00<br>0,00<br>0,00  | 0,00<br>0,00<br>0,00<br>0,00  |
| I 497<br><br>A3020000<br>01.01.1950                            | STRADA C.T. FG.33 PART.983 MQ.840                 | In Uso   | P122 1 1 1 1<br>0                         | 0,00<br>0,00<br>0,00<br>0,00  | 0,00<br>0,00<br>0,00<br>0,00  |
| I 498<br><br>A3030000<br>01.01.1950                            | STRADA C.T. FG.33 PART.12 MQ.1220                 | In Uso   | P122 1 1 1 1<br>0                         | 0,00<br>0,00<br>0,00<br>0,00  | 0,00<br>0,00<br>0,00<br>0,00  |
| I 499<br><br>A3040000<br>01.01.1950                            | STRADA-PARCHEGGIO C.T. FG.33 PART.54 MQ.<br>1640  | In Uso   | P122 1 1 1 1<br>0                         | 0,00<br>0,00<br>0,00<br>0,00  | 0,00<br>0,00<br>0,00<br>0,00  |
| I 500<br><br>A3050000<br>01.01.1950                            | STRADA-PARCHEGGIO C.T. FG.33 PART.543 MQ<br>.4720 | In Uso   | P122 1 1 1 1<br>0                         | 0,00<br>0,00<br>0,00<br>0,00  | 0,00<br>0,00<br>0,00<br>0,00  |
| I 501<br><br>A3060000<br>01.01.1950                            | STRADA C.T. FG.33 PART.674 MQ.510                 | In Uso   | P122 1 1 1 1<br>0                         | 0,00<br>0,00<br>0,00<br>0,00  | 0,00<br>0,00<br>0,00<br>0,00  |
| I 502<br><br>A3070000<br>01.01.1950                            | STRADA-PARCHEGGIO C.T. FG.33 PART.695 MQ<br>.670  | In Uso   | P122 1 1 1 1<br>0                         | 0,00<br>0,00<br>0,00<br>0,00  | 0,00<br>0,00<br>0,00<br>0,00  |
| I 503<br><br>A3080000<br>01.01.1950                            | STRADA-PARCHEGGIO C.T. FG.33 PART.696 MQ<br>.1050 | In Uso   | P122 1 1 1 1<br>0                         | 0,00<br>0,00<br>0,00<br>0,00  | 0,00<br>0,00<br>0,00<br>0,00  |
| I 504<br><br>A3090000<br>01.01.1950                            | STRADA C.T. FG.34 PART.1021 MQ.1330               | In Uso   | P122 1 1 1 1<br>0                         | 0,00<br>0,00<br>0,00<br>0,00  | 0,00<br>0,00<br>0,00<br>0,00  |

|     |                             |   |  |
|-----|-----------------------------|---|--|
| 504 | T O T A L I G E N E R A L I | 10.420.254,51<br>2.343.753,04<br>901.169,06<br>-53.482,82 | 8.924.187,71<br>333.824,10<br>0,00<br>8.590.363,61 |
|-----|-----------------------------|---|--|

COMUNE DI VALENZA  
ELENCO BENI  
Beni inventariati

Data:31.12.2018

Pag.: 57

| Codice Bene<br>Manutenzione<br>Cod.Secondario<br>Data Acquisto | Denominazione<br><br>Ubicazione                                       | Stato conservazione<br>Destinazione<br>Stato attuale | Conto Patr.<br>Responsabile<br>Consegnat. | Valore storico<br>Ammort.31.12.17<br>Variaz.31.12.17<br>Var.dal 1.01.18 | Valore attuale<br>Quota in amm.<br>Variaz.31.12.18<br>Valore 31.12.18 |
|--|---|--|---|---|---|
| I 505<br><br>A3100000<br>01.01.1950                            | STRADA C.T. FG.34 PART.1077 MQ.6010                                   | In Uso   | P122 1 1 1 1<br>0                         | 0,00<br>0,00<br>0,00<br>0,00  | 0,00<br>0,00<br>0,00<br>0,00  |
| I 506<br><br>A3110000<br>01.01.1950                            | STRADA-PARCHEGGIO C.T. FG.34 PART.113 MQ<br>.1550                     | In Uso   | P122 1 1 1 1<br>0                         | 0,00<br>0,00<br>0,00<br>0,00  | 0,00<br>0,00<br>0,00<br>0,00  |
| I 507<br><br>A3120000<br>01.01.1950                            | AREA SERVIZI E ATTREZZATURE PUBBLICHE C.<br>T. FG.34 PART.114 MQ.3510 | In Uso   | P122 1 1 1 1<br>0                         | 0,00<br>0,00<br>0,00<br>0,00  | 0,00<br>0,00<br>0,00<br>0,00  |
| I 508<br><br>A3130000<br>01.01.1950                            | VERDE-STRADA C.T. FG.34 PART.1252 MQ.156<br>0                         | In Uso   | P122 1 1 1 1<br>0                         | 0,00<br>0,00<br>0,00<br>0,00  | 0,00<br>0,00<br>0,00<br>0,00  |
| I 509<br><br>A3140000<br>01.01.1950                            | STRADA/VERDE ATTREZZATO C.T. FG.34 PART.<br>1574 MQ.2318              | In Uso   | P122 1 1 1 1<br>0                         | 0,00<br>0,00<br>0,00<br>0,00  | 0,00<br>0,00<br>0,00<br>0,00  |
| I 510<br><br>A3150000<br>01.01.1950                            | VERDE ATTREZZATO C.T. FG.34 PART.1575 MQ<br>.1860                     | In Uso   | P122 1 1 1 1<br>0                         | 0,00<br>0,00<br>0,00<br>0,00  | 0,00<br>0,00<br>0,00<br>0,00  |
| I 511<br><br>A3160000<br>01.01.1950                            | STRADA/VERDE ATTREZZATO C.T. FG.34 PART.<br>1527 MQ.2070              | In Uso   | P122 1 1 1 1<br>0                         | 0,00<br>0,00<br>0,00<br>0,00  | 0,00<br>0,00<br>0,00<br>0,00  |
| I 512<br><br>A3170000<br>01.01.1950                            | VERDE ATTREZZATO C.T. FG.34 PART.1529 MQ<br>.868                      | In Uso   | P122 1 1 1 1<br>0                         | 0,00<br>0,00<br>0,00<br>0,00  | 0,00<br>0,00<br>0,00<br>0,00  |
| I 513<br><br>A3180000<br>01.01.1950                            | AREA VERDE (STANDARD C20) C.T. FG.34 PAR<br>T.1262 MQ.590             | In Uso   | P122 1 1 1 1<br>0                         | 0,00<br>0,00<br>0,00<br>0,00  | 0,00<br>0,00<br>0,00<br>0,00  |

|     |                             |   |  |
|-----|-----------------------------|---|--|
| 513 | T O T A L I G E N E R A L I | 10.420.254,51<br>2.343.753,04<br>901.169,06<br>-53.482,82 | 8.924.187,71<br>333.824,10<br>0,00<br>8.590.363,61 |
|-----|-----------------------------|---|--|

COMUNE DI VALENZA  
ELENCO BENI  
Beni inventariati

Data:31.12.2018

Pag.: 58

| Codice Bene<br>Manutenzione<br>Cod.Secondario<br>Data Acquisto | Denominazione<br><br>Ubicazione  | Stato conservazione<br>Destinazione<br>Stato attuale | Conto Patr.<br>Responsabile<br>Consegnat. | Valore storico<br>Ammort.31.12.17<br>Variaz.31.12.17<br>Var.dal 1.01.18 | Valore attuale<br>Quota in amm.<br>Variaz.31.12.18<br>Valore 31.12.18 |
|--|--|--|---|---|---|
| I 514<br><br>A3190000<br>01.01.1950                            | PARCHEGGIO C.T. FG.34 PART.1264 MQ.1170                                | In Uso   | P122 1 1 1 1<br>0                         | 0,00<br>0,00<br>0,00<br>0,00  | 0,00<br>0,00<br>0,00<br>0,00  |
| I 515<br><br>A3200000<br>01.01.1950                            | AREA VERDE (STANDARD C20) C.T. FG.34 PAR<br>T.1269 MQ.750              | In Uso   | P122 1 1 1 1<br>0                         | 0,00<br>0,00<br>0,00<br>0,00  | 0,00<br>0,00<br>0,00<br>0,00  |
| I 516<br><br>A3210000<br>01.01.1950                            | PARCHEGGIO C.T. FG.34 PART.1271 MQ.1500                                | In Uso   | P122 1 1 1 1<br>0                         | 0,00<br>0,00<br>0,00<br>0,00  | 0,00<br>0,00<br>0,00<br>0,00  |
| I 517<br><br>A3220000<br>01.01.1950                            | STRADA C.T. FG.34 PART.1627 MQ.578                                     | In Uso   | P122 1 1 1 1<br>0                         | 0,00<br>0,00<br>0,00<br>0,00  | 0,00<br>0,00<br>0,00<br>0,00  |
| I 518<br><br>A3230000<br>01.01.1950                            | AREA VERDE (STANDARD C20) C.T. FG.34 PAR<br>T.1284 MQ.720              | In Uso   | P122 1 1 1 1<br>0                         | 0,00<br>0,00<br>0,00<br>0,00  | 0,00<br>0,00<br>0,00<br>0,00  |
| I 519<br><br>A3240000<br>01.01.1950                            | STRADA C.T. FG.34 PART.1634 MQ.1272                                    | In Uso   | P122 1 1 1 1<br>0                         | 0,00<br>0,00<br>0,00<br>0,00  | 0,00<br>0,00<br>0,00<br>0,00  |
| I 520<br><br>A3250000<br>01.01.1950                            | STRADA C.T. FG.34 PART.1295 MQ.2075                                    | In Uso   | P122 1 1 1 1<br>0                         | 0,00<br>0,00<br>0,00<br>0,00  | 0,00<br>0,00<br>0,00<br>0,00  |
| I 521<br><br>A3260000<br>01.01.1950                            | AREA VERDE (STANDARD C20) C.T. FG.34 PAR<br>T.1297 MQ.2240             | In Uso   | P122 1 1 1 1<br>0                         | 0,00<br>0,00<br>0,00<br>0,00  | 0,00<br>0,00<br>0,00<br>0,00  |
| I 522<br><br>A3270000<br>01.01.1950                            | AREA SERVIZI E ATTREZZATURE PUBBLICHE C.<br>T. FG.34 PART.1346 MQ.2100 | In Uso   | P122 1 1 1 1<br>0                         | 0,00<br>0,00<br>0,00<br>0,00  | 0,00<br>0,00<br>0,00<br>0,00  |

|     |                 |  |  |   |  |
|-----|-----------------|--|--|---|--|
| 522 | TOTALI GENERALI |  |  | 10.420.254,51<br>2.343.753,04<br>901.169,06<br>-53.482,82 | 8.924.187,71<br>333.824,10<br>0,00<br>8.590.363,61 |
|-----|-----------------|--|--|---|--|

COMUNE DI VALENZA  
ELENCO BENI  
Beni inventariati

Data:31.12.2018

Pag.: 59

| Codice Bene<br>Manutenzione<br>Cod.Secondario<br>Data Acquisto | Denominazione<br><br>Ubicazione                          | Stato conservazione<br>Destinazione<br>Stato attuale | Conto Patr.<br>Responsabile<br>Consegnat. | Valore storico<br>Ammort.31.12.17<br>Variaz.31.12.17<br>Var.dal 1.01.18 | Valore attuale<br>Quota in amm.<br>Variaz.31.12.18<br>Valore 31.12.18 |
|--|--|--|---|---|---|
| I 523<br><br>A3280000<br>01.01.1950                            | VERDE/STRADA/PARCHEGGIO C.T. FG.34 PART.<br>1347 MQ.2150 | In Uso   | P122 1 1 1 1<br>0                         | 0,00<br>0,00<br>0,00<br>0,00  | 0,00<br>0,00<br>0,00<br>0,00  |
| I 524<br><br>A3290000<br>01.01.1950                            | VERDE/PARCHEGGIO C.T. FG.34 PART.1355 MQ<br>.1380        | In Uso   | P122 1 1 1 1<br>0                         | 0,00<br>0,00<br>0,00<br>0,00  | 0,00<br>0,00<br>0,00<br>0,00  |
| I 525<br><br>A3300000<br>01.01.1950                            | STRADA/VERDE ATTREZZATO C.T. FG.34 PART.<br>1364 MQ.2580 | In Uso   | P122 1 1 1 1<br>0                         | 0,00<br>0,00<br>0,00<br>0,00  | 0,00<br>0,00<br>0,00<br>0,00  |
| I 526<br><br>A3310000<br>01.01.1950                            | VERDE/PARCHEGGIO C.T. FG.34 PART.1368 MQ<br>.510         | In Uso   | P122 1 1 1 1<br>0                         | 0,00<br>0,00<br>0,00<br>0,00  | 0,00<br>0,00<br>0,00<br>0,00  |
| I 527<br><br>A3320000<br>01.01.1950                            | STRADA/VERDE ATTREZZATO C.T. FG.34 PART.<br>1371 MQ.3040 | In Uso   | P122 1 1 1 1<br>0                         | 0,00<br>0,00<br>0,00<br>0,00  | 0,00<br>0,00<br>0,00<br>0,00  |
| I 528<br><br>A3330000<br>01.01.1950                            | STRADA/VERDE ATTREZZATO C.T. FG.34 PART.<br>1382 MQ.2060 | In Uso   | P122 1 1 1 1<br>0                         | 0,00<br>0,00<br>0,00<br>0,00  | 0,00<br>0,00<br>0,00<br>0,00  |
| I 529<br><br>A3340000<br>01.01.1950                            | VERDE ATTREZZATO C.T. FG.34 PART.1388 MQ<br>.1410        | In Uso   | P122 1 1 1 1<br>0                         | 0,00<br>0,00<br>0,00<br>0,00  | 0,00<br>0,00<br>0,00<br>0,00  |
| I 530<br><br>A3350000<br>01.01.1950                            | VERDE ATTREZZATO C.T. FG.34 PART.1390 MQ<br>.670         | In Uso   | P122 1 1 1 1<br>0                         | 0,00<br>0,00<br>0,00<br>0,00  | 0,00<br>0,00<br>0,00<br>0,00  |
| I 531<br><br>A3360000<br>01.01.1950                            | STRADA/VERDE ATTREZZATO C.T. FG.34 PART.<br>1392 MQ.690  | In Uso   | P122 1 1 1 1<br>0                         | 0,00<br>0,00<br>0,00<br>0,00  | 0,00<br>0,00<br>0,00<br>0,00  |

|     |                             |   |  |
|-----|-----------------------------|---|--|
| 531 | T O T A L I G E N E R A L I | 10.420.254,51<br>2.343.753,04<br>901.169,06<br>-53.482,82 | 8.924.187,71<br>333.824,10<br>0,00<br>8.590.363,61 |
|-----|-----------------------------|---|--|



COMUNE DI VALENZA  
ELENCO BENI  
Beni inventariati

Data:31.12.2018

Pag.: 60

| Codice Bene<br>Manutenzione<br>Cod.Secondario<br>Data Acquisto | Denominazione<br><br>Ubicazione                          | Stato conservazione<br>Destinazione<br>Stato attuale | Conto Patr.<br>Responsabile<br>Consegnat. | Valore storico<br>Ammort.31.12.17<br>Variaz.31.12.17<br>Var.dal 1.01.18 | Valore attuale<br>Quota in amm.<br>Variaz.31.12.18<br>Valore 31.12.18 |
|--|--|--|---|---|---|
| I 532<br>A3370000<br>01.01.1950                                | VERDE ATTREZZATO C.T. FG.34 PART.1395 MQ<br>.840         | In Uso   | P122 1 1 1 1<br>0                         | 0,00<br>0,00<br>0,00<br>0,00  | 0,00<br>0,00<br>0,00<br>0,00  |
| I 533<br>A3380000<br>01.01.1950                                | VERDE ATTREZZATO C.T. FG.34 PART.1397 MQ<br>.1900        | In Uso   | P122 1 1 1 1<br>0                         | 0,00<br>0,00<br>0,00<br>0,00  | 0,00<br>0,00<br>0,00<br>0,00  |
| I 534<br>A3390000<br>01.01.1950                                | VERDE ATTREZZATO C.T. FG.34 PART.1399 MQ<br>.2040        | In Uso   | P122 1 1 1 1<br>0                         | 0,00<br>0,00<br>0,00<br>0,00  | 0,00<br>0,00<br>0,00<br>0,00  |
| I 535<br>A3400000<br>01.01.1950                                | PARCHEGGIO C.T. FG.34 PART.1400 MQ.4040                  | In Uso   | P122 1 1 1 1<br>0                         | 0,00<br>0,00<br>0,00<br>0,00  | 0,00<br>0,00<br>0,00<br>0,00  |
| I 536<br>A3410000<br>01.01.1950                                | STRADA/VERDE ATTREZZATO C.T. FG.34 PART.<br>1404 MQ.1205 | In Uso   | P122 1 1 1 1<br>0                         | 0,00<br>0,00<br>0,00<br>0,00  | 0,00<br>0,00<br>0,00<br>0,00  |
| I 537<br>A3420000<br>01.01.1950                                | VERDE PARCHEGGIO C.T. FG.34 PART.1432 MQ<br>.1390        | In Uso   | P122 1 1 1 1<br>0                         | 0,00<br>0,00<br>0,00<br>0,00  | 0,00<br>0,00<br>0,00<br>0,00  |
| I 538<br>A3430000<br>01.01.1950                                | STRADA/VERDE ATTREZZATO C.T. FG.34 PART.<br>1452 MQ.1620 | In Uso   | P122 1 1 1 1<br>0                         | 0,00<br>0,00<br>0,00<br>0,00  | 0,00<br>0,00<br>0,00<br>0,00  |
| I 539<br>A3440000<br>01.01.1950                                | VERDE/STRADA C.T. FG.34 PART.161 MQ.1321                 | In Uso   | P122 1 1 1 1<br>0                         | 0,00<br>0,00<br>0,00<br>0,00  | 0,00<br>0,00<br>0,00<br>0,00  |
| I 540<br>A3450000<br>01.01.1950                                | STRADA E PARCHEGGIO C.T. FG.34 PART.446<br>MQ.4090       | In Uso   | P122 1 1 1 1<br>0                         | 0,00<br>0,00<br>0,00<br>0,00  | 0,00<br>0,00<br>0,00<br>0,00  |

|     |                 |  |  |   |  |
|-----|-----------------|--|--|---|--|
| 540 | TOTALI GENERALI |  |  | 10.420.254,51<br>2.343.753,04<br>901.169,06<br>-53.482,82 | 8.924.187,71<br>333.824,10<br>0,00<br>8.590.363,61 |
|-----|-----------------|--|--|---|--|

COMUNE DI VALENZA  
ELENCO BENI  
Beni inventariati

Data:31.12.2018

Pag.: 61

| Codice Bene<br>Manutenzione<br>Cod.Secondario<br>Data Acquisto | Denominazione<br><br>Ubicazione                    | Stato conservazione<br>Destinazione<br>Stato attuale | Conto Patr.<br>Responsabile<br>Consegnat. | Valore storico<br>Ammort.31.12.17<br>Variaz.31.12.17<br>Var.dal 1.01.18 | Valore attuale<br>Quota in amm.<br>Variaz.31.12.18<br>Valore 31.12.18 |
|--|--|--|---|---|---|
| I 541<br><br>A3460000<br>01.01.1950                            | PARCHEGGIO C.T. FG.34 PART.520 MQ.1750             | In Uso   | P122 1 1 1 1<br>0                         | 0,00<br>0,00<br>0,00<br>0,00  | 0,00<br>0,00<br>0,00<br>0,00  |
| I 542<br><br>A3470000<br>01.01.1950                            | STRADA E PARCHEGGIO C.T. FG.34 PART.57 M<br>Q.1350 | In Uso   | P122 1 1 1 1<br>0                         | 0,00<br>0,00<br>0,00<br>0,00  | 0,00<br>0,00<br>0,00<br>0,00  |
| I 543<br><br>A3480000<br>01.01.1950                            | VERDE ATTREZZATO C.T. FG.34 PART.1558 MQ<br>.1439  | In Uso   | P122 1 1 1 1<br>0                         | 0,00<br>0,00<br>0,00<br>0,00  | 0,00<br>0,00<br>0,00<br>0,00  |
| I 544<br><br>A3490000<br>01.01.1950                            | STRADA C.T. FG.34 PART.805 MQ.750                  | In Uso   | P122 1 1 1 1<br>0                         | 0,00<br>0,00<br>0,00<br>0,00  | 0,00<br>0,00<br>0,00<br>0,00  |
| I 545<br><br>A3500000<br>01.01.1950                            | VERDE ATTREZZATO C.T. FG.34 PART.806 MQ.<br>3670   | In Uso   | P122 1 1 1 1<br>0                         | 0,00<br>0,00<br>0,00<br>0,00  | 0,00<br>0,00<br>0,00<br>0,00  |
| I 546<br><br>A3510000<br>01.01.1950                            | STRADA C.T. FG.34 PART.948 MQ.570                  | In Uso   | P122 1 1 1 1<br>0                         | 0,00<br>0,00<br>0,00<br>0,00  | 0,00<br>0,00<br>0,00<br>0,00  |
| I 547<br><br>A3520000<br>01.01.1950                            | STRADA E PARCHEGGIO C.T. FG.53 PART.446<br>MQ.1470 | In Uso   | P122 1 1 1 1<br>0                         | 0,00<br>0,00<br>0,00<br>0,00  | 0,00<br>0,00<br>0,00<br>0,00  |
| I 548<br><br>A3530000<br>01.01.1950                            | STRADA/ROTONDA C.T. FG.35 PART.318 MQ.79<br>5      | In Uso   | P122 1 1 1 1<br>0                         | 0,00<br>0,00<br>0,00<br>0,00  | 0,00<br>0,00<br>0,00<br>0,00  |
| I 549<br><br>A3540000<br>01.01.1950                            | STRADA/ROTONDA C.T. FG.35 PART.319 MQ.24<br>15     | In Uso   | P122 1 1 1 1<br>0                         | 0,00<br>0,00<br>0,00<br>0,00  | 0,00<br>0,00<br>0,00<br>0,00  |

|     |                             |   |  |
|-----|-----------------------------|---|--|
| 549 | T O T A L I G E N E R A L I | 10.420.254,51<br>2.343.753,04<br>901.169,06<br>-53.482,82 | 8.924.187,71<br>333.824,10<br>0,00<br>8.590.363,61 |
|-----|-----------------------------|---|--|

COMUNE DI VALENZA  
ELENCO BENI  
Beni inventariati

Data:31.12.2018

Pag.: 62

| Codice Bene<br>Manutenzione<br>Cod.Secondario<br>Data Acquisto | Denominazione<br><br>Ubicazione                                   | Stato conservazione<br>Destinazione<br>Stato attuale | Conto Patr.<br>Responsabile<br>Consegnat. | Valore storico<br>Ammort.31.12.17<br>Variaz.31.12.17<br>Var.dal 1.01.18 | Valore attuale<br>Quota in amm.<br>Variaz.31.12.18<br>Valore 31.12.18 |
|--|---|--|---|---|---|
| I 550<br><br>A3550000<br>01.01.1950                            | AMPLIAMENTO STRADA ARIARA FG.36 PART.500<br>MQ.601                | In Uso   | P122 1 1 1 1<br>0                         | 0,00<br>0,00<br>0,00<br>0,00  | 0,00<br>0,00<br>0,00<br>0,00  |
| I 551<br><br>A3560000<br>01.01.1950                            | STAZIONE DI SOLLEVAMENTO FOGNARIO C.T. F<br>G.36 PART.497 MQ.1082 | In Uso   | P122 1 1 1 1<br>0                         | 0,00<br>0,00<br>0,00<br>0,00  | 0,00<br>0,00<br>0,00<br>0,00  |
| I 552<br><br>A3570000<br>01.01.1950                            | VERDE ATTREZZATO C.T. FG.36 PART.481 MQ.<br>1300                  | In Uso   | P122 1 1 1 1<br>0                         | 0,00<br>0,00<br>0,00<br>0,00  | 0,00<br>0,00<br>0,00<br>0,00  |
| I 553<br><br>A3580000<br>01.01.1950                            | VERDE/STRADA C.T. FG.37 PART.109 MQ.6420                          | In Uso   | P122 1 1 1 1<br>0                         | 0,00<br>0,00<br>0,00<br>0,00  | 0,00<br>0,00<br>0,00<br>0,00  |
| I 554<br><br>A3590000<br>01.01.1950                            | VERDE/STRADA/PARCHEGGIO C.T. FG.37 PART.<br>112 MQ.1660           | In Uso   | P122 1 1 1 1<br>0                         | 0,00<br>0,00<br>0,00<br>0,00  | 0,00<br>0,00<br>0,00<br>0,00  |
| I 555<br><br>A3600000<br>01.01.1950                            | VERDE/STRADA C.T. FG.37 PART.112 MQ.414<br>0                      | In Uso   | P122 1 1 1 1<br>0                         | 0,00<br>0,00<br>0,00<br>0,00  | 0,00<br>0,00<br>0,00<br>0,00  |
| I 556<br><br>A3610000<br>01.01.1950                            | VERDE/STRADA/PARCHEGGIO C.T. FG.37 PART.<br>116 MQ.1600           | In Uso   | P122 1 1 1 1<br>0                         | 0,00<br>0,00<br>0,00<br>0,00  | 0,00<br>0,00<br>0,00<br>0,00  |
| I 557<br><br>A3620000<br>01.01.1950                            | VERDE/STRADA/PARCHEGGIO C.T. FG.37 PART.<br>120 MQ.2430           | In Uso   | P122 1 1 1 1<br>0                         | 0,00<br>0,00<br>0,00<br>0,00  | 0,00<br>0,00<br>0,00<br>0,00  |
| I 558<br><br>A3630000<br>01.01.1950                            | VERDE/STRADA C.T. FG.37 PART.121 MQ.386<br>0                      | In Uso   | P122 1 1 1 1<br>0                         | 0,00<br>0,00<br>0,00<br>0,00  | 0,00<br>0,00<br>0,00<br>0,00  |

|     |                 |  |  |   |  |
|-----|-----------------|--|--|---|--|
| 558 | TOTALI GENERALI |  |  | 10.420.254,51<br>2.343.753,04<br>901.169,06<br>-53.482,82 | 8.924.187,71<br>333.824,10<br>0,00<br>8.590.363,61 |
|-----|-----------------|--|--|---|--|

COMUNE DI VALENZA  
ELENCO BENI  
Beni inventariati

Data:31.12.2018

Pag.: 63

| Codice Bene<br>Manutenzione<br>Cod.Secondario<br>Data Acquisto | Denominazione<br><br>Ubicazione                                     | Stato conservazione<br>Destinazione<br>Stato attuale | Conto Patr.<br>Responsabile<br>Consegnat. | Valore storico<br>Ammort.31.12.17<br>Variaz.31.12.17<br>Var.dal 1.01.18 | Valore attuale<br>Quota in amm.<br>Variaz.31.12.18<br>Valore 31.12.18 |
|--|---|--|---|---|---|
| I 559<br><br>A3640000<br>01.01.1950                            | VERDE C.T. FG.40 PART.803 MQ.590                                    | In Uso   | P122 1 1 1 1<br>0                         | 0,00<br>0,00<br>0,00<br>0,00  | 0,00<br>0,00<br>0,00<br>0,00  |
| I 560<br><br>A3650000<br>01.01.1950                            | STRADA C.T. FG.42 PART.181 MQ.580                                   | In Uso   | P122 1 1 1 1<br>0                         | 0,00<br>0,00<br>0,00<br>0,00  | 0,00<br>0,00<br>0,00<br>0,00  |
| I 561<br><br>A3660000<br>01.01.1950                            | TERRENO C.T. FG.17 PART.317 MQ.3520                                 | In Uso   | P122 1 1 1 1<br>0                         | 0,00<br>0,00<br>0,00<br>0,00  | 0,00<br>0,00<br>0,00<br>0,00  |
| I 562<br><br>A3670000<br>01.01.1950                            | VERDE ATTREZZATO/PARCHEGGIO/STRADA C.T.<br>FG.24 PART.1524 MQ.30620 | In Uso   | P122 1 1 1 1<br>0                         | 0,00<br>0,00<br>0,00<br>0,00  | 0,00<br>0,00<br>0,00<br>0,00  |
| I 563<br><br>A3680000<br>01.01.1996                            | USO CIVICO FG.19 PART.13 SEMINATIVO ARBO<br>RATO MQ.25840           | In Uso   | P122 1 1 1 1<br>0                         | 0,00<br>0,00<br>0,00<br>0,00  | 0,00<br>0,00<br>0,00<br>0,00  |
| I 564<br><br>A3690000<br>01.01.1996                            | USO CIVICO FG.19 PART.19 BOSCO CEDUO MQ.<br>65870                   | In Uso   | P122 1 1 1 1<br>0                         | 0,00<br>0,00<br>0,00<br>0,00  | 0,00<br>0,00<br>0,00<br>0,00  |
| I 565<br><br>A3700000<br>01.01.1996                            | USO CIVICO FG.19 PART.20 SEMINAITO ARBOR<br>ATO MQ.43790            | In Uso   | P122 1 1 1 1<br>0                         | 0,00<br>0,00<br>0,00<br>0,00  | 0,00<br>0,00<br>0,00<br>0,00  |
| I 566<br><br>A3710000<br>01.01.1996                            | USO CIVICO FG.19 PART.9 MODELLO 26 MQ.84<br>000                     | In Uso   | P122 1 1 1 1<br>0                         | 0,00<br>0,00<br>0,00<br>0,00  | 0,00<br>0,00<br>0,00<br>0,00  |
| I 567<br><br>A3720000<br>01.01.1996                            | RETE GAS  | In Uso   | P122 1 1 1 1<br>0                         | 94.059,07<br>41.385,96<br>0,00<br>0,00                                  | 52.673,11<br>2.821,77<br>0,00<br>49.851,34                            |

|     |                             |  |   |  |
|-----|-----------------------------|--|---|--|
| 567 | T O T A L I G E N E R A L I |  | 10.514.313,58<br>2.385.139,00<br>901.169,06<br>-53.482,82 | 8.976.860,82<br>336.645,87<br>0,00<br>8.640.214,95 |
|-----|-----------------------------|--|---|--|

COMUNE DI VALENZA  
ELENCO BENI  
Beni inventariati

Data:31.12.2018

Pag.: 64

| Codice Bene<br>Manutenzione<br>Cod.Secondario<br>Data Acquisto | Denominazione<br><br>Ubicazione  | Stato conservazione<br>Destinazione<br>Stato attuale | Conto Patr.<br>Responsabile<br>Consegnat. | Valore storico<br>Ammort.31.12.17<br>Variaz.31.12.17<br>Var.dal 1.01.18 | Valore attuale<br>Quota in amm.<br>Variaz.31.12.18<br>Valore 31.12.18 |
|--|--|--|---|---|---|
| I 568<br>B0010000<br>01.01.1996                                | PLESSO SCOLASTICO UBICATO IN VIALE OLIVA<br>N.12 CENSITO A CATASTO FABBRICATI FG.34<br>PART.342 CAT. B/5.    | In Uso   | P122 2 9 3 1<br>0                         | 5.182.791,60<br>3.062.211,99<br>-1.037.043,12<br>0,00                   | 1.083.536,49<br>82.914,97<br>0,00<br>1.000.621,52                     |
| I 569<br>I 568<br>B0010059<br>01.01.2008                       | MANUTENZIONE STRAORDINARIA PLESSO SCOLAS<br>TICO VIALE OLIVA ANNO 2008: ALLESTIMENTO<br>RETE INFORMATICA ED  | In Uso   | P122 2 9 3 1<br>0                         | 6.373,20<br>1.593,27<br>0,00<br>0,00                                    | 4.779,93<br>127,46<br>0,00<br>4.652,47                                |
| I 570<br>I 568<br>B0010074<br>01.01.2009                       | MANUTENZIONE STRAORDINARIA PLESSO SCOLAS<br>TICO VIALE OLIVA ANNO 2008: OPERE DI SOS<br>TITUZIONE SERRAMENTI | In Uso   | P122 2 9 3 1<br>0                         | 40.000,00<br>8.800,00<br>0,00<br>0,00                                   | 31.200,00<br>800,00<br>0,00<br>30.400,00                              |
| I 571<br>I 568<br>B0010075<br>01.01.2009                       | MANUTENZIONE STRAORDINARIA PLESSO SCOLAS<br>TICO VIALE OLIVA ANNO 2008: SOSTITUZIONE<br>VETRI PRESSO SCUOLE  | In Uso   | P122 2 9 3 1<br>0                         | 5.000,00<br>1.100,00<br>0,00<br>0,00                                    | 3.900,00<br>100,00<br>0,00<br>3.800,00                                |
| I 572<br>I 568<br>B0010077<br>01.01.2009                       | MANUTENZIONE STRAORDINARIA PLESSO SCOLAS<br>TICO VIALE OLIVA ANNO 2009: ADEGUAMENTO<br>IMPIANTO E SOSTITUZI  | In Uso   | P122 2 9 3 1<br>0                         | 20.724,00<br>4.559,28<br>0,00<br>0,00                                   | 16.164,72<br>414,48<br>0,00<br>15.750,24                              |
| I 573<br>I 568<br>B0010078<br>01.01.2009                       | MANUTENZIONE STRAORDINARIA PLESSO SCOLAS<br>TICO VIALE OLIVA ANNO 2009: SOSTITUZIONE<br>VETRI PRESSO SCUOLE  | In Uso   | P122 2 9 3 1<br>0                         | 21.767,20<br>4.788,76<br>0,00<br>0,00                                   | 16.978,44<br>435,34<br>0,00<br>16.543,10                              |
| I 574<br>I 568<br>B0010096<br>01.01.2009                       | MANUTENZIONE STRAORDINARIA PLESSO SCOLAS<br>TICO VIALE OLIVA ANNO 2009: OPERE DI SOS<br>TITUZIONE SERRAMENTI | In Uso   | P122 2 9 3 1<br>0                         | 89.644,68<br>19.721,82<br>0,00<br>0,00                                  | 69.922,86<br>1.792,89<br>0,00<br>68.129,97                            |
| I 575<br>I 568<br>B0010111<br>01.01.2009                       | MANUTENZIONE STRAORDINARIA PLESSO SCOLAS<br>TICO VIALE OLIVA ANNO 2009: FORNITURA N.<br>2 SCALE DI SICUREZZA | In Uso   | P122 2 9 3 1<br>0                         | 27.685,90<br>6.090,88<br>0,00<br>0,00                                   | 21.595,02<br>553,72<br>0,00<br>21.041,30                              |
| I 576<br>I 568<br>B0010114<br>01.01.2009                       | MANUTENZIONE STRAORDINARIA CENTRO POLIVA<br>LENTE ANNO 2009: OPERE TERMOIDRAULICHE E<br>RIPARAZIONI VARIE    | In Uso   | P122 2 9 3 1<br>0                         | 6.433,20<br>1.415,28<br>0,00<br>0,00                                    | 5.017,92<br>128,66<br>0,00<br>4.889,26                                |

|     |                             |  |  |  |   |
|-----|-----------------------------|--|--|--|---|
| 576 | T O T A L I G E N E R A L I |  |  | 15.914.733,36<br>5.495.420,28<br>-135.874,06<br>-53.482,82 | 10.229.956,20<br>423.913,39<br>0,00<br>9.806.042,81 |
|-----|-----------------------------|--|--|--|---|

COMUNE DI VALENZA  
ELENCO BENI  
Beni inventariati

Data:31.12.2018

Pag.: 65

| Codice Bene<br>Manutenzione<br>Cod.Secondario<br>Data Acquisto | Denominazione<br><br>Ubicazione  | Stato conservazione<br>Destinazione<br>Stato attuale | Conto Patr.<br>Responsabile<br>Consegnat. | Valore storico<br>Ammort.31.12.17<br>Variaz.31.12.17<br>Var.dal 1.01.18 | Valore attuale<br>Quota in amm.<br>Variaz.31.12.18<br>Valore 31.12.18 |
|--|--|--|---|---|---|
| I 577<br>I 568<br>B0010134<br>01.01.2011                       | MANUTENZIONE STRAORDINARIA PLESSO SCOLAS<br>TICO VIALE OLIVA ANNO 2010: LAVORI DI AD<br>EGUAMENTO E RISISTEM | In Uso   | P122 2 9 3 1<br>0                         | 38.598,99<br>6.175,82<br>0,00<br>0,00                                   | 32.423,17<br>771,98<br>0,00<br>31.651,19                              |
| I 578<br>I 568<br>B0010146<br>01.01.2010                       | MANUTENZIONE STRAORDINARIA PLESSO SCOLAS<br>TICO VIALE OLIVA ANNO 2010:FORNITURA E P<br>OSA STRUTTURA IN LEG | In Uso   | P122 2 9 3 1<br>0                         | 59.578,89<br>11.319,98<br>0,00<br>0,00                                  | 48.258,91<br>1.191,58<br>0,00<br>47.067,33                            |
| I 579<br>I 568<br>B0010167<br>01.01.2011                       | MANUTENZIONE STRAORDINARIA PLESSO SCOLAS<br>TICO VIALE OLIVA ANNO 2011: LAVORI DI AD<br>EGUAMENTO E RISISTEM | In Uso   | P122 2 9 3 1<br>0                         | 80.144,85<br>12.823,18<br>0,00<br>0,00                                  | 67.321,67<br>1.602,90<br>0,00<br>65.718,77                            |
| I 580<br>I 568<br>B0010168<br>01.01.2011                       | MANUTENZIONE STRAORDINARIA PLESSO SCOLAS<br>TICO VIALE OLIVA ANNO 2011: LAVORI DI IN<br>TONACI INTERNI       | In Uso   | P122 2 9 3 1<br>0                         | 11.338,68<br>1.814,18<br>0,00<br>0,00                                   | 9.524,50<br>226,77<br>0,00<br>9.297,73                                |
| I 581<br>I 568<br>B0010171<br>01.01.2011                       | MANUTENZIONE STRAORDINARIA PLESSO SCOLAS<br>TICO VIALE OLIVA ANNO 2011: FORNITURA E<br>POSA DISSUASORI PER   | In Uso   | P122 2 9 3 1<br>0                         | 11.736,00<br>1.877,76<br>0,00<br>0,00                                   | 9.858,24<br>234,72<br>0,00<br>9.623,52                                |
| I 582<br>I 568<br>B0010181<br>01.01.2010                       | MANUTENZIONE STRAORDINARIA PLESSO SCOLAS<br>TICO VIALE OLIVA ANNO 2010: FORNITURA N.<br>2 SCALE DI SICUREZZA | In Uso   | P122 2 9 3 1<br>0                         | 39.744,10<br>7.551,36<br>0,00<br>0,00                                   | 32.192,74<br>794,88<br>0,00<br>31.397,86                              |
| I 583<br>I 568<br>B0010198<br>01.01.2011                       | MANUTENZIONE STRAORDINARIA PLESSO SCOLAS<br>TICO VIALE OLIVA ANNO 2011: SERVIZIO DI<br>COLLAUDO STRUTTURE    | In Uso   | P122 2 9 3 1<br>0                         | 10.440,00<br>1.670,40<br>0,00<br>0,00                                   | 8.769,60<br>208,80<br>0,00<br>8.560,80                                |
| I 584<br>I 568<br>B0010213<br>01.01.2012                       | MANUTENZIONE STRAORDINARIA PLESSO SCOLAS<br>TICO VIALE OLIVA ANNO 2012: LAVORI DI SI<br>STEMAZIONE ESTERNA   | In Uso   | P122 2 9 3 1<br>0                         | 14.923,00<br>1.939,99<br>0,00<br>0,00                                   | 12.983,01<br>298,46<br>0,00<br>12.684,55                              |
| I 585<br>I 568<br>B0010231<br>01.01.2013                       | MANUTENZIONE STRAORDINARIA PLESSO SCOLAS<br>TICO VIALE OLIVA ANNO 2013: OPERE DI ADE<br>GUAMENTO PREVENZIONE | In Uso   | P122 2 9 3 1<br>0                         | 9.476,05<br>947,60<br>0,00<br>0,00                                      | 8.528,45<br>189,52<br>0,00<br>8.338,93                                |

|     |                             |  |  |  |  |
|-----|-----------------------------|--|--|--|--|
| 585 | T O T A L I G E N E R A L I |  |  | 16.190.713,92<br>5.541.540,55<br>-135.874,06<br>-53.482,82 | 10.459.816,49<br>429.433,00<br>0,00<br>10.030.383,49 |
|-----|-----------------------------|--|--|--|--|

COMUNE DI VALENZA  
ELENCO BENI  
Beni inventariati

Data:31.12.2018

Pag.: 66

| Codice Bene<br>Manutenzione<br>Cod.Secondario<br>Data Acquisto | Denominazione<br><br>Ubicazione  | Stato conservazione<br>Destinazione<br>Stato attuale | Conto Patr.<br>Responsabile<br>Consegnat. | Valore storico<br>Ammort.31.12.17<br>Variaz.31.12.17<br>Var.dal 1.01.18 | Valore attuale<br>Quota in amm.<br>Variaz.31.12.18<br>Valore 31.12.18 |
|--|--|--|---|---|---|
| I 586<br>I 568<br>B0010263<br>01.01.2013                       | MANUTENZIONE STRAORDINARIA PLESSO SCOLAS<br>TICO VIALE OLIVA ANNO 2013: PRESTAZIONI<br>PROFESSIONALI PER RI  | In Uso   | P122 2 9 3 1<br>0                         | 20.134,40<br>805,38<br>0,00<br>0,00                                     | 19.329,02<br>402,69<br>0,00<br>18.926,33                              |
| I 587<br>I 568<br>B0010264<br>01.01.2013                       | MANUTENZIONE STRAORDINARIA PLESSO SCOLAS<br>TICO VIALE OLIVA ANNO 2013: INTERVENTI M<br>ANUTENTIVI BRUCIATOR | In Uso   | P122 2 9 3 1<br>0                         | 7.449,00<br>744,90<br>0,00<br>0,00                                      | 6.704,10<br>148,98<br>0,00<br>6.555,12                                |
| I 588<br>I 568<br>B0010297<br>01.01.2011                       | MANUTENZIONE STRAORDINARIA PLESSO SCOLAS<br>TICO VIALE OLIVA ANNO 2011: RIPARAZIONE<br>CONDUTTURE IMPIANTO   | In Uso   | P122 2 9 3 1<br>0                         | 5.566,66<br>890,64<br>0,00<br>0,00                                      | 4.676,02<br>111,33<br>0,00<br>4.564,69                                |
| I 589<br>I 568<br>B0010314<br>01.01.2011                       | MANUTENZIONE STRAORDINARIA PLESSO SCOLAS<br>TICO VIALE OLIVA ANNO 2011: FORNITURA CO<br>RRIMANO E SERRAMENTI | In Uso   | P122 2 9 3 1<br>0                         | 4.282,50<br>685,20<br>0,00<br>0,00                                      | 3.597,30<br>85,65<br>0,00<br>3.511,65                                 |
| I 590<br>I 568<br>B0010331<br>01.01.2013                       | MANUTENZIONE STRAORDINARIA PLESSO SCOLAS<br>TICO VIALE OLIVA ANNO 2013: INTERVENTI I<br>MPIANTO TERMICO      | In Uso   | P122 2 9 3 1<br>0                         | 3.827,44<br>382,74<br>0,00<br>0,00                                      | 3.444,70<br>76,55<br>0,00<br>3.368,15                                 |
| I 591<br>I 568<br>B0010347<br>01.01.2014                       | MANUTENZIONE STRAORDINARIA PLESSO SCOLAS<br>TICO VIALE OLIVA ANNO 2014: ISPEZIONE CA<br>LDAIA NACLERIO GAETA | In Uso   | P122 2 9 3 1<br>0                         | 724,33<br>50,71<br>0,00<br>0,00   | 673,62<br>14,49<br>0,00<br>659,13                                     |
| I 592<br>I 568<br>B0010354<br>01.01.2014                       | MANUTENZIONE STRAORDINARIA PLESSO SCOLAS<br>TICO VIALE OLIVA ANNO 2014: PRESTAZIONI<br>PROFESSIONALI PER RI  | In Uso   | P122 2 9 3 1<br>0                         | 25.376,00<br>1.015,04<br>0,00<br>0,00                                   | 24.360,96<br>507,52<br>0,00<br>23.853,44                              |
| I 593<br>I 568<br>B0010355<br>01.01.2014                       | MANUTENZIONE STRAORDINARIA PLESSO SCOLAS<br>TICO VIALE OLIVA ANNO 2014: LAVORI DI CO<br>NTROPARETI IN CARTON | In Uso   | P122 2 9 3 1<br>0                         | 3.750,00<br>262,50<br>0,00<br>0,00                                      | 3.487,50<br>75,00<br>0,00<br>3.412,50                                 |
| I 594<br>I 568<br>B0010367<br>01.01.2014                       | MANUTENZIONE STRAORDINARIA PLESSO SCOLAS<br>TICO VIALE OLIVA ANNO 2014: INTERVENTI M<br>ANUTENTIVI NACLERIO  | In Uso   | P122 2 9 3 1<br>0                         | 2.688,61<br>188,20<br>0,00<br>0,00                                      | 2.500,41<br>53,77<br>0,00<br>2.446,64                                 |

|     |                 |  |  |  |  |
|-----|-----------------|--|--|--|--|
| 594 | TOTALI GENERALI |  |  | 16.264.512,86<br>5.546.565,86<br>-135.874,06<br>-53.482,82 | 10.528.590,12<br>430.908,98<br>0,00<br>10.097.681,14 |
|-----|-----------------|--|--|--|--|

COMUNE DI VALENZA  
ELENCO BENI  
Beni inventariati

Data:31.12.2018

Pag.: 67

| Codice Bene<br>Manutenzione<br>Cod.Secondario<br>Data Acquisto | Denominazione<br><br>Ubicazione  | Stato conservazione<br>Destinazione<br>Stato attuale | Conto Patr.<br>Responsabile<br>Consegnat. | Valore storico<br>Ammort.31.12.17<br>Variaz.31.12.17<br>Var.dal 1.01.18 | Valore attuale<br>Quota in amm.<br>Variaz.31.12.18<br>Valore 31.12.18 |
|--|--|--|---|---|---|
| I 595<br>I 568<br>B0010369<br>01.01.2014                       | MANUTENZIONE STRAORDINARIA PLESSO SCOLAS<br>TICO VIALE OLIVA ANNO 2014: INTERVENTI D<br>IVERSI C.F.G. FATT.  | In Uso   | P122 2 9 3 1<br>0                         | 1.434,40<br>100,41<br>0,00<br>0,00                                      | 1.333,99<br>28,69<br>0,00<br>1.305,30                                 |
| I 597<br>I 596<br>B0020029<br>01.01.2008                       | MANUTENZIONE STRAORDINARIA PLESSO SCOLAS<br>TICO VIA NOCE ANNO 2008: IMPERMEABILIZZA<br>ZIONE SCUOLA MEDIA A | In Uso   | P122 2 9 3 1<br>0                         | 6.480,00<br>1.620,00<br>0,00<br>0,00                                    | 4.860,00<br>129,60<br>0,00<br>4.730,40                                |
| I 598<br>I 596<br>B0020101<br>01.01.2013                       | MANUTENZIONE STRAORDINARIA PLESSO SCOLAS<br>TICO VIA NOCE ANNO 2009: ONORARI PER LAV<br>ORI COPERTURE        | In Uso   | P122 2 9 3 1<br>0                         | 3.201,00<br>320,10<br>0,00<br>0,00                                      | 2.880,90<br>64,02<br>0,00<br>2.816,88                                 |
| I 599<br>I 596<br>B0020117<br>01.01.2009                       | MANUTENZIONE STRAORDINARIA PLESSO SCOLAS<br>TICO VIA NOCE ANNO 2009: FORNITURA E INS<br>TALLAZIONE CANCELLAT | In Uso   | P122 2 9 3 1<br>0                         | 1.980,00<br>435,60<br>0,00<br>0,00                                      | 1.544,40<br>39,60<br>0,00<br>1.504,80                                 |
| I 600<br>I 596<br>B0020123<br>01.01.2009                       | MANUTENZIONE STRAORDINARIA PLESSO SCOLAS<br>TICO VIA NOCE ANNO 2009: RIPRISTINO RECI<br>NZIONE CAMPO SCUOLA  | In Uso   | P122 2 9 3 1<br>0                         | 4.560,00<br>1.003,20<br>0,00<br>0,00                                    | 3.556,80<br>91,20<br>0,00<br>3.465,60                                 |
| I 601<br>I 596<br>B0020132<br>01.01.2013                       | MANUTENZIONE STRAORDINARIA PLESSO SCOLAS<br>TICO VIA NOCE ANNO 2010: PRESTAZIONI PRO<br>FESSIONALI LAVORI RI | In Uso   | P122 2 9 3 1<br>0                         | 2.056,20<br>205,62<br>0,00<br>0,00                                      | 1.850,58<br>41,12<br>0,00<br>1.809,46                                 |
| I 602<br>I 596<br>B0020193<br>01.01.2012                       | MANUTENZIONE STRAORDINARIA PLESSO SCOLAS<br>TICO VIA NOCE ANNO 2011: DIREZIONE LAVOR<br>I DI ADEGUAMENTO PRE | In Uso   | P122 2 9 3 1<br>0                         | 28.885,40<br>3.755,10<br>0,00<br>0,00                                   | 25.130,30<br>577,71<br>0,00<br>24.552,59                              |
| I 603<br>I 596<br>B0020214<br>01.01.2013                       | MANUTENZIONE STRAORDINARIA PLESSO SCOLAS<br>TICO VIA NOCE ANNO 2012: ADEGUAMENTO ANT<br>INCENDIO, ELIMINAZIO | In Uso   | P122 2 9 3 1<br>0                         | 175.000,35<br>17.500,04<br>0,00<br>0,00                                 | 157.500,31<br>3.500,01<br>0,00<br>154.000,30                          |
| I 604<br>I 596<br>B0020228<br>01.01.2013                       | MANUTENZIONE STRAORDINARIA PLESSO SCOLAS<br>TICO VIA NOCE ANNO 2013: ADEGUAMENTO ANT<br>INCENDIO, ELIMINAZIO | In Uso   | P122 2 9 3 1<br>0                         | 22.182,21<br>2.218,22<br>0,00<br>0,00                                   | 19.963,99<br>443,64<br>0,00<br>19.520,35                              |

|     |                             |  |  |  |
|-----|-----------------------------|--|--|--|
| 603 | T O T A L I G E N E R A L I |  | 16.510.292,42<br>5.573.724,15<br>-135.874,06<br>-53.482,82 | 10.747.211,39<br>435.824,57<br>0,00<br>10.311.386,82 |
|-----|-----------------------------|--|--|--|



COMUNE DI VALENZA  
ELENCO BENI  
Beni inventariati

Data:31.12.2018

Pag.: 68

| Codice Bene<br>Manutenzione<br>Cod.Secondario<br>Data Acquisto | Denominazione<br><br>Ubicazione   | Stato conservazione<br>Destinazione<br>Stato attuale | Conto Patr.<br>Responsabile<br>Consegnat. | Valore storico<br>Ammort.31.12.17<br>Variatz.31.12.17<br>Var.dal 1.01.18 | Valore attuale<br>Quota in amm.<br>Variatz.31.12.18<br>Valore 31.12.18 |
|--|---|--|---|--|--|
| I 605<br>I 596<br>B0020240<br>01.01.2013                       | MANUTENZIONE STRAORDINARIA PLESSO SCOLAS<br>TICO VIA NOCE ANNO 2013: PARETE MANOVRA<br>BILIE PER SCUOLA MATER | In Uso   | P122 2 9 3 1<br>0                         | 20.202,43<br>2.020,24<br>0,00<br>0,00                                    | 18.182,19<br>404,05<br>0,00<br>17.778,14                               |
| I 606<br>I 596<br>B0020254<br>01.01.2012                       | MANUTENZIONE STRAORDINARIA PLESSO SCOLAS<br>TICO VIA NOCE ANNO 2012: LAVORI DI ADEGU<br>AMENTO PREVENZIONE I  | In Uso   | P122 2 9 3 1<br>0                         | 22.184,02<br>2.883,92<br>0,00<br>0,00                                    | 19.300,10<br>443,68<br>0,00<br>18.856,42                               |
| I 607<br>I 596<br>B0020256<br>01.01.2013                       | MANUTENZIONE STRAORDINARIA PLESSO SCOLAS<br>TICO VIA NOCE ANNO 2013: LAVORI MANTO DI<br>COPERTURA             | In Uso   | P122 2 9 3 1<br>0                         | 11.557,99<br>1.155,80<br>0,00<br>0,00                                    | 10.402,19<br>231,16<br>0,00<br>10.171,03                               |
| I 608<br>I 596<br>B0020257<br>01.01.2013                       | MANUTENZIONE STRAORDINARIA PLESSO SCOLAS<br>TICO VIA NOCE ANNO 2013: OPERE AGGIUNTIV<br>E E COMPLEMENTARI LA  | In Uso   | P122 2 9 3 1<br>0                         | 11.670,78<br>1.167,08<br>0,00<br>0,00                                    | 10.503,70<br>233,42<br>0,00<br>10.270,28                               |
| I 609<br>I 596<br>B0020292<br>01.01.2010                       | MANUTENZIONE STRAORDINARIA PLESSO SCOLAS<br>TICO VIA NOCE ANNO 2010: LAVORI DI ADEGU<br>AMENTO NORMATIVA ANT  | In Uso   | P122 2 9 3 1<br>0                         | 171.804,00<br>6.872,16<br>0,00<br>0,00                                   | 164.931,84<br>3.436,08<br>0,00<br>161.495,76                           |
| I 610<br>I 596<br>B0020311<br>01.01.2011                       | MANUTENZIONE STRAORDINARIA PLESSO SCOLAS<br>TICO VIA NOCE ANNO 2011: LAVORI DI ADEGU<br>AMENTO NORMATIVA ANT  | In Uso   | P122 2 9 3 1<br>0                         | 154.454,00<br>6.178,16<br>0,00<br>0,00                                   | 148.275,84<br>3.089,08<br>0,00<br>145.186,76                           |
| I 611<br>I 596<br>B0020315<br>01.01.2011                       | MANUTENZIONE STRAORDINARIA PLESSO SCOLAS<br>TICO VIA NOCE ANNO 2011: FORNITURA CORRI<br>MANO E SERRAMENTI IN  | In Uso   | P122 2 9 3 1<br>0                         | 4.282,50<br>685,20<br>0,00<br>0,00                                       | 3.597,30<br>85,65<br>0,00<br>3.511,65                                  |
| I 612<br>B0030000<br>01.01.1996                                | SCUOLA ROTA MATERNA E NIDO UBICATA IN VI<br>A CAVOUR N.81 CENSITA A CATASTO FABBRICA<br>TI FG.50 PART.2219 S  | In Uso   | P122 2 9 3 1<br>0                         | 115.253,88<br>65.694,60<br>-70.776,05<br>0,00                            | -21.216,77<br>0,00<br>0,00<br>-21.216,77                               |
| I 613<br>I 612<br>B0030021<br>01.01.2008                       | MANUTENZIONE STRAORDINARIA SCUOLA ROTA A<br>NNO 2008: RIPRISTINO PAVIMENTAZIONE COR<br>TILE                   | In Uso   | P122 2 9 3 1<br>0                         | 6.793,77<br>1.698,43<br>0,00<br>0,00                                     | 5.095,34<br>135,88<br>0,00<br>4.959,46                                 |

|     |                 |  |  |  |  |
|-----|-----------------|--|--|--|--|
| 612 | TOTALI GENERALI |  |  | 17.028.495,79<br>5.662.079,74<br>-206.650,11<br>-53.482,82 | 11.106.283,12<br>443.883,57<br>0,00<br>10.662.399,55 |
|-----|-----------------|--|--|--|--|

COMUNE DI VALENZA  
ELENCO BENI  
Beni inventariati

Data:31.12.2018

Pag.: 69

| Codice Bene<br>Manutenzione<br>Cod.Secondario<br>Data Acquisto | Denominazione<br><br>Ubicazione  | Stato conservazione<br>Destinazione<br>Stato attuale | Conto Patr.<br>Responsabile<br>Consegnat. | Valore storico<br>Ammort.31.12.17<br>Variaz.31.12.17<br>Var.dal 1.01.18 | Valore attuale<br>Quota in amm.<br>Variaz.31.12.18<br>Valore 31.12.18 |
|--|--|--|---|---|---|
| I 614<br>I 612<br>B0030033<br>01.01.2008                       | MANUTENZIONE STRAORDINARIA SCUOLA ROTA A<br>NNO 2008: REALIZZAZIONE NUOVA CENTRALE T<br>ERMICA               | In Uso   | P122 2 9 3 1<br>0                         | 45.194,34<br>11.298,59<br>0,00<br>0,00                                  | 33.895,75<br>903,89<br>0,00<br>32.991,86                              |
| I 615<br>I 612<br>B0030052<br>01.01.2008                       | MANUTENZIONE STRAORDINARIA SCUOLA ROTA A<br>NNO 2008: ALLACCIAMENTO RETE GAS                                 | In Uso   | P122 2 9 3 1<br>0                         | 1.972,12<br>493,00<br>0,00<br>0,00                                      | 1.479,12<br>39,44<br>0,00<br>1.439,68                                 |
| I 616<br>I 612<br>B0030085<br>01.01.2009                       | MANUTENZIONE STRAORDINARIA SCUOLA ROTA A<br>NNO 2009: LAVORI DI REALIZZAZIONE IMPIAN<br>TI SOLARI TERMICI    | In Uso   | P122 2 9 3 1<br>0                         | 20.791,78<br>4.574,18<br>0,00<br>0,00                                   | 16.217,60<br>415,84<br>0,00<br>15.801,76                              |
| I 617<br>I 612<br>B0030344<br>01.01.2014                       | MANUTENZIONE STRAORDINARIA SCUOLA ROTA A<br>NNO 2014: SOSTITUZIONE COMPLETA CONTROSO<br>FFITTI COVERD FATT.  | In Uso   | P122 2 9 3 1<br>0                         | 87.164,90<br>6.101,55<br>0,00<br>0,00                                   | 81.063,35<br>1.743,30<br>0,00<br>79.320,05                            |
| I 618<br>I 612<br>B0030345<br>01.01.2014                       | MANUTENZIONE STRAORDINARIA SCUOLA ROTA A<br>NNO 2014: OPERE DI ADEGUAMENTO NORMATIVO<br>TERRA COSTRUZIONI F  | In Uso   | P122 2 9 3 1<br>0                         | 73.480,00<br>5.143,60<br>0,00<br>0,00                                   | 68.336,40<br>1.469,60<br>0,00<br>66.866,80                            |
| I 619<br>I 612<br>B0030359<br>01.01.2014                       | MANUTENZIONE STRAORDINARIA SCUOLA ROTA A<br>NNO 2014: INTERVENTI DIVERSI PAVIMENTI O<br>PG FATT. N.136 DEL 2 | In Uso   | P122 2 9 3 1<br>0                         | 789,45<br>55,26<br>0,00<br>0,00   | 734,19<br>15,79<br>0,00<br>718,40                                     |
| I 620<br>I 612<br>B0030372<br>01.01.2014                       | MANUTENZIONE STRAORDINARIA SCUOLA ROTA A<br>NNO 2014: INTERVENTI DIVERSI TECNO INDAG<br>INI FATT. N.32 DEL 2 | In Uso   | P122 2 9 3 1<br>0                         | 2.440,00<br>170,80<br>0,00<br>0,00                                      | 2.269,20<br>48,80<br>0,00<br>2.220,40                                 |
| I 621<br>B0040000<br>01.01.1950                                | EX ORATORIO DI SAN BARTOLOMEO UBICATO IN<br>PIAZZA LANZA CENSITA A CATASTO FABBRICA<br>TI FG.50 PART. F CAT  | In Uso   | P122 2 9 8 1<br>0                         | 0,00<br>0,00<br>0,00<br>0,00  | 0,00<br>0,00<br>0,00<br>0,00  |
| I 622<br>I 621<br>B0040336<br>01.01.2008                       | MANUTENZIONE STRAORDINARIA EX ORATORIO D<br>I SAN BARTOLOMEO ANNO 2008: ONORARI PER<br>OPERE DI RESTAURO, R  | In Uso   | P122 2 9 8 1<br>0                         | 77.727,54<br>18.644,74<br>-15.545,51<br>0,00                            | 43.537,29<br>1.243,64<br>0,00<br>42.293,65                            |

|     |                             |  |  |  |  |
|-----|-----------------------------|--|--|--|--|
| 621 | T O T A L I G E N E R A L I |  |  | 17.338.055,92<br>5.708.561,46<br>-222.195,62<br>-53.482,82 | 11.353.816,02<br>449.763,87<br>0,00<br>10.904.052,15 |
|-----|-----------------------------|--|--|--|--|

COMUNE DI VALENZA  
ELENCO BENI  
Beni inventariati

Data:31.12.2018

Pag.: 70

| Codice Bene<br>Manutenzione<br>Cod.Secondario<br>Data Acquisto | Denominazione<br><br>Ubicazione  | Stato conservazione<br>Destinazione<br>Stato attuale | Conto Patr.<br>Responsabile<br>Consegnat. | Valore storico<br>Ammort.31.12.17<br>Variaz.31.12.17<br>Var.dal 1.01.18 | Valore attuale<br>Quota in amm.<br>Variaz.31.12.18<br>Valore 31.12.18 |
|--|--|--|---|---|---|
| I 623<br>I 621<br>B0040337<br>01.01.2008                       | MANUTENZIONE STRAORDINARIA EX ORATORIO D<br>I SAN BARTOLOMEO ANNO 2008: FORNITURA E<br>INSTALLAZIONE "MUR    | In Uso   | P122 2 9 8 1<br>0                         | 15.960,00<br>3.828,38<br>-3.192,00<br>0,00                              | 8.939,62<br>255,36<br>0,00<br>8.684,26                                |
| I 624<br>I 621<br>B0040338<br>01.01.2008                       | MANUTENZIONE STRAORDINARIA EX ORATORIO D<br>I SAN BARTOLOMEO ANNO 2008: INTERVENTI C<br>OMPLEMENTARI OPERE D | In Uso   | P122 2 9 8 1<br>0                         | 87.879,45<br>21.079,92<br>-17.575,89<br>0,00                            | 49.223,64<br>1.406,07<br>0,00<br>47.817,57                            |
| I 625<br>I 621<br>B0040339<br>01.01.2010                       | MANUTENZIONE STRAORDINARIA EX ORATORIO D<br>I SAN BARTOLOMEO ANNO 2010: FORNITURAN E<br>INSTALLAZIONE SISTE  | In Uso   | P122 2 9 8 1<br>0                         | 2.200,00<br>397,30<br>-440,00<br>0,00                                   | 1.362,70<br>35,20<br>0,00<br>1.327,50                                 |
| I 626<br>B0050000<br>01.01.1996                                | CENTRO COMUNALE DI CULTURA UBICATO IN PI<br>AZZA XXXI MARTIRI N.1 CENSITO A CATASTO<br>FABBRICATI FG.50 PAR  | In Uso   | P122 2 999999<br>0                        | 1.523.860,21<br>899.056,99<br>-324.585,43<br>0,00                       | 300.217,79<br>23.985,50<br>0,00<br>276.232,29                         |
| I 627<br>I 626<br>B0050002<br>01.01.2008                       | MANUTENZIONE STRAORDINARIA CENTRO COMUNA<br>LE DI CULTURA ANNO 2008: ONORARIO PER PR<br>OGETTO LAVORI DI SIS | In Uso   | P122 2 918 1<br>0                         | 10.318,32<br>412,74<br>0,00<br>0,00                                     | 9.905,58<br>206,37<br>0,00<br>9.699,21                                |
| I 628<br>I 626<br>B0050194<br>01.01.2011                       | MANUTENZIONE STRAORDINARIA CENTRO COMUNA<br>LE DI CULTURA ANNO 2011: PAVIMENTAZIONE                          | In Uso   | P122 2 999999<br>0                        | 1.455,60<br>232,88<br>0,00<br>0,00                                      | 1.222,72<br>29,11<br>0,00<br>1.193,61                                 |
| I 629<br>I 626<br>B0050195<br>01.01.2011                       | MANUTENZIONE STRAORDINARIA CENTRO COMUNA<br>LE DI CULTURA ANNO 2011: RIFACIMENTO E O<br>TTIMIZZAZIONE IMPIAN | In Uso   | P122 2 999999<br>0                        | 146.297,53<br>23.407,60<br>0,00<br>0,00                                 | 122.889,93<br>2.925,95<br>0,00<br>119.963,98                          |
| I 630<br>I 626<br>B0050196<br>01.01.2011                       | MANUTENZIONE STRAORDINARIA CENTRO COMUNA<br>LE DI CULTURA ANNO 2011: IMPIANTI MECCAN<br>ICI CERTIFICATO DI P | In Uso   | P122 2 918 1<br>0                         | 39.930,00<br>1.597,20<br>0,00<br>0,00                                   | 38.332,80<br>798,60<br>0,00<br>37.534,20                              |
| I 631<br>I 626<br>B0050197<br>01.01.2011                       | MANUTENZIONE STRAORDINARIA CENTRO COMUNA<br>LE DI CULTURA ANNO 2011: ONORARIO PER PR<br>OGETTO LAVORI DI SIS | In Uso   | P122 2 918 1<br>0                         | 96.826,07<br>3.873,04<br>0,00<br>0,00                                   | 92.953,03<br>1.936,52<br>0,00<br>91.016,51                            |

|     |                             |  |  |  |  |
|-----|-----------------------------|--|--|--|--|
| 630 | T O T A L I G E N E R A L I |  |  | 19.262.783,10<br>6.662.447,51<br>-567.988,94<br>-53.482,82 | 11.978.863,83<br>481.342,55<br>0,00<br>11.497.521,28 |
|-----|-----------------------------|--|--|--|--|

COMUNE DI VALENZA  
ELENCO BENI  
Beni inventariati

Data:31.12.2018

Pag.: 71

| Codice Bene<br>Manutenzione<br>Cod.Secondario<br>Data Acquisto | Denominazione<br><br>Ubicazione  | Stato conservazione<br>Destinazione<br>Stato attuale | Conto Patr.<br>Responsabile<br>Consegnat. | Valore storico<br>Ammort.31.12.17<br>Variaz.31.12.17<br>Var.dal 1.01.18 | Valore attuale<br>Quota in amm.<br>Variaz.31.12.18<br>Valore 31.12.18 |
|--|--|--|---|---|---|
| I 632<br>I 626<br>B0050203<br>01.01.2010                       | MANUTENZIONE STRAORDINARIA CENTRO COMUNA<br>LE DI CULTURA ANNO 2010: REALIZZAZIONE S<br>EI NUOVI PUNT I PER  | In Uso   | P122 2 999999<br>0                        | 1.440,00<br>273,60<br>0,00<br>0,00                                      | 1.166,40<br>28,80<br>0,00<br>1.137,60                                 |
| I 633<br>I 626<br>B0050204<br>01.01.2010                       | MANUTENZIONE STRAORDINARIA CENTRO COMUNA<br>LE DI CULTURA ANNO 2011: INSTALLAZIONE C<br>ENTRALINO TRESMETTIT | In Uso   | P122 2 999999<br>0                        | 1.097,99<br>208,59<br>0,00<br>0,00                                      | 889,40<br>21,96<br>0,00<br>867,44                                     |
| I 634<br>I 626<br>B0050237<br>01.01.2013                       | MANUTENZIONE STRAORDINARIA CENTRO COMUNA<br>LE DI CULTURA ANNO 2013: IMPIANTO CLIMAT<br>IZZAZIONE            | In Uso   | P122 2 918 1<br>0                         | 6.810,53<br>272,42<br>0,00<br>0,00                                      | 6.538,11<br>136,21<br>0,00<br>6.401,90                                |
| I 635<br>I 626<br>B0050265<br>01.01.2013                       | MANUTENZIONE STRAORDINARIA CENTRO COMUNA<br>LE DI CULTURA ANNO 2013: PRESTAZIONI PRO<br>FESSIONALI PROGETTO  | In Uso   | P122 2 918 1<br>0                         | 6.120,00<br>244,80<br>0,00<br>0,00                                      | 5.875,20<br>122,40<br>0,00<br>5.752,80                                |
| I 636<br>I 626<br>B0050290<br>01.01.2009                       | MANUTENZIONE STRAORDINARIA CENTRO COMUNA<br>LE DI CULTURA ANNO 2009: ONORARIO PER PR<br>OGETTO LAVORI DI SIS | In Uso   | P122 2 918 1<br>0                         | 159.533,74<br>6.381,34<br>0,00<br>0,00                                  | 153.152,40<br>3.190,67<br>0,00<br>149.961,73                          |
| I 637<br>I 626<br>B0050291<br>01.01.2010                       | MANUTENZIONE STRAORDINARIA CENTRO COMUNA<br>LE DI CULTURA ANNO 2010: LAVORI DI SISTE<br>MAZIONE FACCIATE E C | In Uso   | P122 2 918 1<br>0                         | 112.208,43<br>4.488,34<br>0,00<br>0,00                                  | 107.720,09<br>2.244,17<br>0,00<br>105.475,92                          |
| I 638<br>I 626<br>B0050295<br>01.01.2010                       | MANUTENZIONE STRAORDINARIA CENTRO COMUNA<br>LE DI CULTURA ANNO 2010: AGGIORNAMWNTO I<br>MPIANTO ANTIFURTO    | In Uso   | P122 2 999999<br>0                        | 6.514,80<br>1.237,80<br>0,00<br>0,00                                    | 5.277,00<br>130,30<br>0,00<br>5.146,70                                |
| I 639<br>B0060000<br>01.01.1996                                | CASA DI RIPOSO COMUNALE " L' USPIDALI' "<br>UBICATA IN VIA CANONICO ZUFFI N.12 CEN<br>SITA A CATASTO FABB    | In Uso   | P122 2 9 7 1<br>0                         | 2.083.905,60<br>1.234.282,49<br>262.125,32<br>0,00                      | 1.111.748,43<br>46.920,62<br>0,00<br>1.064.827,81                     |
| I 640<br>I 639<br>B0060016<br>01.01.2008                       | MANUTENZIONE STRAORDINARIA CASA DI RIPOS<br>O ANNO 2008: FORNITURA DI NUOVE PERSIANE<br>E PERSIANE E RIVERN  | In Uso   | P122 2 9 7 1<br>0                         | 18.519,96<br>4.629,95<br>0,00<br>0,00                                   | 13.890,01<br>370,40<br>0,00<br>13.519,61                              |

|     |                             |  |  |  |  |
|-----|-----------------------------|--|--|--|--|
| 639 | T O T A L I G E N E R A L I |  |  | 21.658.934,15<br>7.914.466,84<br>-305.863,62<br>-53.482,82 | 13.385.120,87<br>534.508,08<br>0,00<br>12.850.612,79 |
|-----|-----------------------------|--|--|--|--|

COMUNE DI VALENZA  
ELENCO BENI  
Beni inventariati

Data:31.12.2018

Pag.: 72

| Codice Bene<br>Manutenzione<br>Cod.Secondario<br>Data Acquisto | Denominazione<br><br>Ubicazione   | Stato conservazione<br>Destinazione<br>Stato attuale | Conto Patr.<br>Responsabile<br>Consegnat. | Valore storico<br>Ammort.31.12.17<br>Variaz.31.12.17<br>Var.dal 1.01.18 | Valore attuale<br>Quota in amm.<br>Variaz.31.12.18<br>Valore 31.12.18 |
|--|---|--|---|---|---|
| I 641<br>I 639<br>B0060024<br>01.01.2008                       | MANUTENZIONE STRAORDINARIA CASA DI RIPOS<br>O ANNO 2008: INTERVENTI CENTRALE TERMICA                          | In Uso   | P122 2 9 7 1<br>0                         | 10.017,04<br>2.504,25<br>0,00<br>0,00                                   | 7.512,79<br>200,34<br>0,00<br>7.312,45                                |
| I 642<br>I 639<br>B0060044<br>01.01.2008                       | MANUTENZIONE STRAORDINARIA CASA DI RIPOS<br>O ANNO 2008: INSTALLAZIONE SERVOCOMANDI                           | In Uso   | P122 2 9 7 1<br>0                         | 2.923,63<br>730,86<br>0,00<br>0,00                                      | 2.192,77<br>58,47<br>0,00<br>2.134,30                                 |
| I 643<br>I 639<br>B0060054<br>01.01.2008                       | MANUTENZIONE STRAORDINARIA CASA DI RIPOS<br>O ANNO 2008: LAVORI EFFETTUATI SU ELEVAT<br>ORI                   | In Uso   | P122 2 9 7 1<br>0                         | 2.262,00<br>565,50<br>0,00<br>0,00                                      | 1.696,50<br>45,24<br>0,00<br>1.651,26                                 |
| I 644<br>I 639<br>B0060081<br>01.01.2009                       | MANUTENZIONE STRAORDINARIA CASA DI RIPOS<br>O ANNO 2009: SOSTITUZIONE TESTA ELETTRIC<br>OMP                   | In Uso   | P122 2 9 7 1<br>0                         | 1.197,60<br>263,44<br>0,00<br>0,00                                      | 934,16<br>23,95<br>0,00<br>910,21                                     |
| I 645<br>I 639<br>B0060103<br>01.01.2009                       | MANUTENZIONE STRAORDINARIA CASA DI RIPOS<br>O ANNO 2009: LAVORI EFFETTUATI SU ELEVAT<br>ORI                   | In Uso   | P122 2 9 7 1<br>0                         | 4.960,00<br>1.091,20<br>0,00<br>0,00                                    | 3.868,80<br>99,20<br>0,00<br>3.769,60                                 |
| I 646<br>I 639<br>B0060141<br>01.01.2010                       | MANUTENZIONE STRAORDINARIA CASA DI RIPOS<br>O ANNO 2010: PRESTAZIONI PROFESSIONALI R<br>REALIZZAZIONE POSTI L | In Uso   | P122 2 9 7 1<br>0                         | 23.868,00<br>954,72<br>0,00<br>0,00                                     | 22.913,28<br>477,36<br>0,00<br>22.435,92                              |
| I 647<br>I 639<br>B0060177<br>01.01.2011                       | MANUTENZIONE STRAORDINARIA CASA DI RIPOS<br>O ANNO 2011: FORNITURA E POSA N.2 PREPAR<br>ATORI D'ACQUA CALDA   | In Uso   | P122 2 9 7 1<br>0                         | 5.196,00<br>831,36<br>0,00<br>0,00                                      | 4.364,64<br>103,92<br>0,00<br>4.260,72                                |
| I 648<br>I 639<br>B0060178<br>01.01.2011                       | MANUTENZIONE STRAORDINARIA CASA DI RIPOS<br>O ANNO 2011: ADEGUAMENTO LINEA GAS                                | In Uso   | P122 2 9 7 1<br>0                         | 9.868,93<br>1.579,02<br>0,00<br>0,00                                    | 8.289,91<br>197,38<br>0,00<br>8.092,53                                |
| I 649<br>I 639<br>B0060179<br>01.01.2011                       | MANUTENZIONE STRAORDINARIA CASA DI RIPOS<br>O ANNO 2011: SOSTITUZIONE ORGANI SICUREZZ<br>A CALDAIA            | In Uso   | P122 2 9 7 1<br>0                         | 5.290,00<br>846,40<br>0,00<br>0,00                                      | 4.443,60<br>105,80<br>0,00<br>4.337,80                                |

|     |                 |  |  |  |  |
|-----|-----------------|--|--|--|--|
| 648 | TOTALI GENERALI |  |  | 21.724.517,35<br>7.923.833,59<br>-305.863,62<br>-53.482,82 | 13.441.337,32<br>535.819,74<br>0,00<br>12.905.517,58 |
|-----|-----------------|--|--|--|--|

COMUNE DI VALENZA  
ELENCO BENI  
Beni inventariati

Data:31.12.2018

Pag.: 73

| Codice Bene<br>Manutenzione<br>Cod.Secondario<br>Data Acquisto | Denominazione<br><br>Ubicazione   | Stato conservazione<br>Destinazione<br>Stato attuale | Conto Patr.<br>Responsabile<br>Consegnat. | Valore storico<br>Ammort.31.12.17<br>Variaz.31.12.17<br>Var.dal 1.01.18 | Valore attuale<br>Quota in amm.<br>Variaz.31.12.18<br>Valore 31.12.18 |
|--|---|--|---|---|---|
| I 650<br>I 639<br>B0060180<br>01.01.2011                       | MANUTENZIONE STRAORDINARIA CASA DI RIPO<br>O ANNO 2011: FORNITURE E INTERVENTI MANU<br>TENTIVI DIVERSI      | In Uso   | P122 2 9 7 1<br>0                         | 7.660,20<br>1.225,62<br>0,00<br>0,00                                    | 6.434,58<br>153,20<br>0,00<br>6.281,38                                |
| I 651<br>I 639<br>B0060200<br>01.01.2011                       | MANUTENZIONE STRAORDINARIA CASA DI RIPO<br>O ANNO 2011: FORNITURA E POSA IDRANTI                            | In Uso   | P122 2 9 7 1<br>0                         | 4.968,00<br>794,88<br>0,00<br>0,00                                      | 4.173,12<br>99,36<br>0,00<br>4.073,76                                 |
| I 652<br>I 639<br>B0060232<br>01.01.2013                       | MANUTENZIONE STRAORDINARIA CASA DI RIPO<br>O ANNO 2013: INTERVENTO MANUTENTIVO CENT<br>RALE TERMICA 1° ACCO | In Uso   | P122 2 9 7 1<br>0                         | 39.375,00<br>1.575,00<br>0,00<br>0,00                                   | 37.800,00<br>787,50<br>0,00<br>37.012,50                              |
| I 653<br>I 639<br>B0060239<br>01.01.2013                       | MANUTENZIONE STRAORDINARIA CASA DI RIPO<br>O ANNO 2013: PRESTAZIONI PROFESSIONALI I<br>NCARICO RICOGNIZIONE | In Uso   | P122 2 9 7 1<br>0                         | 11.628,00<br>1.162,80<br>0,00<br>0,00                                   | 10.465,20<br>232,56<br>0,00<br>10.232,64                              |
| I 654<br>I 639<br>B0060251<br>01.01.2013                       | MANUTENZIONE STRAORDINARIA CASA DI RIPO<br>O ANNO 2013:S.A.L. N.1 LAVORI MANUTENZIO<br>NE STRAORDINARIA     | In Uso   | P122 2 9 7 1<br>0                         | 85.910,00<br>3.436,40<br>0,00<br>0,00                                   | 82.473,60<br>1.718,20<br>0,00<br>80.755,40                            |
| I 655<br>I 639<br>B0060266<br>01.01.2013                       | MANUTENZIONE STRAORDINARIA CASA DI RIPO<br>O ANNO 2013: INTERVENTO MANUTENZIONE STR<br>AORDINARIA PRIMO PIA | In Uso   | P122 2 9 7 1<br>0                         | 164.556,55<br>6.582,26<br>0,00<br>0,00                                  | 157.974,29<br>3.291,13<br>0,00<br>154.683,16                          |
| I 656<br>I 639<br>B0060330<br>01.01.2013                       | MANUTENZIONE STRAORDINARIA CASA DI RIPO<br>O ANNO 2013: INTERVENTI IMPIANTO TERMICO                         | In Uso   | P122 2 9 7 1<br>0                         | 3.827,44<br>382,74<br>0,00<br>0,00                                      | 3.444,70<br>76,55<br>0,00<br>3.368,15                                 |
| I 657<br>I 639<br>B0060352<br>01.01.2014                       | MANUTENZIONE STRAORDINARIA CASA DI RIPO<br>O ANNO 2014:MANUT.STRAORD,E RIQUALIFICAZ<br>IONE PARTE DEL PRIMO | In Uso   | P122 2 9 7 1<br>0                         | 310.973,74<br>12.438,94<br>0,00<br>0,00                                 | 298.534,80<br>6.219,47<br>0,00<br>292.315,33                          |
| I 658<br><br>B0070000<br>01.01.1996                            | EDIFICIO UBICATO IN VIA G. CARDUCCI N.14<br>SEDE SERVIZI FINANZIARI CENSITO A CATAS<br>TO FABBRICATI FG.50  | In Uso   | P122 2 999999<br>0                        | 362.064,15<br>211.273,80<br>-99.585,63<br>0,00                          | 51.204,72<br>5.249,57<br>0,00<br>45.955,15                            |

|     |                             |  |  |  |  |
|-----|-----------------------------|--|--|--|--|
| 657 | T O T A L I G E N E R A L I |  |  | 22.715.480,43<br>8.162.706,03<br>-405.449,25<br>-53.482,82 | 14.093.842,33<br>553.647,28<br>0,00<br>13.540.195,05 |
|-----|-----------------------------|--|--|--|--|

COMUNE DI VALENZA  
ELENCO BENI  
Beni inventariati

Data:31.12.2018

Pag.: 74

| Codice Bene<br>Manutenzione<br>Cod.Secondario<br>Data Acquisto | Denominazione<br><br>Ubicazione   | Stato conservazione<br>Destinazione<br>Stato attuale | Conto Patr.<br>Responsabile<br>Consegnat. | Valore storico<br>Ammort.31.12.17<br>Variaz.31.12.17<br>Var.dal 1.01.18 | Valore attuale<br>Quota in amm.<br>Variaz.31.12.18<br>Valore 31.12.18 |
|--|---|--|---|---|---|
| I 659<br>I 658<br>B0070201<br>01.01.2009                       | MANUTENZIONE STRAORDINARIA EDIFICIO VIA<br>CARDUCCI ANNO 2009: ONORARI PER LAVORI C<br>OPERTURE             | In Uso   | P122 2 9 1 1<br>0                         | 4.781,63<br>191,26<br>0,00<br>0,00                                      | 4.590,37<br>95,63<br>0,00<br>4.494,74                                 |
| I 660<br>I 658<br>B0070205<br>01.01.2011                       | MANUTENZIONE STRAORDINARIA EDIFICIO VIA<br>CARDUCCI ANNO 2011: ADEGUAMENTO IMPIANTI<br>ELETTRICI            | In Uso   | P122 2 999999<br>0                        | 45.416,16<br>7.266,56<br>0,00<br>0,00                                   | 38.149,60<br>908,32<br>0,00<br>37.241,28                              |
| I 661<br>I 658<br>B0070210<br>01.01.2012                       | MANUTENZIONE STRAORDINARIA EDIFICIO VIA<br>CARDUCCI ANNO 2012: INTERVENTI MANUTENTI<br>VI E DI SISTEMAZIONE | In Uso   | P122 2 9 1 1<br>0                         | 85.228,23<br>3.409,12<br>0,00<br>0,00                                   | 81.819,11<br>1.704,56<br>0,00<br>80.114,55                            |
| I 662<br>I 658<br>B0070260<br>01.01.2013                       | MANUTENZIONE STRAORDINARIA EDIFICIO VIA<br>CARDUCCI ANNO 2013: LAVORI ELETTRICI DI<br>INSTALLAZIONE VENTIL  | In Uso   | P122 2 999999<br>0                        | 2.602,71<br>260,26<br>0,00<br>0,00                                      | 2.342,45<br>52,05<br>0,00<br>2.290,40                                 |
| I 663<br>I 658<br>B0070272<br>01.01.2009                       | MANUTENZIONE STRAORDINARIA EDIFICIO VIA<br>CARDUCCI ANNO 2008: ADEGUAMENTO ANTINCEN<br>DIO ED ELIMINAZIONE  | In Uso   | P122 2 999999<br>0                        | 80.606,13<br>17.733,32<br>0,00<br>0,00                                  | 62.872,81<br>1.612,12<br>0,00<br>61.260,69                            |
| I 664<br>I 658<br>B0070288<br>01.01.2009                       | MANUTENZIONE STRAORDINARIA EDIFICIO VIA<br>CARDUCCI ANNO 2009: ADEGUAMENTO ANTINCEN<br>DIO ED ELIMINAZIONE  | In Uso   | P122 2 999999<br>0                        | 282,94<br>62,22<br>0,00<br>0,00   | 220,72<br>5,66<br>0,00<br>215,06                                      |
| I 665<br>I 658<br>B0070289<br>01.01.2009                       | MANUTENZIONE STRAORDINARIA EDIFICIO VIA<br>CARDUCCI ANNO 2009: LAVORI DI ADEGUAMENT<br>O A NORMATIVA ANTINC | In Uso   | P122 2 999999<br>0                        | 83.218,09<br>18.307,96<br>0,00<br>0,00                                  | 64.910,13<br>1.664,36<br>0,00<br>63.245,77                            |
| I 666<br>I 658<br>B0070329<br>01.01.2013                       | MANUTENZIONE STRAORDINARIA EDIFICIO VIA<br>CARDUCCI ANNO 2013: INTERVENTI DI RISTRU<br>TTURAZIONE           | In Uso   | P122 2 999999<br>0                        | 15.736,96<br>1.573,70<br>0,00<br>0,00                                   | 14.163,26<br>314,74<br>0,00<br>13.848,52                              |
| I 667<br>I 658<br>B0070361<br>01.01.2014                       | MANUTENZIONE STRAORDINARIA EDIFICIO VIA<br>CARDUCCI ANNO 2014: LAVORI FABBRO C.F.G.<br>FATT. N,22 DEL 03/0  | In Uso   | P122 2 999999<br>0                        | 2.318,00<br>162,26<br>0,00<br>0,00                                      | 2.155,74<br>46,36<br>0,00<br>2.109,38                                 |

|     |                 |  |  |  |  |
|-----|-----------------|--|--|--|--|
| 666 | TOTALI GENERALI |  |  | 23.035.671,28<br>8.211.672,69<br>-405.449,25<br>-53.482,82 | 14.365.066,52<br>560.051,08<br>0,00<br>13.805.015,44 |
|-----|-----------------|--|--|--|--|

COMUNE DI VALENZA  
ELENCO BENI  
Beni inventariati

Data:31.12.2018

Pag.: 75

| Codice Bene<br>Manutenzione<br>Cod.Secondario<br>Data Acquisto | Denominazione<br><br>Ubicazione  | Stato conservazione<br>Destinazione<br>Stato attuale | Conto Patr.<br>Responsabile<br>Consegnat. | Valore storico<br>Ammort.31.12.17<br>Variaz.31.12.17<br>Var.dal 1.01.18 | Valore attuale<br>Quota in amm.<br>Variaz.31.12.18<br>Valore 31.12.18 |
|--|--|--|---|---|---|
| I 668<br>B0080000<br>01.01.2014                                | PALAZZETTO DELLO SPORT E SEDE PRO LOCO UBICATO IN VIA SAN GIOVANNI N.25 CENSITO A CATASTO FABBRICATI | In Uso   | P122 2 916 1<br>0                         | 550.464,41<br>33.997,75<br>-100.466,18<br>0,00                          | 416.000,48<br>8.999,96<br>0,00<br>407.000,52                          |
| I 669<br>I 668<br>B0080019<br>01.01.2008                       | MANUTENZIONE STRAORDINARIA PALAZZETTO DELLO SPORT ANNO 2008: INTERVENTI MANUTENTIVI                  | In Uso   | P122 2 916 1<br>0                         | 4.976,46<br>1.244,09<br>0,00<br>0,00                                    | 3.732,37<br>99,53<br>0,00<br>3.632,84                                 |
| I 670<br>I 668<br>B0080025<br>01.01.2008                       | MANUTENZIONE STRAORDINARIA PALAZZETTO DELLO SPORT ANNO 2008: RIPARAZIONE BRUCIATURE                  | In Uso   | P122 2 916 1<br>0                         | 1.645,50<br>411,36<br>0,00<br>0,00                                      | 1.234,14<br>32,91<br>0,00<br>1.201,23                                 |
| I 671<br>I 668<br>B0080143<br>01.01.2010                       | MANUTENZIONE STRAORDINARIA PALAZZETTO DELLO SPORT ANNO 2010: FORNITURA E INSTALLAZIONE ELEMENTI TUBO | In Uso   | P122 2 916 1<br>0                         | 3.612,00<br>686,28<br>0,00<br>0,00                                      | 2.925,72<br>72,24<br>0,00<br>2.853,48                                 |
| I 672<br>I 668<br>B0080174<br>01.01.2011                       | MANUTENZIONE STRAORDINARIA PALAZZETTO DELLO SPORT ANNO 2011: NUOVE SEGNALETICHE BASKET               | In Uso   | P122 2 916 1<br>0                         | 9.960,00<br>1.593,60<br>0,00<br>0,00                                    | 8.366,40<br>199,20<br>0,00<br>8.167,20                                |
| I 673<br>I 668<br>B0080238<br>01.01.2013                       | MANUTENZIONE STRAORDINARIA PALAZZETTO DELLO SPORT ANNO 2013: RIPARAZIONE CENTRALINA IMPIANTO TERMICO | In Uso   | P122 2 916 1<br>0                         | 4.701,06<br>470,10<br>0,00<br>0,00                                      | 4.230,96<br>94,02<br>0,00<br>4.136,94                                 |
| I 674<br>B0090000<br>01.01.1996                                | PISCINA UBICATA IN VIA DEL CASTAGNONE CENSITO A CATASTO FABBRICATI FG.32 PART.921 SUB.1 CAT. D/6     | In Uso   | P122 2 916 1<br>0                         | 1.615.845,00<br>954.599,29<br>-333.961,20<br>0,00                       | 327.284,51<br>25.637,68<br>0,00<br>301.646,83                         |
| I 675<br>I 674<br>B0090001<br>01.01.2008                       | MANUTENZIONE STRAORDINARIA EX PISCINA ANNO 2008: ONORARI PER LAVORI DI COSTRUZIONE E OPERE EDILI     | In Uso   | P122 2 916 1<br>0                         | 62.470,91<br>6.247,10<br>0,00<br>0,00                                   | 56.223,81<br>3.123,55<br>0,00<br>53.100,26                            |
| I 676<br>I 674<br>B0090013<br>01.01.2009                       | MANUTENZIONE STRAORDINARIA EX PISCINA ANNO 2009: MANUTENZIONE STRAORDINARIA EX PISCINA ANNO 2009: RE | In Uso   | P122 2 916 1<br>0                         | 26.616,82<br>2.661,68<br>0,00<br>0,00                                   | 23.955,14<br>1.330,84<br>0,00<br>22.624,30                            |

|     |                 |  |  |  |  |
|-----|-----------------|--|--|--|--|
| 675 | TOTALI GENERALI |  |  | 25.315.963,44<br>9.213.583,94<br>-839.876,63<br>-53.482,82 | 15.209.020,05<br>599.641,01<br>0,00<br>14.609.379,04 |
|-----|-----------------|--|--|--|--|



COMUNE DI VALENZA  
ELENCO BENI  
Beni inventariati

Data:31.12.2018

Pag.: 76

| Codice Bene<br>Manutenzione<br>Cod.Secondario<br>Data Acquisto | Denominazione<br><br>Ubicazione  | Stato conservazione<br>Destinazione<br>Stato attuale | Conto Patr.<br>Responsabile<br>Consegnat. | Valore storico<br>Ammort.31.12.17<br>Variaz.31.12.17<br>Var.dal 1.01.18 | Valore attuale<br>Quota in amm.<br>Variaz.31.12.18<br>Valore 31.12.18 |
|--|--|--|---|---|---|
| I 677<br>I 674<br>B0090035<br>01.01.2008                       | MANUTENZIONE STRAORDINARIA EX PISCINA AN<br>NO 2008: MANUTENZIONE RECEPTION E NUOVA<br>RETE IDRICA PER ALIM  | In Uso   | P122 2 999999<br>0                        | 7.744,86<br>1.936,20<br>0,00<br>0,00                                    | 5.808,66<br>154,90<br>0,00<br>5.653,76                                |
| I 678<br>I 674<br>B0090047<br>01.01.2008                       | MANUTENZIONE STRAORDINARIA EX PISCINA AN<br>NO 2008: FORNITURA MANIGLIONI PANCHE E C<br>OPERTURE IN ALLUMINI | In Uso   | P122 2 999999<br>0                        | 812,24<br>203,02<br>0,00<br>0,00  | 609,22<br>16,24<br>0,00<br>592,98                                     |
| I 679<br>I 674<br>B0090048<br>01.01.2008                       | MANUTENZIONE STRAORDINARIA EX PISCINA AN<br>NO 2008: RIFACIMENTO PORZIONE DI PAVIMEN<br>TAZIONE, PULIZIA MEM | In Uso   | P122 2 999999<br>0                        | 39.940,31<br>9.985,04<br>0,00<br>0,00                                   | 29.955,27<br>798,81<br>0,00<br>29.156,46                              |
| I 680<br>I 674<br>B0090060<br>01.01.2008                       | MANUTENZIONE STRAORDINARIA EX PISCINA AN<br>NO 2008: TINTEGGIATURA E VERNICIATURA PI<br>SCINA E SPOGLIATOI E | In Uso   | P122 2 999999<br>0                        | 5.463,60<br>1.365,86<br>0,00<br>0,00                                    | 4.097,74<br>109,27<br>0,00<br>3.988,47                                |
| I 681<br><br>B0100000<br>01.01.1996                            | TEATRO E CINEMA UBICATO IN CORSO GARIBAL<br>DI CENSITO A CATASTO FABBRICATI FG. 50 P<br>ART. 2413 SUB.1-4-5- | In Uso   | P122 2 918 1<br>0                         | 1.599.150,00<br>946.025,51<br>-442.369,07<br>0,00                       | 210.755,42<br>23.135,62<br>0,00<br>187.619,80                         |
| I 682<br>I 681<br>B0100003<br>01.01.2008                       | MANUTENZIONE STRAORDINARIA TEATRO E CINE<br>MA ANNO 2008: COMPLETAMENTO IMPIANTI ELE<br>TTRICI E POTENZIAMEN | In Uso   | P122 2 918 1<br>0                         | 39.117,75<br>9.779,43<br>0,00<br>0,00                                   | 29.338,32<br>782,36<br>0,00<br>28.555,96                              |
| I 683<br>I 681<br>B0100014<br>01.01.2009                       | MANUTENZIONE STRAORDINARIA TEATRO E CINE<br>MA ANNO 2009: ONORARI PER INTERVENTO DI<br>RISTRUTTURAZIONE E R  | In Uso   | P122 2 918 1<br>0                         | 6.674,39<br>1.468,36<br>0,00<br>0,00                                    | 5.206,03<br>133,49<br>0,00<br>5.072,54                                |
| I 684<br>I 681<br>B0100022<br>01.01.2008                       | MANUTENZIONE STRAORDINARIA TEATRO E CINE<br>MA ANNO 2008: OPERE EDILI VARIE                                  | In Uso   | P122 2 918 1<br>0                         | 96.314,39<br>24.078,59<br>0,00<br>0,00                                  | 72.235,80<br>1.926,29<br>0,00<br>70.309,51                            |
| I 685<br>I 681<br>B0100040<br>01.01.2008                       | MANUTENZIONE STRAORDINARIA TEATRO E CINE<br>MA ANNO 2008: FORNITURA SPECCHI E VETROC<br>AMERA ANTINFORTUNIO  | In Uso   | P122 2 918 1<br>0                         | 209,17<br>52,27<br>0,00<br>0,00   | 156,90<br>4,18<br>0,00<br>152,72                                      |

|     |                             |  |  |   |  |
|-----|-----------------------------|--|--|---|--|
| 684 | T O T A L I G E N E R A L I |  |  | 27.111.390,15<br>10.208.478,22<br>-1.282.245,70<br>-53.482,82 | 15.567.183,41<br>626.702,17<br>0,00<br>14.940.481,24 |
|-----|-----------------------------|--|--|---|--|

COMUNE DI VALENZA  
ELENCO BENI  
Beni inventariati

Data:31.12.2018

Pag.: 77

| Codice Bene<br>Manutenzione<br>Cod.Secondario<br>Data Acquisto | Denominazione<br><br>Ubicazione  | Stato conservazione<br>Destinazione<br>Stato attuale | Conto Patr.<br>Responsabile<br>Consegnat. | Valore storico<br>Ammort.31.12.17<br>Variaz.31.12.17<br>Var.dal 1.01.18 | Valore attuale<br>Quota in amm.<br>Variaz.31.12.18<br>Valore 31.12.18 |
|--|--|--|---|---|---|
| I 686<br>I 681<br>B0100043<br>01.01.2008                       | MANUTENZIONE STRAORDINARIA TEATRO E CINE<br>MA ANNO 2008: OPERE DI FALEGNAMERIA E FA<br>BBRO                 | In Uso   | P122 2 918 1<br>0                         | 53.295,85<br>13.323,95<br>0,00<br>0,00                                  | 39.971,90<br>1.065,92<br>0,00<br>38.905,98                            |
| I 687<br>I 681<br>B0100045<br>01.01.2008                       | MANUTENZIONE STRAORDINARIA TEATRO E CINE<br>MA ANNO 2008: INTERVENTO DI RISTRUTTURAZ<br>IONE E RESTAURO SALA | In Uso   | P122 2 918 1<br>0                         | 102.329,13<br>25.582,25<br>0,00<br>0,00                                 | 76.746,88<br>2.046,58<br>0,00<br>74.700,30                            |
| I 688<br>I 681<br>B0100057<br>01.01.2008                       | MANUTENZIONE STRAORDINARIA TEATRO E CINE<br>MA ANNO 2008: FORNITURA E POSA PANNELLI<br>PROTETTIVI PER PARET  | In Uso   | P122 2 918 1<br>0                         | 12.329,20<br>3.082,27<br>0,00<br>0,00                                   | 9.246,93<br>246,58<br>0,00<br>9.000,35                                |
| I 689<br>I 681<br>B0100069<br>01.01.2008                       | MANUTENZIONE STRAORDINARIA TEATRO E CINE<br>MA ANNO 2008: LAVORI DI COMPLETAMENTO IM<br>PIANTO RISCALDAMENTO | In Uso   | P122 2 918 1<br>0                         | 17.886,00<br>4.471,50<br>0,00<br>0,00                                   | 13.414,50<br>357,72<br>0,00<br>13.056,78                              |
| I 690<br>I 681<br>B0100108<br>01.01.2009                       | MANUTENZIONE STRAORDINARIA TEATRO E CINE<br>MA ANNO 2009: FORNITURA E INSTALLAZIONE<br>TRASFORMATORE ISOLAM  | In Uso   | P122 2 918 1<br>0                         | 22.807,40<br>5.017,62<br>0,00<br>0,00                                   | 17.789,78<br>456,15<br>0,00<br>17.333,63                              |
| I 691<br>I 681<br>B0100127<br>01.01.2010                       | MANUTENZIONE STRAORDINARIA TEATRO E CINE<br>MA ANNO 2010: INTERVENTI MANUTENTIVI DIV<br>ERSI                 | In Uso   | P122 2 918 1<br>0                         | 47.076,79<br>8.944,58<br>0,00<br>0,00                                   | 38.132,21<br>941,54<br>0,00<br>37.190,67                              |
| I 692<br>I 681<br>B0100135<br>01.01.2010                       | MANUTENZIONE STRAORDINARIA TEATRO E CINE<br>MA ANNO 2010: INTERVENTI DIVERSI                                 | In Uso   | P122 2 918 1<br>0                         | 116.841,65<br>22.199,88<br>0,00<br>0,00                                 | 94.641,77<br>2.336,83<br>0,00<br>92.304,94                            |
| I 693<br>I 681<br>B0100145<br>01.01.2010                       | MANUTENZIONE STRAORDINARIA TEATRO E CINE<br>MA ANNO 2010: FORNITURA IMBOTTITURA E TE<br>SSUTO PER N.87 PORTE | In Uso   | P122 2 918 1<br>0                         | 8.400,00<br>1.596,00<br>0,00<br>0,00                                    | 6.804,00<br>168,00<br>0,00<br>6.636,00                                |
| I 694<br>I 681<br>B0100152<br>01.01.2010                       | MANUTENZIONE STRAORDINARIA TEATRO E CINE<br>MA ANNO 2010: OPERE DI MIGLIORIA                                 | In Uso   | P122 2 918 1<br>0                         | 14.669,60<br>2.787,20<br>0,00<br>0,00                                   | 11.882,40<br>293,39<br>0,00<br>11.589,01                              |

|     |                 |  |  |   |  |
|-----|-----------------|--|--|---|--|
| 693 | TOTALI GENERALI |  |  | 27.507.025,77<br>10.295.483,47<br>-1.282.245,70<br>-53.482,82 | 15.875.813,78<br>634.614,88<br>0,00<br>15.241.198,90 |
|-----|-----------------|--|--|---|--|

COMUNE DI VALENZA  
ELENCO BENI  
Beni inventariati

Data: 31.12.2018

Pag.: 78

| Codice Bene<br>Manutenzione<br>Cod.Secondario<br>Data Acquisto | Denominazione<br><br>Ubicazione  | Stato conservazione<br>Destinazione<br>Stato attuale | Conto Patr.<br>Responsabile<br>Consegnat. | Valore storico<br>Ammort.31.12.17<br>Variaz.31.12.17<br>Var.dal 1.01.18 | Valore attuale<br>Quota in amm.<br>Variaz.31.12.18<br>Valore 31.12.18 |
|--|--|--|---|---|---|
| I 695<br>I 681<br>B0100158<br>01.01.2011                       | MANUTENZIONE STRAORDINARIA TEATRO E CINE<br>MA ANNO 2011: REALIZZAZIONE OPERE IN CAR<br>TONGESSO E POSA SERR | In Uso   | P122 2 918 1<br>0                         | 4.918,67<br>786,98<br>0,00<br>0,00                                      | 4.131,69<br>98,37<br>0,00<br>4.033,32                                 |
| I 696<br>I 681<br>B0100159<br>01.01.2011                       | MANUTENZIONE STRAORDINARIA TEATRO E CINE<br>MA ANNO 2011: ONORARI PER MISURE E CALCO<br>LI PER COLLAUDO ACUS | In Uso   | P122 2 918 1<br>0                         | 10.897,86<br>1.743,66<br>0,00<br>0,00                                   | 9.154,20<br>217,96<br>0,00<br>8.936,24                                |
| I 697<br>I 681<br>B0100160<br>01.01.2011                       | MANUTENZIONE STRAORDINARIA TEATRO E CINE<br>MA ANNO 2011: FORNITURA E POSA RIVESTIME<br>NTO IGNIFUGO LOCALE  | In Uso   | P122 2 918 1<br>0                         | 10.241,00<br>1.638,56<br>0,00<br>0,00                                   | 8.602,44<br>204,82<br>0,00<br>8.397,62                                |
| I 698<br>I 681<br>B0100161<br>01.01.2011                       | MANUTENZIONE STRAORDINARIA TEATRO E CINE<br>MA ANNO 2011: INTERVENTI MANUTENTIVI COM<br>PONENTI IDRAULICI E  | In Uso   | P122 2 918 1<br>0                         | 2.323,20<br>371,70<br>0,00<br>0,00                                      | 1.951,50<br>46,46<br>0,00<br>1.905,04                                 |
| I 699<br>I 681<br>B0100182<br>01.01.2011                       | MANUTENZIONE STRAORDINARIA TEATRO E CINE<br>MA ANNO 2011: RILASCIO CERTIFICATO DI PR<br>EVENZIONE INCENDI    | In Uso   | P122 2 918 1<br>0                         | 8.418,41<br>1.346,94<br>0,00<br>0,00                                    | 7.071,47<br>168,37<br>0,00<br>6.903,10                                |
| I 700<br>I 681<br>B0100244<br>01.01.2013                       | MANUTENZIONE STRAORDINARIA TEATRO E CINE<br>MA ANNO 2013: INTERVENTI DIVERSI                                 | In Uso   | P122 2 918 1<br>0                         | 3.345,82<br>334,58<br>0,00<br>0,00                                      | 3.011,24<br>66,92<br>0,00<br>2.944,32                                 |
| I 701<br>I 681<br>B0100250<br>01.01.2013                       | MANUTENZIONE STRAORDINARIA TEATRO E CINE<br>MA ANNO 2013: INTERVENTI IMPIANTI TECNOLOGICI                    | In Uso   | P122 2 918 1<br>0                         | 6.739,70<br>673,96<br>0,00<br>0,00                                      | 6.065,74<br>134,79<br>0,00<br>5.930,95                                |
| I 702<br>I 681<br>B0100252<br>01.01.2013                       | MANUTENZIONE STRAORDINARIA TEATRO E CINE<br>MA ANNO 2013: FORNITURA E POSA IN OPERA<br>GRUPPO ELETTROGENO    | In Uso   | P122 2 918 1<br>0                         | 43.436,06<br>4.343,60<br>0,00<br>0,00                                   | 39.092,46<br>868,72<br>0,00<br>38.223,74                              |
| I 703<br>I 681<br>B0100268<br>01.01.2012                       | MANUTENZIONE STRAORDINARIA TEATRO E CINE<br>MA ANNO 2012: MODIFICA FISSAGGIO POMPE F<br>OSSA ACQUE NERE      | In Uso   | P122 2 918 1<br>0                         | 2.123,55<br>276,06<br>0,00<br>0,00                                      | 1.847,49<br>42,47<br>0,00<br>1.805,02                                 |

|     |                 |  |  |   |  |
|-----|-----------------|--|--|---|--|
| 702 | TOTALI GENERALI |  |  | 27.599.470,04<br>10.306.999,51<br>-1.282.245,70<br>-53.482,82 | 15.956.742,01<br>636.463,76<br>0,00<br>15.320.278,25 |
|-----|-----------------|--|--|---|--|

COMUNE DI VALENZA  
ELENCO BENI  
Beni inventariati

Data:31.12.2018

Pag.: 79

| Codice Bene<br>Manutenzione<br>Cod.Secondario<br>Data Acquisto | Denominazione<br><br>Ubicazione   | Stato conservazione<br>Destinazione<br>Stato attuale | Conto Patr.<br>Responsabile<br>Consegnat. | Valore storico<br>Ammort.31.12.17<br>Variaz.31.12.17<br>Var.dal 1.01.18 | Valore attuale<br>Quota in amm.<br>Variaz.31.12.18<br>Valore 31.12.18 |
|--|---|--|---|---|---|
| I 704<br>B0110000<br>01.01.1996                                | CENTRO SPORTIVO FOGLIABELLA UBICATO IN VIA PIO LA TORRE CENSITO A CATASTO FABBRI CATI FG.24 PART.1718     | In Uso   | P122 2 916 1<br>0                         | 24.673,95<br>14.591,92<br>-4.934,79<br>0,00                             | 5.147,24<br>394,78<br>0,00<br>4.752,46                                |
| I 705<br>B0120000<br>01.01.1998                                | CENTRO POLIVALENTE UBICATO IN VIALE SANTUARIO SEDE UFFICI DEMOGRAFICI E POLIZIA MUNICIPALE CENSITO A      | In Uso   | P122 2 999999<br>0                        | 896.388,15<br>477.749,72<br>-170.584,40<br>-761,28                      | 247.292,75<br>14.500,85<br>0,00<br>232.791,90                         |
| I 706<br>I 705<br>B0120065<br>01.01.2008                       | MANUTENZIONE STRAORDINARIA CENTRO POLIVALENTE ANNO 2008: INTERVENTI DIVERSI                               | In Uso   | P122 2 999999<br>0                        | 22.398,40<br>5.599,59<br>0,00<br>0,00                                   | 16.798,81<br>447,97<br>0,00<br>16.350,84                              |
| I 707<br>I 705<br>B0120112<br>01.01.2009                       | MANUTENZIONE STRAORDINARIA CENTRO POLIVALENTE ANNO 2009:LAVORI ESEGUITI PRESSO COMANDO POLIZIA MUNICIPALE | In Uso   | P122 2 999999<br>0                        | 6.566,40<br>1.444,60<br>0,00<br>0,00                                    | 5.121,80<br>131,33<br>0,00<br>4.990,47                                |
| I 708<br>I 705<br>B0120115<br>01.01.2009                       | MANUTENZIONE STRAORDINARIA CENTRO POLIVALENTE ANNO 2009: INTERVENTI MANUTENTIVI IMPIANTI ANTINCENDIO      | In Uso   | P122 2 999999<br>0                        | 7.200,00<br>1.584,00<br>0,00<br>0,00                                    | 5.616,00<br>144,00<br>0,00<br>5.472,00                                |
| I 709<br>I 705<br>B0120116<br>01.01.2009                       | MANUTENZIONE STRAORDINARIA CENTRO POLIVALENTE ANNO 2009: INTERVENTI MANUTENTIVI DIVERSI                   | In Uso   | P122 2 999999<br>0                        | 7.368,79<br>1.621,12<br>0,00<br>0,00                                    | 5.747,67<br>147,38<br>0,00<br>5.600,29                                |
| I 710<br>I 705<br>B0120175<br>01.01.2011                       | MANUTENZIONE STRAORDINARIA CENTRO POLIVALENTE ANNO 2011: LAVORI DI CONTROSOFFITTO ANTIEFFRAZIONE PRE      | In Uso   | P122 2 999999<br>0                        | 2.340,00<br>374,40<br>0,00<br>0,00                                      | 1.965,60<br>46,80<br>0,00<br>1.918,80                                 |
| I 711<br>I 705<br>B0120176<br>01.01.2011                       | MANUTENZIONE STRAORDINARIA CENTRO POLIVALENTE ANNO 2011: SOSTITUZIONE MOTORE PORTONE AUTORIMESSA          | In Uso   | P122 2 999999<br>0                        | 1.391,50<br>222,64<br>0,00<br>0,00                                      | 1.168,86<br>27,83<br>0,00<br>1.141,03                                 |
| I 712<br>I 705<br>B0120229<br>01.01.2013                       | MANUTENZIONE STRAORDINARIA CENTRO POLIVALENTE ANNO 2013: IMPIANTO CLIMATIZZAZIONE E IDRO-SANITARIO        | In Uso   | P122 2 999999<br>0                        | 4.887,19<br>488,72<br>0,00<br>0,00                                      | 4.398,47<br>97,74<br>0,00<br>4.300,73                                 |

|     |                 |  |  |   |  |
|-----|-----------------|--|--|---|--|
| 711 | TOTALI GENERALI |  |  | 28.572.684,42<br>10.810.676,22<br>-1.457.764,89<br>-54.244,10 | 16.249.999,21<br>652.402,44<br>0,00<br>15.597.596,77 |
|-----|-----------------|--|--|---|--|

COMUNE DI VALENZA  
ELENCO BENI  
Beni inventariati

Data:31.12.2018

Pag.: 80

| Codice Bene<br>Manutenzione<br>Cod.Secondario<br>Data Acquisto | Denominazione<br><br>Ubicazione  | Stato conservazione<br>Destinazione<br>Stato attuale | Conto Patr.<br>Responsabile<br>Consegnat. | Valore storico<br>Ammort.31.12.17<br>Variaz.31.12.17<br>Var.dal 1.01.18 | Valore attuale<br>Quota in amm.<br>Variaz.31.12.18<br>Valore 31.12.18 |
|--|--|--|---|---|---|
| I 713<br>I 705<br>B0120261<br>01.01.2013                       | MANUTENZIONE STRAORDINARIA CENTRO POLIVA<br>LENTE ANNO 2013: SOSTITUZIONE URGENTE RE<br>FRIGERATORE          | In Uso   | P122 2 999999<br>0                        | 31.350,00<br>3.135,00<br>0,00<br>0,00                                   | 28.215,00<br>627,00<br>0,00<br>27.588,00                              |
| I 714<br><br>B0130000<br>01.01.1950                            | SKATEPARK  | In Uso   | P122 2 9 3 1<br>0                         | 0,00<br>0,00<br>0,00<br>0,00  | 0,00<br>0,00<br>0,00<br>0,00  |
| I 715<br>I 714<br>B0130018<br>01.01.2008                       | MANUTENZIONE STRAORDINARIA SKATEPARK ANN<br>O 2008: LAVORI DI REALIZZAZIONE AREA PER<br>LA PRATICA DEL ROLL  | In Uso   | P122 2 9 3 1<br>0                         | 15.243,40<br>3.656,48<br>-3.048,68<br>0,00                              | 8.538,24<br>243,89<br>0,00<br>8.294,35                                |
| I 716<br>I 714<br>B0130283<br>01.01.2009                       | MANUTENZIONE STRAORDINARIA SKATEPARK ANN<br>O 2009: LAVORI DI REALIZZAZIONE AREA PER<br>LA PRATICA DEL ROLL  | In Uso   | P122 2 9 3 1<br>0                         | 6.613,41<br>1.390,42<br>-1.322,68<br>0,00                               | 3.900,31<br>105,81<br>0,00<br>3.794,50                                |
| I 717<br><br>B0140000<br>01.01.2014                            | SCUOLA 7 FRATELLI CERVI SCUOLA PRIMARIA<br>E SCUOLA DELL'INFANZIA CAMURATI ASILO NI<br>DO ARCOBALENO CENSIT  | In Uso   | P122 2 9 3 1<br>0                         | 2.593.360,98<br>158.229,39<br>-540.354,01<br>-0,01                      | 1.894.777,57<br>41.060,14<br>0,00<br>1.853.717,43                     |
| I 718<br>I 717<br>B0140023<br>01.01.2008                       | MANUTENZIONE STRAORDINARIA SCUOLA 7 FRAT<br>ELLI CERVI ANNO 2008: 2°3° S.A.L. LAVORI<br>DI ADEGUAMENTO ALLE  | In Uso   | P122 2 9 3 1<br>0                         | 162.373,95<br>6.494,96<br>26.652,45<br>0,00                             | 182.531,44<br>3.780,53<br>0,00<br>178.750,91                          |
| I 719<br>I 717<br>B0140030<br>01.01.2008                       | MANUTENZIONE STRAORDINARIA SCUOLA 7 FRAT<br>ELLI CERVI ANNO 2008: LAVORI DI IMPERMEA<br>BILIZZAZIONE         | In Uso   | P122 2 9 3 1<br>0                         | 7.200,00<br>1.800,00<br>0,00<br>0,00                                    | 5.400,00<br>144,00<br>0,00<br>5.256,00                                |
| I 720<br>I 717<br>B0140049<br>01.01.2008                       | MANUTENZIONE STRAORDINARIA SCUOLA 7 FRAT<br>ELLI CERVI ANNO 2008: LAVORI DI RINFORZO<br>STRUTTURALE          | In Uso   | P122 2 9 3 1<br>0                         | 42.139,61<br>10.534,86<br>0,00<br>0,00                                  | 31.604,75<br>842,79<br>0,00<br>30.761,96                              |
| I 721<br>I 717<br>B0140071<br>01.01.2008                       | MANUTENZIONE STRAORDINARIA SCUOLA 7 FRAT<br>ELLI CERVI ANNO 2008: SOSTITUZIONE BOLLI<br>TORE PRESSO LA MENSA | In Uso   | P122 2 9 3 1<br>0                         | 949,20<br>237,27<br>0,00<br>0,00  | 711,93<br>18,98<br>0,00<br>692,95                                     |

|     |                 |  |  |   |  |
|-----|-----------------|--|--|---|--|
| 720 | TOTALI GENERALI |  |  | 31.431.914,97<br>10.996.154,60<br>-1.975.837,81<br>-54.244,11 | 18.405.678,45<br>699.225,58<br>0,00<br>17.706.452,87 |
|-----|-----------------|--|--|---|--|

COMUNE DI VALENZA  
ELENCO BENI  
Beni inventariati

Data:31.12.2018

Pag.: 81

| Codice Bene<br>Manutenzione<br>Cod.Secondario<br>Data Acquisto | Denominazione<br><br>Ubicazione  | Stato conservazione<br>Destinazione<br>Stato attuale | Conto Patr.<br>Responsabile<br>Consegnat. | Valore storico<br>Ammort.31.12.17<br>Variaz.31.12.17<br>Var.dal 1.01.18 | Valore attuale<br>Quota in amm.<br>Variaz.31.12.18<br>Valore 31.12.18 |
|--|--|--|---|---|---|
| I 722<br>I 717<br>B0140086<br>01.01.2009                       | MANUTENZIONE STRAORDINARIA SCUOLA 7 FRAT<br>ELLI CERVI ANNO 2009: LAVORI DI REALIZZAZIONE IMPIANTI SOLA  | In Uso   | P122 2 9 3 1<br>0                         | 20.791,78<br>4.574,18<br>0,00<br>0,00                                   | 16.217,60<br>415,84<br>0,00<br>15.801,76                              |
| I 723<br>I 717<br>B0140125<br>01.01.2009                       | MANUTENZIONE STRAORDINARIA SCUOLA 7 FRAT<br>ELLI CERVI ANNO 2009: LAVORI DI ASSISTENZA IDRAULICA PER SOS | In Uso   | P122 2 9 3 1<br>0                         | 7.587,76<br>1.669,30<br>0,00<br>0,00                                    | 5.918,46<br>151,76<br>0,00<br>5.766,70                                |
| I 724<br>I 717<br>B0140126<br>01.01.2009                       | MANUTENZIONE STRAORDINARIA SCUOLA 7 FRAT<br>ELLI CERVI ANNO 2009: LAVORI DI ADEGUAMENTO ALLE NORMATIVE A | In Uso   | P122 2 9 3 1<br>0                         | 4.178,20<br>167,12<br>0,00<br>0,00                                      | 4.011,08<br>83,56<br>0,00<br>3.927,52                                 |
| I 725<br>I 717<br>B0140130<br>01.01.2010                       | MANUTENZIONE STRAORDINARIA SCUOLA 7 FRAT<br>ELLI CERVI ANNO 2010: RIPRISTINO RETE DI SCARICO E PAVIMENTA | In Uso   | P122 2 9 3 1<br>0                         | 2.580,36<br>490,27<br>0,00<br>0,00                                      | 2.090,09<br>51,61<br>0,00<br>2.038,48                                 |
| I 726<br>I 717<br>B0140148<br>01.01.2010                       | MANUTENZIONE STRAORDINARIA SCUOLA 7 FRAT<br>ELLI CERVI ANNO 2010: INTERVENTI DIVERSI                     | In Uso   | P122 2 9 3 1<br>0                         | 8.413,20<br>1.598,49<br>0,00<br>0,00                                    | 6.814,71<br>168,26<br>0,00<br>6.646,45                                |
| I 727<br>I 717<br>B0140149<br>01.01.2010                       | MANUTENZIONE STRAORDINARIA SCUOLA 7 FRAT<br>ELLI CERVI ANNO 2010: SISTEMAZIONE PAVIMENTO IN PVC PALESTRA | In Uso   | P122 2 9 3 1<br>0                         | 8.400,00<br>1.596,00<br>0,00<br>0,00                                    | 6.804,00<br>168,00<br>0,00<br>6.636,00                                |
| I 728<br>I 717<br>B0140173<br>01.01.2011                       | MANUTENZIONE STRAORDINARIA SCUOLA 7 FRAT<br>ELLI CERVI ANNO 2011: FORNITURA IMPIANTISTICA TERMOIDRAULICA | In Uso   | P122 2 9 3 1<br>0                         | 3.447,60<br>551,60<br>0,00<br>0,00                                      | 2.896,00<br>68,95<br>0,00<br>2.827,05                                 |
| I 729<br>I 717<br>B0140208<br>01.01.2012                       | MANUTENZIONE STRAORDINARIA SCUOLA 7 FRAT<br>ELLI CERVI ANNO 2012: INTERVENTI MANUTENTIVI DELLA COPERTURA | In Uso   | P122 2 9 3 1<br>0                         | 99.282,60<br>12.906,73<br>0,00<br>0,00                                  | 86.375,87<br>1.985,65<br>0,00<br>84.390,22                            |
| I 730<br>I 717<br>B0140262<br>01.01.2014                       | MANUTENZIONE STRAORDINARIA SCUOLA 7 FRAT<br>ELLI CERVI ANNO 2013: PRESTAZIONI PROFESSIONALI LAVORI DI SO | In Uso   | P122 2 9 3 1<br>0                         | 8.357,68<br>585,03<br>0,00<br>0,00                                      | 7.772,65<br>167,15<br>0,00<br>7.605,50                                |

|     |                 |  |  |   |  |
|-----|-----------------|--|--|---|--|
| 729 | TOTALI GENERALI |  |  | 31.594.954,15<br>11.020.293,32<br>-1.975.837,81<br>-54.244,11 | 18.544.578,91<br>702.486,36<br>0,00<br>17.842.092,55 |
|-----|-----------------|--|--|---|--|

COMUNE DI VALENZA  
ELENCO BENI  
Beni inventariati

Data:31.12.2018

Pag.: 82

| Codice Bene<br>Manutenzione<br>Cod.Secondario<br>Data Acquisto | Denominazione<br><br>Ubicazione  | Stato conservazione<br>Destinazione<br>Stato attuale | Conto Patr.<br>Responsabile<br>Consegnat. | Valore storico<br>Ammort.31.12.17<br>Variatz.31.12.17<br>Var.dal 1.01.18 | Valore attuale<br>Quota in amm.<br>Variatz.31.12.18<br>Valore 31.12.18 |
|--|--|--|---|--|--|
| I 731<br>I 717<br>B0140364<br>01.01.2014                       | MANUTENZIONE STRAORDINARIA SCUOLA 7 FRAT<br>ELLI CERVI ANNO 2014: PRESTAZIONI PROFES<br>SIONALI ADEGUAMENTO  | In Uso   | P122 2 9 3 1<br>0                         | 2.461,47<br>98,46<br>0,00<br>0,00  | 2.363,01<br>49,23<br>0,00<br>2.313,78                                  |
| I 732<br>I 717<br>B0140370<br>01.01.2014                       | MANUTENZIONE STRAORDINARIA SCUOLA 7 FRAT<br>ELLI CERVI ANNO 2014: LAVORI DI INSTALLA<br>ZIONE CALDAIA SCUOLA | In Uso   | P122 2 9 3 1<br>0                         | 17.263,00<br>1.208,41<br>0,00<br>0,00                                    | 16.054,59<br>345,26<br>0,00<br>15.709,33                               |
| I 733<br>I 717<br>B0140371<br>01.01.2014                       | MANUTENZIONE STRAORDINARIA SCUOLA 7 FRAT<br>ELLI CERVI ANNO 2014: FORNITURA E POSA P<br>LUVIALI NACLERIO GAE | In Uso   | P122 2 9 3 1<br>0                         | 6.063,89<br>424,48<br>0,00<br>0,00                                       | 5.639,41<br>121,28<br>0,00<br>5.518,13                                 |
| I 734<br><br>B0150000<br>01.01.1996                            | VERDE ATTREZZATO/CAMPO SPORTIVO ARIARA C<br>.T. FG.36 PART.462 MQ.11430                                      | In Uso   | P122 2 916 1<br>0                         | 0,00<br>0,00<br>0,00<br>0,00   | 0,00<br>0,00<br>0,00<br>0,00   |
| I 735<br><br>C0020000<br>01.01.1996                            | MAGAZZINO 3 ROSE UBICATO IN VIALE DELLA<br>REPUBBLICA N.5 CENSITO A CATASTO FABBRIC<br>ATI FG.25 PART.359 S  | In Uso   | P122 2 999999<br>0                        | 65.941,05<br>38.963,92<br>-13.546,27<br>0,00                             | 13.430,86<br>1.047,90<br>0,00<br>12.382,96                             |
| I 736<br>I 735<br>C0020277<br>01.01.2008                       | MANUTENZIONE STRAORDINARIA MAGAZZINO 3 R<br>OSE UBICATO IN VIALE DELLA REPUBBLICA AN<br>NO 2008: INTERVENTI  | In Uso   | P122 2 999999<br>0                        | 1.790,28<br>447,58<br>0,00<br>0,00                                       | 1.342,70<br>35,81<br>0,00<br>1.306,89                                  |
| I 737<br><br>C0030000<br>01.01.2004                            | MAGAZZINO STRADE UBICATO IN VIA DEL CAST<br>AGNONE N.52 CENSITO A CATASTO FABBRICATI<br>FG.24 PART.721 CAT.  | In Uso   | P122 2 999999<br>0                        | 45.355,80<br>16.240,05<br>-9.071,16<br>0,00                              | 20.044,59<br>725,69<br>0,00<br>19.318,90                               |
| I 738<br><br>C0040000<br>01.01.2007                            | CASCINA UBICATA IN VIA ITALIA CENSITA A<br>CATASTO FABBRICATI FG.2 PART.408 CAT. C/<br>2                     | In Uso   | P122 2 999999<br>0                        | 22.775,55<br>6.137,37<br>-4.555,11<br>0,00                               | 12.083,07<br>364,41<br>0,00<br>11.718,66                               |
| I 739<br><br>C0050000<br>01.01.1996                            | AMBULATORIO MEDICO UBICATO IN PIAZZA VIT<br>TORIO VENETO CENSITO A CATASTO FABBRICAT<br>I FG.4 PART.45 SUB.1 | In Uso   | P122 2 9 7 1<br>0                         | 33.765,08<br>13.745,62<br>-6.753,02<br>0,00                              | 13.266,44<br>540,24<br>0,00<br>12.726,20                               |

|     |                             |  |  |   |  |
|-----|-----------------------------|--|--|---|--|
| 738 | T O T A L I G E N E R A L I |  |  | 31.790.370,27<br>11.097.559,21<br>-2.009.763,37<br>-54.244,11 | 18.628.803,58<br>705.716,18<br>0,00<br>17.923.087,40 |
|-----|-----------------------------|--|--|---|--|

COMUNE DI VALENZA  
ELENCO BENI  
Beni inventariati

Data:31.12.2018

Pag.: 83

| Codice Bene<br>Manutenzione<br>Cod.Secondario<br>Data Acquisto | Denominazione<br><br>Ubicazione   | Stato conservazione<br>Destinazione<br>Stato attuale | Conto Patr.<br>Responsabile<br>Consegnat. | Valore storico<br>Ammort.31.12.17<br>Variaz.31.12.17<br>Var.dal 1.01.18 | Valore attuale<br>Quota in amm.<br>Variaz.31.12.18<br>Valore 31.12.18 |
|--|---|--|---|---|---|
| I 740<br>C0060000<br>01.01.2014                                | FABBRICATO "FILO DI ARIANNA" UBICATO IN<br>VIA C. CAMURATI N.39 CENSITO A CATASTO F<br>ABBRICATI FG. 25 PA    | In Uso   | P122 2 999999<br>0                        | 55.312,74<br>3.415,70<br>-11.062,55<br>0,00                             | 40.834,49<br>885,00<br>0,00<br>39.949,49                              |
| I 741<br>C0070000<br>01.01.1996                                | CENTRO AGESCI UBICATO IN STRADA AL PO CE<br>NSITO A CATASTO FABBRICATI FG.25 PART. A<br>CAT.E/9               | In Uso   | P122 2 916 1<br>0                         | 32.081,45<br>18.972,76<br>-6.416,29<br>0,00                             | 6.692,40<br>513,30<br>0,00<br>6.179,10                                |
| I 742<br>C0080000<br>01.01.1996                                | ALLOGGI UBICATI IN VIA CARDUCCI CONCESSI<br>IN LOCAZIONE A PRIVATI CENSITI A CATASTO<br>O FABBRICATI FG.50 P  | In Uso   | P122 2 9 1 1<br>0                         | 118.489,35<br>70.074,04<br>-23.697,87<br>0,00                           | 24.717,44<br>1.895,83<br>0,00<br>22.821,61                            |
| I 743<br>C0090000<br>01.01.1996                                | ALLOGGI UBICATI IN VICOLO VASCHI CONCESS<br>I IN LOCAZIONE A PRIVATI CENSITI A CATASTO<br>TO FABBRICATI FG.50 | In Uso   | P122 2 9 1 1<br>0                         | 102.897,90<br>60.694,30<br>-22.288,09<br>0,00                           | 19.915,51<br>1.612,20<br>0,00<br>18.303,31                            |
| I 744<br>I 743<br>C0090026<br>01.01.2008                       | MANUTENZIONE STRAORDINARIA ALLOGGI VICOL<br>O VASCHI ANNO 2008: FORNITURA E POSA CAL<br>DAIA                  | In Uso   | P122 2 9 1 1<br>0                         | 2.280,00<br>570,00<br>0,00<br>0,00                                      | 1.710,00<br>45,60<br>0,00<br>1.664,40                                 |
| I 745<br>I 743<br>C0090368<br>01.01.2014                       | MANUTENZIONE STRAORDINARIA ALLOGGI VICOL<br>O VASCHI ANNO 2014: INTERVENTI DIVERSI N<br>ACLERIO GAETANO FATT  | In Uso   | P122 2 9 1 1<br>0                         | 6.262,54<br>438,38<br>0,00<br>0,00                                      | 5.824,16<br>125,25<br>0,00<br>5.698,91                                |
| I 746<br>C0100000<br>01.01.1996                                | ALLOGGI UBICATI IN VIA SAN MARTINO VICOL<br>O COMOLLI CONCESSI IN LOCAZIONE A PRIVAT<br>I CENSITI A CATASTO   | In Uso   | P122 2 9 1 1<br>0                         | 317.388,75<br>187.574,12<br>-64.854,58<br>0,00                          | 64.960,05<br>5.050,68<br>0,00<br>59.909,37                            |
| I 747<br>I 746<br>C0100255<br>01.01.2011                       | MANUTENZIONE STRAORDINARIA ALLOGGI UBICA<br>TI IN VIA SAN MARTINO ANNO 2011: SOSTITU<br>ZIONE IMPIANTO RICEZ  | In Uso   | P122 2 9 1 1<br>0                         | 1.404,00<br>224,64<br>0,00<br>0,00                                      | 1.179,36<br>28,08<br>0,00<br>1.151,28                                 |
| I 748<br>I 746<br>C0100294<br>01.01.2010                       | MANUTENZIONE STRAORDINARIA ALLOGGI UBICA<br>TI IN VIA SAN MARTINO ANNO 2010: SOSTITU<br>ZIONE CALDAIA ALLOGG  | In Uso   | P122 2 9 1 1<br>0                         | 2.640,00<br>501,60<br>0,00<br>0,00                                      | 2.138,40<br>52,80<br>0,00<br>2.085,60                                 |

|     |                 |  |  |   |  |
|-----|-----------------|--|--|---|--|
| 747 | TOTALI GENERALI |  |  | 32.429.127,00<br>11.440.024,75<br>-2.138.082,75<br>-54.244,11 | 18.796.775,39<br>715.924,92<br>0,00<br>18.080.850,47 |
|-----|-----------------|--|--|---|--|



COMUNE DI VALENZA  
ELENCO BENI  
Beni inventariati

Data:31.12.2018

Pag.: 84

| Codice Bene<br>Manutenzione<br>Cod.Secondario<br>Data Acquisto | Denominazione<br><br>Ubicazione   | Stato conservazione<br>Destinazione<br>Stato attuale | Conto Patr.<br>Responsabile<br>Consegnat. | Valore storico<br>Ammort.31.12.17<br>Variaz.31.12.17<br>Var.dal 1.01.18 | Valore attuale<br>Quota in amm.<br>Variaz.31.12.18<br>Valore 31.12.18 |
|--|---|--|---|---|---|
| I 749<br>I 746<br>C0100360<br>01.01.2013                       | MANUTENZIONE STRAORDINARIA ALLOGGI UBICATI IN VIA SAN MARTINO ANNO 2014: SOSTITUZIONE CALDAIA E TERM    | In Uso   | P122 2 9 1 1<br>0                         | 2.840,16<br>284,00<br>0,00<br>0,00                                      | 2.556,16<br>56,80<br>0,00<br>2.499,36                                 |
| I 750<br>C0110000<br>01.01.1996                                | ALLOGGI UBICATI IN VIA CUNIETTI CONCESSIONI IN LOCAZIONE A PRIVATI CENSITI A CATASTO FABBRICATI FG.50 P | In Uso   | P122 2 9 1 1<br>0                         | 929.055,81<br>549.819,59<br>-179.822,93<br>0,00                         | 199.413,29<br>14.984,66<br>0,00<br>184.428,63                         |
| I 751<br>I 750<br>C0110325<br>01.01.2013                       | MANUTENZIONE STRAORDINARIA STRADE ALLOGGI IN VIA CUNIETTI 2013: INTERVENTI SU IMPIANTO                  | In Uso   | P122 2 9 1 1<br>0                         | 319,92<br>32,00<br>0,00<br>0,00   | 287,92<br>6,40<br>0,00<br>281,52                                      |
| I 752<br>I 750<br>C0110346<br>01.01.2014                       | MANUTENZIONE STRAORDINARIA STRADE ALLOGGI IN VIA CUNIETTI 2014: INTERVENTI IMPIANTO THYSSENKRUPP ELEVAT | In Uso   | P122 2 9 1 1<br>0                         | 501,21<br>35,08<br>0,00<br>0,00   | 466,13<br>10,02<br>0,00<br>456,11                                     |
| I 753<br>C0120000<br>01.01.1996                                | EX COOP PELLIZZARI UBICATA IN VIA CAVOUR N.31 CENSITA A CATASTO FABBRICATI FG.50 PART. 2238 SUB.1-2-    | In Uso   | P122 2 9 2 1<br>0                         | 1.178.272,60<br>696.824,80<br>-235.654,52<br>0,00                       | 245.793,28<br>18.852,36<br>0,00<br>226.940,92                         |
| I 754<br>C0130000<br>01.01.2014                                | EX SCUOLA FRAZIONE VILLABELLA UBICATA IN STRADA VALENZA CENSITA A CATASTO FABBRICATI FG.1 PART.114 C    | In Uso   | P122 2 9 1 1<br>0                         | 74.652,48<br>4.591,83<br>-15.370,50<br>0,00                             | 54.690,15<br>1.185,64<br>0,00<br>53.504,51                            |
| I 755<br>I 754<br>C0130166<br>01.01.2011                       | MANUTENZIONE STRAORDINARIA EX SCUOLA FRAZIONE VILLABELLA ANNO 2011: REALIZZAZIONE NUOVA LINEA GAS PE    | In Uso   | P122 2 9 1 1<br>0                         | 2.200,00<br>352,00<br>0,00<br>0,00                                      | 1.848,00<br>44,00<br>0,00<br>1.804,00                                 |
| I 756<br>C0140000<br>01.01.2012                                | CANILE SANITARIO UBICATO IN STRADA OCHE CENSITO A CATASTO FABBRICATI FG.26 PART. 462 CAT. E/9 P.T       | In Uso   | P122 2 9 7 1<br>0                         | 56.477,40<br>6.845,56<br>-11.295,48<br>0,00                             | 38.336,36<br>903,64<br>0,00<br>37.432,72                              |
| I 757<br>I 756<br>C0140097<br>01.01.2009                       | MANUTENZIONE STRAORDINARIA CANILE SANITARIO ANNO 2009: REALIZZAZIONE STRUTTURA                          | In Uso   | P122 2 9 5 1<br>0                         | 84.978,14<br>3.399,12<br>0,00<br>0,00                                   | 81.579,02<br>1.699,56<br>0,00<br>79.879,46                            |

|     |                 |  |  |   |  |
|-----|-----------------|--|--|---|--|
| 756 | TOTALI GENERALI |  |  | 34.758.424,72<br>12.702.208,73<br>-2.580.226,18<br>-54.244,11 | 19.421.745,70<br>753.668,00<br>0,00<br>18.668.077,70 |
|-----|-----------------|--|--|---|--|

COMUNE DI VALENZA  
ELENCO BENI  
Beni inventariati

Data:31.12.2018

Pag.: 85

| Codice Bene<br>Manutenzione<br>Cod.Secondario<br>Data Acquisto | Denominazione<br><br>Ubicazione   | Stato conservazione<br>Destinazione<br>Stato attuale | Conto Patr.<br>Responsabile<br>Consegnat. | Valore storico<br>Ammort.31.12.17<br>Variaz.31.12.17<br>Var.dal 1.01.18 | Valore attuale<br>Quota in amm.<br>Variaz.31.12.18<br>Valore 31.12.18 |
|--|---|--|---|---|---|
| I 758<br><br>C0150000<br>01.01.1996                            | ALLOGGI CIMITERO E OBITORIO UBICATI IN PIAZZALE DEL CIMITERO N.52 CENSITI A CATASTO FABBRICATI FG.36    | In Uso   | P122 2 9 1 1<br>0                         | 212.926,43<br>125.923,65<br>-42.585,29<br>0,00                          | 44.417,49<br>3.406,82<br>0,00<br>41.010,67                            |
| I 759<br><br>C0160000<br>01.01.1996                            | EX ACQUEDOTTO MAZZUCCHETTO UBICATO IN STRADA MAZZUCCHETTO CENSITO A CATASTI FABBRICATI FG.33 PART.29    | In Uso   | P122 2 910 1<br>0                         | 69.682,73<br>41.210,00<br>-13.936,55<br>0,00                            | 14.536,18<br>1.114,92<br>0,00<br>13.421,26                            |
| I 760<br><br>C0170000<br>01.01.1996                            | GIOCANIDO - CENTRO ANZIANI UBICATI IN VIA CAMASIO N.10/A CENSITI A CATASTO FABBRICATI FG.34 PART.877    | In Uso   | P122 2 917 1<br>0                         | 336.077,70<br>198.036,87<br>-74.932,94<br>0,00                          | 63.107,89<br>5.222,90<br>0,00<br>57.884,99                            |
| I 761<br>I 760<br>C0170332<br>01.01.2008                       | MANUTENZIONE STRAORDINARIA GIOCANIDO-CENTRO ANZIANI ANNO 2008: FORMAZIONE TAPPETO ERBOSO                | In Uso   | P122 2 917 1<br>0                         | 6.295,20<br>1.573,77<br>0,00<br>0,00                                    | 4.721,43<br>125,90<br>0,00<br>4.595,53                                |
| I 762<br>I 760<br>C0170333<br>01.01.2011                       | MANUTENZIONE STRAORDINARIA GIOCANIDO-CENTRO ANZIANI ANNO 2011: LAVORI DI REALIZZAZIONE BABYPARKING P    | In Uso   | P122 2 917 1<br>0                         | 20.138,55<br>3.222,16<br>0,00<br>0,00                                   | 16.916,39<br>402,77<br>0,00<br>16.513,62                              |
| I 763<br>I 760<br>C0170334<br>01.01.2012                       | MANUTENZIONE STRAORDINARIA GIOCANIDO-CENTRO ANZIANI ANNO 2012: FORNITURA E POSA CALDAIA A CONDENSAZIONE | In Uso   | P122 2 917 1<br>0                         | 9.636,44<br>1.252,73<br>0,00<br>0,00                                    | 8.383,71<br>192,73<br>0,00<br>8.190,98                                |
| I 764<br>I 760<br>C0170335<br>01.01.2013                       | MANUTENZIONE STRAORDINARIA GIOCANIDO-CENTRO ANZIANI ANNO 2013: MODIFICA IMPIANTO TERMICO                | In Uso   | P122 2 917 1<br>0                         | 2.516,80<br>251,68<br>0,00<br>0,00                                      | 2.265,12<br>50,34<br>0,00<br>2.214,78                                 |
| I 765<br><br>C0180000<br>01.01.1996                            | PALAZZO PASTORE FABBRICATO STORICO ATTUALMENTE INUTILIZZATO UBICATO IN VIA CESARE CUNIETTI CENSITO      | In Uso   | P122 21099999<br>0                        | 386.397,90<br>228.402,40<br>-77.363,18<br>0,00                          | 80.632,32<br>6.180,69<br>0,00<br>74.451,63                            |
| I 766<br>I 765<br>C0180341<br>01.01.2013                       | MANUTENZIONE STRAORDINARIA PALAZZO PASTORE ANNO 2013: LAVORI DI MESSA IN SICUREZZA                      | In Uso   | P122 21099999<br>0                        | 19.118,00<br>1.911,80<br>0,00<br>0,00                                   | 17.206,20<br>382,36<br>0,00<br>16.823,84                              |

|     |                 |  |  |   |  |
|-----|-----------------|--|--|---|--|
| 765 | TOTALI GENERALI |  |  | 35.821.214,47<br>13.303.993,79<br>-2.789.044,14<br>-54.244,11 | 19.673.932,43<br>770.747,43<br>0,00<br>18.903.185,00 |
|-----|-----------------|--|--|---|--|

COMUNE DI VALENZA  
ELENCO BENI  
Beni inventariati

Data:31.12.2018

Pag.: 86

| Codice Bene<br>Manutenzione<br>Cod.Secondario<br>Data Acquisto | Denominazione<br><br>Ubicazione  | Stato conservazione<br>Destinazione<br>Stato attuale | Conto Patr.<br>Responsabile<br>Consegnat. | Valore storico<br>Ammort.31.12.17<br>Variaz.31.12.17<br>Var.dal 1.01.18 | Valore attuale<br>Quota in amm.<br>Variaz.31.12.18<br>Valore 31.12.18 |
|--|--|--|---|---|---|
| I 767<br>C0190000<br>01.01.2004                                | CASA DI RIPOSO CIRCOLO OVEST FABBRICATO<br>UBICATO IN VIA CIRCONVALLAZIONE OVEST CO<br>NCESSO IN DIRITTO DI  | In Uso   | P122 2 9 7 1<br>0                         | 0,00<br>0,00<br>0,00<br>0,00  | 0,00<br>0,00<br>0,00<br>0,00  |
| I 768<br>C0200000<br>01.01.1996                                | CENTRO POLIFUNZIONALE SAN ROCCO FABBRICA<br>TO UBICATO IN PIAZZA STATUTO CENSITO A C<br>ATASTO FABBRICATI FG | In Uso   | P122 2 999999<br>0                        | 103.120,50<br>60.984,90<br>-20.624,10<br>0,00                           | 21.511,50<br>1.649,93<br>0,00<br>19.861,57                            |
| I 769<br>C0210000<br>01.01.2005                                | BOCCIOFILA UBICATA IN VIA MICHELANGELO C<br>ENSITA A CATASTO FABBRICATI FG.32 PART.1<br>294 SUB.1 CONCESSA I | In Uso   | P122 2 916 1<br>0                         | 19.200,36<br>768,02<br>0,00<br>0,00                                     | 18.432,34<br>384,01<br>0,00<br>18.048,33                              |
| I 770<br>C0220000<br>01.01.2006                                | SEDE C.A.I. DI VALENZA UBICATO IN VIA GI<br>ARDINI ALDO MORO CENSITO A CATASTO FABBR<br>ICATI FG.32 PART.144 | In Uso   | P122 2 916 1<br>0                         | 305.000,00<br>91.207,54<br>-61.000,00<br>0,00                           | 152.792,46<br>4.880,00<br>0,00<br>147.912,46                          |
| I 771<br>C0230000<br>01.01.1996                                | C.T. FG.17 PART.368 MQ.5280  | In Uso   | P122 213 1 1<br>0                         | 5.280,00<br>0,00<br>0,00<br>0,00  | 5.280,00<br>0,00<br>0,00<br>5.280,00                                  |
| I 772<br>C0240000<br>01.01.2005                                | C.T. FG.17 PART.454 MQ.3000  | In Uso   | P122 213 1 1<br>0                         | 30.000,00<br>0,00<br>0,00<br>0,00                                       | 30.000,00<br>0,00<br>0,00<br>30.000,00                                |
| I 773<br>C0250000<br>01.01.2005                                | C.T. FG.17 PART.452 MQ.5000  | In Uso   | P122 213 1 1<br>0                         | 5.000,00<br>0,00<br>0,00<br>0,00  | 5.000,00<br>0,00<br>0,00<br>5.000,00                                  |
| I 774<br>C0260000<br>01.01.1996                                | C.T. FG.17 PART.322 MQ.2010  | In Uso   | P122 213 1 1<br>0                         | 2.010,00<br>0,00<br>0,00<br>0,00  | 2.010,00<br>0,00<br>0,00<br>2.010,00                                  |
| I 775<br>C0270000<br>01.01.1996                                | C.T. FG.17 PART.486 MQ.6690  | In Uso   | P122 213 1 1<br>0                         | 6.690,00<br>0,00<br>0,00<br>0,00  | 6.690,00<br>0,00<br>0,00<br>6.690,00                                  |

|     |                 |  |  |   |  |
|-----|-----------------|--|--|---|--|
| 774 | TOTALI GENERALI |  |  | 36.297.515,33<br>13.456.954,25<br>-2.870.668,24<br>-54.244,11 | 19.915.648,73<br>777.661,37<br>0,00<br>19.137.987,36 |
|-----|-----------------|--|--|---|--|

COMUNE DI VALENZA  
ELENCO BENI  
Beni inventariati

Data:31.12.2018

Pag.: 87

| Codice Bene<br>Manutenzione<br>Cod.Secondario<br>Data Acquisto | Denominazione<br><br>Ubicazione | Stato conservazione<br>Destinazione<br>Stato attuale | Conto Patr.<br>Responsabile<br>Consegnat. | Valore storico<br>Ammort.31.12.17<br>Variaz.31.12.17<br>Var.dal 1.01.18 | Valore attuale<br>Quota in amm.<br>Variaz.31.12.18<br>Valore 31.12.18 |
|--|---------------------------------|--|---|---|---|
| I 776<br><br>C0280000<br>01.01.1996                            | C.T. FG.17 PART.483 MQ.2931     | In Uso   | P122 213 1 1<br>0                         | 2.931,00<br>0,00<br>0,00<br>0,00  | 2.931,00<br>0,00<br>0,00<br>2.931,00                                  |
| I 777<br><br>C0290000<br>01.01.1996                            | C.T. FG.17 PART.469 MQ.670      | In Uso   | P122 213 1 1<br>0                         | 16.281,00<br>0,00<br>0,00<br>0,00                                       | 16.281,00<br>0,00<br>0,00<br>16.281,00                                |
| I 778<br><br>C0300000<br>01.01.1996                            | C.T. FG.17 PART.470 MQ.440      | In Uso   | P122 213 1 1<br>0                         | 10.692,00<br>0,00<br>0,00<br>0,00                                       | 10.692,00<br>0,00<br>0,00<br>10.692,00                                |
| I 779<br><br>C0310000<br>01.01.1996                            | C.T. FG.17 PART.471 MQ.410      | In Uso   | P122 213 1 1<br>0                         | 9.963,00<br>0,00<br>0,00<br>0,00  | 9.963,00<br>0,00<br>0,00<br>9.963,00                                  |
| I 780<br><br>C0320000<br>01.01.1996                            | C.T. FG.17 PART.474 MQ.2330     | In Uso   | P122 213 1 1<br>0                         | 56.619,00<br>0,00<br>0,00<br>0,00                                       | 56.619,00<br>0,00<br>0,00<br>56.619,00                                |
| I 781<br><br>C0330000<br>01.01.1996                            | C.T. FG.17 PART.475 MQ.1560     | In Uso   | P122 213 1 1<br>0                         | 37.908,00<br>0,00<br>0,00<br>0,00                                       | 37.908,00<br>0,00<br>0,00<br>37.908,00                                |
| I 782<br><br>C0340000<br>01.01.1996                            | C.T. FG.17 PART.476 MQ.1590     | In Uso   | P122 213 1 1<br>0                         | 38.637,00<br>0,00<br>0,00<br>0,00                                       | 38.637,00<br>0,00<br>0,00<br>38.637,00                                |
| I 783<br><br>C0350000<br>01.01.1996                            | C.T. FG.19 PART.26 MQ.13600     | In Uso   | P122 213 1 1<br>0                         | 13.600,00<br>0,00<br>0,00<br>0,00                                       | 13.600,00<br>0,00<br>0,00<br>13.600,00                                |
| I 784<br><br>C0360000<br>01.01.1996                            | C.T. FG.19 PART.24 MQ.2710      | In Uso   | P122 213 1 1<br>0                         | 2.710,00<br>0,00<br>0,00<br>0,00  | 2.710,00<br>0,00<br>0,00<br>2.710,00                                  |

|     |                 |  |  |   |  |
|-----|-----------------|--|--|---|--|
| 783 | TOTALI GENERALI |  |  | 36.486.856,33<br>13.456.954,25<br>-2.870.668,24<br>-54.244,11 | 20.104.989,73<br>777.661,37<br>0,00<br>19.327.328,36 |
|-----|-----------------|--|--|---|--|

COMUNE DI VALENZA  
ELENCO BENI  
Beni inventariati

Data:31.12.2018

Pag.: 88

| Codice Bene<br>Manutenzione<br>Cod.Secondario<br>Data Acquisto | Denominazione<br><br>Ubicazione | Stato conservazione<br>Destinazione<br>Stato attuale | Conto Patr.<br>Responsabile<br>Consegnat. | Valore storico<br>Ammort.31.12.17<br>Variaz.31.12.17<br>Var.dal 1.01.18 | Valore attuale<br>Quota in amm.<br>Variaz.31.12.18<br>Valore 31.12.18 |
|--|---------------------------------|--|---|---|---|
| I 785<br><br>C0370000<br>01.01.1996                            | C.T. FG.19 PART.25 MQ.1460      | In Uso   | P122 213 1 1<br>0                         | 1.460,00<br>0,00<br>0,00<br>0,00  | 1.460,00<br>0,00<br>0,00<br>1.460,00                                  |
| I 786<br><br>C0380000<br>01.01.1996                            | C.T. FG.19 PART.35 MQ.6100      | In Uso   | P122 213 1 1<br>0                         | 0,00<br>0,00<br>0,00<br>0,00  | 0,00<br>0,00<br>0,00<br>0,00  |
| I 787<br><br>C0390000<br>01.01.1996                            | C.T. FG.19 PART.27 MQ.1160      | In Uso   | P122 213 1 1<br>0                         | 1.160,00<br>0,00<br>0,00<br>0,00  | 1.160,00<br>0,00<br>0,00<br>1.160,00                                  |
| I 788<br><br>C0400000<br>01.01.1996                            | C.T. FG.19 PART.28 MQ.2680      | In Uso   | P122 213 1 1<br>0                         | 2.680,00<br>0,00<br>0,00<br>0,00  | 2.680,00<br>0,00<br>0,00<br>2.680,00                                  |
| I 789<br><br>C0410000<br>01.01.1996                            | C.T. FG.19 PART.66 MQ.1030      | In Uso   | P122 213 1 1<br>0                         | 1.030,00<br>0,00<br>0,00<br>0,00  | 1.030,00<br>0,00<br>0,00<br>1.030,00                                  |
| I 790<br><br>C0420000<br>01.01.1996                            | C.T. FG.24 PART.1220 MQ.2540    | In Uso   | P122 213 1 1<br>0                         | 2.540,00<br>0,00<br>0,00<br>0,00  | 2.540,00<br>0,00<br>0,00<br>2.540,00                                  |
| I 791<br><br>C0430000<br>01.01.1996                            | C.T. FG.24 PART.1575 MQ.5245    | In Uso   | P122 213 1 1<br>0                         | 186.197,50<br>0,00<br>0,00<br>0,00                                      | 186.197,50<br>0,00<br>0,00<br>186.197,50                              |
| I 792<br><br>C0440000<br>01.01.1996                            | C.T. FG.24 PART.16 MQ.4050      | In Uso   | P122 213 1 1<br>0                         | 4.050,00<br>0,00<br>0,00<br>0,00  | 4.050,00<br>0,00<br>0,00<br>4.050,00                                  |
| I 793<br><br>C0450000<br>01.01.1996                            | C.T. FG.24 PART.777 MQ.890      | In Uso   | P122 213 1 1<br>0                         | 69.651,40<br>0,00<br>0,00<br>0,00                                       | 69.651,40<br>0,00<br>0,00<br>69.651,40                                |

|     |                 |  |  |   |  |
|-----|-----------------|--|--|---|--|
| 792 | TOTALI GENERALI |  |  | 36.755.625,23<br>13.456.954,25<br>-2.870.668,24<br>-54.244,11 | 20.373.758,63<br>777.661,37<br>0,00<br>19.596.097,26 |
|-----|-----------------|--|--|---|--|

COMUNE DI VALENZA  
ELENCO BENI  
Beni inventariati

Data:31.12.2018

Pag.: 89

| Codice Bene<br>Manutenzione<br>Cod.Secondario<br>Data Acquisto | Denominazione<br><br>Ubicazione | Stato conservazione<br>Destinazione<br>Stato attuale | Conto Patr.<br>Responsabile<br>Consegnat. | Valore storico<br>Ammort.31.12.17<br>Variaz.31.12.17<br>Var.dal 1.01.18 | Valore attuale<br>Quota in amm.<br>Variaz.31.12.18<br>Valore 31.12.18 |
|--|---------------------------------|--|---|---|---|
| I 794<br><br>C0460000<br>01.01.1996                            | C.T. FG.24 PART.769 MQ.260      | In Uso   | P122 213 1 1<br>0                         | 20.347,60<br>0,00<br>0,00<br>0,00                                       | 20.347,60<br>0,00<br>0,00<br>20.347,60                                |
| I 795<br><br>C0470000<br>01.01.1996                            | C.T. FG.24 PART.770 MQ.190      | In Uso   | P122 213 1 1<br>0                         | 14.869,40<br>0,00<br>0,00<br>0,00                                       | 14.869,40<br>0,00<br>0,00<br>14.869,40                                |
| I 796<br><br>C0480000<br>01.01.1996                            | C.T. FG.26 PART.132 MQ.720      | In Uso   | P122 213 1 1<br>0                         | 720,00<br>0,00<br>0,00<br>0,00  | 720,00<br>0,00<br>0,00<br>720,00                                      |
| I 797<br><br>C0490000<br>01.01.1996                            | C.T. FG.26 PART.353 MQ.2520     | In Uso   | P122 213 1 1<br>0                         | 2.520,00<br>0,00<br>0,00<br>0,00  | 2.520,00<br>0,00<br>0,00<br>2.520,00                                  |
| I 798<br><br>C0500000<br>01.01.1996                            | C.T. FG.32 PART.1486 MQ.2025    | In Uso   | P122 213 1 1<br>0                         | 76.747,50<br>0,00<br>0,00<br>0,00                                       | 76.747,50<br>0,00<br>0,00<br>76.747,50                                |
| I 799<br><br>C0510000<br>01.01.1996                            | C.T. FG.32 PART.1487 MQ.2025    | In Uso   | P122 213 1 1<br>0                         | 0,00<br>0,00<br>0,00<br>0,00  | 0,00<br>0,00<br>0,00<br>0,00  |
| I 800<br><br>C0520000<br>01.01.1996                            | C.T. FG.32 PART.32 MQ.32        | In Uso   | P122 213 1 1<br>0                         | 55.270,80<br>0,00<br>0,00<br>0,00                                       | 55.270,80<br>0,00<br>0,00<br>55.270,80                                |
| I 801<br><br>C0530000<br>01.01.1996                            | C.T. FG.32 PART.687 MQ.420      | In Uso   | P122 213 1 1<br>0                         | 29.761,20<br>0,00<br>0,00<br>0,00                                       | 29.761,20<br>0,00<br>0,00<br>29.761,20                                |
| I 802<br><br>C0540000<br>01.01.1996                            | C.T. FG.32 PART.653 MQ.130      | In Uso   | P122 213 1 1<br>0                         | 29.761,20<br>0,00<br>0,00<br>0,00                                       | 29.761,20<br>0,00<br>0,00<br>29.761,20                                |

|     |                 |  |  |   |  |
|-----|-----------------|--|--|---|--|
| 801 | TOTALI GENERALI |  |  | 36.985.622,93<br>13.456.954,25<br>-2.870.668,24<br>-54.244,11 | 20.603.756,33<br>777.661,37<br>0,00<br>19.826.094,96 |
|-----|-----------------|--|--|---|--|

COMUNE DI VALENZA  
ELENCO BENI  
Beni inventariati

Data:31.12.2018

Pag.: 90

| Codice Bene<br>Manutenzione<br>Cod.Secondario<br>Data Acquisto | Denominazione<br><br>Ubicazione   | Stato conservazione<br>Destinazione<br>Stato attuale | Conto Patr.<br>Responsabile<br>Consegnat. | Valore storico<br>Ammort.31.12.17<br>Variaz.31.12.17<br>Var.dal 1.01.18 | Valore attuale<br>Quota in amm.<br>Variaz.31.12.18<br>Valore 31.12.18 |
|--|---|--|---|---|---|
| I 803<br><br>C0550000<br>01.01.1996                            | C.T. FG.32 PART.739 MQ.230  | In Uso   | P122 213 1 1<br>0                         | 16.297,80<br>0,00<br>0,00<br>0,00                                       | 16.297,80<br>0,00<br>0,00<br>16.297,80                                |
| I 804<br><br>C0560000<br>01.01.1996                            | C.T. FG.32 PART.779 MQ.760  | In Uso   | P122 213 1 1<br>0                         | 53.853,60<br>0,00<br>0,00<br>0,00                                       | 53.853,60<br>0,00<br>0,00<br>53.853,60                                |
| I 805<br><br>C0570000<br>01.01.1996                            | C.T. FG.24 PART.1523 MQ.4831  | In Uso   | P122 213 1 1<br>0                         | 171.500,50<br>0,00<br>0,00<br>0,00                                      | 171.500,50<br>0,00<br>0,00<br>171.500,50                              |
| I 806<br><br>C0580000<br>01.01.1996                            | C.T. FG.24 PART.1708 MQ.2871  | In Uso   | P122 213 1 1<br>0                         | 101.920,50<br>0,00<br>0,00<br>0,00                                      | 101.920,50<br>0,00<br>0,00<br>101.920,50                              |
| I 807<br><br>31.12.2016  | MANUTENZIONI PLESSO SCOLASTICO FRATELLI<br>CERVI ANNO 2016  | Buono<br><br>In Uso                                  | P122 2 9 3 1<br>5                         | 99.400,19<br>3.976,00<br>0,00<br>0,00                                   | 95.424,19<br>1.988,00<br>0,00<br>93.436,19                            |
| I 808<br><br>31.12.2016  | MANUTENZIONI STRAORDINARIE ANNO 2011 SCU<br>OLE MEDIE PASCOLI   | Buono<br><br>In Uso                                  | P122 2 9 3 1<br>5                         | 19.417,00<br>776,68<br>16.500,00<br>0,00                                | 35.140,32<br>718,34<br>0,00<br>34.421,98                              |
| I 809<br><br>31.12.2016  | TERRENI A SEGUITO SCORPORO VALORE FABBRI<br>CATI 20% PATRIMONIO INDISPONIBILE   | In Uso   | P122 21399999<br>0                        | 4.157.028,72<br>0,00<br>0,00<br>0,00                                    | 4.157.028,72<br>0,00<br>0,00<br>4.157.028,72                          |
| I 810<br><br>31.12.2016  | TERRENI A SEGUITO SCORPORO VALORE FABBRI<br>CATI 20% PATRIMONIO DISPONIBILE   | Buono<br><br>In Uso                                  | P122 21399999<br>0                        | 904.722,86<br>0,00<br>0,00<br>0,00                                      | 904.722,86<br>0,00<br>0,00<br>904.722,86                              |
| I 813<br><br>08.02.2017  | MANUTENZ. STRAORD FABBR. V.LE SANTUARIO-<br>INT. IDROTERMOSANIT ATTO DI LIQUIDAZION<br>E N. 15 DEL 24/01/2017 ING. R. MELGARA | In Uso   | P122 2 499 1<br>0                         | 2.619,34<br>130,97<br>0,00<br>0,00                                      | 2.488,37<br>130,97<br>0,00<br>2.357,40                                |

|     |                 |  |  |   |  |
|-----|-----------------|--|--|---|--|
| 810 | TOTALI GENERALI |  |  | 42.512.383,44<br>13.461.837,90<br>-2.854.168,24<br>-54.244,11 | 26.142.133,19<br>780.498,68<br>0,00<br>25.361.634,51 |
|-----|-----------------|--|--|---|--|

COMUNE DI VALENZA  
ELENCO BENI  
Beni inventariati

Data:31.12.2018

Pag.: 91

| Codice Bene<br>Manutenzione<br>Cod.Secondario<br>Data Acquisto | Denominazione<br><br>Ubicazione   | Stato conservazione<br>Destinazione<br>Stato attuale | Conto Patr.<br>Responsabile<br>Consegnat. | Valore storico<br>Ammort.31.12.17<br>Variaz.31.12.17<br>Var.dal 1.01.18 | Valore attuale<br>Quota in amm.<br>Variaz.31.12.18<br>Valore 31.12.18 |
|--|---|--|---|---|---|
| I 814<br><br>09.02.2017  | MANUTENZ. STRAORD FABBRICATI - CALDAIA 2 CIRC. E ASILO ARCOB ATTO DI LIQUIDAZIONE N. 3 DEL 10/01/2017 ING. R. MELGARA   | In Uso   | P122 2 499 1<br>0                         | 3.071,56<br>153,58<br>0,00<br>0,00                                      | 2.917,98<br>153,58<br>0,00<br>2.764,40                                |
| I 815<br><br>24.01.2017  | URBANIZZAZIONE AREE DIVERSE - RM 574 DEL 12.12.2016 MPS DI EURO 4.146.500,00 (RIF. REV. N. 656/2012)                    | In Uso   | P122 1 1 1 1<br>0                         | 11.967,04<br>359,01<br>0,00<br>0,00                                     | 11.608,03<br>359,01<br>0,00<br>11.249,02                              |
| I 816<br><br>24.01.2017  | MANUTENZ. STRAORD. MERCATO COPERTO MPS DI EURO 4.146.500,00 (RIF. REV. N. 656/2012)                                     | In Uso   | P122 2 9 2 1<br>0                         | 232,68<br>4,65<br>10.493,93<br>0,00                                     | 10.721,96<br>214,53<br>0,00<br>10.507,43                              |
| I 818<br><br>02.02.2017  | ADEGUAM. PREVENZ. INCENDI PASC. E DON MI NZONI PIU' ALTRE SPE DI EURO 7.100.000,00 (RIF. REV. N. 655/2012)              | In Uso   | P122 2 9 3 1<br>0                         | 1.649,44<br>32,99<br>0,00<br>0,00                                       | 1.616,45<br>32,99<br>0,00<br>1.583,46                                 |
| I 819<br><br>02.02.2017  | PROGETTI URBANISTICI E STUDI ATTO DI LIQUIDAZIONE N. 1 DEL 10/01/2017 ING. R. MELGARA                                   | In Uso   | P122 1 1 1 1<br>0                         | 7.764,83<br>232,94<br>9.217,83<br>0,00                                  | 16.749,72<br>509,48<br>0,00<br>16.240,24                              |
| I 820<br><br>08.02.2017  | MANUTENZIONE STRAORD. CASA DI RIPOSO - IMPIANTI E ALTRI INT ATTO DI LIQUIDAZIONE N. 20 DEL 25/01/2017 ING. R. MELGARA   | In Uso   | P122 2 9 1 1<br>0                         | 8.717,21<br>174,34<br>41.491,31<br>0,00                                 | 50.034,18<br>1.004,17<br>0,00<br>49.030,01                            |
| I 821<br>I 139<br><br>28.03.2017                               | Manutenzione impianti di illuminazione pubblica   | In Uso   | P122 2 499 1<br>0                         | 4.559,00<br>227,95<br>42.499,24<br>0,00                                 | 46.830,29<br>2.352,91<br>0,00<br>44.477,38                            |
| I 822<br>I 139<br><br>28.03.2017                               | Interventi per viabilità e illuminaz. pubblica  | In Uso   | P122 2 499 1<br>0                         | 481,00<br>72,05<br>960,00<br>0,00                                       | 1.368,95<br>72,05<br>0,00<br>1.296,90                                 |
| I 823<br>I 668<br><br>27.03.2017                               | MANUTENZIONE STRAORD. RETE FOGNARIA PALAZZETTO DELLO SPORT ATTO LIQUIDAZ. 70 DEL 15.03.2017 - FATT. 01PA DEL 31/01/2017 | In Uso   | P122 2 499 1<br>0                         | 9.638,00<br>481,90<br>0,00<br>0,00                                      | 9.156,10<br>481,90<br>0,00<br>8.674,20                                |

|     |                 |  |  |   |  |
|-----|-----------------|--|--|---|--|
| 819 | TOTALI GENERALI |  |  | 42.560.464,20<br>13.463.577,31<br>-2.749.505,93<br>-54.244,11 | 26.293.136,85<br>785.679,30<br>0,00<br>25.507.457,55 |
|-----|-----------------|--|--|---|--|



COMUNE DI VALENZA  
ELENCO BENI  
Beni inventariati

Data:31.12.2018

Pag.: 92

| Codice Bene<br>Manutenzione<br>Cod.Secondario<br>Data Acquisto | Denominazione<br><br>Ubicazione  | Stato conservazione<br>Destinazione<br>Stato attuale | Conto Patr.<br>Responsabile<br>Consegnat. | Valore storico<br>Ammort.31.12.17<br>Variaz.31.12.17<br>Var.dal 1.01.18 | Valore attuale<br>Quota in amm.<br>Variaz.31.12.18<br>Valore 31.12.18 |
|--|--|--|---|---|---|
| I 824<br>I 668<br>27.03.2017                                   | MANUTENZ. STRAORD. RETE FOGNARIA PALAZZE<br>TTO DELLO SPORT - ATTO LIQUIDAZ. 70 DEL<br>15.03.2017 - ING. R. MELGARA            | Buono<br><br>In Uso                                  | P122 2 499 1<br>0                         | 1.150,00<br>57,50<br>0,00<br>0,00                                       | 1.092,50<br>57,50<br>0,00<br>1.035,00                                 |
| I 825<br>I 116<br>04.05.2017                                   | MANUTENZ. STRAORD. - SOSTITUZ. CANALE GR<br>IGLIATO AREA PARCHEG GIO L.GO MACHIAVELL<br>I - ATTO LIQ. 111 DEL 24.04.2017       | In Uso   | P122 1 1 1 1<br>0                         | 5.882,01<br>176,46<br>0,00<br>0,00                                      | 5.705,55<br>176,46<br>0,00<br>5.529,09                                |
| I 826<br>I 705<br>20.07.2017                                   | FORNIT. IMPIANTO DI CLIMATIZZ. PRESSO CO<br>MANDO POLIZIA LOCALE FT 28_17 - ATTO LIQ<br>.175 DEL 14.7.2017 - ING. R. MELGARA   | In Uso   | P122 2 499 1<br>0                         | 988,35<br>49,42<br>0,00<br>0,00   | 938,93<br>49,42<br>0,00<br>889,51                                     |
| I 827<br>I 596<br>04.05.2017                                   | MANUTENZIONE - IMPERMEABILIZZAZIONE COPE<br>RTURA PARTE PIANA PLESSO SCOLASTICO VIA<br>NOCE                                    | In Uso   | P122 2 9 3 1<br>0                         | 2.792,83<br>55,86<br>0,00<br>0,00                                       | 2.736,97<br>55,86<br>0,00<br>2.681,11                                 |
| I 828<br>I 596<br>04.05.2017                                   | MANUTENZIONE - IMPERMEABILIZZAZIONE COPE<br>RTURA PIANA PLESSO SCOLAST. VIA NOCE - A<br>TTO LIQUIDAZ.114/2017                  | In Uso   | P122 2 9 3 1<br>0                         | 1.286,85<br>25,74<br>0,00<br>0,00                                       | 1.261,11<br>25,74<br>0,00<br>1.235,37                                 |
| I 829<br>I 596<br>04.05.2017                                   | MANUTENZIONE STRAORDINARIA - OPERE EDILI<br>PER MESSA IN SICUREZZA SOLAIO PRESSO PL<br>ESSO SC. VIA NOCE - ATTO L. 112/17      | In Uso   | P122 2 9 3 1<br>0                         | 7.226,38<br>144,53<br>0,00<br>0,00                                      | 7.081,85<br>144,53<br>0,00<br>6.937,32                                |
| I 830<br>I 116<br>04.05.2017                                   | MANUTENZ. STRAORD. - SOSTITUZ. CANALE GR<br>IGLIATO PARCHEGGIO L.GO N. MACHIAVELLI -<br>ATTO L. 111/2017                       | In Uso   | P122 1 1 1 1<br>0                         | 18.029,99<br>540,90<br>0,00<br>0,00                                     | 17.489,09<br>540,90<br>0,00<br>16.948,19                              |
| I 831<br>I 1<br>04.05.2017                                     | MANUTENZ. - LAVORI DI REALIZZ. FONDAZION<br>E IN C.A. PER PALO A BANDIERA IN PROSSIM<br>ITA' STR. PROV. 494 - ATTO L. 116/2017 | In Uso   | P122 199 1 1<br>0                         | 10.067,44<br>302,02<br>0,00<br>0,00                                     | 9.765,42<br>302,02<br>0,00<br>9.463,40                                |
| I 832<br>I 139<br>29.05.2017                                   | LAVORI DI RIFACIM. IMPIANTI DI ILLUMINAZ<br>. PUBBLICA - ATTO LIQUIDZ. 141/2017 - D<br>IRIG. ING. R. MELGARA                   | In Uso   | P122 1 1 1 1<br>0                         | 21.870,65<br>656,12<br>0,00<br>0,00                                     | 21.214,53<br>656,12<br>0,00<br>20.558,41                              |

|     |                             |  |  |   |  |
|-----|-----------------------------|--|--|---|--|
| 828 | T O T A L I G E N E R A L I |  |  | 42.629.758,70<br>13.465.585,86<br>-2.749.505,93<br>-54.244,11 | 26.360.422,80<br>787.687,85<br>0,00<br>25.572.734,95 |
|-----|-----------------------------|--|--|---|--|

COMUNE DI VALENZA  
ELENCO BENI  
Beni inventariati

Data:31.12.2018

Pag.: 93

| Codice Bene<br>Manutenzione<br>Cod.Secondario<br>Data Acquisto | Denominazione<br><br>Ubicazione   | Stato conservazione<br>Destinazione<br>Stato attuale | Conto Patr.<br>Responsabile<br>Consegnat. | Valore storico<br>Ammort.31.12.17<br>Variaz.31.12.17<br>Var.dal 1.01.18 | Valore attuale<br>Quota in amm.<br>Variaz.31.12.18<br>Valore 31.12.18 |
|--|---|--|---|---|---|
| I 833<br>I 139<br>29.05.2017                                   | LAVORI DI RIFACIMENTO IMPIANTI DI ILLUMINAZIONE PUBBLICA ATTO L. 141/17 - DIRIG. ING. R. MELGARA                          | In Uso   | P122 1 1 1 1<br>0                         | 5.946,11<br>178,38<br>0,00<br>0,00                                      | 5.767,73<br>178,38<br>0,00<br>5.589,35                                |
| I 834<br>I 139<br>29.05.2017                                   | LAVORI DI RIFACIMENTO IMPIANTI DI ILLUMINAZIONE PUBBLICA - ATTO L. 141/2017 DEL 25.05.2017 - DIRIG. ING. R. MELGARA       | In Uso   | P122 1 1 1 1<br>0                         | 483,31<br>14,50<br>0,00<br>0,00   | 468,81<br>14,50<br>0,00<br>454,31                                     |
| I 835<br>I 1<br>20.06.2017                                     | SISTEMAZIONE STRADE CITTADINE DIV. - EUROGARDEN SAS- ATTO LIQ. 137 DEL 24.05.2017 - DIRIG. ING. R. MELGARA                | In Uso   | P122 199 1 1<br>0                         | 0,00<br>146,78<br>4.892,76<br>0,00                                      | 4.745,98<br>146,78<br>0,00<br>4.599,20                                |
| I 836<br>I 1<br>20.06.2017                                     | SISTEMAZIONE STRADE CITTADINE - EUROGARDEN SAS - ATTO L. 137 DEL 24.05.2017 - DIRIG. ING. R. MELGARA                      | In Uso   | P122 199 1 1<br>0                         | 0,00<br>449,45<br>14.981,65<br>0,00                                     | 14.532,20<br>449,45<br>0,00<br>14.082,75                              |
| I 837<br>I 139<br>01.06.2017                                   | LAVORI DI RIFACIMENTO IMPIANTI DI ILLUMINAZIONE PUBBLICA ATTO DI L. 138 DEL 24.05.2017 - DIRIG. ING. R. MELGARA           | In Uso   | P122 199 1 1<br>0                         | 3.074,40<br>92,23<br>0,00<br>0,00                                       | 2.982,17<br>92,23<br>0,00<br>2.889,94                                 |
| I 838<br>I 1<br>19.07.2017                                     | COLLAUDO STATICO LAVORI MOVIM. FRANOSO E DISSESTO IDROGEOLOGICO IN STR. CITERNA - PALIFIC. E BERLINESE - A. LIQ. 165/1    | In Uso   | P122 199 1 1<br>0                         | 2.816,74<br>84,50<br>0,00<br>0,00                                       | 2.732,24<br>84,50<br>0,00<br>2.647,74                                 |
| I 839<br>I 668<br>19.07.2017                                   | OPERE PER L'ADEGUAMENTO DEL PALAZZO DELLO SPORT ALLE NORME DI PREVENZIONE INCENDI- FATTO 13/2017 E QUOTA P. FATT. 14/2017 | In Uso   | P122 2 916 1<br>0                         | 10.798,38<br>539,92<br>9.691,42<br>0,00                                 | 19.949,88<br>1.024,49<br>0,00<br>18.925,39                            |
| I 840<br>I 639<br>19.07.2017                                   | INTERVENTO DI RISTRUTTURAZIONE E RIQUALIFICAZIONE DI PARTE DEL PIANO 1° CASA DI RIPOSO VIA ZUFFI - ATTO LIQ. 173/17       | In Uso   | P122 2 9 1 1<br>0                         | 1.270,07<br>25,40<br>0,00<br>0,00                                       | 1.244,67<br>25,40<br>0,00<br>1.219,27                                 |
| I 841<br>I 639<br>19.07.2017                                   | MANUTENZIONE STR. CASA DI RIPOSO  | In Uso   | P122 2 9 1 1<br>0                         | 375,00<br>7,50<br>0,00<br>0,00  | 367,50<br>7,50<br>0,00<br>360,00                                      |

|     |                 |  |  |   |  |
|-----|-----------------|--|--|---|--|
| 837 | TOTALI GENERALI |  |  | 42.654.522,71<br>13.467.124,52<br>-2.719.940,10<br>-54.244,11 | 26.413.213,98<br>789.711,08<br>0,00<br>25.623.502,90 |
|-----|-----------------|--|--|---|--|

COMUNE DI VALENZA  
ELENCO BENI  
Beni inventariati

Data:31.12.2018

Pag.: 94

| Codice Bene<br>Manutenzione<br>Cod.Secondario<br>Data Acquisto | Denominazione<br><br>Ubicazione   | Stato conservazione<br>Destinazione<br>Stato attuale | Conto Patr.<br>Responsabile<br>Consegnat. | Valore storico<br>Ammort.31.12.17<br>Variaz.31.12.17<br>Var.dal 1.01.18 | Valore attuale<br>Quota in amm.<br>Variaz.31.12.18<br>Valore 31.12.18 |
|--|---|--|---|---|---|
| I 842<br>I 1<br>26.09.2017                                     | REALIZZAZIONE LAVORI DI RIQUALIFICAZIONE<br>PIAZZA TALICE E AREA ADIACENTE -ATTO L.<br>226 DEL 19.09.2017 - DIR. R. MELGARA   | In Uso   | P122 199 1 1<br>0                         | 13.156,00<br>394,68<br>0,00<br>0,00                                     | 12.761,32<br>394,68<br>0,00<br>12.366,64                              |
| I 843<br>I 668<br>12.10.2017                                   | OPERE ADEGUAMENTO PALAZZETTO DELLO SPORT<br>NORME PREVENZIONE INCENDI - FATT. 14/17<br>DELL'11.09.2017 - DIR. ING. R. MELGARA | In Uso   | P122 2 916 1<br>0                         | 12.743,88<br>637,19<br>0,00<br>0,00                                     | 12.106,69<br>637,19<br>0,00<br>11.469,50                              |
| I 844<br>I 668<br>12.10.2017                                   | OPERE DI ADEGUAM. PALAZZETTO DELLO SPORT<br>NORME PREVENZIONE INCENDI - FATT. 14/20<br>17 - DET. DIRIG. RM 566 DEL 6.10.2017  | In Uso   | P122 2 916 1<br>0                         | 1.032,57<br>46,91<br>938,27<br>0,00                                     | 1.923,93<br>98,54<br>0,00<br>1.825,39                                 |
| I 845<br>I 668<br>12.10.2017                                   | OPERE DI ADEGUAMENTO PALAZZETTO SPORT NO<br>RME PREVENZIONE INCENDI - FATT. 14/2017<br>DEL 11.09.2017 - DET. DIR. RM 566/17   | In Uso   | P122 2 916 1<br>0                         | 3.371,27<br>168,56<br>0,00<br>0,00                                      | 3.202,71<br>168,56<br>0,00<br>3.034,15                                |
| I 846<br>I 668<br>12.10.2017                                   | OPERE DI ADEGUAM. PALAZZETTO DELLO SPORT<br>NORME PREVENZIONE INCENDI - FATT. 14/20<br>17 - DET. RM 566 DEL 06.10.2017        | In Uso   | P122 2 916 1<br>0                         | 30,00<br>379,23<br>10.509,36<br>0,00                                    | 10.160,13<br>526,97<br>0,00<br>9.633,16                               |
| I 847<br>I 668<br>20.10.2017                                   | AFFIDAM. A TECNICO ABILITATO ANTINCENDIO<br>PER PRESENTAZ. SCIA PER C.P.I. CENTRAL<br>E TERM. - PALAZZ. SPORT - FATT. 25/17   | In Uso   | P122 2 916 1<br>0                         | 7.612,80<br>380,64<br>0,00<br>0,00                                      | 7.232,16<br>380,64<br>0,00<br>6.851,52                                |
| I 848<br>I 183<br>04.10.2017                                   | LIQUIDAZIONE FATTURA N. 7 DEL 31/08/2017<br>MANUTENZIONE PANCHINE GIARDINI ALDO MOR<br>O                                      | In Uso   | P122 199 1 1<br>0                         | 1.830,00<br>54,90<br>301,19<br>-301,19                                  | 1.775,10<br>54,90<br>0,00<br>1.720,20                                 |
| I 849<br>I 1<br>26.09.2017                                     | LIQUIDAZ. FATTURA N. 27 DEL 14/09/2017 -<br>LAVORI PAVIMENTAZ. P.ZZA TALICE E TRATT<br>O VIA ITALIA IN FRAZ. MONTE            | In Uso   | P122 1 1 1 1<br>0                         | 5.907,00<br>177,21<br>0,00<br>0,00                                      | 5.729,79<br>177,21<br>0,00<br>5.552,58                                |
| I 850<br>I 183<br>26.09.2017                                   | MANUTENZ. STRAORD. POTATURE ESEMPLARI AR<br>BOREI IN AREE VERDI DET. RM 501 DEL 15.1<br>1.2016 - FATTPA 43_17 DEL 4.8.2017    | In Uso   | P122 199 1 1<br>0                         | 8.812,93<br>264,39<br>0,00<br>0,00                                      | 8.548,54<br>264,39<br>0,00<br>8.284,15                                |

|     |                             |  |  |   |  |
|-----|-----------------------------|--|--|---|--|
| 846 | T O T A L I G E N E R A L I |  |  | 42.709.019,16<br>13.469.628,23<br>-2.708.191,28<br>-54.545,30 | 26.476.654,35<br>792.414,16<br>0,00<br>25.684.240,19 |
|-----|-----------------------------|--|--|---|--|

COMUNE DI VALENZA  
ELENCO BENI  
Beni inventariati

Data:31.12.2018

Pag.: 95

| Codice Bene<br>Manutenzione<br>Cod.Secondario<br>Data Acquisto | Denominazione<br><br>Ubicazione  | Stato conservazione<br>Destinazione<br>Stato attuale | Conto Patr.<br>Responsabile<br>Consegnat. | Valore storico<br>Ammort.31.12.17<br>Variaz.31.12.17<br>Var.dal 1.01.18 | Valore attuale<br>Quota in amm.<br>Variaz.31.12.18<br>Valore 31.12.18 |
|--|--|--|---|---|---|
| I 851<br>I 1<br>25.09.2017                                     | SISTEMAZ. MOVIMENTO FRANOSO IN STRADA CI<br>TERNA - FATT. 01/PA DEL 30.8.2017 - A.<br>LIQ. 222 DEL 19.09.2017 - ING R. MELGARA   | In Uso   | P122 1 1 1 1<br>0                         | 27.665,00<br>829,95<br>0,00<br>0,00                                     | 26.835,05<br>829,95<br>0,00<br>26.005,10                              |
| I 852<br>I 1<br>25.09.2017                                     | SISTEMAZ. MOVIMENTO FRANOSO IN STR. CITE<br>RNA - LIQUIDAZ. SAL DO FATT. 01/PA DEL 3<br>0.8.2017 - ATTO LIQ. RM 222 DEL 19.09.17 | In Uso   | P122 1 1 1 1<br>0                         | 8.398,00<br>251,94<br>10.011,82<br>-1.613,76                            | 16.544,12<br>503,88<br>0,00<br>16.040,24                              |
| I 855<br>I 717<br>17.08.2017                                   | OPERE DI MANUT. STRAORD. PER MIGLIORAM.<br>PRESTAZ. ENERGETICHE ATTO DI LIQUIDAZ. 1<br>94 DEL 10/04/2017 DIRIG. ING. R. MELGARA  | In Uso   | P122 2 9 3 1<br>0                         | 82.760,90<br>6.251,02<br>454.139,10<br>-94.390,60                       | 436.258,38<br>8.850,19<br>0,00<br>427.408,19                          |
| I 856<br>I 199<br>18.08.2017                                   | ARMADI ELETTR. AREA MERC V.LE OLIVA - FA<br>TT. 08FE/17 DEL 09/2 ATTO DI LIQUID. N.<br>199 DEL 10/8/2017 DIR. ING. R MELGARA     | In Uso   | P122 2 499 1<br>0                         | 4.731,50<br>236,58<br>0,00<br>0,00                                      | 4.494,92<br>236,58<br>0,00<br>4.258,34                                |
| I 857<br>I 199<br>18.08.2017                                   | ARMADI ELETTR. AREA MERCAT. VIALE OLIVA<br>- FATT. 08FE/17 ATTO LIQ. N. 199 DEL 10/<br>08/2017 - DIR. ING R. MELGARA SU MUT      | In Uso   | P122 2 499 1<br>0                         | 642,60<br>32,13<br>0,00<br>0,00   | 610,47<br>32,13<br>0,00<br>578,34                                     |
| I 858<br>22.08.2017  | INCARICO PROF. PER DIREZ LAVORI OPERE DI<br>URBANIZZ. PEEP FOG LIABELLA - ATTO LIQ.<br>N. 192 DEL 09/08/2017 DIR. ING. R. MELG   | In Uso   | P12199 1 1 1<br>0                         | 13.556,60<br>406,70<br>0,00<br>0,00                                     | 13.149,90<br>406,70<br>0,00<br>12.743,20                              |
| I 859<br>I 668<br>06.09.2017                                   | ACC. SU ONOR. PER CERTIF PREV. INCENDI -<br>PALAZZ. DELLO SPORT ATTO DI LIQUIDAZ. N<br>200 DEL 10/08/2017 DIRIG. ING. R MELGAR   | In Uso   | P12199 1 1 1<br>0                         | 3.806,40<br>190,32<br>0,00<br>0,00                                      | 3.616,08<br>190,32<br>0,00<br>3.425,76                                |
| I 860<br>I 668<br>06.09.2017                                   | SPESA PER DIREZ. LAVORI PREVENZ. INCENDI<br>- CPI - FATTPA 1_17 DEL 01.08.2017 - A.<br>LIQ. RM N. 201 DEL10/08/2017              | In Uso   | P12199 1 1 1<br>0                         | 3.806,40<br>190,32<br>0,00<br>0,00                                      | 3.616,08<br>190,32<br>0,00<br>3.425,76                                |
| I 861<br>I 668<br>08.11.2017                                   | FATTPA 3_17 DEL 12.10.2017 - ATTO LIQ. R<br>M 256 DEL 24.10.2017 ONORARIO CPI E SCIA<br>PALAZZETTO DELLO SPORT                   | In Uso   | P12199 1 1 1<br>0                         | 2.193,60<br>109,68<br>0,00<br>0,00                                      | 2.083,92<br>109,68<br>0,00<br>1.974,24                                |

|     |                             |  |  |  |
|-----|-----------------------------|--|--|--|
| 855 | T O T A L I G E N E R A L I |  | 42.856.580,16<br>13.478.126,87<br>-2.244.040,36<br>-150.549,66 | 26.983.863,27<br>803.763,91<br>0,00<br>26.180.099,36 |
|-----|-----------------------------|--|--|--|

COMUNE DI VALENZA  
ELENCO BENI  
Beni inventariati

Data:31.12.2018

Pag.: 96

| Codice Bene<br>Manutenzione<br>Cod.Secondario<br>Data Acquisto | Denominazione<br><br>Ubicazione   | Stato conservazione<br>Destinazione<br>Stato attuale | Conto Patr.<br>Responsabile<br>Consegnat. | Valore storico<br>Ammort.31.12.17<br>Variaz.31.12.17<br>Var.dal 1.01.18 | Valore attuale<br>Quota in amm.<br>Variaz.31.12.18<br>Valore 31.12.18 |
|--|---|--|---|---|---|
| I 862<br>I 668<br><br>08.11.2017                               | FATTPA 3_17 DEL 12/10/2017 - ATTO LIQ.RM<br>257 DEL 24.10.2017 ONORARIO CPI E SCIA<br>PALAZZETTO DELLO SPORT                    | In Uso   | P12199 1 1 1<br>0                         | 3.425,77<br>171,29<br>0,00<br>0,00                                      | 3.254,48<br>171,29<br>0,00<br>3.083,19                                |
| I 863<br>I 717<br><br>27.10.2017                               | INCARICO COORD. SICUREZZA - MIGLIORAM PR<br>ESTAZ. ENERGETICHE ATTO DI LIQUIDAZIONE<br>N. 251 DEL 23/10/2017 ING. R. MELGARA    | In Uso   | P12199 1 1 1<br>0                         | 16.205,47<br>148,70<br>7.435,03<br>2.780,23                             | 26.272,03<br>528,41<br>0,00<br>25.743,62                              |
| I 865<br>I 1<br><br>08.09.2017                                 | MANUTENZ. PAVIMENTAZ. STRADE ED AREE PUB<br>BL. - FATT. N. 24 DEL 14.08.17 - ATTO DI<br>LIQ. 205 DEL 24/08/2017                 | In Uso   | P122 1 1 1 1<br>0                         | 34.400,93<br>1.032,03<br>0,00<br>0,00                                   | 33.368,90<br>1.032,03<br>0,00<br>32.336,87                            |
| I 866<br>I 1<br><br>08.09.2017                                 | MANUTENZ. PAVIMENTAZ. STRADE ED AREE PUB<br>BL. FATT. N. 24 DEL 14.08.2017 - ATTO DI<br>LIQ. 205 DEL 24/08/2017                 | In Uso   | P122 1 1 1 1<br>0                         | 2.521,44<br>75,64<br>0,00<br>0,00                                       | 2.445,80<br>75,64<br>0,00<br>2.370,16                                 |
| I 867<br>I 1<br><br>07.09.2017                                 | MANUTENZ. STRAORD. PAVIMENTAZ. IN MATERI<br>ALE LAPIDEO FAT N. 4PA - AMTECO SPA - AT<br>TO DI LIQ. N. 216 DEL 01/09/2017        | In Uso   | P122 1 1 1 1<br>0                         | 11.371,62<br>341,15<br>0,00<br>0,00                                     | 11.030,47<br>341,15<br>0,00<br>10.689,32                              |
| I 868<br>I 705<br><br>20.07.2017                               | FORNITURA IMPIANTO CLIMATIZZ. PRESSO COM<br>ANDO POLIZIA LOCALE ATTO LIQ. N. 175 DEL<br>14/07/2017 UFF TECN DIR ING R MELGARA   | In Uso   | P122 2 499 1<br>0                         | 616,93<br>30,85<br>0,00<br>0,00   | 586,08<br>30,85<br>0,00<br>555,23                                     |
| I 869<br>I 705<br><br>20.07.2017                               | FORNIT. IMPIANTO CLIMATIZZ. PRESSO POLIZ<br>A LOCALE - FT. 28_17 ATTO LIQ. N. 175 DE<br>L 14/07/2017 UFF TECN DIR ING R MELGARA | In Uso   | P122 2 499 1<br>0                         | 50,09<br>2,50<br>0,00<br>0,00   | 47,59<br>2,50<br>0,00<br>45,09  |
| I 870<br>I 705<br><br>20.07.2017                               | FORNIT. IMPIANTO DI CLIMATIZZ. PRESSO CO<br>MANDO POLIZIA LOCALE ATTO DI LIQ N. 175<br>DEL 14/07/2017 UFF TECN DIR ING R MELGAR | In Uso   | P122 2 499 1<br>0                         | 183,27<br>9,16<br>0,00<br>0,00  | 174,11<br>9,16<br>0,00<br>164,95                                      |
| I 871<br>I 705<br><br>20.07.2017                               | FORNIT. IMPIANTO CLIMATIZZAZ. PRESSO COM<br>ANDO POLIZIA LOCALE Q.P. - FT. 28_17 DEL<br>12.07.2017 - ATTO LIQ. 175 DEL 14.07.17 | In Uso   | P122 2 499 1<br>0                         | 174,36<br>8,72<br>0,00<br>0,00  | 165,64<br>8,72<br>0,00<br>156,92                                      |

|     |                             |  |  |  |  |
|-----|-----------------------------|--|--|--|--|
| 864 | T O T A L I G E N E R A L I |  |  | 42.925.530,04<br>13.479.946,91<br>-2.236.605,33<br>-147.769,43 | 27.061.208,37<br>805.963,66<br>0,00<br>26.255.244,71 |
|-----|-----------------------------|--|--|--|--|

COMUNE DI VALENZA  
ELENCO BENI  
Beni inventariati

Data:31.12.2018

Pag.: 97

| Codice Bene<br>Manutenzione<br>Cod.Secondario<br>Data Acquisto | Denominazione<br><br>Ubicazione   | Stato conservazione<br>Destinazione<br>Stato attuale | Conto Patr.<br>Responsabile<br>Consegnat. | Valore storico<br>Ammort.31.12.17<br>Variaz.31.12.17<br>Var.dal 1.01.18 | Valore attuale<br>Quota in amm.<br>Variaz.31.12.18<br>Valore 31.12.18 |
|--|---|--|---|---|---|
| I 872<br>I 568<br>27.07.2017                                   | INTERV. CENTR. DI POMPAGGIO ANTINCENDIO<br>ED. SC. V.LE OLIVA ATTO DI LIQUIDAZIONE<br>N. 183 DEL 21/07/2017 - ING. R. MELGARA   | In Uso   | P122 2 499 1<br>0                         | 170,76<br>8,54<br>0,00<br>0,00  | 162,22<br>8,54<br>0,00<br>153,68                                      |
| I 873<br>I 568<br>27.07.2017                                   | INTERV. CENTR. POMPAGGIO ANTINC. EDIF. S<br>COL. V.LE OLIVA FATTPA 27_17 DEL 10.07.2<br>017 - A. LIQ. 183 DEL 21.7.2017         | In Uso   | P122 2 499 1<br>0                         | 1.978,49<br>98,92<br>0,00<br>0,00                                       | 1.879,57<br>98,92<br>0,00<br>1.780,65                                 |
| I 874<br>I 568<br>27.07.2017                                   | INTERV. CENTR. POMPAGGIO ANTINCENDIO EDI<br>F. SCOL. V.LE OLIVA FATTPA 27_17 DEL 10.<br>07.2017 - A. LIQ. RM 183 DEL 21.07.2017 | In Uso   | P122 2 499 1<br>0                         | 122,80<br>6,14<br>0,00<br>0,00  | 116,66<br>6,14<br>0,00<br>110,52                                      |
| I 875<br>I 568<br>27.11.2017                                   | INTERV. CENTR. POMPAGGIO ANTINCENDIO EDI<br>F. SCOL. V.LE OLIVA FATTPA 27_17 DEL 1<br>0.07.2017 - A. LIQ. RM 183 DEL 21.7.2017  | In Uso   | P122 2 499 1<br>0                         | 331,00<br>16,55<br>0,00<br>0,00   | 314,45<br>16,55<br>0,00<br>297,90                                     |
| I 876<br>I 568<br>27.07.2017                                   | INTERV. CENTR. POMPAGGIO ANTINCENDIO EDI<br>F. SCOL. V.LE OLIVA FATTPA 27_17 DEL 10.<br>07.2017 - A. LIQ. 183 DEL 21.7.2017     | In Uso   | P122 2 499 1<br>0                         | 188,06<br>9,40<br>0,00<br>0,00  | 178,66<br>9,40<br>0,00<br>169,26                                      |
| I 877<br>I 568<br>21.03.2017                                   | INTERV. SU IMP. ELETTR. ANTINCENDIO EDIF<br>. SCOL. VIALE OLIVA FATT. 06FE/17 DEL 30<br>.1.2017 - A.LIQ. 34 DELL'8.2.2017       | In Uso   | P122 2 499 1<br>0                         | 1.019,95<br>9,00<br>0,00<br>0,00  | 1.010,95<br>51,00<br>0,00<br>959,95                                   |
| I 878<br>I 568<br>27.07.2017                                   | INTERV. CENTR. POMPAGGIO ANTINCENDIO EDI<br>F. SC. VIALE OLIVA FATTPA 27_17 DEL 10.7<br>.2017 - A. LIQ. RM 183 DEL 21.7.2017    | In Uso   | P122 2 499 1<br>0                         | 378,97<br>18,95<br>0,00<br>0,00   | 360,02<br>18,95<br>0,00<br>341,07                                     |
| I 879<br>I 568<br>27.07.2017                                   | INTERV. CENTR. POMPAGGIO ANTINCENDIO EDI<br>F. SCOL. V.LE OLIVA FATTPA 27_17 DEL 10.<br>07.2017 - A. LIQ. 183 DEL 21.07.2017    | In Uso   | P122 2 499 1<br>0                         | 1.555,92<br>77,80<br>0,00<br>0,00                                       | 1.478,12<br>77,80<br>0,00<br>1.400,32                                 |
| I 880<br>I 717<br>09.02.2017                                   | F. e P. DI CALDAIA PRESSO LE SCUOLE DI V<br>IA CARDUCCI ATTO DI LIQUIDAZ. 3 DEL 10.1<br>0.2017 - DIRIG. ING. R. MELGARA         | In Uso   | P122 2 499 1<br>0                         | 165,00<br>8,25<br>0,00<br>0,00  | 156,75<br>8,25<br>0,00<br>148,50                                      |

|     |                 |  |  |  |  |
|-----|-----------------|--|--|--|--|
| 873 | TOTALI GENERALI |  |  | 42.931.440,99<br>13.480.200,46<br>-2.236.605,33<br>-147.769,43 | 27.066.865,77<br>806.259,21<br>0,00<br>26.260.606,56 |
|-----|-----------------|--|--|--|--|

COMUNE DI VALENZA  
ELENCO BENI  
Beni inventariati

Data:31.12.2018

Pag.: 98

| Codice Bene<br>Manutenzione<br>Cod.Secondario<br>Data Acquisto | Denominazione<br><br>Ubicazione  | Stato conservazione<br>Destinazione<br>Stato attuale | Conto Patr.<br>Responsabile<br>Consegnat. | Valore storico<br>Ammort.31.12.17<br>Variaz.31.12.17<br>Var.dal 1.01.18 | Valore attuale<br>Quota in amm.<br>Variaz.31.12.18<br>Valore 31.12.18 |
|--|--|--|---|---|---|
| I 881<br>I 139<br>09.02.2017                                   | INTERV. DI RIQUALIFICAZ. , RIGENERAZ. E<br>SISTEMAZ. IMP. ELETT FATT. 000015-2016-F<br>E DEL 22.12.2016 - A.LIQ RM 22/1/2017   | In Uso   | P122 1 1 1 1<br>0                         | 644,57<br>19,34<br>0,00<br>0,00   | 625,23<br>19,34<br>0,00<br>605,89                                     |
| I 882<br>I 568<br>13.02.2017                                   | INTERV. SU IMP. ELETTRICI ANTINCENDIO SC<br>UOLE V.LE OLIVA FATT. 06FE/17 DEL 31.1.2<br>017 - ATTO LIQ. 34 DELL'8.2.2017       | In Uso   | P122 2 499 1<br>0                         | 988,74<br>49,44<br>0,00<br>0,00   | 939,30<br>49,44<br>0,00<br>889,86                                     |
| I 883<br>I 568<br>13.02.2017                                   | INTERV SU IMP. ELETTR. ANTINCENDIO EDIF<br>. SCOL. V.LE OLIVA ATTO DI LIQ. 34 DEL 0<br>8/02/2017 ING. R. MELGARA- FATT 06FE/17 | In Uso   | P122 2 499 1<br>0                         | 2.216,19<br>110,81<br>0,00<br>0,00                                      | 2.105,38<br>110,81<br>0,00<br>1.994,57                                |
| I 884<br>I 568<br>13.02.2017                                   | INTERV. SU IMP. ELETTR ANTINCENDIO SCUOL<br>A VIALE OLIVA - CPI ATTO DI LIQUIDAZIONE<br>N. 34 DEL 08/02/2017 ING. R. MELGARA   | In Uso   | P122 2 499 1<br>0                         | 87,94<br>4,40<br>1.485,05<br>-1.307,21                                  | 261,38<br>13,29<br>0,00<br>248,09                                     |
| I 885<br>15.02.2017  | FORNITURA CON POSA SERRAMENTI - MIR.ALL<br>DI GANGI ANTONINO FATT. 00003/02 DEL 29.<br>12.2016 - ATTO DI LIQ. 38 DEL 09/02/17  | In Uso   | P122 21299999<br>0                        | 15.000,00<br>1.500,00<br>0,00<br>0,00                                   | 13.500,00<br>1.500,00<br>0,00<br>12.000,00                            |
| I 886<br>03.03.2017  | OPERE URBANIZZ. PEEP COMP. 8 FOGLIABELLA<br>VIA FALCONE FASE/STRALCIO 3- DD 614/201<br>6                                       | In Uso   | P122 1 1 1 1<br>0                         | 31,80<br>1.796,79<br>59.861,09<br>-999,80                               | 57.096,30<br>1.766,79<br>0,00<br>55.329,51                            |
| I 888<br>I 568<br>27.07.2017                                   | INTERVENTI SU CENTR. DI POMPAGGIO ANTINC<br>ENDIO FATTPA 27_17 DEL 10.07.2017 - A. L<br>IQ. 183 DEL 21.07.2017                 | In Uso   | P122 2 499 1<br>0                         | 378,97<br>18,95<br>0,00<br>0,00   | 360,02<br>18,95<br>0,00<br>341,07                                     |
| I 889<br>I 183<br>15.11.2017                                   | MANUTENZIONE PANCHINE GIARDINI ALDO MORO<br>FATT. N. 000001-2017-PONT - A.LIQ. N.27<br>6 DELL'8.11.2017                        | In Uso   | P122 199 1 1<br>0                         | 1.600,00<br>48,00<br>0,00<br>0,00                                       | 1.552,00<br>48,00<br>0,00<br>1.504,00                                 |
| I 890<br>I 150<br>17.11.2017                                   | REALIZZAZIONE OSSARI PREFABBRICATI - FAT<br>T. 0000021/PA DEL 7.11.2017 - A. LIQ. 28<br>2 DEL 10.11.2017                       | In Uso   | P122 1 2 1 1<br>0                         | 7.826,40<br>234,79<br>8.533,60<br>0,00                                  | 16.125,21<br>490,80<br>0,00<br>15.634,41                              |

|     |                             |  |  |  |
|-----|-----------------------------|--|--|--|
| 882 | T O T A L I G E N E R A L I |  | 42.960.215,60<br>13.483.982,98<br>-2.166.725,59<br>-150.076,44 | 27.159.430,59<br>810.276,63<br>0,00<br>26.349.153,96 |
|-----|-----------------------------|--|--|--|

COMUNE DI VALENZA  
ELENCO BENI  
Beni inventariati

Data:31.12.2018

Pag.: 99

| Codice Bene<br>Manutenzione<br>Cod.Secondario<br>Data Acquisto | Denominazione<br><br>Ubicazione  | Stato conservazione<br>Destinazione<br>Stato attuale | Conto Patr.<br>Responsabile<br>Consegnat. | Valore storico<br>Ammort.31.12.17<br>Variaz.31.12.17<br>Var.dal 1.01.18 | Valore attuale<br>Quota in amm.<br>Variaz.31.12.18<br>Valore 31.12.18 |
|--|--|--|---|---|---|
| I 891<br>I 150<br>17.11.2017                                   | REALIZZAZIONE OSSARI PREFABBRICATI - FAT<br>T. 0000021/PA DEL 7.11.2017 - A. LIQ. N.<br>282 DEL 10.11.2017                       | In Uso   | P122 199 1 1<br>0                         | 8.620,00<br>258,60<br>0,00<br>0,00                                      | 8.361,40<br>258,60<br>0,00<br>8.102,80                                |
| I 892<br>I 150<br>17.11.2017                                   | REALIZZAZIONE OSSARI PRFABBRICATI - FATT<br>. 0000021/PA DEL 7.11.2017 - A. LIQ. 028<br>2/17 DEL 10.11.2017                      | In Uso   | P122 1 2 1 1<br>0                         | 13.016,00<br>390,48<br>0,00<br>0,00                                     | 12.625,52<br>390,48<br>0,00<br>12.235,04                              |
| I 893<br>I 626<br>22.11.2017                                   | IMPIANTO DI AMPLIFICAZIONE - FATT. 26 DE<br>LL'8.11.2017 - A. LIQ. N. 277 DEL 13.11.<br>2017                                     | In Uso   | P122 2 499 1<br>0                         | 1.213,90<br>60,70<br>0,00<br>0,00                                       | 1.153,20<br>60,70<br>0,00<br>1.092,50                                 |
| I 894<br>I 626<br>22.11.2017                                   | IMPIANTO DI VIDEOSORVEGLIANZA - FATT. 3/<br>PA DEL 6.11.2017 ATTO DI LIQ. N. 270 DEL<br>7.11.2017 - DIRIG. ING. M. CAVALLERA     | In Uso   | P122 2 499 1<br>0                         | 265,90<br>13,30<br>0,00<br>0,00   | 252,60<br>13,30<br>0,00<br>239,30                                     |
| I 895<br>I 626<br>22.11.2017                                   | IMPIANTO DI VIDEOSORVEGLIANZA - FATT. 3/<br>PA DEL 6.11.2017 ATTO DI LIQ. 270 DEL 7.<br>11.2017 - DIRIG. ING. M. CAVALLERA       | In Uso   | P122 2 499 1<br>0                         | 466,10<br>23,31<br>0,00<br>0,00   | 442,79<br>23,31<br>0,00<br>419,48                                     |
| I 896<br>I 1<br>27.11.2017                                     | OPERE DI UBANIZZ. PEEP COMP. 8 REG. FOGL<br>IABELLA - DIR. LAV. CONTAB, COLLAUDO - F<br>ATT. 28/17 DEL 6.11.17 - A.LIQ RM 297/17 | In Uso   | P122 1 1 1 1<br>0                         | 2.370,91<br>258,84<br>8.627,84<br>-1.499,82                             | 9.240,09<br>284,97<br>0,00<br>8.955,12                                |
| I 897<br>I 1<br>01.12.2017                                     | OPERE DI URBANIZZ. PEEP COMPARTO 8 REG.<br>FOGLIABELLA FATT. N. 89/E DEL 6.11.2017   | In Uso   | P122 1 1 1 1<br>0                         | 33.939,66<br>4.724,09<br>123.530,00<br>0,00                             | 152.745,57<br>4.724,09<br>0,00<br>148.021,48                          |
| I 898<br>I 658<br>09.02.2017                                   | RISTRUTTURAZ CENTR. TERM. EX SC. VIA CAR<br>DUCCI - FATTPA 26_16 A. LIQUIDAZ. 3 DEL<br>10.01.2017 - DIRIG. ING. R. MELGARA       | In Uso   | P122 2 499 1<br>0                         | 165,00<br>8,25<br>0,00<br>0,00  | 156,75<br>8,25<br>0,00<br>148,50                                      |
| I 899<br>I 568<br>14.12.2017                                   | INT. IMP.ELETTR. ANTINCEND. SC. V.LE OL<br>IVA - FATT. 06FE/17 DEL 31.1.2017 - A. L<br>IQ. 34 DELL'8.2.2017                      | In Uso   | P122 2 499 1<br>0                         | 1.019,95<br>51,00<br>0,00<br>0,00                                       | 968,95<br>51,00<br>0,00<br>917,95                                     |

|     |                 |  |  |  |  |
|-----|-----------------|--|--|--|--|
| 891 | TOTALI GENERALI |  |  | 43.021.293,02<br>13.489.771,55<br>-2.034.567,75<br>-151.576,26 | 27.345.377,46<br>816.091,33<br>0,00<br>26.529.286,13 |
|-----|-----------------|--|--|--|--|



COMUNE DI VALENZA  
ELENCO BENI  
Beni inventariati

Data:31.12.2018

Pag.: 100

| Codice Bene<br>Manutenzione<br>Cod.Secondario<br>Data Acquisto | Denominazione<br><br>Ubicazione   | Stato conservazione<br>Destinazione<br>Stato attuale | Conto Patr.<br>Responsabile<br>Consegnat. | Valore storico<br>Ammort.31.12.17<br>Variaz.31.12.17<br>Var.dal 1.01.18 | Valore attuale<br>Quota in amm.<br>Variaz.31.12.18<br>Valore 31.12.18 |
|--|---|--|---|---|---|
| I 900<br><br>10.04.2017  | SOFTWARE CONTAB. SERVICE SIRE - FATT. 60<br>823 DEL 30.12.2016 ATTO DI LIQUIDAZ. 81<br>DEL 5.4.2017                             | In Uso   | P121 3 7 1 1<br>0                         | 15.000,00<br>3.000,00<br>0,00<br>0,00                                   | 12.000,00<br>3.000,00<br>0,00<br>9.000,00                             |
| I 901<br><br>04.05.2017  | LAVORI EDILI DI MESSA IN SICUR. SOLAIO P<br>LESSO SCOL. VIA NOCE FATT. 38/PA DELL'8.<br>4.2017 - A. LIQ. 112 DEL 24.4.2017      | In Uso   | P122 2 9 3 1<br>0                         | 7.226,38<br>144,53<br>0,00<br>0,00                                      | 7.081,85<br>144,53<br>0,00<br>6.937,32                                |
| I 902<br><br>04.05.2017  | IMPERMEABILIZZ. COPERT. PIANA ED. SCOL.<br>VIA NOCE FATT. 25 DEL 31.3.2017- ATTO LI<br>Q. N. 14 DEL 26.4.2017                   | In Uso   | P122 2 9 3 1<br>0                         | 1.286,85<br>25,74<br>0,00<br>0,00                                       | 1.261,11<br>25,74<br>0,00<br>1.235,37                                 |
| I 903<br>I 1<br>09.02.2017                                     | REALIZZAZIONE DELL'INTERVENTO DI RIQUALI<br>FICAZIONE/RIGENERAZ DI N.03 TORRETTE ELE<br>TTRICHE A SCOMPARSA DI CORSO GARIBALDI- | Buono<br><br>In Uso                                  | P122 1 1 1 1<br>0                         | 644,57<br>19,34<br>0,00<br>0,00   | 625,23<br>19,34<br>0,00<br>605,89                                     |
| I 904<br>I 639<br>31.12.2017                                   | REALIZZAZ. 2' REPARTO PER ANZIANI NON AU<br>TOSUFF. /DA AV 2013)-RM 83/06.03.2017-CU<br>P J61B15000630004                       | Buono<br><br>In Uso                                  | P122 2 9 1 1<br>0                         | 5.000,00<br>0,00<br>0,00<br>0,00  | 5.000,00<br>100,00<br>0,00<br>4.900,00                                |
| I 905<br>I 1<br>31.12.2017                                     | CRA 2009-LAVV.MANUTENZ. STRAORD.STRADE C<br>ITTADINE DIVV. (EX GC 103/19.11.09-VALL.<br>S.GIACOMO)CONSOLIDAMRM 701/6.12.20      | Buono<br><br>In Uso                                  | P122 1 1 1 1<br>0                         | 450,81<br>0,00<br>0,00<br>0,00  | 450,81<br>13,52<br>0,00<br>437,29                                     |
| I 906<br>I 116<br>31.12.2017                                   | M.CRA 1652664,00)acc.02/156 -DISPONIBILE<br>-RM 182/14.6.05-SVIN RES.AMV-POTEN. RETE<br>FOGN. MIGLIORIA AL DEPUR. E STAZ. SOLL. | In Uso   | P122 1 1 1 1<br>0                         | 970,54<br>0,00<br>0,00<br>-79,54  | 891,00<br>26,73<br>0,00<br>864,27                                     |
| I 907<br>I 1<br>31.12.2017                                     | OPERE DI URBANIZZAZIONE STRADA CITERNA  | Buono<br><br>In Uso                                  | P122 1 1 1 1<br>0                         | 183.914,00<br>5.517,42<br>0,00<br>0,00                                  | 178.396,58<br>5.517,42<br>0,00<br>172.879,16                          |
| I 908<br>I 139<br>31.12.2017                                   | BPM - IMPIANTI ILLUMINAZIONE PUBBLICA- M<br>UTUO PER REINTERNALIZZAZIONE DA VALENZA<br>RETI SPA (V.ACC.2017/390)                | Buono<br><br>In Uso                                  | P122 1 1 1 1<br>0                         | 1.483.000,00<br>44.490,00<br>0,00<br>0,00                               | 1.438.510,00<br>44.490,00<br>0,00<br>1.394.020,00                     |

|     |                             |  |  |  |  |
|-----|-----------------------------|--|--|--|--|
| 900 | T O T A L I G E N E R A L I |  |  | 44.718.786,17<br>13.542.968,58<br>-2.034.567,75<br>-151.655,80 | 28.989.594,04<br>869.428,61<br>0,00<br>28.120.165,43 |
|-----|-----------------------------|--|--|--|--|

COMUNE DI VALENZA  
ELENCO BENI  
Beni inventariati

Data:31.12.2018

Pag.: 101

| Codice Bene<br>Manutenzione<br>Cod.Secondario<br>Data Acquisto | Denominazione<br><br>Ubicazione   | Stato conservazione<br>Destinazione<br>Stato attuale | Conto Patr.<br>Responsabile<br>Consegnat. | Valore storico<br>Ammort.31.12.17<br>Variaz.31.12.17<br>Var.dal 1.01.18 | Valore attuale<br>Quota in amm.<br>Variaz.31.12.18<br>Valore 31.12.18 |
|--|---|--|---|---|---|
| I 909<br>I 1<br>31.12.2017                                     | MPS 07 - FONDO A FAVORE AMV PER INTERV.<br>STRAORD.- RM 155/12.6.08   | Buono<br><br>In Uso                                  | P122 1 1 1 1<br>0                         | 7.021,29<br>210,64<br>0,00<br>0,00                                      | 6.810,65<br>210,64<br>0,00<br>6.600,01                                |
| I 910<br>31.12.2017  | ALLOGGIO VIA CAVALLOTTI 26 (FABBRICATO D<br>ISPONIBILE) DONAZIONE LACELLI   | Buono<br><br>In Uso                                  | P122 2 9 1 1<br>0                         | 60.000,00<br>1.200,00<br>0,00<br>0,00                                   | 58.800,00<br>1.200,00<br>0,00<br>57.600,00                            |
| I 911<br>31.12.2017  | ALLOGGIO VIA AOSTA 15 (FABBRICATO DISPON<br>IBILE) EREDITA' VINCIGUERRA - PROPRIETA'<br>50%                         | Buono<br><br>In Uso                                  | P122 2 9 1 1<br>0                         | 18.000,00<br>360,00<br>0,00<br>0,00                                     | 17.640,00<br>360,00<br>0,00<br>17.280,00                              |
| I 912<br>31.12.2017  | ALLOGGIO VIALE VITTORIO VENETO 27 (FABBR<br>ICATO DISPONIBILE) EREDITA' VINCIGUERRA<br>- PROPRIETA' 50%             | Buono<br><br>In Uso                                  | P122 2 9 1 1<br>0                         | 39.500,00<br>790,00<br>0,00<br>0,00                                     | 38.710,00<br>790,00<br>0,00<br>37.920,00                              |
| I 913<br>31.12.2017  | CAPANNONE STRADA PER VALENZA 82 - PECETT<br>O (FABBRICATO DISP.) EREDITA' VINCIGUERR<br>A - PROPRIETA' 50%          | Buono<br><br>In Uso                                  | P122 2 9 2 1<br>0                         | 55.000,00<br>1.100,00<br>0,00<br>0,00                                   | 53.900,00<br>1.100,00<br>0,00<br>52.800,00                            |
| I 914<br>31.12.2017  | RICOVERO ATTREZZI STRADA PER VALENZA 82<br>- PECETTO FABBRICATO DISPONIBILE - EREDI<br>TA' VINCIGUERRA - PROPR. 50% | Buono<br><br>In Uso                                  | P122 2 9 2 1<br>0                         | 8.500,00<br>170,00<br>0,00<br>0,00                                      | 8.330,00<br>170,00<br>0,00<br>8.160,00                                |
| I 915<br>31.12.2017  | TERRENO SEMINATIVO STRADA PONTECURONE -<br>PECETTO (TERRENO DISPONIBILE) - EREDITA'<br>VINCIGUERRA - PROPRIETA' 50% | Buono<br><br>In Uso                                  | P122 213 1 1<br>0                         | 3.000,00<br>0,00<br>0,00<br>0,00  | 3.000,00<br>0,00<br>0,00<br>3.000,00                                  |
| I 916<br>I 150<br>23.01.2018                                   | MANUTENZIONE STRAORDINARIA LOCULI CIMIT<br>E URBANO SETTORI D-E-F ANNO 2018   | <br><br>In Uso                                       | P122 1 1 1 1<br>0                         | 0,00<br>0,00<br>0,00<br>70.333,13                                       | 70.333,13<br>2.109,99<br>0,00<br>68.223,14                            |
| I 917<br>I 658<br>02.02.2018                                   | LAVORI MESSA IN SICUREZZA SOLAIO LOCALI<br>"AMICI DELLA MUSICA" EDIFICIO COMUNALE V<br>IA CARDUCCI                  | <br><br>In Uso                                       | P122 2 999999<br>0                        | 0,00<br>0,00<br>0,00<br>6.160,00  | 6.160,00<br>123,20<br>0,00<br>6.036,80                                |

|     |                             |  |  |   |  |
|-----|-----------------------------|--|--|---|--|
| 909 | T O T A L I G E N E R A L I |  |  | 44.909.807,46<br>13.546.799,22<br>-2.034.567,75<br>-75.162,67 | 29.253.277,82<br>875.492,44<br>0,00<br>28.377.785,38 |
|-----|-----------------------------|--|--|---|--|

COMUNE DI VALENZA  
ELENCO BENI  
Beni inventariati

Data:31.12.2018

Pag.: 102

| Codice Bene<br>Manutenzione<br>Cod.Secondario<br>Data Acquisto | Denominazione<br><br>Ubicazione   | Stato conservazione<br>Destinazione<br>Stato attuale | Conto Patr.<br>Responsabile<br>Consegnat. | Valore storico<br>Ammort.31.12.17<br>Variaz.31.12.17<br>Var.dal 1.01.18 | Valore attuale<br>Quota in amm.<br>Variaz.31.12.18<br>Valore 31.12.18 |
|--|---|--|---|---|---|
| I 918<br>I 150<br>27.02.2018                                   | INTERVENTO URGENTE DI MESSA IN SICUREZZA<br>SOLAIO CAPPELLA 5 SETTORE D CIMITERO UR<br>BANO                           | In Uso   | P122 1 1 1 1<br>0                         | 0,00<br>0,00<br>0,00<br>11.854,46                                       | 11.854,46<br>355,63<br>0,00<br>11.498,83                              |
| I 919<br>I 1<br>23.01.2018                                     | MANUTENZIONE STRAORDINARIA PAVIMENTAZION<br>I STRADALI/ASFALTO NEL CENTRO STORICO                                     | In Uso   | P122 1 1 1 1<br>0                         | 0,00<br>0,00<br>0,00<br>48.142,38                                       | 48.142,38<br>1.444,27<br>0,00<br>46.698,11                            |
| I 920<br>I 1<br>21.02.2018                                     | FORNITURA E POSA GRIGLIA IN ACCIAIO PER<br>SMALTIMENTO ACQUE SOTTOPASSO STRADALE VI<br>A DEL CASTAGNONE               | In Uso   | P122 1 1 1 1<br>0                         | 0,00<br>0,00<br>0,00<br>44.000,00                                       | 44.000,00<br>1.320,00<br>0,00<br>42.680,00                            |
| I 921<br>I 612<br>27.02.2018                                   | INTERVENTO MANUTENZIONE STRAORDINARIA PA<br>RETE MOBILE SCUOLA MATERNA ANDERSEN E CE<br>RTIFICATO PREVENZIONE INCENDI | In Uso   | P122 2 9 3 1<br>0                         | 0,00<br>0,00<br>0,00<br>7.056,48  | 7.056,48<br>141,13<br>0,00<br>6.915,35                                |
| I 922<br>I 705<br>27.02.2018                                   | REALIZZAZIONE VETRATA NEL LOCALE "MESSI"<br>UFFICI COMUNALI DI VIA PELLIZZARI   | In Uso   | P122 2 999999<br>0                        | 0,00<br>0,00<br>0,00<br>4.819,00  | 4.819,00<br>96,38<br>0,00<br>4.722,62                                 |
| I 923<br>I 1<br>28.02.2018                                     | PROVE E PRELIEVI PER COLLAUDO PAVIMENTAZ<br>IONE BITUMINOSA STRADE LOCLITA' FOGLIABE<br>LLA SUD                       | In Uso   | P122 1 1 1 1<br>0                         | 0,00<br>0,00<br>0,00<br>-437,00   | -437,00<br>0,00<br>0,00<br>-437,00                                    |
| I 924<br>I 668<br>13.04.2018                                   | LAVORI DI RIPRISTINO LINEA FOGNARIA ZONA<br>SPOGLIATOI PRINC.LI PALAZZETTO DELLO SP<br>ORT                            | In Uso   | P122 2 916 1<br>0                         | 0,00<br>0,00<br>0,00<br>22.469,11                                       | 22.469,11<br>449,38<br>0,00<br>22.019,73                              |
| I 925<br>09.03.2018  | MANUTENZIONE STRAORDINARIA ASCENSORE SCU<br>OLA MEDIA ANNA FRANK  | In Uso   | P122 2 499 1<br>0                         | 0,00<br>0,00<br>0,00<br>3.205,92  | 3.205,92<br>160,30<br>0,00<br>3.045,62                                |
| I 926<br>I 639<br>09.03.2018                                   | MANUTENZIONE STRAORDINARIA IMPIANTO ELEV<br>ATORE (ASCENSORE) CASA DI RIPOSO L'USPID<br>ALI'                          | In Uso   | P122 2 499 1<br>0                         | 0,00<br>0,00<br>0,00<br>1.753,10  | 1.753,10<br>87,66<br>0,00<br>1.665,44                                 |

|     |                 |  |  |  |  |
|-----|-----------------|--|--|--|--|
| 918 | TOTALI GENERALI |  |  | 44.909.807,46<br>13.546.799,22<br>-2.034.567,75<br>67.700,78 | 29.396.141,27<br>879.547,19<br>0,00<br>28.516.594,08 |
|-----|-----------------|--|--|--|--|

COMUNE DI VALENZA  
ELENCO BENI  
Beni inventariati

Data:31.12.2018

Pag.: 103

| Codice Bene<br>Manutenzione<br>Cod.Secondario<br>Data Acquisto | Denominazione<br><br>Ubicazione   | Stato conservazione<br>Destinazione<br>Stato attuale | Conto Patr.<br>Responsabile<br>Consegnat. | Valore storico<br>Ammort.31.12.17<br>Variaz.31.12.17<br>Var.dal 1.01.18 | Valore attuale<br>Quota in amm.<br>Variaz.31.12.18<br>Valore 31.12.18 |
|--|---|--|---|---|---|
| I 927<br><br>13.09.2018  | MANUTENZIONE STRAORDINARIA ELEVATORI (AS<br>CENSORI) FABBRICATI COMUNALI  | In Uso   | P122 2 499 1<br>0                         | 0,00<br>0,00<br>0,00<br>2.617,82  | 2.617,82<br>130,89<br>0,00<br>2.486,93                                |
| I 928<br>I 756<br><br>24.07.2018                               | MANUTENZIONE STRAORDINARIA CANILE SANITA<br>RIO   | In Uso   | P122 2 9 7 1<br>0                         | 0,00<br>0,00<br>0,00<br>4.352,96  | 4.352,96<br>87,06<br>0,00<br>4.265,90                                 |
| I 929<br>I 658<br><br>12.04.2018                               | REALIZZAZIONE PARETI CARTONGESSO UFFICI<br>FINANZIARI VIA CARDUCCI E TEATRO SOCIALE<br>CORSO GARIBALDI                | In Uso   | P122 2 999999<br>0                        | 0,00<br>0,00<br>0,00<br>4.087,00  | 4.087,00<br>81,74<br>0,00<br>4.005,26                                 |
| I 930<br>I 705<br><br>15.05.2018                               | MANUTENZIONE STRAORDINARIA IMPIANTO CLIM<br>ATIZZAZIONE PALAZZO PELLIZZARI  | In Uso   | P122 2 499 1<br>0                         | 0,00<br>0,00<br>0,00<br>19.658,00                                       | 19.658,00<br>982,90<br>0,00<br>18.675,10                              |
| I 931<br><br>28.05.2018  | MANUTENZIONE STRAORDINARIA IMPIANTO ILLU<br>MINAZIONE DI EMERGENZA EDIFICIO SCOLASTI<br>CO VIALE OLIVA                | In Uso   | P122 2 499 1<br>0                         | 0,00<br>0,00<br>0,00<br>14.243,34                                       | 14.243,34<br>712,17<br>0,00<br>13.531,17                              |
| I 932<br>I 626<br><br>27.06.2018                               | INTERVENTO DI AMMODERNAMENTO IMPIANTO AS<br>CENSORE CENTRO COMUNALE DI CULTURA / BIB<br>LIOTECA PIAZZA XXXI MARTIRI 1 | In Uso   | P122 2 499 1<br>0                         | 0,00<br>0,00<br>0,00<br>19.648,38                                       | 19.648,38<br>982,42<br>0,00<br>18.665,96                              |
| I 933<br>I 668<br><br>01.03.2018                               | MANUTENZIONE STRAORDINARIA PALAZZETTO DE<br>LLO SPORT   | In Uso   | P122 2 916 1<br>0                         | 0,00<br>0,00<br>0,00<br>3.520,00  | 3.520,00<br>70,40<br>0,00<br>3.449,60                                 |
| I 934<br>I 717<br><br>23.08.2018                               | PRATICA CONTO TERMICO RIQUALIFICAZIONE E<br>NERGETICA SCUOLA 7 FRATELLI CERVI ANNO 2<br>018                           | In Uso   | P122 2 9 3 1<br>0                         | 0,00<br>0,00<br>0,00<br>4.880,00  | 4.880,00<br>97,60<br>0,00<br>4.782,40                                 |
| I 935<br>I 681<br><br>24.08.2018                               | RINNOVO VERNICE INTUMESCENTE PARTI LIGNE<br>E TEATRO SOCIALE  | In Uso   | P122 2 918 1<br>0                         | 0,00<br>0,00<br>0,00<br>33.704,83                                       | 33.704,83<br>674,10<br>0,00<br>33.030,73                              |

|     |                             |  |   |  |
|-----|-----------------------------|--|---|--|
| 927 | T O T A L I G E N E R A L I |  | 44.909.807,46<br>13.546.799,22<br>-2.034.567,75<br>174.413,11 | 29.502.853,60<br>883.366,47<br>0,00<br>28.619.487,13 |
|-----|-----------------------------|--|---|--|

COMUNE DI VALENZA  
ELENCO BENI  
Beni inventariati

Data:31.12.2018

Pag.: 104

| Codice Bene<br>Manutenzione<br>Cod.Secondario<br>Data Acquisto | Denominazione<br><br>Ubicazione   | Stato conservazione<br>Destinazione<br>Stato attuale | Conto Patr.<br>Responsabile<br>Consegnat. | Valore storico<br>Ammort.31.12.17<br>Variaz.31.12.17<br>Var.dal 1.01.18 | Valore attuale<br>Quota in amm.<br>Variaz.31.12.18<br>Valore 31.12.18 |
|--|---|--|---|---|---|
| I 936<br>I 717<br><br>31.08.2018                               | INDAGINI DIAGNOSTICHE STRUTTURALI SCUOLE<br>INFANZIA ROTA E CAMURATI ANNO 2018                                    | In Uso   | P122 2 9 3 1<br>0                         | 0,00<br>0,00<br>0,00<br>12.612,00                                       | 12.612,00<br>252,24<br>0,00<br>12.359,76                              |
| I 937<br>I 658<br><br>27.09.2018                               | REALIZZAZIONE IMPIANTO RAFFRESCAMENTO A<br>SERVIZIO DI PARTE UFFICI COMUNALI VIA CA<br>RDUCCI                     | In Uso   | P122 2 999999<br>0                        | 0,00<br>0,00<br>0,00<br>11.870,60                                       | 11.870,60<br>593,53<br>0,00<br>11.277,07                              |
| I 938<br><br><br>16.08.2018                                    | MANUTENZIONE STRAORDINARIA PER RIPRISTIN<br>O CORRIDOIO SCUOLA ANNA FRANK ANNO 2018                               | In Uso   | P122 2 9 3 1<br>0                         | 0,00<br>0,00<br>0,00<br>9.614,00  | 9.614,00<br>192,28<br>0,00<br>9.421,72                                |
| I 939<br><br><br>12.02.2018                                    | RISORSE DESTINATE AD EDIFICI DI CULTO E<br>RESTITUZIONE ENTRATE DI PARTE CAPITALE A<br>NNO 2018                   | In Uso   | P122 210 4 1<br>0                         | 0,00<br>0,00<br>0,00<br>10.000,00                                       | 10.000,00<br>10.000,00<br>0,00<br>0,00                                |
| I 940<br>I 612<br><br>17.04.2018                               | INDAGINI DIAGNOSTICHE STRUTTURALI SCUOLA<br>MATERNA ROTA ANNO 2018  | In Uso   | P122 2 9 3 1<br>0                         | 0,00<br>0,00<br>0,00<br>7.105,28  | 7.105,28<br>71,05<br>0,00<br>7.034,23                                 |
| I 941<br><br><br>11.06.2018                                    | ORATORIO SAN DOMENICO   | In Uso   | P122 210 4 1<br>0                         | 0,00<br>0,00<br>0,00<br>15.000,00                                       | 15.000,00<br>300,00<br>0,00<br>14.700,00                              |
| I 942<br>I 717<br><br>11.06.2018                               | LAVORI MANUTENZIONE STRAORDINARIA SCUOLA<br>7 FRATELLI CERVI ANNO 2018  | In Uso   | P122 2 9 3 1<br>0                         | 0,00<br>0,00<br>0,00<br>0,00  | 0,00<br>0,00<br>0,00<br>0,00  |
| I 943<br>I 1<br><br>17.07.2018                                 | MANUTENZIONE STRAORDINARIA STRADE COMUNA<br>LI - PAVIMENTAZIONI BITUMINOSE - INTERVE<br>NTI LOCALIZZATI ANNO 2018 | In Uso   | P122 1 1 1 1<br>0                         | 0,00<br>0,00<br>0,00<br>1.506,05  | 1.506,05<br>45,18<br>0,00<br>1.460,87                                 |
| I 944<br>I 150<br><br>28.08.2018                               | RIPRISTINO/CONSOLIDAMENTO STRUTTURE PORT<br>ANTI SETTORE D CIMITERO URBANO ANNO 2018                              | In Uso   | P122 1 1 1 1<br>0                         | 0,00<br>0,00<br>0,00<br>7.329,53  | 7.329,53<br>219,89<br>0,00<br>7.109,64                                |

|     |                             |  |   |  |
|-----|-----------------------------|--|---|--|
| 936 | T O T A L I G E N E R A L I |  | 44.909.807,46<br>13.546.799,22<br>-2.034.567,75<br>249.450,57 | 29.577.891,06<br>895.040,64<br>0,00<br>28.682.850,42 |
|-----|-----------------------------|--|---|--|

COMUNE DI VALENZA  
ELENCO BENI  
Beni inventariati

Data:31.12.2018

Pag.: 105

| Codice Bene<br>Manutenzione<br>Cod.Secondario<br>Data Acquisto | Denominazione<br><br>Ubicazione  | Stato conservazione<br>Destinazione<br>Stato attuale | Conto Patr.<br>Responsabile<br>Consegnat. | Valore storico<br>Ammort.31.12.17<br>Variaz.31.12.17<br>Var.dal 1.01.18 | Valore attuale<br>Quota in amm.<br>Variaz.31.12.18<br>Valore 31.12.18 |
|--|--|--|---|---|---|
| I 945<br><br>19.09.2018  | INTERVENTI MANUTENZIONE STRAORDINARIA IMPIANTI IDRO SANITARI PATRIMONIO COMUNALE SETT. 2018/GENN.2019                | In Uso   | P122 2 499 1<br>0                         | 0,00<br>0,00<br>0,00<br>6.514,80  | 6.514,80<br>325,74<br>0,00<br>6.189,06                                |
| I 946<br>I 621<br>26.09.2018                                   | LAVORI REGIMENTAZIONE ACQUE PIOVANE ORATORIO SAN BARTOLOMEO TRANS. COND. MULINO - ANNO 2018                          | In Uso   | P122 2 9 8 1<br>0                         | 0,00<br>0,00<br>0,00<br>12.206,00                                       | 12.206,00<br>244,12<br>0,00<br>11.961,88                              |
| I 947<br>I 668<br>27.09.2018                                   | RIMESSA IN SERVIZIO CALDAIA PALAZZETTO DELLO SPORT A SEGUITO EVENTO ALLUVIONALE DEL 16/07/2018                       | In Uso   | P122 2 916 1<br>0                         | 0,00<br>0,00<br>0,00<br>0,00  | 0,00<br>0,00<br>0,00<br>0,00  |
| I 948<br>I 139<br>01.10.2018                                   | LAVORI MANUTENZIONE STRAORDINARIA IMPIANTO ILLUMINAZIONE PUBBLICA ANNO 2018  | In Uso   | P122 1 1 1 1<br>0                         | 0,00<br>0,00<br>0,00<br>39.998,32                                       | 39.998,32<br>1.199,95<br>0,00<br>38.798,37                            |
| I 949<br>I 1<br>01.10.2018                                     | LAVORI MANUTENZIONE STRAORDINARIA STRAORDINARIA STRADE COMUNALI - FOSSATI STR. F. RESCONDINO PER NUBIFRAGIO 16/07/18 | In Uso   | P122 1 1 1 1<br>0                         | 0,00<br>0,00<br>0,00<br>973,87  | 973,87<br>29,22<br>0,00<br>944,65                                     |
| I 950<br>I 1<br>15.10.2018                                     | OPERE CONSOLIDAMENTO STRADA CITERNA A SEGUITO EVENTO ALLUVIONALE DEL 16/07/2018                                      | In Uso   | P122 1 1 1 1<br>0                         | 0,00<br>0,00<br>0,00<br>103.298,88                                      | 103.298,88<br>3.098,97<br>0,00<br>100.199,91                          |
| I 951<br>I 765<br>16.10.2018                                   | LAVORI DI MESSA IN SICUREZZA MURATURA PERIMETRALE PALAZZO PASTORE SU VIA CAVALLOTTI - ANNO 2018                      | In Uso   | P122 21099999<br>0                        | 0,00<br>0,00<br>0,00<br>5.490,00  | 5.490,00<br>109,80<br>0,00<br>5.380,20                                |
| I 952<br><br>31.12.2018  | IMPIANTO DI VIDEOSORVEGLIANZA TERRITORIO COMUNALE  | In Uso   | P122 2 499 1<br>0                         | 0,00<br>0,00<br>0,00<br>0,00  | 0,00<br>0,00<br>0,00<br>0,00  |
| I 953<br>I 952<br>31.12.2018                                   | AMPLIAMENTO SISTEMA DI VIDEOSORVEGLIANZA ANNO 2018   | In Uso   | P122 2 499 1<br>0                         | 0,00<br>0,00<br>0,00<br>20.297,58                                       | 20.297,58<br>507,44<br>0,00<br>19.790,14                              |

|     |                 |  |  |   |  |
|-----|-----------------|--|--|---|--|
| 945 | TOTALI GENERALI |  |  | 44.909.807,46<br>13.546.799,22<br>-2.034.567,75<br>438.230,02 | 29.766.670,51<br>900.555,88<br>0,00<br>28.866.114,63 |
|-----|-----------------|--|--|---|--|

COMUNE DI VALENZA  
ELENCO BENI  
Beni inventariati

Data:31.12.2018

Pag.: 106

| Codice Bene<br>Manutenzione<br>Cod.Secondario<br>Data Acquisto | Denominazione<br><br>Ubicazione   | Stato conservazione<br>Destinazione<br>Stato attuale | Conto Patr.<br>Responsabile<br>Consegnat. | Valore storico<br>Ammort.31.12.17<br>Variaz.31.12.17<br>Var.dal 1.01.18 | Valore attuale<br>Quota in amm.<br>Variaz.31.12.18<br>Valore 31.12.18 |
|--|---|--|---|---|---|
| I 954<br>I 658<br>18.12.2018                                   | MANUTENZIONE STRAORDINARIA FABBRICATO VI<br>A CARDUCCI ANNO 2018 OPERE VETRAIO ED OP<br>ERE ELETTRICHE                      | In Uso   | P122 2 919 1<br>0                         | 0,00<br>17.000,00<br>0,00<br>17.000,00                                  | 0,00<br>0,00<br>0,00<br>0,00  |
| I 955<br>I 740<br>18.12.2018                                   | FABBRICATO IN VIA CAMURATI - MANUTENZION<br>E STRAORDINARIA MANTO DI COPERTURA ANNO<br>2018                                 | In Uso   | P122 2 999999<br>0                        | 0,00<br>75.000,00<br>0,00<br>75.000,00                                  | 0,00<br>0,00<br>0,00<br>0,00  |
| I 956<br>I 1<br>20.12.2018                                     | STRADE COMUNALI - MANUTENZIONI STRAORDIN<br>ARIE ANNO 2018 (PUL.CADITOIE-SCARPATE-AF<br>ALTATURE-POSA GHIAIA-MANUFATTI)     | In Uso   | P122 1 1 1 1<br>0                         | 0,00<br>0,00<br>0,00<br>70.735,00                                       | 70.735,00<br>1.061,03<br>0,00<br>69.673,97                            |
| I 957<br>I 1<br>31.12.2018                                     | MANUTENZIONE STRAORDINARIA E CONSOLIDAME<br>NTO CAVALCAFERROVIA SU S.P. 64 (A CARICO<br>DEL COMUNE IN QUANTO CENTRO URBANO) | In Uso   | P122 1 1 1 1<br>0                         | 0,00<br>0,00<br>0,00<br>350.000,00                                      | 350.000,00<br>10.500,00<br>0,00<br>339.500,00                         |
| 949  | T O T A L I G E N E R A L I   |  |   | 44.909.807,46<br>13.638.799,22<br>-2.034.567,75<br>950.965,02           | 30.187.405,51<br>912.116,91<br>0,00<br>29.275.288,60                  |

Allegato h) al Rendiconto - Costi per missione

| Missioni                                      |   | PROSPETTO DEI COSTI PER MISSIONE   |                        |   |  |                        |           |   |   |   |                          |                           |                      |                           |      |                           |   |
|---|---|------------------------------------|------------------------|---|--|------------------------|-----------|---|---|---|--------------------------|---------------------------|----------------------|---------------------------|------|---------------------------|---|
|   |   | COMPONENTI NEGATIVI DELLA GESTIONE |                        |   |  |                        |           |   |   |   |                          |                           |                      |                           |      |                           |   |
|   |   | Consumi materie prime              |                        | Prestazioni di servizi e Trasferimenti e contributi       |  |                        |           | Utilizzo di beni di terzi                 | Personale                               | Ammortamenti e svalutazioni               |                          |                           |                      | Accantona-menti           |      | Oneri diversi di gestione | Totale componenti negativi della gestione |
| Acquisto di materie prime e/o beni di consumo | Variazioni nelle rimanenze di materie prime e/o beni di consumo (+/-) | Prestazioni di servizi             | Trasferimenti correnti | Contributi agli investimenti ad Amministrazioni pubbliche | Contributi agli investimenti ad altri soggetti | Utilizzo beni di terzi | Personale | Ammortamenti immobilizzazioni Immateriali | Ammortamenti immobilizzazioni materiali | Altre svalutazioni delle immobilizzazioni | Svalutazione dei crediti | Accantonamento per rischi | Altri accantonamenti | Oneri diversi di gestione |      |                           |   |
| MISSIONE 01                                   | Servizi istituzionali, generali e di gestione                         | 67453,92                           | 10446,46               | 2137206,39  |  |                        |           | 170556,86                                 | 2220320,29                              | 5142,79                                   | 589871,79                |                           | 4337286,38           |                           |      | 266637,87                 |   |
| MISSIONE 02                                   | Giustizia   |                                    |                        |   |  |                        |           |   |   |   |                          |                           |                      |                           |      |                           | 0,00                                      |
| MISSIONE 03                                   | Ordine pubblico e sicurezza   | 59000,00                           |                        | 127272,32   |  |                        |           |   | 1165904,12                              |   | 507,44                   |                           |                      |                           |      |                           | 1352683,88                                |
| MISSIONE 04                                   | Istruzione e diritto allo studio                                      | 11999,41                           |                        | 874172,02   | 105076,52                                      |                        |           |   | 269730,22                               |   | 1626,77                  |                           | 19269,44             |                           |      |                           | 1281874,38                                |
| MISSIONE 05                                   | Tutela e valorizzazione dei beni e attività culturali                 | 6499,80                            |                        | 205280,13   |  |                        |           |   | 99175,83                                |   | 2433,64                  |                           |                      |                           |      |                           | 313389,40                                 |
| MISSIONE 06                                   | Politiche giovanili, sport e tempo libero                             |                                    |                        | 101795,63   |  |                        |           |   |   |   | 519,78                   |                           |                      |                           |      |                           | 102315,41                                 |
| MISSIONE 07                                   | Turismo   | 1977,35                            |                        |   |  |                        |           |   |   |   |                          |                           |                      |                           |      |                           | 1977,35                                   |
| MISSIONE 08                                   | Assetto del territorio ed edilizia abitativa                          |                                    |                        | 24451,67  |  |                        |           |   | 492260,65                               |   |                          |                           |                      |                           |      |                           | 516712,32                                 |
| MISSIONE 09                                   | Sviluppo sostenibile e tutela del territorio e dell'ambiente          |                                    |                        | 1276058,15  | 2790943,00                                     |                        |           |   |   |   | 87055,90                 |                           |                      |                           |      |                           | 4154057,05                                |
| MISSIONE 10                                   | Trasporti e diritto alla mobilità                                     | 40456,37                           |                        | 147896,34   |  |                        |           |   | 172063,00                               |   | 205005,67                |                           |                      |                           |      |                           | 565421,38                                 |
| MISSIONE 11                                   | Soccorso Civile   |                                    |                        | 500,00  | 13500,00                                       |                        |           |   | 26930,59                                |   |                          |                           |                      |                           |      |                           | 40930,59                                  |
| MISSIONE 12                                   | Diritti sociali, politiche sociali e famiglia                         | 21513,67                           |                        | 73129,61  | 1212035,41                                     |                        |           |   | 1052436,43                              |   | 46164,75                 |                           |                      |                           |      |                           | 2405279,87                                |
| MISSIONE 13                                   | Tutela della salute   |                                    |                        |   |  |                        |           |   |   |   | 87,06                    |                           |                      |                           |      |                           | 87,06                                     |
| MISSIONE 14                                   | Sviluppo economico e competitività                                    | 897827,55                          |                        | 66369,92  | 6000,00  |                        |           | 471000,00                                 | 307397,31                               |   | 872,92                   |                           |                      |                           |      |                           | 1749467,70                                |
| MISSIONE 15                                   | Politiche per il lavoro e la formazione professionale                 |                                    |                        |   |  |                        |           |   |   |   |                          |                           |                      |                           |      |                           | 0,00                                      |
| MISSIONE 16                                   | Agricoltura, politiche agroalimentari e pesca                         |                                    |                        |   |  |                        |           |   |   |   |                          |                           |                      |                           |      |                           | 0,00                                      |
| MISSIONE 17                                   | Energia e diversificazione delle fonti energetiche                    |                                    |                        |   |  |                        |           |   |   |   |                          |                           |                      |                           |      |                           | 0,00                                      |
| MISSIONE 18                                   | Relazioni con le altre autonomie territoriali e locali                |                                    |                        |   |  |                        |           |   |   |   |                          |                           |                      |                           |      |                           | 0,00                                      |
| MISSIONE 19                                   | Relazioni internazionali  |                                    |                        |   |  |                        |           |   |   |   |                          |                           |                      |                           |      |                           | 0,00                                      |
| MISSIONE 20                                   | Fondi e accantonamenti  |                                    |                        |   |  |                        |           |   |   |   |                          |                           | 101762,71            |                           |      |                           | 101762,71                                 |
| MISSIONE 50                                   | Debito pubblico   |                                    |                        |   |  |                        |           |   |   |   |                          |                           |                      |                           |      |                           | 0,00                                      |
| MISSIONE 60                                   | Anticipazioni finanziarie   |                                    |                        |   |  |                        |           |   |   |   |                          |                           |                      |                           |      |                           | 0,00                                      |
| MISSIONE 99                                   | Servizi per conto terzi   |                                    |                        |   |  |                        |           |   |   |   |                          |                           |                      |                           |      |                           | 0,00                                      |
|   |   |                                    |                        |   |  |                        |           |   |   |   |                          |                           |                      |                           |      |                           | 0,00                                      |
| TOTALE COSTI/ONERI                            |   | 1106728,07                         | 10446,46               | 5034132,18  | 4127554,93                                     | 0,00                   | 0,00      | 641556,86                                 | 5806218,44                              | 5142,79                                   | 934145,72                | 0,00                      | 4458318,53           | 0,00                      | 0,00 | 266637,87                 | 22390881,85                               |



Allegato h) al Rendiconto - Costi per missione

| PROSPETTO DEI COSTI PER MISSIONE |  |                  |                         |                      |  |   |                           |                                 |                          |                           |           |                              |                |
|----------------------------------|--|------------------|-------------------------|----------------------|--|---|---------------------------|---------------------------------|--------------------------|---------------------------|-----------|------------------------------|----------------|
| Missioni                         |  | ONERI FINANZIARI |                         | RETTIFICHE DI VALORE |  | COMPONENTI ED ONERI STRAORDINARI                    |                           |                                 |                          | IMPOSTE                   |           | TOTALE COSTI DI PER MISSIONE |                |
|                                  |  | Oneri finanziari | Totale Oneri finanziari | Svalutazioni         | Totale rettifiche di valore attività finanziarie | Oneri straordinari                                  |                           |                                 |                          | Totale Oneri straordinari | Imposte   |                              | Totale Imposte |
|                                  |  |                  |                         |                      |  | Sopraavvenienze passive e insussistenze dell'attivo | Minusvalenze patrimoniali | Trasferimenti in conto capitale | Altri oneri straordinari |                           |           |                              |                |
| MISSIONE 01                      | Servizi istituzionali, generali e di gestione                |                  | 0,00                    | 5372344,53           | 5372344,53                                       | 4371706,10  |                           |                                 | 205576,71                | 4577282,81                | 136391,35 | 136391,35                    | 19890941,44    |
| MISSIONE 02                      | Giustizia  |                  | 0,00                    |                      | 0,00   |   |                           |                                 |                          | 0,00                      |           | 0,00                         | 0,00           |
| MISSIONE 03                      | Ordine pubblico e sicurezza                                  |                  | 0,00                    |                      | 0,00   | 455,21  |                           |                                 |                          | 455,21                    | 78441,45  | 78441,45                     | 1431580,54     |
| MISSIONE 04                      | Istruzione e diritto allo studio                             |                  | 0,00                    |                      | 0,00   | 15246,90  |                           |                                 |                          | 15246,90                  | 6728,90   | 6728,90                      | 1303850,18     |
| MISSIONE 05                      | Tutela e valorizzazione dei beni e attività culturali        |                  | 0,00                    |                      | 0,00   | 7413,36   |                           |                                 |                          | 7413,36                   |           | 0,00                         | 320802,76      |
| MISSIONE 06                      | Politiche giovanili, sport e tempo libero                    |                  | 0,00                    |                      | 0,00   | 9506,31   |                           |                                 |                          | 9506,31                   |           | 0,00                         | 111821,72      |
| MISSIONE 07                      | Turismo  |                  | 0,00                    |                      | 0,00   |   |                           |                                 |                          | 0,00                      |           | 0,00                         | 1977,35        |
| MISSIONE 08                      | Assetto del territorio ed edilizia abitativa                 |                  | 0,00                    |                      | 0,00   | 6,44  |                           |                                 |                          | 6,44                      | 31866,22  | 31866,22                     | 548584,98      |
| MISSIONE 09                      | Sviluppo sostenibile e tutela del territorio e dell'ambiente |                  | 0,00                    |                      | 0,00   | 0,16  |                           |                                 |                          | 0,16                      |           | 0,00                         | 4154057,21     |
| MISSIONE 10                      | Trasporti e diritto alla mobilità                            |                  | 0,00                    |                      | 0,00   | 421,34  |                           |                                 |                          | 421,34                    | 9951,02   | 9951,02                      | 575793,74      |
| MISSIONE 11                      | Soccorso Civile  |                  | 0,00                    |                      | 0,00   |   |                           |                                 |                          | 0,00                      | 2021,22   | 2021,22                      | 42951,81       |
| MISSIONE 12                      | Diritti sociali, politiche sociali e famiglia                |                  | 0,00                    |                      | 0,00   | 25312,52  |                           |                                 |                          | 25312,52                  | 41393,21  | 41393,21                     | 2471985,60     |
| MISSIONE 13                      | Tutela della salute  |                  | 0,00                    |                      | 0,00   |   |                           |                                 |                          | 0,00                      |           | 0,00                         | 87,06          |
| MISSIONE 14                      | Sviluppo economico e competitività                           |                  | 0,00                    |                      | 0,00   |   |                           |                                 |                          | 0,00                      | 8772,00   | 8772,00                      | 1758239,70     |
| MISSIONE 15                      | Politiche per il lavoro e la formazione professionale        |                  | 0,00                    |                      | 0,00   |   |                           |                                 |                          | 0,00                      |           | 0,00                         | 0,00           |
| MISSIONE 16                      | Agricoltura, politiche agroalimentari e pesca                |                  | 0,00                    |                      | 0,00   |   |                           |                                 |                          | 0,00                      |           | 0,00                         | 0,00           |
| MISSIONE 17                      | Energia e diversificazione delle fonti energetiche           |                  | 0,00                    |                      | 0,00   |   |                           |                                 |                          | 0,00                      |           | 0,00                         | 0,00           |
| MISSIONE 18                      | Relazioni con le altre autonomie territoriali e locali       |                  | 0,00                    |                      | 0,00   |   |                           |                                 |                          | 0,00                      |           | 0,00                         | 0,00           |
| MISSIONE 19                      | Relazioni internazionali                                     |                  | 0,00                    |                      | 0,00   |   |                           |                                 |                          | 0,00                      |           | 0,00                         | 0,00           |
| MISSIONE 20                      | Fondi e accantonamenti                                       |                  | 0,00                    |                      | 0,00   |   |                           |                                 |                          | 0,00                      |           | 0,00                         | 101762,71      |
| MISSIONE 50                      | Debito pubblico  | 742415,46        | 742415,46               |                      | 0,00   |   |                           |                                 |                          | 0,00                      |           | 0,00                         | 742415,46      |
| MISSIONE 60                      | Anticipazioni finanziarie                                    |                  | 0,00                    |                      | 0,00   |   |                           |                                 |                          | 0,00                      |           | 0,00                         | 0,00           |
| MISSIONE 99                      | Servizi per conto terzi                                      |                  | 0,00                    |                      | 0,00   | 32874,33  |                           |                                 |                          | 32874,33                  |           | 0,00                         | 32874,33       |
|                                  |  |                  | 0,00                    |                      | 0,00   |   |                           |                                 |                          | 0,00                      |           | 0,00                         | 0,00           |
| TOTALE COSTI/ONERI               |  | 742415,46        | 742415,46               | 5372344,53           | 5372344,53                                       | 4462942,67  | 0,00                      | 0,00                            | 205576,71                | 4668519,38                | 315565,37 | 315565,37                    | 33489726,59    |

**COMUNE DI VALENZA**  
**CONTO DEL BILANCIO ESERCIZIO 2018 - QUADRO GENERALE RIASSUNTIVO**

| Entrate  | Accertamenti  | Incassi       | Spese  | Impegni              | Pagamenti     |
|--|---------------|---------------|--|----------------------|---------------|
| Fondo di cassa all'inizio dell'esercizio                                     |               | 0,00          |  |                      |               |
| Utilizzo avanzo di amministrazione   | 225.324,82    |               | Disavanzo di amministrazione   | 0,00                 |               |
| Fondo pluriennale vincolato di parte corrente (1)                            | 267.939,00    |               |  |                      |               |
| Fondo pluriennale vincolato in c/capitale (1)                                | 15.937,40     |               |  |                      |               |
| Titolo 1 - Entrate correnti di natura tributaria, contributiva e perequativa | 15.643.087,40 | 17.031.794,12 | Titolo 1 - Spese correnti  | 18.433.843,98        | 17.217.775,30 |
| Titolo 2 - Trasferimenti correnti  | 980.133,82    | 1.001.925,55  | Fondo pluriennale vincolato di parte corrente (2)  | 329.714,00           |               |
| Titolo 3 - Entrate extratributarie   | 5.077.385,62  | 4.971.033,20  |  |                      |               |
| Titolo 4 - Entrate in conto capitale   | 421.330,51    | 428.717,37    | Titolo 2 - Spese in conto capitale   | 909.925,54           | 3.097.374,29  |
|  |               |               | Fondo pluriennale vincolato in c/capitale (2)  | 0,00                 |               |
| Titolo 5 - Entrate da riduzione di attività finanziarie                      | 450.000,00    | 0,00          | Titolo 3 - Spese per incremento attività finanziarie   | 450.000,00           | 450.000,00    |
|  |               |               | Fondo pluriennale vincolato per attività finanziarie (2)   | 0,00                 |               |
| Totale entrate finali  | 22.571.937,35 | 23.433.470,24 | Totale spese finali  | 20.123.483,52        | 20.765.149,59 |
| Titolo 6 - Accensione Prestiti   | 450.000,00    | 2.202.702,19  | Titolo 4 - Rimborso Prestiti<br><i>di cui Fondo anticipazioni di liquidità (DL 35/2013 e successive modifiche e rifinanziamenti)</i> | 2.497.926,42<br>0,00 | 2.872.701,34  |
| Titolo 7 - Anticipazioni da istituto tesoriere/cassiere                      | 828.968,24    | 828.968,24    | Titolo 5 - Chiusura Anticipazioni ricevute da istituto tesoriere/cassiere  | 828.968,24           | 1.179.283,77  |
| Titolo 9 - Entrate per conto terzi e partite di giro                         | 5.703.652,94  | 6.005.871,67  | Titolo 7 - Uscite per conto terzi e partite di giro  | 5.703.652,94         | 5.908.877,41  |
| Totale entrate dell'esercizio  | 29.554.558,53 | 32.471.012,34 | Totale spese dell'esercizio  | 29.154.031,12        | 30.726.012,11 |
| TOTALE COMPLESSIVO ENTRATE   | 30.063.759,75 | 32.471.012,34 | TOTALE COMPLESSIVO SPESE   | 29.154.031,12        | 30.726.012,11 |
| DISAVANZO DELL'ESERCIZIO   | 0,00          |               | AVANZO DI COMPETENZA/FONDO DI CASSA  | 909.728,63           | 1.745.000,23  |

# COMUNE DI VALENZA

## CONTO DEL BILANCIO ESERCIZIO 2018 - QUADRO GENERALE RIASSUNTIVO

| Entrate           | Accertamenti  | Incassi       | Spese             | Impegni       | Pagamenti     |
|-------------------|---------------|---------------|-------------------|---------------|---------------|
| TOTALE A PAREGGIO | 30.063.759,75 | 32.471.012,34 | TOTALE A PAREGGIO | 30.063.759,75 | 32.471.012,34 |
|                   |               |               |                   |               |               |

1) Indicare l'importo iscritto in entrata del conto del bilancio alla corrispondente voce riguardante il fondo pluriennale vincolato.

2) Indicare l'importo complessivo delle voci relative al corrispondente fondo pluriennale vincolato risultante in spesa del conto del bilancio.

**Piano degli indicatori di bilancio**  
**Indicatori analitici concernenti la composizione delle entrate e l'effettiva capacità di riscossione**  
**Rendiconto esercizio 2018**

| Titolo<br>Tipologia | Denominazione  | Composizione delle entrate (dati percentuali)                                  |  |   | Percentuale di riscossione   |  |  |  |   |
|---------------------|--|--|--|---|--|--|--|--|---|
|                     |  | Previsioni iniziali<br>competenza/ totale<br>previsioni iniziali<br>competenza | Previsioni definitive<br>competenza/ totale<br>previsioni definitive<br>competenza | Accertamenti/<br>Totale<br>Accertamenti | % di riscossione<br>prevista nel bilancio<br>di previsione iniziale:<br>Previsioni iniziali<br>cassa/ (previsioni<br>iniziali competenza +<br>residui) | % di riscossione<br>prevista nelle<br>previsioni definitive:<br>Previsioni definitive<br>cassa/ (previsioni<br>definitive competenza<br>+ residui) | % di riscossione<br>complessiva:<br>(Riscossioni c/comp+<br>Riscossioni c/residui)/<br>(Accertamenti + residui<br>definitivi iniziali) | % di riscossione dei<br>crediti esigibili<br>nell'esercizio:<br>Riscossioni c/comp/<br>Accertamenti di<br>competenza | % di riscossione dei<br>crediti esigibili negli<br>esercizi precedenti:<br>Riscossioni c/residui/<br>residui definitivi<br>iniziali |
| <b>TITOLO 1:</b>    | <b>Entrate correnti di natura tributaria, contributiva e perequativa</b>                                       |  |  |   |  |  |  |  |   |
| 10101               | Tipologia 101: Imposte, tasse e proventi assimilati  | 28,15  | 25,46  | 52,93                                   | 100,00   | 100,00   | 70,48  | 86,09  | 41,82   |
| 10104               | Tipologia 104: Compartecipazioni di tributi  | 0,00   | 0,00   | 0,00                                    | 0,00   | 0,00   | 0,00   | 0,00   | 0,00  |
| 10301               | Tipologia 301: Fondi perequativi da Amministrazioni Centrali   | 0,00   | 0,00   | 0,00                                    | 0,00   | 0,00   | 0,00   | 0,00   | 0,00  |
| 10302               | Tipologia 302: Fondi perequativi dalla Regione o Provincia autonoma  | 0,00   | 0,00   | 0,00                                    | 0,00   | 0,00   | 0,00   | 0,00   | 0,00  |
| <b>10000</b>        | <b>Totale TITOLO 1: Entrate correnti di natura tributaria, contributiva e perequativa</b>                      | <b>28,15</b>   | <b>25,46</b>   | <b>52,93</b>                            | <b>100,00</b>  | <b>100,00</b>  | <b>70,48</b>   | <b>86,09</b>   | <b>41,82</b>  |
| <b>TITOLO 2:</b>    | <b>Trasferimenti correnti</b>  |  |  |   |  |  |  |  |   |
| 20101               | Tipologia 101: Trasferimenti correnti da Amministrazioni pubbliche   | 1,98   | 1,99   | 3,32                                    | 100,00   | 100,00   | 88,63  | 94,78  | 48,49   |
| 20102               | Tipologia 102: Trasferimenti correnti da Famiglie  | 0,00   | 0,00   | 0,00                                    | 0,00   | 0,00   | 0,00   | 0,00   | 0,00  |
| 20103               | Tipologia 103: Trasferimenti correnti da Imprese   | 0,00   | 0,00   | 0,00                                    | 0,00   | 0,00   | 0,00   | 0,00   | 0,00  |
| 20104               | Tipologia 104: Trasferimenti correnti da Istituzioni Sociali Private   | 0,00   | 0,00   | 0,00                                    | 0,00   | 0,00   | 0,00   | 0,00   | 0,00  |
| 20105               | Tipologia 105: Trasferimenti correnti dall'Unione Europea e dal Resto del Mondo                                | 0,00   | 0,00   | 0,00                                    | 0,00   | 0,00   | 0,00   | 0,00   | 0,00  |
| <b>20000</b>        | <b>Totale TITOLO 2: Trasferimenti correnti</b>   | <b>1,98</b>  | <b>1,99</b>  | <b>3,32</b>                             | <b>100,00</b>  | <b>100,00</b>  | <b>88,63</b>   | <b>94,78</b>   | <b>48,49</b>  |
| <b>TITOLO 3:</b>    | <b>Entrate extratributarie</b>   |  |  |   |  |  |  |  |   |
| 30100               | Tipologia 100: Vendita di beni e servizi e proventi derivanti dalla gestione dei beni                          | 6,86   | 6,21   | 11,97                                   | 100,00   | 100,00   | 91,60  | 94,13  | 69,29   |
| 30200               | Tipologia 200: Proventi derivanti dall'attività di controllo e repressione delle irregolarità e degli illeciti | 0,70   | 0,63   | 1,37                                    | 100,00   | 100,00   | 92,05  | 89,35  | 106,45  |
| 30300               | Tipologia 300: Interessi attivi  | 0,00   | 0,00   | 0,00                                    | 100,00   | 100,00   | 100,00   | 0,00   | 100,00  |
| 30400               | Tipologia 400: Altre entrate da redditi da capitale  | 0,00   | 0,00   | 0,00                                    | 100,00   | 0,00   | 0,00   | 0,00   | 0,00  |

**Piano degli indicatori di bilancio**  
**Indicatori analitici concernenti la composizione delle entrate e l'effettiva capacità di riscossione**  
**Rendiconto esercizio 2018**

| Titolo<br>Tipologia | Denominazione   | Composizione delle entrate (dati percentuali)                                  |  |   | Percentuale di riscossione   |  |  |  |   |
|---------------------|---|--|--|---|--|--|--|--|---|
|                     |   | Previsioni iniziali<br>competenza/ totale<br>previsioni iniziali<br>competenza | Previsioni definitive<br>competenza/ totale<br>previsioni definitive<br>competenza | Accertamenti/<br>Totale<br>Accertamenti | % di riscossione<br>prevista nel bilancio<br>di previsione iniziale:<br>Previsioni iniziali<br>cassa/ (previsioni<br>iniziali competenza +<br>residui) | % di riscossione<br>prevista nelle<br>previsioni definitive:<br>Previsioni definitive<br>cassa/ (previsioni<br>definitive competenza<br>+ residui) | % di riscossione<br>complessiva:<br>(Riscossioni c/comp+<br>Riscossioni c/residui)/<br>(Accertamenti + residui<br>definitivi iniziali) | % di riscossione dei<br>crediti esigibili<br>nell'esercizio:<br>Riscossioni c/comp/<br>Accertamenti di<br>competenza | % di riscossione dei<br>crediti esigibili negli<br>esercizi precedenti:<br>Riscossioni c/residui/<br>residui definitivi<br>iniziali |
| 30500               | Tipologia 500: Rimborsi e altre entrate correnti                            | 2,20   | 2,08   | 3,84                                    | 100,00   | 100,00   | 50,32  | 41,36  | 64,96   |
| <b>30000</b>        | <b>Totale TITOLO 3: Entrate extratributarie</b>                             | <b>9,76</b>  | <b>8,93</b>  | <b>17,18</b>                            | <b>100,00</b>  | <b>100,00</b>  | <b>79,55</b>   | <b>81,95</b>   | <b>69,13</b>  |
| <b>TITOLO 4:</b>    | <b>Entrate in conto capitale</b>  |  |  |   |  |  |  |  |   |
| 40100               | Tipologia 100: Tributi in conto capitale                                    | 0,00   | 0,00   | 0,00                                    | 0,00   | 0,00   | 0,00   | 0,00   | 0,00  |
| 40200               | Tipologia 200: Contributi agli investimenti                                 | 0,07   | 0,13   | 0,00                                    | 100,00   | 100,00   | 0,00   | 0,00   | 0,00  |
| 40300               | Tipologia 300: Altri trasferimenti in conto capitale                        | 0,00   | 0,00   | 0,00                                    | 0,00   | 0,00   | 0,00   | 0,00   | 0,00  |
| 40400               | Tipologia 400: Entrate da alienazione di beni materiali e immateriali       | 0,07   | 0,15   | 0,35                                    | 100,00   | 100,00   | 16,44  | 100,00   | 0,00  |
| 40500               | Tipologia 500: Altre entrate in conto capitale                              | 0,30   | 0,44   | 1,07                                    | 100,00   | 100,00   | 94,98  | 95,26  | 91,37   |
| <b>40000</b>        | <b>Totale TITOLO 4: Entrate in conto capitale</b>                           | <b>0,44</b>  | <b>0,71</b>  | <b>1,43</b>                             | <b>100,00</b>  | <b>100,00</b>  | <b>36,60</b>   | <b>96,44</b>   | <b>2,98</b>   |
| <b>TITOLO 5:</b>    | <b>Entrate da riduzione di attività finanziarie</b>                         |  |  |   |  |  |  |  |   |
| 50100               | Tipologia 100: Alienazione di attività finanziarie                          | 0,00   | 0,00   | 0,00                                    | 0,00   | 0,00   | 0,00   | 0,00   | 0,00  |
| 50200               | Tipologia 200: Riscossione crediti di breve termine                         | 0,00   | 0,00   | 0,00                                    | 0,00   | 0,00   | 0,00   | 0,00   | 0,00  |
| 50300               | Tipologia 300: Riscossione crediti di medio-lungo termine                   | 0,00   | 0,00   | 0,00                                    | 0,00   | 0,00   | 0,00   | 0,00   | 0,00  |
| 50400               | Tipologia 400: Altre entrate per riduzione di attività finanziarie          | 0,00   | 2,69   | 1,52                                    | 0,00   | 100,00   | 0,00   | 0,00   | 0,00  |
| <b>50000</b>        | <b>Totale TITOLO 5: Entrate da riduzione di attività finanziarie</b>        | <b>0,00</b>  | <b>2,69</b>  | <b>1,52</b>                             | <b>0,00</b>  | <b>100,00</b>  | <b>0,00</b>  | <b>0,00</b>  | <b>0,00</b>   |
| <b>TITOLO 6:</b>    | <b>Accensione Prestiti</b>  |  |  |   |  |  |  |  |   |
| 60100               | Tipologia 100: Emissione di titoli obbligazionari                           | 0,00   | 0,00   | 0,00                                    | 0,00   | 0,00   | 0,00   | 0,00   | 0,00  |
| 60200               | Tipologia 200: Accensione prestiti a breve termine                          | 0,00   | 0,00   | 0,00                                    | 0,00   | 0,00   | 0,00   | 0,00   | 0,00  |
| 60300               | Tipologia 300: Accensione mutui e altri finanziamenti a medio lungo termine | 2,38   | 3,48   | 1,52                                    | 100,00   | 100,00   | 94,06  | 100,00   | 92,65   |
| 60400               | Tipologia 400: Altre forme di indebitamento                                 | 0,00   | 0,00   | 0,00                                    | 0,00   | 0,00   | 0,00   | 0,00   | 0,00  |

**Piano degli indicatori di bilancio**  
**Indicatori analitici concernenti la composizione delle entrate e l'effettiva capacità di riscossione**  
**Rendiconto esercizio 2018**

| Titolo<br>Tipologia | Denominazione  | Composizione delle entrate (dati percentuali)                                  |  |   | Percentuale di riscossione   |  |  |  |   |
|---------------------|--|--|--|---|--|--|--|--|---|
|                     |  | Previsioni iniziali<br>competenza/ totale<br>previsioni iniziali<br>competenza | Previsioni definitive<br>competenza/ totale<br>previsioni definitive<br>competenza | Accertamenti/<br>Totale<br>Accertamenti | % di riscossione<br>prevista nel bilancio<br>di previsione iniziale:<br>Previsioni iniziali<br>cassa/ (previsioni<br>iniziali competenza +<br>residui) | % di riscossione<br>prevista nelle<br>previsioni definitive:<br>Previsioni definitive<br>cassa/ (previsioni<br>definitive competenza<br>+ residui) | % di riscossione<br>complessiva:<br>(Riscossioni c/comp+<br>Riscossioni c/residui)/<br>(Accertamenti + residui<br>definitivi iniziali) | % di riscossione dei<br>crediti esigibili<br>nell'esercizio:<br>Riscossioni c/comp/<br>Accertamenti di<br>competenza | % di riscossione dei<br>crediti esigibili negli<br>esercizi precedenti:<br>Riscossioni c/residui/<br>residui definitivi<br>iniziali |
| 60000               | <b>Totale TITOLO 6: Accensione Prestiti</b>                          | <b>2,38</b>  | <b>3,48</b>  | <b>1,52</b>                             | <b>100,00</b>  | <b>100,00</b>  | <b>94,06</b>   | <b>100,00</b>  | <b>92,65</b>  |
| <b>TITOLO 7:</b>    | <b>Anticipazioni da istituto tesoriere/cassiere</b>                  |  |  |   |  |  |  |  |   |
| 70100               | Tipologia 100: Anticipazioni da istituto tesoriere/cassiere          | 41,96  | 37,95  | 2,80                                    | 100,00   | 100,00   | 100,00   | 100,00   | 0,00  |
| 70000               | <b>Totale TITOLO 7: Anticipazioni da istituto tesoriere/cassiere</b> | <b>41,96</b>   | <b>37,95</b>   | <b>2,80</b>                             | <b>100,00</b>  | <b>100,00</b>  | <b>100,00</b>  | <b>100,00</b>  | <b>0,00</b>   |
| <b>TITOLO 9:</b>    | <b>Entrate per conto terzi e partite di giro</b>                     |  |  |   |  |  |  |  |   |
| 90100               | Tipologia 100: Entrate per partite di giro                           | 14,93  | 18,41  | 18,74                                   | 100,00   | 100,00   | 96,76  | 97,42  | 86,41   |
| 90200               | Tipologia 200: Entrate per conto terzi                               | 0,41   | 0,39   | 0,56                                    | 100,00   | 100,00   | 100,00   | 100,00   | 100,00  |
| 90000               | <b>Totale TITOLO 9: Entrate per conto terzi e partite di giro</b>    | <b>15,35</b>   | <b>18,79</b>   | <b>19,30</b>                            | <b>100,00</b>  | <b>100,00</b>  | <b>96,92</b>   | <b>97,49</b>   | <b>90,36</b>  |
|                     | <b>TOTALE ENTRATE</b>  | <b>100,00</b>  | <b>100,00</b>  | <b>100,00</b>                           | <b>100,00</b>  | <b>100,00</b>  | <b>76,34</b>   | <b>87,31</b>   | <b>51,37</b>  |

**Piano degli indicatori di bilancio**  
**Indicatori concernenti la capacità di pagare spese per missioni e programmi**  
**Rendiconto esercizio 2018**

| MISSIONI E PROGRAMMI   |   |  | CAPACITA' DI PAGARE SPESE NEL CORSO DELL'ESERCIZIO 2018 (dati percentuali)   |  |  |   |  |
|--|---|--|--|--|--|---|--|
|  |   |  | Capacità di pagamento nel bilancio di previsione iniziale:<br>Previsioni iniziali cassa/ (residui +previsioni iniziali competenza- FPV ) | Capacità di pagamento nelle previsioni definitive:<br>Previsioni definitive cassa/ (residui +previsioni definitive competenza- FPV ) | Capacità di pagamento a consuntivo:<br>(Pagam. c/comp+ Pagam. c/residui )/ (Impegni + residui definitivi iniziali) | Capacità di pagamento delle spese nell'esercizio:<br>Pagam. c/comp/ Impegni | Capacità di pagamento delle spese esigibili negli esercizi precedenti:<br>Pagam. c/residui / residui definitivi iniziali |
| <b>Missione 01 Servizi istituzionali, generali e di gestione</b> | 01  | Organi istituzionali   | 100,00   | 100,00   | 92,64  | 94,49   | 67,81  |
|  | 02  | Segreteria generale  | 100,00   | 100,00   | 97,86  | 100,00  | 0,00   |
|  | 03  | Gestione economica, finanziaria, programmazione e provveditorato | 100,00   | 100,00   | 77,35  | 86,07   | 33,64  |
|  | 04  | Gestione delle entrate tributarie e servizi fiscali              | 100,00   | 100,00   | 55,69  | 65,33   | 28,74  |
|  | 05  | Gestione dei beni demaniali e patrimoniali                       | 100,00   | 100,00   | 65,85  | 63,69   | 71,02  |
|  | 06  | Ufficio tecnico  | 100,00   | 100,00   | 69,00  | 65,67   | 78,01  |
|  | 07  | Elezioni e consultazioni popolari - Anagrafe e stato civile      | 100,00   | 100,00   | 98,62  | 98,66   | 93,92  |
|  | 08  | Statistica e sistemi informativi                                 | 100,00   | 100,00   | 75,57  | 72,74   | 87,19  |
|  | 09  | Assistenza tecnico-amministrativa agli enti locali               | 0,00   | 0,00   | 0,00   | 0,00  | 0,00   |
|  | 10  | Risorse umane  | 100,00   | 100,00   | 98,43  | 98,96   | 58,56  |
|  | 11  | Altri servizi generali   | 100,00   | 100,00   | 99,32  | 99,32   | 100,00   |
|  | <b>TOTALE MISSIONE 01 Servizi istituzionali, generali e di gestione</b> |  | <b>100,00</b>  | <b>100,00</b>  | <b>75,19</b>   | <b>79,20</b>  | <b>58,96</b>   |
| <b>Missione 02 Giustizia</b>                                     | 01  | Uffici giudiziari  | 0,00   | 0,00   | 0,00   | 0,00  | 0,00   |
|  | 02  | Casa circondariale e altri servizi                               | 0,00   | 0,00   | 0,00   | 0,00  | 0,00   |
|  | <b>TOTALE MISSIONE 02 Giustizia</b>                                     |  | <b>0,00</b>  | <b>0,00</b>  | <b>0,00</b>  | <b>0,00</b>   | <b>0,00</b>  |
| <b>Missione 03 Ordine pubblico e sicurezza</b>                   | 01  | Polizia locale e amministrativa                                  | 100,00   | 100,00   | 92,88  | 93,03   | 90,08  |
|  | 02  | Sistema integrato di sicurezza urbana                            | 0,00   | 0,00   | 0,00   | 0,00  | 0,00   |
|  | <b>TOTALE MISSIONE 03 Ordine pubblico e sicurezza</b>                   |  | <b>100,00</b>  | <b>100,00</b>  | <b>92,88</b>   | <b>93,03</b>  | <b>90,08</b>   |

**Piano degli indicatori di bilancio**  
**Indicatori concernenti la capacità di pagare spese per missioni e programmi**  
**Rendiconto esercizio 2018**

| MISSIONI E PROGRAMMI   |   |  | CAPACITA' DI PAGARE SPESE NEL CORSO DELL'ESERCIZIO 2018 (dati percentuali)   |  |  |   |  |
|--|---|--|--|--|--|---|--|
|  |   |  | Capacità di pagamento nel bilancio di previsione iniziale:<br>Previsioni iniziali cassa/ (residui +previsioni iniziali competenza- FPV ) | Capacità di pagamento nelle previsioni definitive:<br>Previsioni definitive cassa/ (residui +previsioni definitive competenza- FPV ) | Capacità di pagamento a consuntivo:<br>(Pagam. c/comp+ Pagam. c/residui )/ (Impegni + residui definitivi iniziali) | Capacità di pagamento delle spese nell'esercizio:<br>Pagam. c/comp/ Impegni | Capacità di pagamento delle spese esigibili negli esercizi precedenti:<br>Pagam. c/residui / residui definitivi iniziali |
| <b>Missione 04 Istruzione e diritto allo studio</b>                            | 01  | Istruzione prescolastica   | 100,00   | 100,00   | 98,41  | 98,48   | 93,93  |
|  | 02  | Altri ordini di istruzione non universitaria                                   | 100,00   | 100,00   | 69,39  | 63,04   | 73,99  |
|  | 04  | Istruzione universitaria   | 0,00   | 0,00   | 0,00   | 0,00  | 0,00   |
|  | 05  | Istruzione tecnica superiore   | 0,00   | 0,00   | 0,00   | 0,00  | 0,00   |
|  | 06  | Servizi ausiliari all'istruzione   | 100,00   | 100,00   | 78,09  | 73,10   | 96,73  |
|  | 07  | Diritto allo studio  | 0,00   | 0,00   | 0,00   | 0,00  | 0,00   |
|  | <b>TOTALE MISSIONE 04 Istruzione e diritto allo studio</b>                            |  | <b>100,00</b>  | <b>100,00</b>  | <b>76,40</b>   | <b>73,41</b>  | <b>82,53</b>   |
| <b>Missione 05 Tutela e valorizzazione dei beni e delle attività culturali</b> | 01  | Valorizzazione dei beni di interesse storico                                   | 100,00   | 100,00   | 100,00   | 100,00  | 100,00   |
|  | 02  | Attività culturali e interventi diversi nel settore culturale                  | 100,00   | 100,00   | 74,87  | 73,42   | 83,21  |
|  | <b>TOTALE MISSIONE 05 Tutela e valorizzazione dei beni e delle attività culturali</b> |  | <b>100,00</b>  | <b>100,00</b>  | <b>80,40</b>   | <b>78,63</b>  | <b>88,84</b>   |
| <b>Missione 06 Politiche giovanili, sport e tempo libero</b>                   | 01  | Sport e tempo libero   | 100,00   | 100,00   | 69,29  | 55,01   | 100,00   |
|  | 02  | Giovani  | 100,00   | 100,00   | 100,00   | 0,00  | 100,00   |
|  | <b>TOTALE MISSIONE 06 Politiche giovanili, sport e tempo libero</b>                   |  | <b>100,00</b>  | <b>100,00</b>  | <b>70,49</b>   | <b>55,01</b>  | <b>100,00</b>  |
| <b>Missione 07 Turismo</b>   | 01  | Sviluppo e valorizzazione del turismo  | 100,00   | 100,00   | 79,99  | 79,99   | 0,00   |
|  | <b>TOTALE MISSIONE 07 Turismo</b>   |  | <b>100,00</b>  | <b>100,00</b>  | <b>79,99</b>   | <b>79,99</b>  | <b>0,00</b>  |
| <b>Missione 08 Assetto del territorio ed edilizia abitativa</b>                | 01  | Urbanistica e assetto del territorio   | 100,00   | 100,00   | 79,74  | 96,91   | 46,46  |
|  | 02  | Edilizia residenziale pubblica e locale e piani di edilizia economico-popolare | 0,00   | 0,00   | 0,00   | 0,00  | 0,00   |
|  | <b>TOTALE MISSIONE 08 Assetto del territorio ed edilizia abitativa</b>                |  | <b>100,00</b>  | <b>100,00</b>  | <b>79,74</b>   | <b>96,91</b>  | <b>46,46</b>   |



**Piano degli indicatori di bilancio**  
**Indicatori concernenti la capacità di pagare spese per missioni e programmi**  
**Rendiconto esercizio 2018**

| MISSIONI E PROGRAMMI  |  |   | CAPACITA' DI PAGARE SPESE NEL CORSO DELL'ESERCIZIO 2018 (dati percentuali)   |  |  |   |  |
|---|--|---|--|--|--|---|--|
|   |  |   | Capacità di pagamento nel bilancio di previsione iniziale:<br>Previsioni iniziali cassa/ (residui +previsioni iniziali competenza- FPV ) | Capacità di pagamento nelle previsioni definitive:<br>Previsioni definitive cassa/ (residui +previsioni definitive competenza- FPV ) | Capacità di pagamento a consuntivo:<br>(Pagam. c/comp+ Pagam. c/residui )/ (Impegni + residui definitivi iniziali) | Capacità di pagamento delle spese nell'esercizio:<br>Pagam. c/comp/ Impegni | Capacità di pagamento delle spese esigibili negli esercizi precedenti:<br>Pagam. c/residui / residui definitivi iniziali |
| <b>Missione 09 Sviluppo sostenibile e tutela del territorio e dell'ambiente</b> | 01   | Difesa del suolo  | 0,00   | 100,00   | 0,00   | 0,00  | 0,00   |
|   | 02   | Tutela, valorizzazione e recupero ambientale                            | 100,00   | 100,00   | 56,16  | 56,16   | 0,00   |
|   | 03   | Rifiuti   | 100,00   | 100,00   | 63,70  | 46,58   | 95,43  |
|   | 04   | Servizio idrico integrato   | 100,00   | 100,00   | 96,17  | 0,00  | 96,17  |
|   | 05   | Aree protette, parchi naturali, protezione naturalistica e forestazione | 100,00   | 100,00   | 71,18  | 59,28   | 99,06  |
|   | 06   | Tutela e valorizzazione delle risorse idriche                           | 0,00   | 0,00   | 0,00   | 0,00  | 0,00   |
|   | 07   | Sviluppo sostenibile territorio montano piccoli Comuni                  | 0,00   | 0,00   | 0,00   | 0,00  | 0,00   |
|   | 08   | Qualità dell'aria e riduzione dell'inquinamento                         | 0,00   | 0,00   | 0,00   | 0,00  | 0,00   |
|   | <b>TOTALE MISSIONE 09 Sviluppo sostenibile e tutela del territorio e dell'ambiente</b> |   | <b>100,00</b>  | <b>100,00</b>  | <b>62,59</b>   | <b>49,50</b>  | <b>95,60</b>   |
| <b>Missione 10 Trasporti e diritto alla mobilità</b>                            | 01   | Trasporto ferroviario   | 0,00   | 0,00   | 0,00   | 0,00  | 0,00   |
|   | 02   | Trasporto pubblico locale   | 0,00   | 0,00   | 0,00   | 0,00  | 0,00   |
|   | 03   | Trasporto per vie d'acqua   | 0,00   | 0,00   | 0,00   | 0,00  | 0,00   |
|   | 04   | Altre modalità di trasporto   | 0,00   | 0,00   | 0,00   | 0,00  | 0,00   |
|   | 05   | Viabilità e infrastrutture stradali                                     | 100,00   | 100,00   | 72,70  | 33,05   | 92,03  |
|   | <b>TOTALE MISSIONE 10 Trasporti e diritto alla mobilità</b>                            |   | <b>100,00</b>  | <b>100,00</b>  | <b>72,70</b>   | <b>33,05</b>  | <b>92,03</b>   |
| <b>Missione 11 Soccorso civile</b>  | 01   | Sistema di protezione civile  | 100,00   | 100,00   | 85,06  | 84,28   | 100,00   |
|   | 02   | Interventi a seguito di calamità naturali                               | 0,00   | 0,00   | 0,00   | 0,00  | 0,00   |
|   | <b>TOTALE MISSIONE 11 Soccorso civile</b>  |   | <b>100,00</b>  | <b>100,00</b>  | <b>85,06</b>   | <b>84,28</b>  | <b>100,00</b>  |

**Piano degli indicatori di bilancio**  
**Indicatori concernenti la capacità di pagare spese per missioni e programmi**  
**Rendiconto esercizio 2018**

| MISSIONI E PROGRAMMI   |   |   | CAPACITA' DI PAGARE SPESE NEL CORSO DELL'ESERCIZIO 2018 (dati percentuali)   |  |  |   |  |
|--|---|---|--|--|--|---|--|
|  |   |   | Capacità di pagamento nel bilancio di previsione iniziale:<br>Previsioni iniziali cassa/ (residui +previsioni iniziali competenza- FPV ) | Capacità di pagamento nelle previsioni definitive:<br>Previsioni definitive cassa/ (residui +previsioni definitive competenza- FPV ) | Capacità di pagamento a consuntivo:<br>(Pagam. c/comp+ Pagam. c/residui )/ (Impegni + residui definitivi iniziali) | Capacità di pagamento delle spese nell'esercizio:<br>Pagam. c/comp/ Impegni | Capacità di pagamento delle spese esigibili negli esercizi precedenti:<br>Pagam. c/residui / residui definitivi iniziali |
| <b>Missione 12 Diritti sociali, politiche sociali e famiglia</b> | 01  | Interventi per l'infanzia e i minori e per asili nido   | 100,00   | 100,00   | 96,85  | 97,44   | 80,32  |
|  | 02  | Interventi per la disabilità  | 0,00   | 0,00   | 0,00   | 0,00  | 0,00   |
|  | 03  | Interventi per gli anziani  | 100,00   | 100,00   | 74,58  | 0,00  | 95,54  |
|  | 04  | Interventi per soggetti a rischio di esclusione sociale   | 0,00   | 0,00   | 0,00   | 0,00  | 0,00   |
|  | 05  | Interventi per le famiglie  | 100,00   | 100,00   | 20,59  | 6,64  | 50,18  |
|  | 06  | Interventi per il diritto alla casa   | 100,00   | 100,00   | 66,73  | 100,00  | 31,64  |
|  | 07  | Programmazione e governo della rete dei servizi sociosanitari e sociali   | 100,00   | 100,00   | 51,29  | 45,42   | 64,38  |
|  | 08  | Cooperazione e associazionismo  | 0,00   | 0,00   | 0,00   | 0,00  | 0,00   |
|  | 09  | Servizio necroscopico e cimiteriale   | 100,00   | 100,00   | 89,48  | 91,65   | 80,39  |
|  | <b>TOTALE MISSIONE 12 Diritti sociali, politiche sociali e famiglia</b> |   | <b>100,00</b>  | <b>100,00</b>  | <b>65,42</b>   | <b>54,45</b>  | <b>81,80</b>   |
| <b>Missione 13 Tutela della salute</b>                           | 01  | Servizio sanitario regionale - finanziamento ordinario corrente per la garanzia dei LEA                                 | 0,00   | 0,00   | 0,00   | 0,00  | 0,00   |
|  | 02  | Servizio sanitario regionale - finanziamento aggiuntivo corrente per livelli di assistenza superiori ai LEA             | 0,00   | 0,00   | 0,00   | 0,00  | 0,00   |
|  | 03  | Servizio sanitario regionale - finanziamento aggiuntivo corrente per la copertura dello squilibrio di bilancio corrente | 0,00   | 0,00   | 0,00   | 0,00  | 0,00   |
|  | 04  | Servizio sanitario regionale - ripiano di disavanzi sanitari relativi ad esercizi pregressi                             | 0,00   | 0,00   | 0,00   | 0,00  | 0,00   |
|  | 05  | Servizio sanitario regionale - investimenti sanitari  | 0,00   | 0,00   | 0,00   | 0,00  | 0,00   |
|  | 06  | Servizio sanitario regionale -  | 0,00   | 0,00   | 0,00   | 0,00  | 0,00   |

**Piano degli indicatori di bilancio**  
**Indicatori concernenti la capacità di pagare spese per missioni e programmi**  
**Rendiconto esercizio 2018**

| MISSIONI E PROGRAMMI  |    |  | CAPACITA' DI PAGARE SPESE NEL CORSO DELL'ESERCIZIO 2018 (dati percentuali)   |  |  |   |  |
|---|----|--|--|--|--|---|--|
|   |    |  | Capacità di pagamento nel bilancio di previsione iniziale:<br>Previsioni iniziali cassa/ (residui +previsioni iniziali competenza- FPV ) | Capacità di pagamento nelle previsioni definitive:<br>Previsioni definitive cassa/ (residui +previsioni definitive competenza- FPV ) | Capacità di pagamento a consuntivo:<br>(Pagam. c/comp+ Pagam. c/residui )/ (Impegni + residui definitivi iniziali) | Capacità di pagamento delle spese nell'esercizio:<br>Pagam. c/comp/ Impegni | Capacità di pagamento delle spese esigibili negli esercizi precedenti:<br>Pagam. c/residui / residui definitivi iniziali |
|   |    | restituzione maggiori gettitiSSN   |  |  |  |   |  |
|   | 07 | Ulteriori spese in materia sanitaria   | 0,00   | 0,00   | 0,00   | 0,00  | 0,00   |
|   |    | <b>TOTALE MISSIONE 13 Tutela della salute</b>                                    | <b>0,00</b>  | <b>0,00</b>  | <b>0,00</b>  | <b>0,00</b>   | <b>0,00</b>  |
| <b>Missione 14 Sviluppo economico e competitività</b>                     | 01 | Industria, PMI e Artigianato   | 0,00   | 100,00   | 100,00   | 100,00  | 0,00   |
|   | 02 | Commercio - reti distributive - tutela dei consumatori                           | 100,00   | 100,00   | 90,09  | 89,04   | 100,00   |
|   | 03 | Ricerca e innovazione  | 0,00   | 0,00   | 0,00   | 0,00  | 0,00   |
|   | 04 | Reti e altri servizi di pubblica utilità   | 100,00   | 100,00   | 87,31  | 86,11   | 96,09  |
|   |    | <b>TOTALE MISSIONE 14 Sviluppo economico e competitività</b>                     | <b>100,00</b>  | <b>100,00</b>  | <b>87,56</b>   | <b>86,38</b>  | <b>96,33</b>   |
| <b>Missione 15 Politiche per il lavoro e la formazione professionale</b>  | 01 | Servizi per lo sviluppo del mercato del lavoro                                   | 0,00   | 0,00   | 0,00   | 0,00  | 0,00   |
|   | 02 | Formazione professionale   | 0,00   | 0,00   | 0,00   | 0,00  | 0,00   |
|   | 03 | Sostegno all'occupazione   | 0,00   | 0,00   | 0,00   | 0,00  | 0,00   |
|   |    | <b>TOTALE MISSIONE 15 Politiche per il lavoro e la formazione professionale</b>  | <b>0,00</b>  | <b>0,00</b>  | <b>0,00</b>  | <b>0,00</b>   | <b>0,00</b>  |
| <b>Missione 16 Agricoltura, politiche agroalimentari e pesca</b>          | 01 | Sviluppo del settore agricolo e del sistema agroalimentare                       | 0,00   | 0,00   | 0,00   | 0,00  | 0,00   |
|   | 02 | Caccia e pesca   | 0,00   | 0,00   | 0,00   | 0,00  | 0,00   |
|   |    | <b>TOTALE MISSIONE 16 Agricoltura, politiche agroalimentari e pesca</b>          | <b>0,00</b>  | <b>0,00</b>  | <b>0,00</b>  | <b>0,00</b>   | <b>0,00</b>  |
| <b>Missione 17 Energia e diversificazione delle fonti energetiche</b>     | 01 | Fonti energetiche  | 0,00   | 0,00   | 0,00   | 0,00  | 0,00   |
|   |    | <b>TOTALE MISSIONE 17 Energia e diversificazione delle fonti energetiche</b>     | <b>0,00</b>  | <b>0,00</b>  | <b>0,00</b>  | <b>0,00</b>   | <b>0,00</b>  |
| <b>Missione 18 Relazioni con le altre autonomie territoriali e locali</b> | 01 | Relazioni finanziarie con le altre autonomie territoriali                        | 0,00   | 0,00   | 0,00   | 0,00  | 0,00   |
|   |    | <b>TOTALE MISSIONE 18 Relazioni con le altre autonomie territoriali e locali</b> | <b>0,00</b>  | <b>0,00</b>  | <b>0,00</b>  | <b>0,00</b>   | <b>0,00</b>  |

**Piano degli indicatori di bilancio**  
**Indicatori concernenti la capacità di pagare spese per missioni e programmi**  
**Rendiconto esercizio 2018**

| MISSIONI E PROGRAMMI                         |   |  | CAPACITA' DI PAGARE SPESE NEL CORSO DELL'ESERCIZIO 2018 (dati percentuali)   |  |  |   |  |
|--|---|--|--|--|--|---|--|
|  |   |  | Capacità di pagamento nel bilancio di previsione iniziale:<br>Previsioni iniziali cassa/ (residui +previsioni iniziali competenza- FPV ) | Capacità di pagamento nelle previsioni definitive:<br>Previsioni definitive cassa/ (residui +previsioni definitive competenza- FPV ) | Capacità di pagamento a consuntivo:<br>(Pagam. c/comp+ Pagam. c/residui )/ (Impegni + residui definitivi iniziali) | Capacità di pagamento delle spese nell'esercizio:<br>Pagam. c/comp/ Impegni | Capacità di pagamento delle spese esigibili negli esercizi precedenti:<br>Pagam. c/residui / residui definitivi iniziali |
| <b>Missione 19 Relazioni internazionali</b>  | 01  | Relazioni internazionali e Cooperazione allo sviluppo              | 0,00   | 0,00   | 0,00   | 0,00  | 0,00   |
|  | <b>TOTALE MISSIONE 19 Relazioni internazionali</b>  |  | <b>0,00</b>  | <b>0,00</b>  | <b>0,00</b>  | <b>0,00</b>   | <b>0,00</b>  |
| <b>Missione 20 Fondi e accantonamenti</b>    | 01  | Fondo di riserva   | 516,00   | 582,07   | 0,00   | 0,00  | 0,00   |
|  | 02  | Fondo crediti di dubbia esigibilità                                | 0,00   | 0,00   | 0,00   | 0,00  | 0,00   |
|  | 03  | Altri fondi  | 0,00   | 10,53  | 0,00   | 0,00  | 0,00   |
|  | <b>TOTALE MISSIONE 20 Fondi e accantonamenti</b>    |  | <b>62,99</b>   | <b>68,29</b>   | <b>0,00</b>  | <b>0,00</b>   | <b>0,00</b>  |
| <b>Missione 50 Debito pubblico</b>           | 01  | Quota interessi ammortamento mutui e prestiti obbligazionari       | 100,00   | 100,00   | 99,98  | 99,97   | 100,00   |
|  | 02  | Quota capitale ammortamento mutui e prestiti obbligazionari        | 100,00   | 100,00   | 100,00   | 100,00  | 100,00   |
|  | <b>TOTALE MISSIONE 50 Debito pubblico</b>           |  | <b>100,00</b>  | <b>100,00</b>  | <b>99,99</b>   | <b>99,99</b>  | <b>100,00</b>  |
| <b>Missione 60 Anticipazioni finanziarie</b> | 01  | Restituzione anticipazione di tesoreria                            | 100,00   | 100,00   | 100,00   | 100,00  | 100,00   |
|  | <b>TOTALE MISSIONE 60 Anticipazioni finanziarie</b> |  | <b>100,00</b>  | <b>100,00</b>  | <b>100,00</b>  | <b>100,00</b>   | <b>100,00</b>  |
| <b>Missione 99 Servizi per conto terzi</b>   | 01  | Servizi per conto terzi - Partite di giro                          | 100,00   | 100,00   | 95,39  | 96,21   | 85,87  |
|  | 02  | Anticipazioni per il finanziamento del sistema sanitario nazionale | 0,00   | 0,00   | 0,00   | 0,00  | 0,00   |
|  | <b>TOTALE MISSIONE 99 Servizi per conto terzi</b>   |  | <b>100,00</b>  | <b>100,00</b>  | <b>95,39</b>   | <b>96,21</b>  | <b>85,87</b>   |

**Piano degli indicatori di bilancio**  
**Indicatori Sintetici**  
**Rendiconto esercizio 2018**

| TIPOLOGIA INDICATORE |  | DEFINIZIONE   | VALORE INDICATORE<br>2018 |
|----------------------|--|---|---------------------------|
| <b>1</b>             | <b>Rigidità strutturale di bilancio</b>  |   |                           |
| <b>1.1</b>           | Incidenza spese rigide (ripiano disavanzo, personale e debito) su entrate correnti               | [ripiano disavanzo a carico dell'esercizio + Impegni (Macroaggregati 1.1 "Redditi di lavoro dipendente" + pdc 1.02.01.01.000 "IRAP" – FPV entrata concernente il Macroaggregato 1.1 + FPV personale in uscita 1.1 + 1.7 "Interessi passivi" + Titolo 4 Rimborso prestiti)] / (Accertamenti primi tre titoli Entrate ) | 43,42                     |
| <b>2</b>             | <b>Entrate correnti</b>  |   |                           |
| <b>2.1</b>           | Incidenza degli accertamenti di parte corrente sulle previsioni iniziali di parte corrente       | Totale accertamenti primi tre titoli di entrata / Stanziamenti iniziali di competenza dei primi tre titoli delle Entrate  | 95,12                     |
| <b>2.2</b>           | Incidenza degli accertamenti di parte corrente sulle previsioni definitive di parte corrente     | Totale accertamenti primi tre titoli di entrata / Stanziamenti definitivi di competenza dei primi tre titoli delle Entrate  | 94,32                     |
| <b>2.3</b>           | Incidenza degli accertamenti delle entrate proprie sulle previsioni iniziali di parte corrente   | Totale accertamenti (pdc E.1.01.00.00.000 "Tributi" – "Compartecipazioni di tributi" E.1.01.04.00.000 + E.3.00.00.00.000 "Entrate extratributarie") / Stanziamenti iniziali di competenza dei primi tre titoli delle Entrate  | 90,83                     |
| <b>2.4</b>           | Incidenza degli accertamenti delle entrate proprie sulle previsioni definitive di parte corrente | Totale accertamenti (pdc E.1.01.00.00.000 "Tributi" – "Compartecipazioni di tributi" E.1.01.04.00.000 + E.3.00.00.00.000 "Entrate extratributarie") / Stanziamenti definitivi di competenza dei primi tre titoli delle Entrate  | 90,06                     |
| <b>2.5</b>           | Incidenza degli incassi correnti sulle previsioni iniziali di parte corrente                     | Totale incassi c/competenza e c/residui dei primi tre titoli di entrata / Stanziamenti iniziali di cassa dei primi tre titoli delle Entrate   | 64,08                     |
| <b>2.6</b>           | Incidenza degli incassi correnti sulle previsioni definitive di parte corrente                   | Totale incassi c/competenza e c/residui primi tre titoli di entrata / Stanziamenti definitivi di cassa dei primi tre titoli delle Entrate   | 70,03                     |
| <b>2.7</b>           | Incidenza degli incassi delle entrate proprie sulle previsioni iniziali di parte corrente        | Totale incassi c/competenza e c/residui (pdc E.1.01.00.00.000 "Tributi" – "Compartecipazioni di tributi" E.1.01.04.00.000 + E.3.00.00.00.000 "Entrate extratributarie") / Stanziamenti iniziali di cassa dei primi tre titoli delle Entrate   | 61,29                     |
| <b>2.8</b>           | Incidenza degli incassi delle entrate proprie sulle previsioni definitive di parte corrente      | Totale incassi c/competenza e c/residui (pdc E.1.01.00.00.000 "Tributi" – "Compartecipazioni di tributi" E.1.01.04.00.000 + E.3.00.00.00.000 "Entrate extratributarie") / Stanziamenti definitivi di cassa dei primi tre titoli delle Entrate   | 66,98                     |

**Piano degli indicatori di bilancio**  
**Indicatori Sintetici**  
**Rendiconto esercizio 2018**

| TIPOLOGIA INDICATORE |  | DEFINIZIONE  | VALORE INDICATORE<br>2018 |
|----------------------|--|--|---------------------------|
| <b>3</b>             | <b>Anticipazioni dell'Istituto tesoriere</b>   |  |                           |
| <b>3.1</b>           | Utilizzo medio Anticipazioni di tesoreria  | Sommatoria degli utilizzi giornalieri delle anticipazioni nell'esercizio / (365 x max previsto dalla norma)  | 0,00                      |
| <b>3.2</b>           | Anticipazione chiuse solo contabilmente  | Anticipazione di tesoreria all'inizio dell'esercizio successivo / max previsto dalla norma   | 0,00                      |
| <b>4</b>             | <b>Spese di personale</b>  |  |                           |
| <b>4.1</b>           | Incidenza della spesa di personale sulla spesa corrente  | Impegni (Macroaggregato 1.1 "Redditi di lavoro dipendente" + pdc 1.02.01.01.000 "IRAP" + FPV personale in uscita 1.1 – FPV personale in entrata concernente il Macroaggregato 1.1) / (Impegni Spesa corrente – FCDE corrente + FPV concernente il Macroaggregato 1.1 – FPV di entrata concernente il Macroaggregato 1.1)   | 34,36                     |
| <b>4.2</b>           | Incidenza del salario accessorio ed incentivante rispetto al totale della spesa di personale Indica il peso delle componenti afferenti la contrattazione decentrata dell'ente rispetto al totale dei redditi da lavoro   | Impegni (pdc 1.01.01.004 + 1.01.01.008 "indennità e altri compensi al personale a tempo indeterminato e determinato" + pdc 1.01.01.003 + 1.01.01.007 "straordinario al personale a tempo indeterminato e determinato" + FPV in uscita concernente il Macroaggregato 1.1 – FPV di entrata concernente il Macroaggregato 1.1) / Impegni (Macroaggregato 1.1 "Redditi di lavoro dipendente" + pdc U.1.02.01.01.000 "IRAP" + FPV in uscita concernente il Macroaggregato 1.1 – FPV in entrata concernente il Macroaggregato 1.1) | 6,49                      |
| <b>4.3</b>           | Incidenza spesa personale flessibile rispetto al totale della spesa di personale Indica come gli enti soddisfano le proprie esigenze di risorse umane, mixando le varie alternative ontrattuali più rigide (personale dipendente) o meno rigide (forme di lavoro flessibile) | Impegni (pdc U.1.03.02.010.000 "Consulenze" + pdc U.1.03.02.12.000 "lavoro flessibile/LSU/Lavoro interinale" + pdc U.1.03.02.11.000 "Prestazioni professionali e specialistiche") / Impegni (Macroaggregato 1.1 "Redditi di lavoro dipendente" + pdc U.1.02.01.01.000 "IRAP" + FPV in uscita concernente il Macroaggregato 1.1 – FPV in entrata concernente il Macroaggregato 1.1)   | 0,94                      |
| <b>4.4</b>           | Spesa di personale procapite (Indicatore di equilibrio dimensionale in valore assoluto)  | Impegni (Macroaggregato 1.1 "Redditi di lavoro dipendente" + pdc 1.02.01.01.000 "IRAP" + FPV personale in uscita 1.1 – FPV personale in entrata concernente il Macroaggregato 1.1) / popolazione residente al 1° gennaio (al 1° gennaio dell'esercizio di riferimento o, se non disponibile, al 1° gennaio dell'ultimo anno disponibile)   | 331,71                    |

**Piano degli indicatori di bilancio**  
**Indicatori Sintetici**  
**Rendiconto esercizio 2018**

| TIPOLOGIA INDICATORE |  | DEFINIZIONE  | VALORE INDICATORE<br>2018 |
|----------------------|--|--|---------------------------|
| <b>5</b>             | <b>Esternalizzazione dei servizi</b>   |  |                           |
| <b>5.1</b>           | Indicatore di esternalizzazione dei servizi  | (pdc U.1.03.02.15.000 "Contratti di servizio pubblico" + pdc U.1.04.03.01.000 "Trasferimenti correnti a imprese controllate" + pdc U.1.04.03.02.000 "Trasferimenti correnti a altre imprese partecipate") / totale spese Titolo I                            | 8,71                      |
| <b>6</b>             | <b>Interessi passivi</b>   |  |                           |
| <b>6.1</b>           | Incidenza degli interessi passivi sulle entrate correnti   | Impegni Macroaggregato 1.7 "Interessi passivi" / Accertamenti primi tre titoli delle Entrate ("Entrate correnti")  | 3,42                      |
| <b>6.2</b>           | Incidenza degli interessi passivi sulle anticipazioni sul totale della spesa per interessi passivi | Impegni voce del pdc U.1.07.06.04.000 "Interessi passivi su anticipazioni di tesoreria" / Impegni Macroaggregato 1.7 "Interessi passivi"   | 0,03                      |
| <b>6.3</b>           | Incidenza interessi di mora sul totale della spesa per interessi passivi                           | Impegni voce del pdc U.1.07.06.02.000 "Interessi di mora" / Impegni Macroaggregato 1.7 "Interessi passivi"   | 0,00                      |
| <b>7</b>             | <b>Investimenti</b>  |  |                           |
| <b>7.1</b>           | Incidenza investimenti sul totale della spesa corrente e in conto capitale                         | Impegni (Macroaggregato 2.2 "Investimenti fissi lordi e acquisto di terreni" + Macroaggregato 2.3 "Contributi agli investimenti") / totale Impegni Tit. I + II   | 3,50                      |
| <b>7.2</b>           | Investimenti diretti procapite (in valore assoluto)  | Impegni per Macroaggregato 2.2 "Investimenti fissi lordi e acquisto di terreni" / popolazione residente al 1° gennaio (al 1° gennaio dell'esercizio di riferimento o, se non disponibile, al 1° gennaio dell'ultimo anno disponibile)                        | 36,30                     |
| <b>7.3</b>           | Contributi agli investimenti procapite (in valore assoluto)  | Impegni per Macroaggregato 2.3 "Contributi agli investimenti" / popolazione residente (al 1° gennaio dell'esercizio di riferimento o, se non disponibile, al 1° gennaio dell'ultimo anno disponibile)  | 0,00                      |
| <b>7.4</b>           | Investimenti complessivi procapite (in valore assoluto)  | Impegni per Macroaggregati 2.2 "Investimenti fissi lordi e acquisto di terreni" e 2.3 "Contributi agli investimenti" / popolazione residente (al 1° gennaio dell'esercizio di riferimento o, se non disponibile, al 1° gennaio dell'ultimo anno disponibile) | 36,30                     |
| <b>7.5</b>           | Quota investimenti complessivi finanziati dal risparmio corrente                                   | Margine corrente di competenza/[Impegni + relativi FPV (Macroaggregato 2.2 "Investimenti fissi lordi e acquisto di terreni" + Macroaggregato 2.3 "Contributi agli investimenti")](9)   | 483,02                    |
| <b>7.6</b>           | Quota investimenti complessivi finanziati dal saldo positivo delle partite finanziarie             | Saldo positivo delle partite finanziarie/[Impegni + relativi FPV (Macroaggregato 2.2 "Investimenti fissi lordi e acquisto di terreni" + Macroaggregato 2.3 "Contributi agli investimenti")](9)   | 0,00                      |

**Piano degli indicatori di bilancio**  
**Indicatori Sintetici**  
**Rendiconto esercizio 2018**

| TIPOLOGIA INDICATORE                       |   | DEFINIZIONE   | VALORE INDICATORE<br>2018 |
|--|---|---|---------------------------|
| 7.7  | Quota investimenti complessivi finanziati da debito   | Accertamenti (Titolo 6"Accensione prestiti" - Categoria 6.02.02 "Anticipazioni" - Categoria 6.03.03 "Accensione prestiti a seguito di escussione di garanzie" - Accensioni di prestiti da rinegoziazioni) / [Impegni + relativi FPV (Macroaggregato 2.2 "Investimenti fissi lordi e acquisto di terreni" + Macroaggregato 2.3 "Contributi agli investimenti")]<br>(9) | 66,54                     |
| <b>8 Analisi dei residui</b>               |   |   |                           |
| 8.1  | Incidenza nuovi residui passivi di parte corrente su stock residui passivi correnti   | Totale residui passivi titolo 1 di competenza dell'esercizio / Totale residui passivi titolo 1 al 31 dicembre   | 88,78                     |
| 8.2  | Incidenza nuovi residui passivi in c/capitale su stock residui passivi in conto capitale al 31 dicembre   | Totale residui passivi titolo 2 di competenza dell'esercizio/ Totale residui titolo 2 al 31 dicembre  | 62,76                     |
| 8.3  | Incidenza nuovi residui passivi per incremento attività finanziarie su stock residui passivi per incremento attività finanziarie al 31 dicembre | Totale residui passivi titolo 3 di competenza dell'esercizio / Totale residui passivi titolo 3 al 31 dicembre   | 0,00                      |
| 8.4  | Incidenza nuovi residui attivi di parte corrente su stock residui attivi di parte corrente  | Totale residui attivi titoli 1,2,3 di competenza dell'esercizio / Totale residui attivi titoli 1, 2 e 3 al 31 dicembre  | 39,81                     |
| 8.5  | Incidenza nuovi residui attivi in c/capitale su stock residui attivi in c/capitale  | Totale residui attivi titolo 4 di competenza dell'esercizio / Totale residui attivi titolo 4 al 31 dicembre   | 2,05                      |
| 8.6  | Incidenza nuovi residui attivi per riduzione di attività finanziarie su stock residui attivi per riduzione di attività finanziarie              | Totale residui attivi titolo 5 di competenza dell'esercizio / Totale residui attivi titolo 5 al 31 dicembre   | 100,00                    |
| <b>9 Smaltimento debiti non finanziari</b> |   |   |                           |
| 9.1  | Smaltimento debiti commerciali nati nell'esercizio  | Pagamenti di competenza<br>(Macroaggregati 1.3 "Acquisto di beni e servizi" + 2.2 "Investimenti fissi lordi e acquisto di terreni") /<br>Impegni di competenza<br>(Macroaggregati 1.3 "Acquisto di beni e servizi" + 2.2 "Investimenti fissi lordi e acquisto di terreni")  | 59,89                     |



**Piano degli indicatori di bilancio**  
**Indicatori Sintetici**  
**Rendiconto esercizio 2018**

| TIPOLOGIA INDICATORE |   | DEFINIZIONE   | VALORE INDICATORE<br>2018 |
|----------------------|---|---|---------------------------|
| <b>9.2</b>           | Smaltimento debiti commerciali nati negli esercizi precedenti   | Pagamenti c/residui<br>(Macroaggregati 1.3 "Acquisto di beni e servizi" + 2.2 "Investimenti fissi lordi e acquisto di terreni") /<br>stock residui al 1° gennaio<br>(Macroaggregati 1.3 "Acquisto di beni e servizi" + 2.2 "Investimenti fissi lordi e acquisto di terreni")  | 79,80                     |
| <b>9.3</b>           | Smaltimento debiti verso altre amministrazioni pubbliche nati nell'esercizio                                      | Pagamenti di competenza<br>[Trasferimenti correnti a Amministrazioni Pubbliche (U.1.04.01.00.000) + Trasferimenti di tributi (U.1.05.00.00.000) +<br>Fondi perequativi (U.1.06.00.00.000) + Contributi agli investimenti a Amministrazioni pubbliche (U.2.03.01.00.000) +<br>Altri trasferimenti in conto capitale (U.2.04.01.00.000 + U.2.04.11.00.000 + U.2.04.16.00.000 + U.2.04.21.00.000)] /<br>Impegni di competenza<br>[Trasferimenti correnti a Amministrazioni Pubbliche (U.1.04.01.00.000) + Trasferimenti di tributi (U.1.05.00.00.000) +<br>Fondi perequativi (U.1.06.00.00.000) + Contributi agli investimenti a Amministrazioni pubbliche (U.2.03.01.00.000) +<br>Altri trasferimenti in conto capitale (U.2.04.01.00.000 + U.2.04.11.00.000 + U.2.04.16.00.000 + U.2.04.21.00.000)]      | 36,05                     |
| <b>9.4</b>           | Smaltimento debiti verso altre amministrazioni pubbliche nati negli esercizi precedenti                           | Pagamenti in c/residui<br>[Trasferimenti correnti a Amministrazioni Pubbliche (U.1.04.01.00.000) + Trasferimenti di tributi (U.1.05.00.00.000) +<br>Fondi perequativi (U.1.06.00.00.000) + Contributi agli investimenti a Amministrazioni pubbliche (U.2.03.01.00.000) +<br>Altri trasferimenti in conto capitale (U.2.04.01.00.000 + U.2.04.11.00.000 + U.2.04.16.00.000 + U.2.04.21.00.000)] /<br>stock residui al 1° gennaio<br>[Trasferimenti correnti a Amministrazioni Pubbliche (U.1.04.01.00.000) + Trasferimenti di tributi (U.1.05.00.00.000) +<br>Fondi perequativi (U.1.06.00.00.000) + Contributi agli investimenti a Amministrazioni pubbliche (U.2.03.01.00.000) +<br>Altri trasferimenti in conto capitale (U.2.04.01.00.000 + U.2.04.11.00.000 + U.2.04.16.00.000 + U.2.04.21.00.000)] | 87,31                     |
| <b>9.5</b>           | Indicatore annuale di tempestività dei pagamenti (di cui al comma 1, dell'articolo 9, DPCM del 22 settembre 2014) | Giorni effettivi intercorrenti tra la data di scadenza della fattura o richiesta equivalente di pagamento e la data di pagamento ai fornitori moltiplicata per l'importo dovuto, rapportata alla somma degli importi pagati nel periodo di riferimento  | 10,10                     |
| <b>10</b>            | <b>Debiti finanziari</b>  |   |                           |
| <b>10.1</b>          | Incidenza estinzioni anticipate debiti finanziari   | Impegni per estinzioni anticipate / Debito da finanziamento al 31 dicembre anno precedente (2)  | 0,00                      |
| <b>10.2</b>          | Incidenza estinzioni ordinarie debiti finanziari  | (Totale impegni Titolo 4 della spesa – Impegni estinzioni anticipate) / Debito da finanziamento al 31 dicembre anno precedente (2)  | 8,01                      |

**Piano degli indicatori di bilancio**  
**Indicatori Sintetici**  
**Rendiconto esercizio 2018**

| TIPOLOGIA INDICATORE |  | DEFINIZIONE   | VALORE INDICATORE<br>2018 |
|----------------------|--|---|---------------------------|
| <b>10.3</b>          | Sostenibilità debiti finanziari                            | [Impegni (Totale 1.7 "Interessi passivi" – "Interessi di mora" (U.1.07.06.02.000) – "Interessi per anticipazioni prestiti" (U.1.07.06.04.000) + Titolo 4 della spesa – estinzioni anticipate) – (Accertamenti Entrate categoria E.4.02.06.00.000 "Contributi agli investimenti direttamente destinati al rimborso di prestiti da amministrazioni pubbliche") + Trasferimenti in conto capitale per assunzione di debiti dell'amministrazione da parte di amministrazioni pubbliche (E.4.03.01.00.000) + Trasferimenti in conto capitale da parte di amministrazioni pubbliche per cancellazione di debiti dell'amministrazione (E.4.03.04.00.000)] / Accertamenti titoli 1, 2 e 3 | 14,93                     |
| <b>10.4</b>          | Indebitamento procapite (in valore assoluto)               | Debito di finanziamento al 31/12 (2) / popolazione residente<br>(al 1° gennaio dell'esercizio di riferimento o, se non disponibile, al 1° gennaio dell'ultimo anno disponibile)   | 1.625,28                  |
| <b>11</b>            | <b>Composizione dell'avanzo di amministrazione (4)</b>     |   |                           |
| <b>11.1</b>          | Incidenza quota libera di parte corrente nell'avanzo       | Quota libera di parte corrente dell'avanzo/Avanzo di amministrazione (5)  | 0,00                      |
| <b>11.2</b>          | Incidenza quota libera in c/capitale nell'avanzo           | Quota libera in conto capitale dell'avanzo/Avanzo di amministrazione (6)  | 0,00                      |
| <b>11.3</b>          | Incidenza quota accantonata nell'avanzo                    | Quota accantonata dell'avanzo/Avanzo di amministrazione (7)   | 0,00                      |
| <b>11.4</b>          | Incidenza quota vincolata nell'avanzo                      | Quota vincolata dell'avanzo/Avanzo di amministrazione (8)   | 0,00                      |
| <b>12</b>            | <b>Disavanzo di amministrazione</b>                        |   |                           |
| <b>12.1</b>          | Quota disavanzo ripianato nell'esercizio                   | Disavanzo di amministrazione esercizio precedente – Disavanzo di amministrazione esercizio in corso / Totale Disavanzo esercizio precedente (3)   | 52,85                     |
| <b>12.2</b>          | Incremento del disavanzo rispetto all'esercizio precedente | Disavanzo di amministrazione esercizio in corso – Disavanzo di amministrazione esercizio precedente / Totale Disavanzo esercizio precedente (3)   | 0,00                      |
| <b>12.3</b>          | Sostenibilità patrimoniale del disavanzo                   | Totale disavanzo di amministrazione (3) / Patrimonio netto (1)  | 39,72                     |

**Piano degli indicatori di bilancio**  
**Indicatori Sintetici**  
**Rendiconto esercizio 2018**

| TIPOLOGIA INDICATORE                    |  | DEFINIZIONE  | VALORE INDICATORE<br>2018 |
|---|--|--|---------------------------|
| <b>12.4</b>                             | Sostenibilità disavanzo effettivamente a carico dell'esercizio | Disavanzo iscritto in spesa del conto del bilancio / Accertamenti dei titoli 1, 2 e 3 delle entrate  | 0,00                      |
| <b>13 Debiti fuori bilancio</b>         |  |  |                           |
| <b>13.1</b>                             | Debiti riconosciuti e finanziati                               | Importo Debiti fuori bilancio riconosciuti e finanziati / Totale impegni titolo I e titolo II  | 0,00                      |
| <b>13.2</b>                             | Debiti in corso di riconoscimento                              | Importo debiti fuori bilancio in corso di riconoscimento/Totale accertamento entrate dei titoli 1, 2 e 3   | 0,00                      |
| <b>13.3</b>                             | Debiti riconosciuti e in corso di finanziamento                | importo Debiti fuori bilancio riconosciuti e in corso di finanziamento/Totale accertamento entrate dei titoli 1, 2 e 3   | 0,00                      |
| <b>14 Utilizzo del FPV</b>              |  |  |                           |
| <b>14.1</b>                             | Utilizzo del FPV   | (Fondo pluriennale vincolato corrente e capitale iscritto in entrata del bilancio - Quota del fondo pluriennale vincolato corrente e capitale non utilizzata nel corso dell'esercizio e rinviata agli esercizi successivi) / Fondo pluriennale vincolato corrente e capitale iscritto in entrata nel bilancio<br>(Per il FPV riferirsi ai valori riportati nell'allegato del rendiconto concernente il FPV, totale delle colonne a) e c) | 100,00                    |
| <b>15 Partite di giro e conto terzi</b> |  |  |                           |
| <b>15.1</b>                             | Incidenza partite di giro e conto terzi in entrata             | Totale accertamenti Entrate per conto terzi e partite di giro / Totale accertamenti primi tre titoli delle entrate<br>(al netto delle operazioni riguardanti la gestione della cassa vincolata)  | 14,82                     |
| <b>15.2</b>                             | Incidenza partite di giro e conto terzi in uscita              | Totale impegni Uscite per conto terzi e partite di giro / Totale impegni del titolo I della spesa<br>(al netto delle operazioni riguardanti la gestione della cassa vincolata)   | 17,44                     |



# COMUNE DI VALENZA

## **RENDICONTO SEMPLIFICATO PER IL CITTADINO**

**ESERCIZIO FINANZIARIO 2018**

**D.Lgs n. 118/2011 – art. 11 comma 2:**

Le amministrazioni pubbliche di cui all'articolo 2 redigono un rendiconto semplificato per il cittadino, da divulgare sul proprio sito internet, recante una esposizione sintetica dei dati di bilancio, con evidenziazione delle risorse finanziarie umane e strumentali utilizzate dall'Ente nel perseguimento delle diverse finalità istituzionali, dei risultati conseguiti con riferimento al livello di copertura ed alla qualità dei servizi pubblici forniti ai cittadini.

## PREMESSA

Il rendiconto semplificato per il cittadino, previsto dall'articolo 11, comma 2, del D.Lgs. 23 giugno 2011 n.118, è un documento che il Comune mette a disposizione dei cittadini per una lettura facilitata del rendiconto della gestione 2018 dell'Ente.

Il rendiconto di gestione è il documento che riassume contabilmente l'attività annuale del Comune, presentando i risultati finanziari, economici e patrimoniali conseguiti nell'esercizio trascorso; più precisamente in esso vengono analizzate le entrate ordinarie finalizzate alla gestione dei vari servizi e, quindi, vengono riportati gli investimenti realizzati o in corso di completamento con indicazione delle singole fonti di finanziamento.

Il rendiconto della gestione rappresenta il momento finale del ciclo della programmazione e controllo dell'Ente che si conclude con la dimostrazione del risultato di gestione, in termini di avanzo/disavanzo di amministrazione.

Questo documento espone in forma semplificata e sintetica i dati del rendiconto di gestione, con evidenziazione delle risorse finanziarie umane e strumentali utilizzate dall'Ente nel perseguimento delle diverse finalità istituzionali e dei risultati conseguiti, e vuole costituire uno strumento di controllo ed un atto di trasparenza della amministrazione verso tutti i cittadini ai quali i servizi pubblici sono indirizzati.

Per comprendere il significato dei dati riportati nelle tabelle successive, è necessario conoscere alcuni concetti fondamentali.

**Il risultato di bilancio di un Comune si misura come differenza fra entrate accertate e spese impegnate.**

- Un'entrata viene accertata, quindi contabilizzata, se l'Ente ha maturato il diritto a riscuoterla.
- Una spesa viene impegnata, quindi contabilizzata, se l'Ente ha maturato un debito che deve pagare.

Le entrate, quanto vengono rimosse nel medesimo anno in cui è nato il credito, oltre alla contabilizzazione dell'accertamento, viene contabilizzato anche l'incasso. Analogamente, quanto le spese vengono pagate nel medesimo anno in cui è nato il debito, oltre alla contabilizzazione dell'impegno di spesa, viene contabilizzato anche il pagamento.

Il risultato calcolato come differenza fra entrate accertate e spese impegnate è il **risultato di competenza finanziaria**.

Il risultato calcolato come differenza fra entrate rimosse e spese pagate è il **risultato in termini di cassa**.

Le riscossioni e i pagamenti possono riferirsi ad entrate accertate e a spese impegnate nel corso dell'esercizio, in tal caso si parla di **riscossioni e pagamenti in conto competenza**; ma possono anche riferirsi ad entrate accertate e spese impegnate nei precedenti esercizi e in tal caso si parla di **riscossioni e pagamenti in conto residui**.

- Le entrate accertate ma non rimosse nel corso dell'esercizio danno luogo ai cosiddetti **residui attivi**, cioè a crediti.
- Le spese impegnate ma non pagate nel corso dell'esercizio danno luogo ai cosiddetti **residui passivi**, cioè a debiti.

Con la riforma della contabilità intervenuta in forza del Decreto Legislativo 23-06-2011, n. 118, recante disposizioni in materia di armonizzazione dei sistemi contabili e degli schemi di bilancio delle Regioni, degli Enti Locali e dei loro organismi, è stato introdotto il **Fondo Pluriennale Vincolato**: esso è la differenza fra entrate accertate e le spese direttamente finanziate da queste entrate, che si origina però quando i debiti riferiti alle spese si manifesteranno negli anni futuri. L'utilizzo del Fondo Pluriennale Vincolato viene riproposto in entrata negli esercizi successivi a copertura dei suddetti debiti. Trattasi di un saldo finanziario che garantisce la copertura di spese imputate agli esercizi successivi a quello in corso, che nasce dall'esigenza di applicare il principio della competenza finanziaria di cui all'allegato 1 del suddetto decreto, e rendere evidente la distanza temporale intercorrente tra l'acquisizione dei finanziamenti e l'effettivo di tali risorse.

Le principali fonti in materia di contabilità sono:

- ✓ Decreto Legislativo 18-08-2000, n. 267 "Testo unico delle leggi sull'ordinamento degli Enti Locali" (T.U.E.L.) parte seconda;

- ✓ Decreto Legislativo 23-06-2011, n. 118 “Disposizioni in materia di armonizzazione dei sistemi contabili e degli schemi di bilancio delle regioni, degli enti locali e dei loro organismi a norma degli articoli 1 e 2 della Legge 05-05-2009, n. 42” e successive modifiche intervenute;
- ✓ Legge n. 243/2012 “Disposizioni per l’attuazione del principio del pareggio di bilancio ai sensi dell’art.81, sesto comma, della Costituzione”;
- ✓ Legge di Stabilità;
- ✓ Lo Statuto Comunale
- ✓ Il Regolamento Comunale di contabilità.

Con lo Statuto ed il Regolamento di contabilità, ciascun ente locale applica i principi contabili stabiliti dai decreti, con regole organizzative corrispondenti alle caratteristiche proprie di ciascuna comunità.

La versione completa ed integrale della relativa documentazione contabile è consultabile nel sito Internet del Comune, sotto la voce “Bilanci” della Sezione “Amministrazione Trasparente”.

## LE ATTIVITA' DEL COMUNE

A riguardo l’articolo 13 del D.Lgs. n. 267/2000 precisa che *“Spettano al Comune tutte le funzioni amministrative che riguardano la popolazione ed il territorio comunale, precipuamente nei settori organici dei servizi alla persona e alla comunità, dell’assetto ed utilizzazione del territorio e dello sviluppo economico, salvo quanto non sia espressamente attribuito ad altri soggetti dalla legge statale o regionale, secondo le rispettive competenze”*.

A titolo esemplificativo, l’attività dell’Ente investe:

- ✓ **L’ISTRUZIONE**, per assicurare le spese di funzionamento della scuola materna, elementare e media inferiore;
- ✓ **LA CULTURA**, per provvedere alla gestione delle biblioteche e alle iniziative culturali;
- ✓ **LO SPORT ED IL TEMPO LIBERO**, per assicurare il funzionamento delle strutture sportive ed il sostegno ad iniziative e manifestazioni oltre che all’associazionismo;
- ✓ **LA VIABILITA’ E L’ILLUMINAZIONE PUBBLICA**, per garantire la manutenzione ordinaria e straordinaria e l’illuminazione delle strade comunali;
- ✓ **L’AMBIENTE**, per la manutenzione e la gestione dei parchi e dei giardini;
- ✓ **LA GESTIONE DEL TERRITORIO**, per la programmazione urbanistica;
- ✓ **LE ATTIVITA’ SOCIALI**, per gestire gli asili nido, l’assistenza agli anziani e per sostenere gli strati più deboli della popolazione;
- ✓ **I SERVIZI DI NATURA PRODUTTIVA**, per assicurare alcuni servizi indispensabili alla popolazione quali Farmacia Comunale, ecc...

## Risultato di amministrazione 2018

Il risultato di amministrazione dell'esercizio 2018, riportato nella tabella è il dato che mostra, in estrema sintesi, l'esito finanziario dell'esercizio appena concluso.

In osservanza della comunicazione della Corte dei Conti - Sezione Regionale di controllo per il Piemonte – n. 127/2018/SRCPIE/PRSE, punto 2, con deliberazione di Consiglio Comunale n. 3 del 7 febbraio 2019, l'Amministrazione Comunale ha approvato un nuovo ricalcolo dei risultati di amministrazione degli esercizi 2015 – 2016 -2017. A seguito dell'osservanza delle disposizioni della Corte dei Conti, il Rendiconto 2018 evidenzia un risultato negativo di parte disponibile pari ad €. 5.974.393,73, incidendo sul calcolo dello stesso gli accantonamenti FCDE e Fondo Anticipazioni liquidità. Detto risultato, peraltro, presenta un miglioramento rispetto al 31-12-2017 pari ad €. 956.991,93, importo decisamente superiore rispetto alla quota annuale (€. 282.100,00) del disavanzo trentennale.

|   |            | Gestione     |               |                       |
|---|------------|--------------|---------------|-----------------------|
|   |            | Residui      | Competenza    | Totale                |
| Fondo di Cassa al 1° gennaio 2018   |            | 0,00         | 0,00          | 0,00                  |
| Riscossioni   | (+)        | 6.667.456,64 | 25.803.555,70 | 32.471.012,34         |
| Pagamenti   | (-)        | 8.019.545,39 | 22.706.466,72 | 30.726.012,11         |
| Saldo di cassa al 31 dicembre 2018  | (=)        |              |               | 1.745.000,23          |
| Pagamenti per azioni esecutive e non regolarizzate al 31 dicembre 2018                            | (-)        |              |               | -                     |
| Fondo di Cassa al 31 dicembre 2018  | (=)        |              |               | 1.745.000,23          |
| Residui attivi  | (+)        | 5.522.831,48 | 3.751.002,83  | 9.273.834,31          |
| di cui derivanti da accertamenti di tributi sulla base della stima del dipartimento delle finanze |            |              |               | -                     |
| Residui passivi   | (-)        | 1.115.167,22 | 6.117.850,40  | 7.233.017,62          |
| Fondo Pluriennale Vincolato per spese correnti  | (-)        |              |               | 329.714,00            |
| Fondo Pluriennale Vincolato per spese in conto capitale   | (-)        |              |               | -                     |
| <b>Risultato di Amministrazione al 31 dicembre 2018 (A)</b>                                       | <b>(=)</b> |              |               | <b>3.456.102,92</b>   |
| <b>Composizione del risultato di amministrazione al 31 dicembre 2018</b>                          |            |              |               |                       |
| <b>Parte accantonata</b>  |            |              |               |                       |
| - Fondo crediti di dubbia esigibilità al 31-12-2018   |            |              |               | 4.735.968,25          |
| - Fondo anticipazioni liquidità dl 35/13 e smi e rifinan  |            |              |               | 3.479.203,90          |
| - Fondo contenzioso   |            |              |               | 407.320,28            |
| - Altri accantonamenti  |            |              |               | 10.017,00             |
| <b>Totale parte accantonata (B)</b>   |            |              |               | <b>8.632.509,43</b>   |
| <b>Parte vincolata</b>  |            |              |               |                       |
| - Vincoli derivanti da leggi e dai principi contabili   |            |              |               | 637.937,61            |
| - Vincoli formalmente attribuiti dall'ente  |            |              |               | -                     |
| <b>Totale parte vincolata ©</b>   |            |              |               | <b>637.937,61</b>     |
| <b>Parte destinata agli investimenti</b>  |            |              |               |                       |
| <b>Totale parte destinata agli investimenti (D)</b>   |            |              |               | <b>160.049,61</b>     |
| <b>Totale parte disponibile (E=A-B-C-D)</b>   |            |              |               | <b>- 5.974.393,73</b> |

Il risultato di amministrazione si scompone nelle seguenti parti:

- **Parte accantonata:** è definita come la parte relativa a riserve, e si compone principalmente degli accantonamenti al fondo crediti di dubbia esigibilità, al fondo rischi per spese legali, al fondo rischi per perdite delle Società partecipate;
- **Parte vincolata:** è la parte che deve essere reimpiegata per le finalità per cui erano state destinate originariamente le risorse che hanno generato l'avanzo; i vincoli possono derivare da leggi o da principi contabili, da trasferimenti, dalla contrazione di mutui o da vincoli formalmente attribuiti dall'Ente (trattamento fine mandato Sindaco);
- **Parte Destinata:** è la parte che deve essere destinata agli investimenti;
- **Parte Disponibile:** è ciò che residua dalle tre parti precedenti.

La tabella che segue tiene conto della composizione aggiornata del risultato di amministrazione per gli esercizi 2015-2016-2017, in osservanza della comunicazione della Corte dei Conti di cui sopra specificata:

|  | 2015            | 2016            | 2017            |
|--|-----------------|-----------------|-----------------|
| <b>Risultato di Amministrazione</b>      | -€ 7.502.342,27 | -€ 7.216.727,69 | -€ 6.931.385,66 |
| di cui parte accantonata                 | € 9.046.485,30  | € 8.870.315,89  | € 9.351.019,24  |
| di cui parte vincolata                   | € 398.797,61    | € 345.436,71    | € 757.802,19    |
| di cui parte destinata agli investimenti | € -             | € -             |                 |
| di cui parte disponibile                 | € -             | € -             | € -             |



## Semplificazione delle regole di finanza pubblica (ex patto stabilita' e pareggio sui saldi)

I **commi da 819 a 826 della Legge di Bilancio 145/ 2018** sanciscono il definitivo superamento del saldo di competenza in vigore dal 2016 e – più in generale – delle regole finanziarie aggiuntive rispetto alle norme generali sull'equilibrio di bilancio, imposte agli enti locali da un ventennio. Dal 2019, in attuazione delle sentenze della Corte costituzionale n. 247 del 2017 e n. 101 del 2018, gli enti locali (le città metropolitane, le province ed i comuni) potranno utilizzare in modo pieno sia il Fondo pluriennale vincolato di entrata sia l'avanzo di amministrazione ai fini dell'equilibrio di bilancio (**co. 820**). Dall'anno prossimo, dunque, già in fase previsionale il vincolo di finanza pubblica coinciderà con gli equilibri ordinari disciplinati dall'armonizzazione contabile (D.lgs. 118/2011) e dal TUEL, senza l'ulteriore limite fissato dal saldo finale di competenza non negativo. Gli enti, infatti, si considereranno *“in equilibrio in presenza di un risultato di competenza non negativo”*, desunto *“dal prospetto della verifica degli equilibri allegato al rendiconto”*, allegato 10 al d.lgs. 118/2011 (**co. 821**).

Il **comma 822** richiama la clausola di salvaguardia (di cui all'art.17, co. 13, della legge 196/2009) che demanda al Ministro dell'economia l'adozione di iniziative legislative finalizzate ad assicurare il rispetto dell'articolo 81 della Costituzione qualora, nel corso dell'anno, risultino andamenti di spesa degli enti non coerenti con gli impegni finanziari assunti con l'Unione europea.

Il nuovo impianto normativo autorizza non solo l'utilizzo degli avanzi di amministrazione effettivamente disponibili e del fondo pluriennale vincolato (compresa la quota derivante da indebitamento), ma anche l'assunzione del debito nei soli limiti stabiliti all'art. 204 del TUEL. Si tratta di un fattore determinante per una maggiore autonomia nella gestione finanziaria dell'ente, che potrà fare pieno affidamento non solo sul fondo pluriennale vincolato, ma anche sugli avanzi disponibili e sulle risorse acquisite con debito (comprese le potenzialità di indebitamento nei limiti stabiliti dalle norme vigenti in materia) per le spese di investimento, che potranno pertanto contare su un più ampio ventaglio di risorse a supporto.

Lo sblocco degli avanzi garantirà un significativo vantaggio anche sul versante della parte corrente, in quanto non sarà più necessario trovare una ulteriore copertura per le spese afferenti alle quote già accantonate in bilancio per obblighi di legge o per ragioni dettate dalla prudenza contabile (fondo contenziosi, fondo rischi ...), fattore che costituiva un grave ed ingiustificato onere in capo al singolo ente. Sarà inoltre possibile realizzare progetti di spesa corrente finanziati da contributi (in primis regionali) confluiti in avanzo vincolato, mentre la quota di avanzo disponibile costituirà una sorta di entrata *una tantum* per finanziare le spese correnti «a carattere non permanente», nei limiti dell'articolo 187 del TUEL.

Per quanto riguarda invece il Fondo pluriennale vincolato, con il superamento del saldo finale di competenza, le eccezioni per il mantenimento delle risorse nel FPV assumeranno una valenza strettamente contabile, e non costituiranno più una «strategia» utile a garantire una copertura delle spese di investimento ai fini del rispetto dei vincoli di finanza pubblica. L'opzione tra eccezione *pro* FPV e confluenza in avanzo delle risorse dovrà essere effettuata esclusivamente in relazione alla data di affidamento dei lavori (prima o dopo il 30 aprile), al fine di assicurare la necessaria continuità agli interventi in corso.

L'abolizione dei vincoli di finanza pubblica comporta, parallelamente, rilevanti elementi di semplificazione amministrativa. Dal 2019 cessano di avere applicazione i commi della legge di bilancio 2017 e 2018 che riguardano non solo la definizione del saldo finale di competenza, ma anche quelli relativi alla presentazione di documenti collegati al saldo di finanza pubblica e agli adempimenti ad esso connessi: prospetto dimostrativo del rispetto del saldo, monitoraggio e certificazione, sanzioni per il mancato rispetto del saldo, premialità. Viene altresì meno la normativa relativa agli spazi finanziari ed alle sanzioni previste in caso di mancato utilizzo degli stessi (**co. 823**). Relativamente al saldo finale di competenza 2018 restano fermi solo gli obblighi connessi all'invio del monitoraggio e della certificazione, che avranno pertanto solo valore conoscitivo. La legge di bilancio esplicita **l'abbandono delle sanzioni in caso di mancato rispetto del vincolo di pareggio nel 2018** ed il mancato utilizzo degli spazi finanziari acquisiti in corso d'anno. Restano **purtroppo in vigore le sanzioni per il mancato rispetto del vincolo di pareggio nell'anno 2017**.

La nuova disciplina vale anche per le Regioni a statuto speciale e per le Province autonome, mentre restano escluse le Regioni a statuto ordinario, che continueranno ad essere sottoposte al vincolo del saldo finale di competenza fino all'anno 2020 (**co. 824**).

Sulla base del nuovo assetto di finanza pubblica, viene abolita anche la norma che riconosceva agli enti colpiti dal sisma Centro Italia del 2016 la possibilità di utilizzare l'avanzo di amministrazione ed il debito per gli investimenti "connessi alla ricostruzione". Anche in questo caso rimangono in essere solo gli obblighi connessi alla certificazione degli investimenti realizzati per il biennio 2017-2018 (**co. 825**).

Il **comma 826** provvede ad ulteriore copertura degli oneri derivanti dai commi che precedono, attingendo a risorse del Fondo per gli investimenti degli enti territoriali, di cui al comma 122. Le coperture in questione (tra i 404 mln. di euro nel 2020 a importi annuali oscillanti tra 1,5 e 2 mld. di euro negli anni successivi) integrano quelle già disponibili per effetto degli stanziamenti di spazi finanziari (900 mln. per il 2019 e 800 mln. annui dal 2020 al 2023) ora non più necessari e per effetto del parziale blocco del "Bando Periferie" di cui al dl 91/2018

Il Comune di Valenza per l'anno 2018 ha rispettato e certificato al Ministero dell'Economia e delle Finanze il pareggio di bilancio nei valori espressi nella seguente tabella:

| Saldo di finanza pubblica 2018  | Importi in migliaia di euro |
|---|-----------------------------|
|   | <b>Competenza</b>           |
| Fondo pluriennale vincolato di entrata per spese correnti   | 268                         |
| Fondo pluriennale vincolato di entrata in conto capitale al netto della quota finanziata da debito                      | 16                          |
| Fondo pluriennale vincolato di entrata che finanzia impegni cancellati dopo approvazione del rendiconto anno precedente | 0                           |
| Entrate finali valide ai fini del saldo di finanza pubblica   | 22.571                      |
| Spese finali valide ai fini del saldo di finanza pubblica   | 20.124                      |
| Spazi finanziari ceduti   | 0                           |
| Saldo tra entrate e spese finali valide ai fini dei saldi di finanza pubblica   | 2.731                       |
| Obiettivo di saldo finale di competenza 2018  | 424                         |
| <b>Differenza tra il saldo tra entrate e spese finali e obiettivo di saldo finale di competenza</b>                     | <b>2.307</b>                |

## Tempestività dei pagamenti

Il Decreto Legislativo 14 marzo 2013, n. 33 recante "Riordino della disciplina riguardante gli obblighi di pubblicità, trasparenza e diffusione di informazioni da parte delle pubbliche amministrazioni" e il successivo Decreto Legislativo 24 aprile 2014 n. 66, convertito in Legge 23 giugno 2014 n. 89 ed il successivo Decreto del Presidente del Consiglio dei Ministri del 22 settembre 2014 Art. 9, hanno introdotto l'obbligo di pubblicare **l'indicatore di tempestività dei pagamenti, che definisce, in giorni, il ritardo medio dei pagamenti rispetto alla scadenza delle relative fatture pervenute all'ente.**

L'indice sarà un numero negativo in caso di pagamenti avvenuti mediamente in anticipo rispetto alla data di scadenza delle fatture e positivo in caso contrario. E' calcolato su base trimestrale e su base annuale e deve essere pubblicato entro il trentesimo giorno dalla conclusione di ogni trimestre e quello annuale entro il 31 gennaio dell'anno successivo. Per l'anno 2018, l'indicatore globale di tempestività dei pagamenti del Comune di Valenza è pari a **10,10 giorni**.

## Servizi a domanda individuale

Per "**Servizi a domanda individuale**" si intendono tutti quei servizi che l'ente gestisce direttamente, non in ragione di una specifica delega o norma di legge, ma come servizio erogato alla cittadinanza che ne faccia richiesta e che non

siano classificate come non onerose dalla legge. Il Decreto del Ministero dell'Interno 31-12-1983 individua le categorie di servizi a domanda individuale.

Una delle sfide più difficili che il Comune deve affrontare è quella che porta a cercare di soddisfare la richiesta di servizi proveniente dalla cittadinanza garantendo l'equilibrio tra il soddisfacimento della domanda e il costo economico posto a carico della collettività.

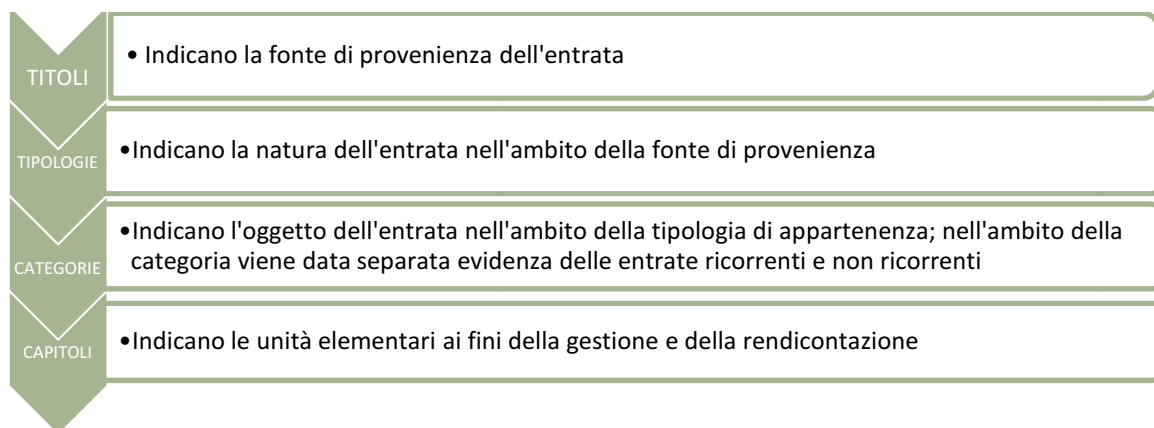
Le tariffe, di solito coprono solo in parte il costo del servizio.

La tabella che segue affronta questo argomento e riporta il bilancio dei servizi a domanda individuale dell'anno 2018, mostrando inoltre il grado di copertura dei costi di ciascun servizio finanziati con le tariffe richieste all'utente. Altre amministrazioni pubbliche (Regione), spesso intervengono con specifici contributi che abbassano il costo del servizio.

| Descrizione servizio | Totale ricavi     | Totale costi        | Differenza          | Copertura del costo del servizio |
|----------------------|-------------------|---------------------|---------------------|----------------------------------|
| Asili nido           | 68.000,00         | 473.951,64          | - 405.951,64        | 14,60%                           |
| Impianti sportivi    | 20.000,00         | 101.795,63          | - 81.795,63         | 20,51%                           |
| Mense scolastiche    | 474.021,95        | 618.501,42          | - 144.479,47        | 74,90%                           |
| Trasporto scolastico | 7.150,00          | 48.368,15           | - 41.218,15         | 18,95%                           |
| Trasporto disabili   | 9.619,00          | 9.619,00            | -                   | 0,00%                            |
| <b>Totali</b>        | <b>578.790,95</b> | <b>1.252.235,84</b> | <b>- 673.444,89</b> | <b>45,02</b>                     |

## IL BILANCIO CORRENTE 2018 - Le entrate -

Il sistema contabile attualmente in vigore prevede la suddivisione delle entrate degli Enti locali in titoli, tipologie e categorie (articolate a loro volta in capitoli) le cui caratteristiche sono esposte nella seguente rappresentazione:



LE ENTRATE CORRENTI (Titolo I + Titolo II + Titolo III) concorrono a formare le risorse che l'Ente impiega per la copertura delle spese correnti cioè per coprire il costo dei servizi pubblici e finanziare le spese di funzionamento.

|  |                      |
|--|----------------------|
| <b>Entrata Corrente</b>  |                      |
| Entrate Titolo I - Entrate correnti di natura tributaria, contributiva e perequativa | 15.643.087,40        |
| Entrate Titolo II - Trasferimenti correnti   | 980.133,82           |
| Entrate Titolo III - Entrate extratributarie   | 5.077.385,62         |
| <b>Totale Titoli I + II + III</b>  | <b>21.700.606,84</b> |

Le entrate tributarie ed extratributarie indicano le parti direttamente o indirettamente reperite dall'Ente. I trasferimenti correnti dello Stato, Regione ed altri Enti pubblici formano invece le entrate derivate, quali risorse di terzi destinate a finanziare parte della gestione corrente.

Il grado di autonomia finanziaria rappresenta un indice della capacità dell'Ente di reperire con mezzi propri le risorse necessarie al finanziamento di tutte le spese di funzionamento dell'apparato comunale, erogazione di servizi, ecc..

L'analisi dell'autonomia finanziaria assume una crescente rilevanza in un periodo di forte decentramento e di progressiva fiscalizzazione locale. Il Sistema finanziario degli enti locali, in passato basato prevalentemente sui trasferimenti statali, è ora basato sull'autonomia finanziaria dei Comuni, ossia sulla capacità di reperire, con mezzi propri, le risorse da destinare al soddisfacimento dei bisogni della collettività.

L'Ente per mantenere in essere i propri servizi istituzionali può contare sempre meno sui trasferimenti che gli derivano dallo Stato e da altri Enti Pubblici; deve quindi focalizzare la propria attenzione sulle entrate proprie e sulla gestione di servizi in modo da realizzare il massimo dell'economicità ed efficienza al fine di liberare risorse per altri servizi.

Il Titolo I delle Entrate accoglie le entrate correnti di natura tributaria, contributive e perequativa e comprendono le tipologie:

- 101 – Imposte, tasse e proventi assimilati

| <b>Entrate Tributarie</b>                                   | <b>Rendiconto 2016</b> | <b>Rendiconto 2017</b> | <b>Rendiconto 2018</b> |
|---|------------------------|------------------------|------------------------|
| <b>Tipologia 101 - Imposte, tasse e proventi assimilati</b> |                        |                        |                        |
| IMU   | 7.525.000,00           | 7.000.000,00           | 7.300.000,00           |
| Addizionale Irpef   | 1.800.000,00           | 2.050.000,00           | 2.200.000,00           |
| Tari  | 4.156.605,01           | 3.920.932,00           | 3.784.268,60           |
| Imposta Comunale pubblicità                                 | 170.000,00             | 113.000,00             | 110.000,00             |
| Diritti pubbliche affissioni                                | 88.000,00              | 71.200,00              | 39.180,47              |
| Tasi  | 737.000,00             | 740.000,00             | 760.000,00             |
| Recuperi tributari accertamento evasioni                    | 8.398,02               | 56.236,59              | 106.320,62             |
| Entrate da Fondo di solidarietà comunale                    | -                      | 1.323.194,53           | 1.259.619,34           |
| Altre imposte   | 78.730,71              | 73.601,90              | 83.698,37              |
| <b>Totale tipologia 101</b>                                 | <b>14.563.733,74</b>   | <b>15.348.165,02</b>   | <b>15.643.087,40</b>   |
| <b>Totale entrate tributarie</b>                            | <b>14.563.733,74</b>   | <b>15.348.165,02</b>   | <b>15.643.087,40</b>   |

Il TITOLO II delle Entrate accoglie i trasferimenti correnti e comprendono le seguenti tipologie:

- 101 – Trasferimenti correnti da amministrazioni pubbliche

Tali risorse, sono i principali mezzi finanziari che permettono di incrementare la capacità di spesa senza richiedere un incremento della pressione tributaria o tariffaria sul cittadino.

| <b>Trasferimenti correnti</b>  | <b>Rendiconto 2016</b> | <b>Rendiconto 2017</b> | <b>Rendiconto 2018</b> |
|--|------------------------|------------------------|------------------------|
| <b>Tipologia 101 - Trasferimenti correnti da amministrazioni pubbliche</b> |                        |                        |                        |
| Trasferimenti correnti da amministrazioni centrali                         | 2.283.831,86           | 708.094,24             | 887.883,82             |
| Trasferimenti correnti da amministrazioni locali                           | 149.662,73             | 33.157,73              | 92.250,00              |
| <b>Totale tipologia 101</b>  | <b>2.433.494,59</b>    | <b>741.251,97</b>      | <b>980.133,82</b>      |
| <b>Totale Trasferimenti correnti</b>                                       | <b>2.433.494,59</b>    | <b>741.251,97</b>      | <b>980.133,82</b>      |

**NOTA:** la differenza tra i trasferimenti pubblici anni 2017-2018 rispetto al 2016 è data dal contributo compensazione IMU (1.432.081,00) che nel 2016 è stato accertato nel Titolo 2, anziché nel titolo I.

Il Titolo III delle Entrate accoglie le entrate extratributarie che comprendono le seguenti tipologie:

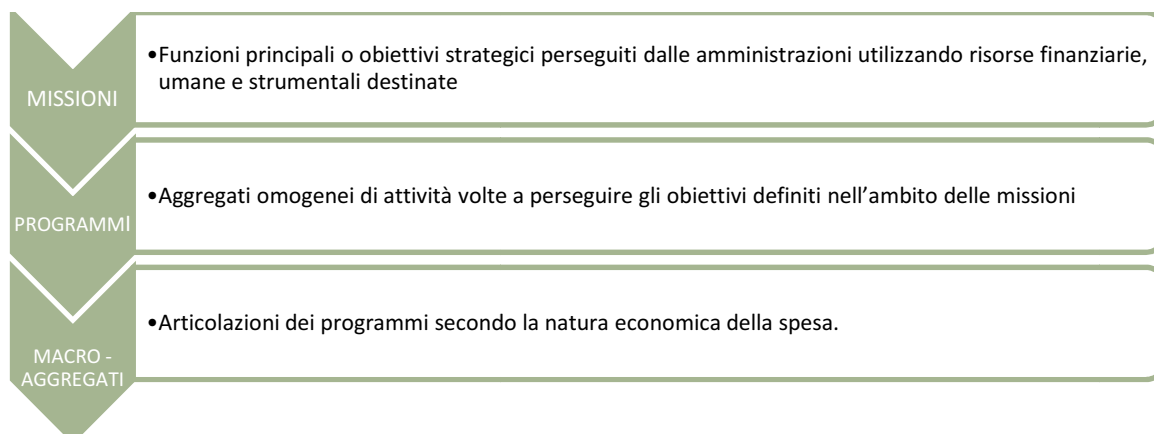
- 100 – Vendita di beni e servizi e proventi derivanti dalla gestione dei beni
- 200 – Proventi derivanti dall'attività di controllo e repressione delle irregolarità e degli illeciti
- 300 – Interessi attivi
- 500 – Rimborsi e altre entrate correnti

| Entrate Extratributarie   | Rendiconto 2016     | Rendiconto 2017     | Rendiconto 2018     |
|---|---------------------|---------------------|---------------------|
| Tipologia 100 - Vendita di beni e servizi e proventi derivanti dalla gestione dei beni                          |                     |                     |                     |
| Diritti ed entrate da vendita ed erogazione di servizi  | 1.961.708,38        | 1.886.747,22        | 1.950.819,26        |
| Proventi dalla gestione dei beni  | 1.717.166,49        | 1.701.731,60        | 1.586.490,92        |
| <b>Totale tipologia 100</b>   | <b>3.678.874,87</b> | <b>3.588.478,82</b> | <b>3.537.310,18</b> |
| Tipologia 200 - Proventi derivanti dall'attività di controllo e repressione delle irregolarità e degli illeciti |                     |                     |                     |
| Entrate da famiglie   | 270.105,10          | 432.651,13          | 405.368,76          |
| <b>Totale tipologia 200</b>   | <b>270.105,10</b>   | <b>432.651,13</b>   | <b>405.368,76</b>   |
| Tipologia 300 - Interessi attivi  |                     |                     |                     |
| Su depositi bancari e di Tesoreria Prov.le  | 134,29              | 0,74                | 0,00                |
| <b>Totale tipologia 300</b>   | <b>134,29</b>       | <b>0,74</b>         | <b>0,00</b>         |
| Tipologia 400 - Altre entrate da redditi di capitale  |                     |                     |                     |
| Altre entrate da redditi di capitale  | -                   | -                   | -                   |
| <b>Totale tipologia 400</b>   | <b>-</b>            | <b>-</b>            | <b>-</b>            |
| Tipologia 500 - Rimborsi ed altre entrate correnti  |                     |                     |                     |
| Rimborsi in entrata   | 990.460,78          | 1.055.459,09        | 1.018.101,34        |
| Altre entrate correnti n.a.c.   | 115.405,86          | 158.706,48          | 116.605,34          |
| <b>Totale tipologia 500</b>   | <b>1.105.866,64</b> | <b>1.214.165,57</b> | <b>1.134.706,68</b> |
| <b>Totale entrate Extratributarie</b>   | <b>5.054.980,90</b> | <b>5.235.296,26</b> | <b>5.077.385,62</b> |

## IL BILANCIO CORRENTE 2017

### - Le spese -

Il sistema contabile attualmente in vigore prevede la suddivisione delle SPESE degli enti locali in Missioni, Programmi e Macroaggregati (a loro volta suddivisi in Titoli e in Capitoli) le cui caratteristiche sono esposte nella seguente rappresentazione:



L'Ente per erogare i servizi alla collettività sostiene spese di funzionamento destinate all'acquisto di beni e servizi, al pagamento delle spese di personale, al rimborso delle quote di interessi per mutui contratti, ecc...Questi costi di funzionamento costituiscono le principali SPESE CORRENTI, classificate secondo quanto previsto dalle attuali norme in materia di contabilità pubblica.

| Missioni    | Denominazione  | 2016                 | 2017                 | 2018                 |
|-------------|--|----------------------|----------------------|----------------------|
|             |  |                      |                      |                      |
| MISSIONE 01 | Servizi istituzionali generali di gestione                   | 5.625.858,78         | 5.003.945,64         | 5.390.307,99         |
| MISSIONE 02 | Giustizia  | 0,00                 | 0,00                 | 0,00                 |
| MISSIONE 03 | Ordine pubblico e sicurezza                                  | 1.213.638,84         | 1.363.084,02         | 1.431.073,10         |
| MISSIONE 04 | Istruzione e diritto allo studio                             | 1.296.661,87         | 1.251.108,48         | 1.267.707,07         |
| MISSIONE 05 | Tutela e valorizzazione dei beni e delle attività culturali  | 317.397,81           | 266.845,46           | 310.955,76           |
| MISSIONE 06 | Politiche giovanili, sport e tempo libero                    | 98.950,01            | 103.528,03           | 101.795,63           |
| MISSIONE 07 | Turismo  | -                    | 0,00                 | 1.977,35             |
| MISSIONE 08 | Assetto del territorio ed edilizia abitativa                 | 519.271,63           | 602.423,50           | 548.584,98           |
| MISSIONE 09 | Sviluppo sostenibile e tutela del territorio e dell'ambiente | 4.177.708,34         | 3.880.251,67         | 4.067.001,15         |
| MISSIONE 10 | Trasporti e diritto alla mobilità                            | 327.082,32           | 355.752,32           | 370.788,07           |
| MISSIONE 11 | Soccorso civile  | 52.134,22            | 54.625,41            | 42.951,81            |
| MISSIONE 12 | Diritti sociali, politiche sociali e famiglia                | 2.361.851,73         | 2.330.883,08         | 2.400.918,83         |
| MISSIONE 13 | Tutela della salute  | 0,00                 | 0,00                 | 0,00                 |
| MISSIONE 14 | Sviluppo economico e competitività                           | 1.981.541,90         | 1.912.297,90         | 1.757.366,78         |
| MISSIONE 15 | Politiche per il lavoro e la formazione professionale        | 0,00                 | 0,00                 | 0,00                 |
| MISSIONE 16 | Agricoltura, politiche agroalimentari e pesca                | 0,00                 | 0,00                 | 0,00                 |
| MISSIONE 17 | Energia e diversificazione delle fonti energetiche           | 0,00                 | 0,00                 | 0,00                 |
| MISSIONE 18 | Relazioni con le altre autonomie locali                      | 0,00                 | 0,00                 | 0,00                 |
| MISSIONE 19 | Relazioni internazionali                                     | 0,00                 | 0,00                 | 0,00                 |
| MISSIONE 20 | Fondi e accantonamenti                                       | 0,00                 | 0,00                 | 0,00                 |
| MISSIONE 50 | Debito pubblico  | 945.678,28           | 811.185,25           | 742.415,46           |
| MISSIONE 60 | Anticipazioni finanziarie                                    | 0,00                 | 0,00                 | 0,00                 |
|             | <b>Totale spesa corrente (Titolo 1)</b>                      | <b>18.917.775,73</b> | <b>17.935.930,76</b> | <b>18.433.843,98</b> |

| CLASSIFICAZIONE DELLE SPESE CORRENTI PER MACROAGGREGATI | 2016                 | 2017                 | 2018                 |
|---|----------------------|----------------------|----------------------|
| Redditi da lavoro dipendente                            | 6.053.800,99         | 5.827.195,95         | 5.807.511,93         |
| Imposte e tasse a carico dell'ente                      | 336.997,94           | 341.745,06           | 318.949,46           |
| Acquisto di beni e servizi                              | 5.188.761,72         | 5.291.676,76         | 6.782.417,11         |
| Trasferimenti correnti                                  | 5.428.776,33         | 5.090.724,36         | 4.127.554,93         |
| Interessi passivi                                       | 945.678,28           | 811.185,25           | 742.415,46           |
| Altre spese correnti                                    | 963.760,47           | 573.403,38           | 654.995,09           |
| <b>Totale spese correnti</b>                            | <b>18.917.775,73</b> | <b>17.985.980,76</b> | <b>18.433.843,98</b> |

## IL BILANCIO INVESTIMENTI 2018

Le **entrate in conto capitale del Titolo 4'** sono riportate nel prospetto che segue e rappresentano, insieme all'indebitamento mutui e all'avanzo di amministrazione, le principali modalità di finanziamento degli investimenti dell'Ente:

| <b>Entrate in conto capitale Titolo 4</b>           |                   |                   |                   |
|---|-------------------|-------------------|-------------------|
|   | 2016              | 2017              | 2018              |
| Tributi in conto capitale                           | -                 | -                 | -                 |
| Contributi agli investimenti                        | 17.525,84         | -                 | -                 |
| Altri Contributi agli investimenti                  | -                 | -                 | -                 |
| Entrate da alienazioni beni materiali e immateriali | 21.000,00         | 51.564,69         | 104.832,43        |
| Altre entrate in conto capitale                     | 405.842,97        | 834.821,97        | 316.498,08        |
| <b>Totale</b>                                       | <b>444.368,81</b> | <b>886.386,66</b> | <b>421.330,51</b> |

Le spese per investimenti sono definite spese in conto capitale; esse rappresentano le spese sostenute per opere destinate a fornire la loro utilità in più esercizi ed accrescono il patrimonio dell'Ente.

Di seguito si elencano le missioni in cui sono stati realizzati gli investimenti:

| Missioni    | Denominazione  | 2016                | 2017                | 2018              |
|-------------|--|---------------------|---------------------|-------------------|
|             |  |                     |                     |                   |
| MISSIONE 01 | Servizi istituzionali generali di gestione                   | 362.462,87          | 300.944,27          | 256.550,25        |
| MISSIONE 02 | Giustizia  | 0,00                | 0,00                | 0,00              |
| MISSIONE 03 | Ordine pubblico e sicurezza                                  | 0,00                | 0,00                | 0,00              |
| MISSIONE 04 | Istruzione e diritto allo studio                             | 611.427,55          | 0,00                | 0,00              |
| MISSIONE 05 | Tutela e valorizzazione dei beni e delle attività culturali  | 0,00                | 0,00                | 0,00              |
| MISSIONE 06 | Politiche giovanili, sport e tempo libero                    | 52.387,00           | 0,00                | 0,00              |
| MISSIONE 07 | Turismo  | 0,00                | 0,00                | 0,00              |
| MISSIONE 08 | Assetto del territorio ed edilizia abitativa                 | 325.985,73          | 0,00                | 323,36            |
| MISSIONE 09 | Sviluppo sostenibile e tutela del territorio e dell'ambiente | 15.261,55           | 0,00                | 0,00              |
| MISSIONE 10 | Trasporti e diritto alla mobilità                            | 528.610,00          | 1.738.406,68        | 613.572,89        |
| MISSIONE 11 | Soccorso civile  | 5.000,00            | 0,00                | 0,00              |
| MISSIONE 12 | Diritti sociali, politiche sociali e famiglia                | 654.559,80          | 25.001,32           | 27.492,54         |
| MISSIONE 13 | Tutela della salute  | 0,00                | 0,00                | 0,00              |
| MISSIONE 14 | Sviluppo economico e competitività                           | 0,00                | 0,00                | 11.986,50         |
| MISSIONE 15 | Politiche per il lavoro e la formazione professionale        | 0,00                | 0,00                | 0,00              |
| MISSIONE 16 | Agricoltura, politiche agroalimentari e pesca                | 0,00                | 0,00                | 0,00              |
| MISSIONE 17 | Energia e diversificazione delle fonti energetiche           | 0,00                | 0,00                | 0,00              |
| MISSIONE 18 | Relazioni con le altre autonomie locali                      | 0,00                | 0,00                | 0,00              |
| MISSIONE 19 | Relazioni internazionali                                     | 0,00                | 0,00                | 0,00              |
| MISSIONE 20 | Fondi e accantonamenti                                       | 0,00                | 0,00                | 0,00              |
| MISSIONE 50 | Debito pubblico  | 0,00                | 0,00                | 0,00              |
| MISSIONE 60 | Anticipazioni finanziarie                                    | 0,00                | 0,00                | 0,00              |
| MISSIONE 99 | Servizi per conto terzi                                      | 0,00                | 0,00                | 0,00              |
|             | <b>Totale spesa in conto capitale (Titolo 2)</b>             | <b>2.555.694,50</b> | <b>2.064.352,27</b> | <b>909.925,54</b> |



## INDEBITAMENTO

Il Comune in questi anni ha attivato politiche di riduzione dell'indebitamento, in linea con le disposizioni normative vigenti, al fine di ridurre la spesa corrente in quanto, la spesa per interessi e la restituzione delle quote capitale dei mutui contratti insieme alla spesa per il personale, rappresentano voci di spesa che rendono particolarmente rigido il bilancio comunale.

Il debito residuo dell'ente al 31-12-2018 è riportato nel seguente prospetto e di seguito sono indicate le quote annue pagate relative al rimborso prestiti:

|   |               |
|---|---------------|
| <b>MUTUI (al netto dei mutui liquidità DL 35 e seg)</b> |               |
| Debito residuo al 31-12-2018                            | 26.339.820,50 |
| <b>ANTICIPAZIONE LIQUIDITA' DL 35 E SEGUENTI</b>        |               |
| Debito residuo al 31-12-2018                            | 3.479.203,90  |

|  |                     |                     |                     |
|--|---------------------|---------------------|---------------------|
| <b>Rimborso prestiti (al netto dei mutui liquidità DL 35 e seg.)</b> | <b>2016</b>         | <b>2017</b>         | <b>2018</b>         |
| Oneri finanziari   | 883.550,35          | 743.960,81          | 676.729,10          |
| Quota capitale   | 2.526.780,92        | 2.296.301,19        | 2.391.218,75        |
| <b>Totale rimborsato</b>   | <b>3.410.331,27</b> | <b>3.040.262,00</b> | <b>3.067.947,85</b> |

La riduzione del debito residuo e delle quote annuali mutui è un importante risultato dovuto in parte al normale rimborso dei prestiti in base ai piani di ammortamento, in parte alla scelta dell'Amministrazione di incrementare ulteriormente il debito dell'ente in modo molto oculato, pur avendone la capacità dal punto di vista normativo.

## CONTO ECONOMICO

La rendicontazione di un ente locale è una rendicontazione completa, nel senso che viene fornito il risultato in base a tre diversi sistemi contabili: competenza finanziaria, cassa e competenza economico-patrimoniale. L'obiettivo di un ente locale non è di chiudere "in avanzo" e/o con un utile di esercizio bensì di erogare servizi e mantenere i conti in equilibrio. Il risultato economico è però di enorme importanza, perché dimostra se un ente è in grado di coprire i costi di esercizio, compresi quelli non monetari, quali gli ammortamenti, con i ricavi di esercizio, evidenziando l'equilibrio economico.

Nel conto economico della gestione sono rilevati i componenti positivi e negativi secondo criteri di competenza economica così sintetizzati per gli esercizi 2016-2018:

| CONTO ECONOMICO  | 2016                   | 2017                | 2018                  |
|--|------------------------|---------------------|-----------------------|
| A) COMPONENTI POSITIVI DELLA GESTIONE                        | 21.672.396,70          | 20.997.163,90       | 21.347.470,34         |
| B) COMPONENTI NEGATIVI DELLA GESTIONE                        | 21.304.672,91          | 19.158.843,10       | 22.390.881,85         |
| <b>Differenza A-B</b>  | <b>367.723,79</b>      | <b>1.838.320,80</b> | <b>- 1.043.411,51</b> |
| PROVENTI FINANZIARI  | 134,29                 | 0,74                |                       |
| ONERI FINANZIARI   | 836.191,81             | 955.887,82          | 742.415,46            |
| <b>C) Totale Proventi e Oneri Finanziari</b>                 | <b>- 836.057,52</b>    | <b>- 955.887,08</b> | <b>- 742.415,46</b>   |
| RETTIFICHE PER RIVALUTAZIONI ATTIVITA' FINANZIARIE           | -                      | -                   | 17.314,87             |
| RETTIFICHE PER SVALUTAZIONI ATTIVITA' FINANZIARIE            | -                      | -                   | 5.372.344,53          |
| <b>D) Totale Rettifiche</b>                                  | <b>-</b>               | <b>-</b>            | <b>- 5.355.029,66</b> |
| TOTALE PROVENTI STRAORDINARI                                 | 36.982.508,90          | 570.887,22          | 2.517.258,21          |
| TOTALE ONERI STRAORDINARI                                    | 64.478.748,64          | -                   | 4.668.519,38          |
| <b>E) Totale Proventi ed Oneri straordinari</b>              | <b>- 27.496.239,74</b> | <b>570.887,22</b>   | <b>- 2.151.261,17</b> |
| <b>RISULTATO PRIMA DELLE IMPOSTE (A-B+C+D+E)</b>             | <b>- 27.964.573,47</b> | <b>1.453.320,94</b> | <b>- 9.292.117,80</b> |
| Imposte (Irap - imposta regionale sulle attività produttive) | 332.042,53             | 341.745,06          | 315.565,37            |
| <b>RISULTATO DELL'ESERCIZIO</b>                              | <b>- 28.296.616,00</b> | <b>1.111.575,88</b> | <b>- 9.607.683,17</b> |

## STATO PATRIMONIALE

Nello stato patrimoniale è rilevata la consistenza del patrimonio dell'ente nonché gli elementi dell'attivo e del passivo e i loro saldi finali per effetto della gestione.

E' importante sottolineare che la contabilità economico patrimoniale è la base per la redazione del bilancio consolidato, strumento importante per dare conto ai cittadini delle risorse gestite dall'intero Gruppo Ente locale, formato dal Comune e dalle Aziende partecipate.

I valori patrimoniali per gli esercizi 2016-2018 sono così riassunti:

| STATO PATRIMONIALE ATTIVO                            | 2016                 | 2017                 | 2018                 |
|--|----------------------|----------------------|----------------------|
| Immobilizzazioni immateriali                         | 1.648,75             | 124.969,64           | 59.395,78            |
| Immobilizzazioni materiali                           | 26.087.402,87        | 29.499.557,27        | 29.426.209,58        |
| immobilizzazioni finanziarie                         | 15.733.593,82        | 15.171.569,98        | 9.921.193,68         |
| <b>Totale immobilizzazioni</b>                       | <b>41.822.645,44</b> | <b>44.796.096,89</b> | <b>39.406.799,04</b> |
| Rimanenze  | 145.970,71           | 155.585,50           | 145.139,04           |
| Crediti  | 12.249.430,57        | 13.008.876,76        | 4.537.866,06         |
| Attività finanziarie che non costituiscono immobiliz | -                    | -                    | -                    |
| Disponibilità liquide                                | -                    | -                    | 2.195.000,23         |
| <b>Totale Attivo Circolante</b>                      | <b>12.395.401,28</b> | <b>13.164.462,26</b> | <b>6.878.005,33</b>  |
| Ratei e risconti                                     | 4.032,00             | 6.357,48             | -                    |
| <b>Totale Ratei e risconti</b>                       | <b>4.032,00</b>      | <b>6.357,48</b>      |                      |
|  |                      |                      |                      |
| <b>TOTALE DELL'ATTIVO</b>                            | <b>54.222.078,72</b> | <b>57.966.916,63</b> | <b>46.284.804,37</b> |

| STATO PATRIMONIALE PASSIVO   | 2016                 | 2017                 | 2018                 |
|------------------------------|----------------------|----------------------|----------------------|
| <b>PATRIMONIO NETTO</b>      | 14.298.503,92        | 17.429.164,48        | 8.227.632,75         |
|                              |                      |                      |                      |
| <b>CONFERIMENTI</b>          | -                    | -                    | -                    |
| <b>FONDO RISCHI ED ONERI</b> | 427.649,72           | -                    | 529.501,28           |
| <b>DEBITI</b>                | 39.462.591,75        | 40.511.609,82        | 37.502.042,02        |
|                              |                      |                      |                      |
| <b>RATEI E RISCONTI</b>      | 33.333,33            | 26.142,33            | 25.628,32            |
|                              |                      |                      |                      |
| <b>TOTALE DEL PASSIVO</b>    | <b>54.222.078,72</b> | <b>57.966.916,63</b> | <b>46.284.804,37</b> |

## **RELAZIONE SULLA PERFORMANCE**

In relazione alle previsioni e finalità di cui all'art. 231, D.Lgs. n. 267/2000 e di cui all'art. 42, comma 1, del vigente regolamento comunale di contabilità, la relazione sulla gestione deve dare contezza dell'andamento della gestione stessa e del grado di raggiungimento degli obiettivi assegnati ai Dirigenti, indicando le motivazioni degli eventuali scostamenti.

Come già illustrato in sede di introduzione al PEG 2018/2020, il Piano dettagliato degli obiettivi di cui all'art. 108, comma 1, del TUEL e il piano della performance di cui all'art. 10 del D.Lgs. n. 150/2009, sono unificati organicamente nel PEG. In sede di detta introduzione è stato altresì specificato che il piano della performance si identifica, in termini più generali, nel Documento Unico di Programmazione (DUP) e in termini più dettagliati nel PEG e nel Piano degli obiettivi e che, pertanto, la *“relazione sulla performance”* si identifica con la relazione sull'attuazione degli obiettivi.

Il Piano degli obiettivi, in coerenza con il nuovo sistema di valutazione della performance introdotto nel 2016, è articolato in schede che recando, per ciascun settore, gli obiettivi gestionali assegnati ai Dirigenti e *“a cascata”* i sub obiettivi assegnati al personale non dirigente. Per tutti gli obiettivi sono indicati i risultati attesi e gli indicatori idonei a *“misurare”* i livelli di conseguimento degli obiettivi.

La relazione sulla performance in questa sede è rappresentata attraverso le schede obiettivi *“a consuntivo”* nonché da sintetiche relazioni ad esplicitazione dell'attività svolta, le quali, in ogni caso, contengono tutti gli elementi di cui al sopra richiamato art. 42 del vigente Regolamento comunale di contabilità.

## RELAZIONE ILLUSTRATIVA

Codice obiettivo S.G. 01

Denominazione obiettivo MISURA 1 PTPCT 2018/2020 – AMMINISTRAZIONE TRASPARENTE

### Indicatori:

1. Elaborazione e implementazione dati di pertinenza del Settore Segretario Generale  
Sono stati elaborati/aggiornati/caricati all'interno delle apposite sottosezioni della Sezione Amministrazione Trasparente del sito istituzionale tutti i dati di competenza del Settore Segretario Generale, quali risultanti dall'Allegato 10 «*Sezione Trasparenza*» al PTPCT 2018/2020, per un totale annuo di n. 220 file (n. 132 file dal 01/01/2018 al 30/06/2018 + n. 88 file dal 01/07/2018 al 31/12/2018); l'analisi delle operazioni effettuate sarà oggetto del report semestrale previsto entro 20 giorni dal termine del semestre, coincidente con l'indicatore 3. dell'obiettivo.
2. Caricamento, in sezione Amministrazione Trasparente del sito istituzionale, dei dati del settore III (Ufficio Personale)  
Sono stati caricati all'interno delle apposite sottosezioni della Sezione Amministrazione Trasparente del sito istituzionale tutti i dati di competenza del Settore III (Ufficio Personale), quali risultanti dall'Allegato 10 «*Sezione Trasparenza*» al PTPCT 2018/2020, pervenuti all'Ufficio scrivente, per un totale annuo di n. 75 file (n. 60 file inseriti su n. 60 file pervenuti dal 01/01/2018 al 30/06/2018 + n. 15 file dal 01/07/2018 al 31/12/2018); analisi delle operazioni effettuate sarà oggetto del report semestrale previsto entro 20 giorni dal termine del semestre, coincidente con l'indicatore 4. dell'obiettivo.
3. Report attività 1 entro 20 gg fine semestre  
In coerenza con quanto previsto dalla Misura 1 del PTPCT 2017/2018 «*Adempimenti obblighi di pubblicazione e attività di monitoraggio*», sono stati prodotti n. 2 Report semestrali: il primo è stato trasmesso in data 16.07.2017, il secondo è stato trasmesso in data 07/01/2019 (entro il termine previsto del 20/01/2019).
4. Report attività 2 entro 20 gg fine semestre  
In coerenza con quanto previsto dalla Misura 1 del PTPCT 2017/2018 «*Adempimenti obblighi di pubblicazione e attività di monitoraggio*», sono stati prodotti n. 2 Report semestrali: il primo è stato trasmesso in data 16.07.2017, il secondo è stato trasmesso in data 07/01/2019 (entro il termine previsto del 20/01/2019).

Valenza, li 07/01/2019

Il referente/responsabile dell'obiettivo

Fabio Pellizzari

La dipendente coinvolta nell'obiettivo

Monica Meregaglia

## RELAZIONE ILLUSTRATIVA

Codice obiettivo S.G. 02

Denominazione obiettivo CODICE DI COMPORTAMENTO

Indicatori:

1. Raccolta dati provenienti dai dirigenti in merito a casi di violazione delle norme di comportamento dei dipendenti assegnati  
In esecuzione di quanto richiesto con comunicazione e-mail del Segretario Generale/RPCT, inviata in data 04.05.2018, è stata effettuata una raccolta dati - con indicazioni circa l'individuazione delle norme del Codice di Comportamento a cui si collegano le violazioni del Codice Disciplinare - forniti dai Dirigenti con la collaborazione della Capo Ufficio Personale/UPD e altresì visionati dal Segretario Generale/Responsabile UPD, al fine di monitorare lo stato dei procedimenti disciplinari alla data del 25.05.2018. Detti dati sono stati archiviati in formato elettronico in cartella di rete condivisa.  
Successivamente, entro la data del 26.10.2018, quindi entro i termini previsti dall'obiettivo, tramite l'Ufficio Personale i dirigenti hanno fatto pervenire l'aggiornamento dei dati di cui al paragrafo precedente. Tali dati, come in precedenza ugualmente forniti dai Dirigenti con la collaborazione della Capo Ufficio Personale/UPD e altresì visionati dal Segretario Generale/Responsabile UPD, sono stati archiviati in formato elettronico in cartella di rete condivisa.  
La raccolta ed elaborazione dei dati è stata effettuata utilizzando un modello standard appositamente elaborato e già efficacemente utilizzato negli anni 2016 e 2017.
2. Relazione propedeutica alla predisposizione delle modifiche da introdurre nel Codice di Comportamento  
Dalla relazione, elaborata in data 30.10.2018 sulla base della verifica dei dati di cui al punto 1., è emersa la non necessità di apportare modifiche e/o integrazioni al Codice di Comportamento, in relazione alla circostanza che le violazioni accertate trovano comunque riferimenti, sia pure in senso generale, nel Codice di Comportamento.

Valenza 30/10/2018

La referente/responsabile dell'obiettivo

Monica Meregaglia

Il dipendente coinvolto nell'obiettivo

Fabio Pellizzari

## RELAZIONE ILLUSTRATIVA

Codice obiettivo S.G. 04

Denominazione obiettivo Digitalizzazione Protocollo

### Indicatori

1. Attività di aggiornamento e adeguamento del manuale di protocollo e conservazione, in conformità alla normativa di legge con predisposizione bozza  
L'azione non è stata completata. È stato possibile completare solo uno degli allegati (il piano di fascicolazione e non il piano di conservazione) sia per cause esogene, in quanto la ditta fornitrice del programma non si è resa disponibile ad offrire la consulenza necessaria, sia per cause endogene, in quanto, a causa di prolungate assenza dal servizio del personale dell'ufficio, si è imposta la necessità di fare fronte agli adempimenti correnti.
2. Partecipazione alle attività formative Dedagroup per apprendimento utilizzo software con aggiornamenti della gestione protocollo informatico con applicazione piano fascicolazione e conservazione  
L'azione non è stata intrapresa sia per cause esogene, in quanto la ditta Dedagroup non ha dato la propria disponibilità all'organizzazione degli incontri formativi, sia per cause endogene, in quanto, a causa di prolungate assenza dal servizio del personale dell'ufficio, si è imposta la necessità di fare fronte agli adempimenti correnti.
3. Partecipazione alle attività formative generali per applicazione regole tecniche di attuazione CAD  
L'azione non è stata intrapresa sia per cause esogene, in quanto non sono stati reperiti corsi a titolo gratuito, sia per cause endogene, in quanto, a causa di prolungate assenza dal servizio del personale dell'ufficio, si è imposta la necessità di fare fronte agli adempimenti correnti.

Valenza, lì 28/02/2019

Il Referente

Donatella Temporin



## RELAZIONE ILLUSTRATIVA

Codice obiettivo S.G. 05

Denominazione obiettivo CREAZIONE ARCHIVIO CARTELLE IN DEPOSITO PER CONTO DI EQUITALIA

### Indicatori

#### 1. Riordino e archiviazione delle cartelle in deposito per conto di Equitalia, relativamente all'annualità 2017

L'ufficio ha svolto e concluso il lavoro di riordino e archiviazione delle cartelle di Equitalia rimaste in deposito, relativamente all'anno 2017 (totale n. 960 cartelle riordinate su n. 960 cartelle rimaste in deposito).

Le cartelle sono state suddivise per mese e – per ciascun mese – per ordine alfabetico corrispondente all'elenco mensile fornito da Equitalia / Poste Italiane. Sono quindi state archiviate in contenitori contrassegnati.

N. B. Le cartelle sono state tutte riordinate ed archiviate, per cui la percentuale prevista di 80% di livello atteso di raggiungimento obiettivo è stata superata ed è stato raggiunto il 100%.

Valenza, li 12/11/2018

La Referente

Susanna Ciurcovich

## RELAZIONE ILLUSTRATIVA

Codice obiettivo S.G. 06

Denominazione obiettivo GESTIONE RUBRICA INTERNA IN FORMATO ELETTRONICO

### Indicatori

1. Gestione della rubrica elettronica con aggiornamenti, rispecchianti eventuali mutamenti nel corso del 2018

In ottemperanza a quanto richiesto con comunicazione del Segretario Generale effettuata in data 07/02/2018 - con la quale veniva trasmesso agli Amministratori, ai Dirigenti, ai Titolari di Posizioni Organizzative e ai Capi Ufficio dell'Ente la rubrica in formato elettronico prodotto dell'obiettivo S.G. 07 per l'anno 2017 e i medesimi venivano invitati a segnalare mutamenti/discrasie/modifiche ai dati in esso contenuti – l'Ufficio Messi ha stampato e archiviato in tempo reale le comunicazioni provenienti dai diversi uffici dell'Ente e contestualmente ha aggiornato la rubrica elettronica in formato file Excel.

La versione definitiva anno 2018, unitamente ai materiali afferenti, è stata consegnata all'ufficio Segreteria Generale in data 13.11.2018, quindi entro il termine previsto dall'obiettivo.

Valenza, li 13/11/2018

La Referente

Vittoria Banin

|  |   |   |   |                       |                          |            |                |                         |
|--|---|---|---|-----------------------|--------------------------|------------|----------------|-------------------------|
| Codice obiettivo:  | S.G. 01   | Denominazione   | Misura 1 PTPCT 2018/2020 - Amministrazione Trasparente  |                       |                          |            |                |                         |
| Riferimento RPP (P/P)  | Prevenire la corruzione e l'illegalità  | Responsabile  | Valerii Stefano   |                       |                          |            |                |                         |
| Unità organizzativa responsabile   | Settore Segretario Generale   | Obiettivo   | <div><div>annuale</div><div>pluriennale</div></div>   |                       |                          |            |                |                         |
| Unità organizzative coinvolte  | Tutti i Settori   |   |   |                       |                          |            |                |                         |
| Risultato atteso   | Il progetto, in coerenza con il PTPCT 2018/2020, ha come finalità il pieno adempimento degli obblighi di pubblicazione di cui al D. Lgs. n. 33/2013 e riguarda tutti i Settori dell'Ente, ciascuno per i dati di competenza, come definiti in via generale nell'allegato 10) al PTPCT 2018/2020 |   |   |                       |                          |            |                |                         |
| Ambiti della performance   | 1   | attuazione delle politiche attivate sulla soddisfazione finale dei bisogni della collettività   | <div><div>5</div></div> sviluppo qualitativo e quantitativo delle relazioni con i cittadini, i soggetti interessati, gli utenti e i destinatari dei servizi, anche attraverso lo sviluppo di forme di partecipazione e collaborazione |                       |                          |            |                |                         |
|  | <div><div>2</div></div>   | attuazione di piani e programmi, ovvero misurazione dell'effettivo grado di attuazione dei medesimi, nel rispetto delle fasi e dei tempi previsti, degli standard qualitativi e quantitativi definiti, del livello previsto di assorbimento delle risorse | <div><div>6</div></div> efficienza nell'impiego delle risorse, con particolare riferimento al contenimento ed alla riduzione dei costi, nonché all'ottimizzazione dei tempi dei procedimenti amministrativi                           |                       |                          |            |                |                         |
|  | 3   | rilevazione del grado di soddisfazione dei destinatari delle attività e dei servizi anche attraverso modalità interattive   | <div><div>7</div></div> qualità e la quantità delle prestazioni e dei servizi erogati   |                       |                          |            |                |                         |
|  | 4   | modernizzazione e miglioramento qualitativo dell'organizzazione e delle competenze professionali e capacità di attuazione di piani e programmi  | <div><div>8</div></div> raggiungimento degli obiettivi di promozione delle pari opportunità   |                       |                          |            |                |                         |
| ( Strategicità: 60 + Complessità: 40 ) x Tipologia: 0,80 = Punteggio: 80 |   |   |   |                       |                          |            |                |                         |
| Indicatori   |   |   |   |                       |                          |            |                |                         |
| n°   | peso  | denominazione   | formula di calcolo  | livello atteso finale | livello effettivo finale | % raggiun. | origine scost. | motivazione scostamento |
| 1  | 70%   | Report semestrale attività dell'ufficio (entro 30 gg)   | numero  | 2                     | 2                        | 100%       | P/A/C          |                         |
| 2  | 30%   | Report semestrale dati pervenuti da III Settore   | numero  | 2                     | 2                        | 100%       | P/A/C          |                         |
| Note:  |   |   |   |                       |                          |            |                |                         |

Piano operativo

| n° | peso   | sub-obiettivi/attività   | tempi programm. tempi effettivi  | indicatori                       | livello atteso finale | livello effettivo finale | % raggiun. | motivazione scostamento |
|----|--------|--|--|----------------------------------|-----------------------|--------------------------|------------|-------------------------|
| 1  | 40,00% | Elaborazione e implementazione dati di pertinenza del settore Segreteria Generale  | Tempi programmati 01.01.2018 / 31.12.2018 -Tempi effettivi 01.01.2018 / 31.12.2018 | dati caricati / dati da caricare | 100%                  | 100%                     | 100%       |                         |
| 2  | 40,00% | Caricamento, in sezione Amministrazione Trasparente del sito istituzionale, dei dati del III Settore (Ufficio Personale) | Tempi programmati 01.01.2018 / 31.12.2018 -Tempi effettivi 01.01.2018 / 31.12.2018 | dati caricati / dati da caricare | 100%                  | 100%                     | 100%       |                         |
| 3  | 10,00% | Report attività 1 entro 20 gg fine semestre  | Tempi programmati 20.07.2018 / 20.01.2017 -Tempi effettivi 16.07.2018 / 07.01.2019 | numero                           | 2                     | 2                        | 100%       |                         |
| 4  | 10,00% | Report attività 2 entro 20 gg fine semestre  | Tempi programmati 20.07.2018 / 20.01.2017 -Tempi effettivi 16.07.2018 / 07.01.2019 | numero                           | 2                     | 2                        | 100%       |                         |

Presupposti verificati

Vincoli e condizionamenti verificati

Osservazioni

Risorse umane

| n° | obiettivo/sub-obiettivo  | referente/responsabile | personale coinvolto e percentuale di partecipazione (effettiva) |               |  |  |  |  |
|----|--|------------------------|---|---------------|--|--|--|--|
| 1  | Elaborazione e implementazione dati di pertinenza del settore Segreteria Generale  | F. Pellizzari          | F. Pellizzari   | M. Meregaglia |  |  |  |  |
|    |  |                        | 70%   | 30%           |  |  |  |  |
| 2  | Caricamento, in sezione Amministrazione Trasparente del sito istituzionale, dei dati del III Settore (Ufficio Personale) | M. Meregaglia          | F. Pellizzari   | M. Meregaglia |  |  |  |  |
|    |  |                        | 30%   | 70%           |  |  |  |  |
| 3  | Report attività 1 entro 20 gg fine semestre  | F. Pellizzari          | F. Pellizzari   | M. Meregaglia |  |  |  |  |
|    |  |                        | 70%   | 30%           |  |  |  |  |
| 4  | Report attività 2 entro 20 gg fine semestre  | M. Meregaglia          | F. Pellizzari   | M. Meregaglia |  |  |  |  |
|    |  |                        | 30%   | 70%           |  |  |  |  |
|    |  |                        |   |               |  |  |  |  |

Codice obiettivo:

S.G. 02

Riferimento RPP (P/P)

Unità organizzativa responsabile

Settore Segretario Generale

Unità organizzative coinvolte

Settore Segretario Generale

Denominazione

Misura 2 PTPCT 2018/2020 - Codice di Comportamento

Responsabile

Valerii Stefano

Obiettivo

annuale

pluriennale

Risultato atteso

Il progetto si propone: a) il monitoraggio sull'applicazione del Codice di Comportamento dei dipendenti comunali di Valenza (All. 11 al PTPCT 2018/2020); b) la sussistenza, previa valutazione, dei presupposti ai fini dell'aggiornamento del Codice di Comportamento, mediante integrazione con norme di comportamento ulteriori attagliate alla realtà dell'Ente; c) valutazione di fattibilità dell'allineamento delle sanzioni disciplinari previste dalle norme contrattuali alle fattispecie di violazione delle norme di comportamento contenute nel Codice di Comportamento, in relazione all'impianto dello stesso.

|                          |   |   |   |   |
|--------------------------|---|---|---|---|
| Ambiti della performance | 1 | attuazione delle politiche attivate sulla soddisfazione finale dei bisogni della collettività   | 5 | sviluppo qualitativo e quantitativo delle relazioni con i cittadini, i soggetti interessati, gli utenti e i destinatari dei servizi, anche attraverso lo sviluppo di forme di partecipazione e collaborazione |
|                          | 2 | attuazione di piani e programmi, ovvero misurazione dell'effettivo grado di attuazione dei medesimi, nel rispetto delle fasi e dei tempi previsti, degli standard qualitativi e quantitativi definiti, del livello previsto di assorbimento delle risorse | 6 | efficienza nell'impiego delle risorse, con particolare riferimento al contenimento ed alla riduzione dei costi, nonché all'ottimizzazione dei tempi dei procedimenti amministrativi                           |
|                          | 3 | rilevazione del grado di soddisfazione dei destinatari delle attività e dei servizi anche attraverso modalità interattive   | 7 | qualità e la quantità delle prestazioni e dei servizi erogati   |
|                          | 4 | modernizzazione e miglioramento qualitativo dell'organizzazione e delle competenze professionali e la capacità di attuazione di piani e programmi   | 8 | raggiungimento degli obiettivi di promozione delle pari opportunità   |

( Strategicità: 60 + Complessità: 30 ) x Tipologia: 0,80 = Punteggio: 72

Indicatori

| n° | peso   | denominazione   | formula di calcolo | livello atteso finale | livello effettivo finale | % raggiun. | origine scost. | motivazione scostamento |
|----|--------|---|--------------------|-----------------------|--------------------------|------------|----------------|-------------------------|
| 1  | 40,00% | Relazione annuale su attività dirigenziale di monitoraggio  | giorni di ritardo  | 0                     | 0                        | 100,00%    | P/A/C          |                         |
| 2  | 60,00% | Relazione annuale includente: a) esigenze di aggiornamento Codice di Comportamento; b) valutazione di fattibilità dell'allineamento delle sanzioni disciplinari previste dalle norme contrattuali alle fattispecie di violazione delle norme di comportamento contenute nel Codice di Comportamento | giorni di ritardo  | 0                     | 0                        | 100,00%    | P/A/C          |                         |

Note:

Piano operativo

| n° | peso   | sub-obiettivi/attività   | tempi programm.<br>tempi effettivi  | indicatori     | livello atteso finale | livello effettivo finale | % raggiun. | motivazione scostamento |
|----|--------|--|---|----------------|-----------------------|--------------------------|------------|-------------------------|
| 1  | 40,00% | Raccolta dati provenienti dai dirigenti in merito a casi di violazione delle norme di comportamento dei dipendenti assegnati | Tempi progr. 01.01.2018 / 05.11.2018<br>Tempi effett. 01.01.2018/30.10.2018 | gg. di ritardo | 0                     | 0                        | 100%       |                         |
| 2  | 60,00% | Relazione propedeutica alla predisposizione delle modifiche da introdurre nel Codice di Comportamento                        | Tempi progr. 01.01.2017 / 30.11.2018<br>Tempi effett. 01.01.2017/30.10.2018 | gg. di ritardo | 0                     | 0                        | 100%       |                         |

Presupposti verificati

Vincoli e condizionamenti verificati

Osservazioni

Risorse umane

| n° | obiettivo/sub-obiettivo  | referente/responsabile | personale coinvolto e percentuale di partecipazione (effettiva) |               |  |  |  |  |
|----|--|------------------------|---|---------------|--|--|--|--|
| 1  | Raccolta dati provenienti dai dirigenti in merito a casi di violazione delle norme di comportamento dei dipendenti assegnati | Meregaglia G. Monica   | F. Pellizzari   | M. Meregaglia |  |  |  |  |
|    |  |                        | 30%   | 70%           |  |  |  |  |
| 2  | Relazione propedeutica alla predisposizione delle modifiche da introdurre nel Codice di Comportamento                        | Meregaglia G. Monica   | F. Pellizzari   | M. Meregaglia |  |  |  |  |
|    |  |                        | 70%   | 30%           |  |  |  |  |

Codice obiettivo:

S. G. 03

Riferimento RPP (P/P)

Unità organizzativa responsabile

Settore Segretario Generale

Unità organizzative coinvolte

Settore Segretario Generale

Denominazione

Archivio Ufficio Protocollo

Responsabile

Valerii Stefano

Obiettivo

annuale

pluriennale

Risultato atteso

Il progetto si propone il riordino dell'archivio delle pratiche edilizie relative al periodo1995/2001 , al fine di conseguire l'ottimale fruibilità dei documenti sia da parte degli utenti esterni che degli uffici

|                          |   |   |   |   |
|--------------------------|---|---|---|---|
| Ambiti della performance | 1 | attuazione delle politiche attivate sulla soddisfazione finale dei bisogni della collettività   | 5 | sviluppo qualitativo e quantitativo delle relazioni con i cittadini, i soggetti interessati, gli utenti e i destinatari dei servizi, anche attraverso lo sviluppo di forme di partecipazione e collaborazione |
|                          | 2 | attuazione di piani e programmi, ovvero misurazione dell'effettivo grado di attuazione dei medesimi, nel rispetto delle fasi e dei tempi previsti, degli standard qualitativi e quantitativi definiti, del livello previsto di assorbimento delle risorse | 6 | efficienza nell'impiego delle risorse, con particolare riferimento al contenimento ed alla riduzione dei costi, nonchè all'ottimizzazione dei tempi dei procedimenti amministrativi                           |
|                          | 3 | rilevazione del grado di soddisfazione dei destinatari delle attività e dei servizi anche attraverso modalità interattive   | 7 | qualità e la quantità delle prestazioni e dei servizi erogati   |
|                          | 4 | modernizzazione e miglioramento qualitativo dell'organizzazione e delle competenze professionali e la capacità di attuazione di piani e programmi   | 8 | raggiungimento degli obiettivi di promozione delle pari opportunità   |

(Strategicità:30+Complessità:20)xTipologia:0,60=Punteggio:30

Indicatori

| n° | peso | denominazione                | formula di calcolo                                 | livello atteso finale | livello effettivo finale | % raggiun. | origine scost. | motivazione scostamento  |
|----|------|------------------------------|--|-----------------------|--------------------------|------------|----------------|--|
| 1  | 100% | Pratiche edilizie riordinate | n. pratiche riordinate / n. pratiche da riordinare | 60%                   | 30%                      | 50%        | A              | L'azione non è stata terminata per cause endogene: assenze per lunghi periodo del personale addetto all'ufficio hanno determinato la conseguente necessità di fare fronte agli adempimenti correnti. |
|    |      |                              |  |                       |                          |            |                |  |
|    |      |                              |  |                       |                          |            |                |  |
|    |      |                              |  |                       |                          |            |                |  |

Note:

Piano operativo

| n° | peso   | sub-obiettivi/attività                           | tempi programm.<br>tempi effettivi   | indicatori   | livello atteso finale | livello effettivo finale | % raggiun. | motivazione scostamento  |
|----|--------|--|--|--|-----------------------|--------------------------|------------|--|
| 1  | 40,00% | Censimento pratiche edilizie annualità 1995/2001 | tempi programm. 01.01.20189 /<br>31.07.2018tempi effettivi01.01.201/<br>31.07.2017 | gg di ritardo                                      | 0                     | 0                        | 100%       |  |
| 2  | 60,00% | Riordino pratiche edilizie annualità 1995/2001   | tempi programm. 01.08.2018 /<br>31.12.2018tempi effettiviattività non<br>terminata | n. pratiche riordinate / n. pratiche da riordinate | 60%                   | 0                        | 0%         | L'attività non è stata terminata per cause<br>endogene: assenze per lunghi periodo del<br>personale addetto all'ufficio hanno<br>determinato la conseguente necessità di fare<br>fronre agli adempimenti correnti. |
|    |        |  |  |  |                       |                          |            |  |
|    |        |  |  |  |                       |                          |            |  |
|    |        |  |  |  |                       |                          |            |  |
|    |        |  |  |  |                       |                          |            |  |
|    |        |  |  |  |                       |                          |            |  |
|    |        |  |  |  |                       |                          |            |  |

Presupposti verificati

Vincoli e condizionamenti verificati

Osservazioni

Risorse umane

| n° | obiettivo/sub-obiettivo                          | referente/responsabile | personale coinvolto e percentuale di partecipazione (effettiva) |                  |                    |  |  |  |
|----|--|------------------------|---|------------------|--------------------|--|--|--|
| 1  | Censimento pratiche edilizie annualità 1995/2001 | D. Temporin            | D. Temporin<br>2%   | T. Devito<br>49% | C. Battello<br>49% |  |  |  |
| 2  | Riordino pratiche edilizie annualità 1995/2001   | D. Temporin            | D. Temporin<br>10%  | T. Devito<br>45% | C. Battello<br>45% |  |  |  |
|    |  |                        |   |                  |                    |  |  |  |
|    |  |                        |   |                  |                    |  |  |  |
|    |  |                        |   |                  |                    |  |  |  |
|    |  |                        |   |                  |                    |  |  |  |
|    |  |                        |   |                  |                    |  |  |  |
|    |  |                        |   |                  |                    |  |  |  |

Risorse finanziarie

| capitolo | descrizione | Importo |
|----------|-------------|---------|
|          |             |         |
|          |             |         |
|          |             |         |
|          |             |         |
| totale   |             | 0,00    |



Codice obiettivo:

S. G. 04

Riferimento RPP (P/P)

Unità organizzativa responsabile

Settore Segretario Generale

Unità organizzative coinvolte

Settore Segretario Generale

Denominazione

Digitalizzazione Protocollo

Responsabile

Valerii Stefano

Obiettivo

annuale

pluriennale

Risultato atteso

Il progetto si propone l'aggiornamento del manuale di gestione del protocollo e adeguamento alle nuove regole di conservazione informatica dei documenti, secondo quanto previsto dal Codice dell'Amministrazione Digitale approvato con D.lgs. n. 82/2005 e s.m.i. e comunque dalla normativa vigente in materia.

|                          |   |   |   |   |
|--------------------------|---|---|---|---|
| Ambiti della performance | 1 | attuazione delle politiche attivate sulla soddisfazione finale dei bisogni della collettività   | 5 | sviluppo qualitativo e quantitativo delle relazioni con i cittadini, i soggetti interessati, gli utenti e i destinatari dei servizi, anche attraverso lo sviluppo di forme di partecipazione e collaborazione |
|                          | 2 | attuazione di piani e programmi, ovvero misurazione dell'effettivo grado di attuazione dei medesimi, nel rispetto delle fasi e dei tempi previsti, degli standard qualitativi e quantitativi definiti, del livello previsto di assorbimento delle risorse | 6 | efficienza nell'impiego delle risorse, con particolare riferimento al contenimento ed alla riduzione dei costi, nonché all'ottimizzazione dei tempi dei procedimenti amministrativi                           |
|                          | 3 | rilevazione del grado di soddisfazione dei destinatari delle attività e dei servizi anche attraverso modalità interattive   | 7 | qualità e la quantità delle prestazioni e dei servizi erogati   |
|                          | 4 | modernizzazione e miglioramento qualitativo dell'organizzazione e delle competenze professionali e la capacità di attuazione di piani e programmi   | 8 | raggiungimento degli obiettivi di promozione delle pari opportunità   |

(Strategicità:50+Complessità:30)xTipologia:0,80=Punteggio:64

Indicatori

| n° | peso   | denominazione                         | formula di calcolo | livello atteso finale | livello effettivo finale | % raggiun. | origine scost. | motivazione scostamento   |
|----|--------|---------------------------------------|--------------------|-----------------------|--------------------------|------------|----------------|---|
| 1  | 60,00% | Tempestività bozza manuale aggiornato | gg di ritardo      | 0                     | >0                       | 0%         | A              | L'azione non è stata completata. E' stato possibile completare solo uno degli allegati (il piano di fascicolazione e non il piano di conservazione) sia per cause esogene, in quanto la ditta fornitrice del programma non si è resa disponibile ad offrire la consulenza necessaria, sia per cause endogene, in quanto, a causa di prolungate assenza dal servizio del personale dell'ufficio, si è imposta la necessità di fare fronte agli adempimenti correnti. |
| 2  | 40,00% | Incontri di formazione                | numero             | 3                     | 0                        | 0%         | A              | Gli incontri di formazione non si sono svolti sia per cause esogene di mancata reperibilità dei corsi, sia per cause endogene sia per cause endogene, in quanto, a causa di prolungate assenza dal servizio del personale dell'ufficio, si è imposta la necessità di fare fronte agli adempimenti correnti.   |
|    |        |                                       |                    |                       |                          |            |                |   |
|    |        |                                       |                    |                       |                          |            |                |   |

Note:

Piano operativo

| n° | peso   | sub-obiettivi/attività   | tempi programm.<br>tempi effettivi  | indicatori    | livello atteso finale | livello effettivo finale | % raggiun. | motivazione scostamento   |
|----|--------|--|---|---------------|-----------------------|--------------------------|------------|---|
| 1  | 60,00% | Attività di aggiornamento e adeguamento del manuale di protocollo e conservazione, in conformità alla normativa di legge con predisposizione bozza   | tempi programm. 01.06.2018 / 15.12.2018tempi effettivi 01.06.2018 /Non terminato        | gg di ritardo | 0                     | >0                       | 0%         | L'azione non è stata completata. E' stato possibile completare solo uno degli allegati (il piano di fascicolazione e non il piano di conservazione) sia per cause esogene, in quanto la ditta fornitrice del programma non si è resa disponibile ad offrire la consulenza necessaria, sia per cause endogene, in quanto, a causa di prolungate assenza dal servizio del personale dell'ufficio, si è imposta la necessità di fare fronte agli adempimenti correnti. |
| 2  | 20,00% | Partecipazione alle attività formative Dedagroup per apprendimento utilizzo software con aggiornamenti della gestione protocollo informatico con applicazione piano fascicolazione e conservazione | tempi programm. 01.01.2018 / 15.12.2018tempi effettivi: l'azione non è stata intrapresa | numero        | 2                     | 0                        | 0%         | L'azione non è stata intrapresa sia per cause esogene, in quanto la ditta Dedagroup non ha dato la propria disponibilità all'organizzazione degli incontri formativi, sia per cause endogene sia per cause endogene, in quanto, a causa di prolungate assenza dal servizio del personale dell'ufficio, si è imposta la necessità di fare fronte agli adempimenti correnti.  |
| 3  | 20,00% | Partecipazione alle attività formative generali per applicazione regole tecniche di attuazione CAD   | tempi programm. 01.01.2018 / 15.12.2018tempi effettivi: l'azione non è stata intrapresa | numero        | 1                     | 0                        | 0%         | L'azione non è stata intrapresa sia per cause esogene, in quanto non sono stati reperiti corsi a titolo gratuito, sia per cause endogene sia per cause endogene, in quanto, a causa di prolungate assenza dal servizio del personale dell'ufficio, si è imposta la necessità di fare fronte agli adempimenti correnti.  |
|    |        |  |   |               |                       |                          |            |   |
|    |        |  |   |               |                       |                          |            |   |
|    |        |  |   |               |                       |                          |            |   |
|    |        |  |   |               |                       |                          |            |   |

Presupposti verificati

Vincoli e condizionamenti verificati

Osservazioni

Risorse umane

| n° | obiettivo/sub-obiettivo  | referente/responsabile | personale coinvolto e percentuale di partecipazione (effettiva) |             |           |             |  |  |
|----|--|------------------------|---|-------------|-----------|-------------|--|--|
|    |  |                        | D. Temporin   | L. Lombardi | T. Devito | C. Battello |  |  |
| 1  | Attività di aggiornamento e adeguamento del manuale di protocollo e conservazione, in conformità alla normativa di legge (predisposizione documento)   | D. Temporin            | 60%   | 30%         | 5%        | 5%          |  |  |
| 2  | Partecipazione alle attività formative Dedagroup per apprendimento utilizzo software con aggiornamenti della gestione protocollo informato con applicazione piano fascicolazione e conservazione | D. Temporin            | 0%  | 0%          | 0%        | 0%          |  |  |
| 3  | Partecipazione alle attività formative generali per applicazione regole tecniche di attuazione CAD   | D. Temporin            | 0%  | 0%          |           |             |  |  |
|    |  |                        |   |             |           |             |  |  |
|    |  |                        |   |             |           |             |  |  |
|    |  |                        |   |             |           |             |  |  |
|    |  |                        |   |             |           |             |  |  |

Risorse finanziarie

| capitolo | descrizione | importo |
|----------|-------------|---------|
|          |             |         |
|          |             |         |
|          |             |         |
|          |             |         |
| totale   |             | 0,00    |

|  |   |   |  |   |                          |            |                |                         |
|--|---|---|--|---|--------------------------|------------|----------------|-------------------------|
| Codice obiettivo:  | S.G. 05   | Denominazione   | Creazione archivio cartelle in deposito per conto di Equitalia |   |                          |            |                |                         |
| Riferimento RPP (P/P)  |   | Responsabile  | Valerii Stefano  |   |                          |            |                |                         |
| Unità organizzativa responsabile   | Settore Segretario Generale   | Obiettivo   | <div><div>annuale</div><div>pluriennale</div></div>            |   |                          |            |                |                         |
| Unità organizzative coinvolte  | Settore Segretario Generale   |   |  |   |                          |            |                |                         |
| Risultato atteso   | Il progetto si propone la creazione di un archivio delle cartelle in deposito per conto di Equitalia, con la finalità di una razionale gestione dei documenti, anche al fine di una più rapida consegna agli utenti |   |  |   |                          |            |                |                         |
| Ambiti della performance   | 1   | attuazione delle politiche attivate sulla soddisfazione finale dei bisogni della collettività   | 5  | sviluppo qualitativo e quantitativo delle relazioni con i cittadini, i soggetti interessati, gli utenti e i destinatari dei servizi, anche attraverso lo sviluppo di forme di partecipazione e collaborazione |                          |            |                |                         |
|  | 2   | attuazione di piani e programmi, ovvero misurazione dell'effettivo grado di attuazione dei medesimi, nel rispetto delle fasi e dei tempi previsti, degli standard qualitativi e quantitativi definiti, del livello previsto di assorbimento delle risorse | 6  | efficienza nell'impiego delle risorse, con particolare riferimento al contenimento ed alla riduzione dei costi, nonché all'ottimizzazione dei tempi dei procedimenti amministrativi                           |                          |            |                |                         |
|  | 3   | rilevazione del grado di soddisfazione dei destinatari delle attività e dei servizi anche attraverso modalità interattive   | 7  | qualità e la quantità delle prestazioni e dei servizi erogati   |                          |            |                |                         |
|  | 4   | modernizzazione e miglioramento qualitativo dell'organizzazione e delle competenze professionali e la capacità di attuazione di piani e programmi   | 8  | raggiungimento degli obiettivi di promozione delle pari opportunità   |                          |            |                |                         |
| ( Strategicità: 30 + Complessità: 20 ) x Tipologia: 0,50 = Punteggio: 25 |   |   |  |   |                          |            |                |                         |
| Indicatori   |   |   |  |   |                          |            |                |                         |
| n°   | peso  | denominazione   | formula di calcolo   | livello atteso finale   | livello effettivo finale | % raggiun. | origine scost. | motivazione scostamento |
| 1  | 100%  | Riordino archiviazione cartelle esattoriali   | n. cartelle riordinate / n. cartelle da riordinare             | 80%   | 100%                     | 100%       | P/A/C          |                         |
|  |   |   |  |   |                          |            |                |                         |
|  |   |   |  |   |                          |            |                |                         |
|  |   |   |  |   |                          |            |                |                         |
| Note:  |   |   |  |   |                          |            |                |                         |

Piano operativo

| n° | peso | sub-obiettivi/attività   | tempi programm.<br>tempi effettivi  | indicatori   | livello atteso finale | livello effettivo finale | % raggiun. | motivazione scostamento |
|----|------|--|---|--|-----------------------|--------------------------|------------|-------------------------|
| 1  | 100% | Riordino e archiviazione delle cartelle in deposito per conto di Equitalia, relativamente all'annualità 2017 | Tempi programmati 01.01.2018 / 15.12.2018 -Tempi effettivi 01.01.2018/ 07.05.1018 | n. cartelle riordinate / n. cartelle da riordinare | 80%                   | 100%                     | 100%       |                         |

[illegible]

Piano operativo

| n° | peso | sub-obiettivi/attività  | tempi programm.<br>tempi effettivi   | indicatori    | livello atteso finale | livello effettivo finale | % raggiun. | motivazione scostamento |
|----|------|---|--|---------------|-----------------------|--------------------------|------------|-------------------------|
| 1  | 100% | Gestione della rubrica elettronica con aggiornamenti rispecchianti eventuali mutamenti nel corso del 2018 | Tempi programm. 01.01.2018 / 15.12.2018 -Tempi effettivi 01.01.2018 / 13.11.2018 | gg di ritardo | 0                     | 0                        | 100%       |                         |
| 2  |      |   |  |               |                       |                          |            |                         |
| 3  |      |   |  |               |                       |                          |            |                         |
| 4  |      |   |  |               |                       |                          |            |                         |
| 5  |      |   |  |               |                       |                          |            |                         |
| 6  |      |   |  |               |                       |                          |            |                         |
|    |      |   |  |               |                       |                          |            |                         |

Presupposti verificati

Vincoli e condizionamenti verificati

Osservazioni

Risorse umane

| n° | obiettivo/sub-obiettivo   | referente/responsabile | personale coinvolto e percentuale di partecipazione (effettiva) |          |              |               |          |          |
|----|---|------------------------|---|----------|--------------|---------------|----------|----------|
|    |   |                        | C. Mauro  | V. Banin | R. Bottamino | S. Ciurcovich | M. Perna | L. Terzo |
| 1  | Gestione della rubrica elettronica con aggiornamenti rispecchianti eventuali mutamenti nel corso del 2018 | V. Banin               | 25%   | 25%      | 0%           | 25%           | 0%       | 25%      |

## **ATTUAZIONE OBIETTIVI I-II E VI SETTORE. Anno 2018.**

**Obiettivo 1-2.01:        Misura 1 PTPC 2018/2020 - Amministrazione Trasparente**

Sub-obiettivi:

*01) Elaborazione e implementazione dati di pertinenza del 1° e 2° Settore*

Nel corso del 2018 gli uffici hanno provveduto ad elaborare i dati per il successivo caricamento nella specifica sezione del sito internet comunale.

*02) Caricamento in sezione trasparente del sito istituzionale dei dati del settore 1° e 2°*

I dati sono stati caricati semestralmente nella sezione amministrazione trasparente del sito istituzionale.

*03) Report attività 1 entro 20 gg fine semestre*

Report caricato sul sito nei tempi previsti.

*04) Report attività 2 entro 20 gg fine semestre*

Report caricato sul sito nei tempi previsti. Tale report ha sostituito quello del semestre precedente in quanto contenente i dati di tutto l'anno.

*05) Elaborazione e implementazione dati di pertinenza dell'Ufficio Gare ed Appalti - CUC*

Nel corso del 2018 l'Ufficio Gare ha provveduto ad elaborare i dati per il successivo caricamento nella specifica sezione del sito internet comunale.

*06) Caricamento e pubblicazione in sezione Amministrazione trasparente del sito istituzionale dei dati dell'Ufficio Gare ed Appalti - CUC*

I dati sono stati caricati nella sezione amministrazione trasparente del sito istituzionale.

*07) Invio dati legge 6 novembre 2012 n. 190, art. 1, c. 32 riferiti all'anno 2018*

Dati inviati correttamente.

*08) Report attività 5 entro 30 gg fine semestre*

Report trasmesso nei termini.

*09) Report attività 6 entro 30 gg fine semestre*

Report trasmesso nei termini.

*10) Report attività 7 entro fine febbraio 2018*



Report trasmesso nei termini.

**Obiettivo 1-2.02: PTPC 2018/2020 - Mappatura processi aree rischio**

Sub-obiettivi:

*01) Verifica della mappatura dei processi*

È stata effettuata la verifica dei processi mappati ed è stata proposta modifica ai seguenti allegati al PTPCT: All. 3 "Aree di affidamento di lavori servizi e forniture" e All. 6 "Area gestione delle entrate, delle spese e del patrimonio".

**Obiettivo 1-2.03: "Centro rete archivi arte orafa". Terza fase - censimento archivi aziende cessate**

Sub-obiettivi:

*01) Ricerca archivi storici importanti aziende orafe valenzane che hanno cessato attività*

L'ufficio ha provveduto ad effettuare il censimento di n. 6 aziende orafe che hanno cessato l'attività pubblicando i dati sul sito internet dedicato [www.archiviorafivalenza.it](http://www.archiviorafivalenza.it)

*02) Digitalizzazione rivista "Valenza gioielli"*

La rivista è stata digitalizzata e caricata sul sito internet dedicato  
[www.archiviorafivalenza.it/valenzagioielli](http://www.archiviorafivalenza.it/valenzagioielli)

**Obiettivo 1-2.04: Miglioramento qualità di vita degli ospiti**

Sub-obiettivi:

*01) Stesura e partecipazione progetti in equipe*

Nel corso del 2018 l'equipe multidisciplinare ha provveduto a rivalutare i "progetti assistenziali individuali" di 10 ospiti.

*02) Partecipazione incontri di reparto*

La responsabile della struttura ha provveduto ad effettuare n. 12 incontri di reparto e precisamente il: 11/01, 22/02, 24/03, 18/04, 21/05, 19/06, 20/07, 27/08, 11/09, 05/10, 19/11, 14/12.

**Obiettivo 1-2.05: Attivazione collegamento internet banda larga e configurazione apparati**

Sub-obiettivi:

*01) Realizzazione interventi di configurazione*

Entro il mese di giugno 2018 sono state concluse le attività di attivazione e configurazione dei collegamenti internet a banda larga presso tutte le sedi comunali

**Obiettivo 1-2.06:        Aggiornamento situazione debitoria comuni ex CISS nei confronti del Comune di Valenza**

Sub-obiettivi:

*01) Report situazione debitoria comuni ex CISS nei confronti di Valenza*

Report elaborato nei tempi previsti e trasmesso ai comuni per la quota di competenza.

**Obiettivo 1-2.07:        Aggiornamento e revisione regolamento Asili nido comunali**

Sub-obiettivi:

*01) Stesura bozza nuovo regolamento*

È stata predisposta bozza di regolamento.

**Obiettivo 1-2.08:        Ideazione grafica di modulistica e brochure per gli uffici**

Sub-obiettivi:

*01) Ideazione grafica e realizzazione modulistica*

È stata realizzata tutta la modulistica per la quale l'ufficio ha ricevuto richiesta.

*02) Ideazione grafica e realizzazione brochure*

Sono state realizzate tutte le brochure per le quali l'ufficio ha ricevuto richiesta.

**Obiettivo 1-2.09:        Realizzazione e coordinamento manifestazioni**

Sub-obiettivi:

*01) Organizzazione e realizzazione manifestazioni*

Elenco manifestazioni organizzate direttamente dal Comune nel 2018 o alle quali il Comune ha collaborato con una partecipazione:

- 10 febbraio - Sfilata di Carnevale
- 25 aprile - Celebrazioni per il 73° Anniversario della Liberazione
- 26 maggio - Organizzazione serata per tappa a Valenza del "Vento bici tour"
- 7 luglio - Partecipazione del Comune alla manifestazione "Notte rosa"
- 21/25 luglio - Festa patronale di San Giacomo
- 4 novembre - Festa dell'Unità nazionale e Giornata delle Forze armate

- Manifestazioni prenatalizie del mese di dicembre

**Obiettivo 1-2.10: Adempimenti RASA - PTPCT 2018/2020**

Sub-obiettivi:

01) Aggiornamento dati Stazione Appaltante Comune di Valenza

Aggiornamento dati effettuato correttamente.

02) Aggiornamento dati Stazione Appaltante CUC Valenza-Pietra Marazzi-Montecastello-Rivarone-Quargnento-Castelletto M.to

Aggiornamento dati effettuato correttamente.

**Obiettivo 1-2.11: Adeguamento e potenziamento delle attività della Centrale Unica di Committenza (C.U.C.) in essere con i Comuni di Pietra Marazzi, Montecastello, Rivarone, Quargnento e Castelletto M.to, con aggiornamento ed eventuale allargamento ad altri soggetti interessati**

Sub-obiettivi:

01) *Aggiornamento regolamento per il funzionamento della Centrale unica di committenza*

In data 02.11.2018 l'Ufficio Gare ha concluso l'aggiornamento del Regolamento.

**Obiettivo 6.01: Misura 1 PTPC 2018/2020 - Amministrazione trasparente**

Sub-obiettivi:

01) *Elaborazione e implementazione dati di pertinenza del settore Farmacia Comunale*

Sono stati pubblicati nella apposita sezione, entro il 30/06 ed entro 31/12, i dati relativi agli atti del VI Settore.

**Obiettivo 6.02: Misura 2 PTPC - Codice dei comportamenti.**

Sub-obiettivi:

01) *Aggiornamento normativo*

La Direttrice della farmacia nel corso del 2018 ha tenuto apposita riunione durante la quale ha illustrato i punti salienti del PTPCT.

**Obiettivo 6.03: Avvio utilizzo piattaforma telematica Uninetfarma.it**

Sub-obiettivi:

*01) Utilizzo piattaforma informatizzata*

La farmacia ha provveduto ad utilizzare nel corso dell'anno 2018 la piattaforma telematica Unifarma.it con ricaduta positiva sulle offerte e sulla scontistica per i farmaci messi in vendita.

|  |   |   |   |                       |   |            |   |                         |   |   |   |   |   |   |   |   |   |   |   |
|--|---|---|---|-----------------------|---|------------|---|-------------------------|---|---|---|---|---|---|---|---|---|---|---|
| Codice obiettivo:  | 1-2 . 01  | Denominazione   | Misura 1 PTPC 2018/2020 - Amministrazione Trasparente   |                       |   |            |   |                         |   |   |   |   |   |   |   |   |   |   |   |
| Riferimento RPP (P/P)  | Prevenire la corruzione e l'illegalità all'interno dell'Amministrazione   | Responsabile  | Marco Cavallera   |                       |   |            |   |                         |   |   |   |   |   |   |   |   |   |   |   |
| Unità organizzativa responsabile   | 1° - 2° Settore   | Obiettivo   | <div> <div>annuale</div> <div>pluriennale</div> </div>  |                       |   |            |   |                         |   |   |   |   |   |   |   |   |   |   |   |
| Unità organizzative coinvolte  | Tutti gli uffici del 1° - 2° Settore  |   |   |                       |   |            |   |                         |   |   |   |   |   |   |   |   |   |   |   |
| Risultato atteso   | Il progetto, in coerenza con l'allegato 10 al P.T.P.C. 2018/2020, ha come finalità il pieno adempimento degli obblighi di pubblicazione di cui al D. Lgs. n. 33/2013 e riguarda tutti i Settori dell'Ente, ciascuno per i dati di competenza, come definiti in via generale nell'allegato 10 al P.T.P.C.  |   |   |                       |   |            |   |                         |   |   |   |   |   |   |   |   |   |   |   |
| Ambiti della performance   | <table border="1"> <tr> <td>1</td> <td>attuazione delle politiche attivate sulla soddisfazione finale dei bisogni della collettività</td> <td>5</td> <td>sviluppo qualitativo e quantitativo delle relazioni con i cittadini, i soggetti interessati, gli utenti e i destinatari dei servizi, anche attraverso lo sviluppo di forme di partecipazione e collaborazione</td> </tr> <tr> <td>2</td> <td>attuazione di piani e programmi, ovvero misurazione dell'effettivo grado di attuazione dei medesimi, nel rispetto delle fasi e dei tempi previsti, degli standard qualitativi e quantitativi definiti, del livello previsto di assorbimento delle risorse</td> <td>6</td> <td>efficienza nell'impiego delle risorse, con particolare riferimento al contenimento ed alla riduzione dei costi, nonché all'ottimizzazione dei tempi dei procedimenti amministrativi</td> </tr> <tr> <td>3</td> <td>rilevazione del grado di soddisfazione dei destinatari delle attività e dei servizi anche attraverso modalità interattive</td> <td>7</td> <td>qualità e la quantità delle prestazioni e dei servizi erogati</td> </tr> <tr> <td>4</td> <td>modernizzazione e miglioramento qualitativo dell'organizzazione e delle competenze professionali e la capacità di attuazione di piani e programmi</td> <td>8</td> <td>raggiungimento degli obiettivi di promozione delle pari opportunità</td> </tr> </table> |   |   | 1                     | attuazione delle politiche attivate sulla soddisfazione finale dei bisogni della collettività | 5          | sviluppo qualitativo e quantitativo delle relazioni con i cittadini, i soggetti interessati, gli utenti e i destinatari dei servizi, anche attraverso lo sviluppo di forme di partecipazione e collaborazione | 2                       | attuazione di piani e programmi, ovvero misurazione dell'effettivo grado di attuazione dei medesimi, nel rispetto delle fasi e dei tempi previsti, degli standard qualitativi e quantitativi definiti, del livello previsto di assorbimento delle risorse | 6 | efficienza nell'impiego delle risorse, con particolare riferimento al contenimento ed alla riduzione dei costi, nonché all'ottimizzazione dei tempi dei procedimenti amministrativi | 3 | rilevazione del grado di soddisfazione dei destinatari delle attività e dei servizi anche attraverso modalità interattive | 7 | qualità e la quantità delle prestazioni e dei servizi erogati | 4 | modernizzazione e miglioramento qualitativo dell'organizzazione e delle competenze professionali e la capacità di attuazione di piani e programmi | 8 | raggiungimento degli obiettivi di promozione delle pari opportunità |
| 1  | attuazione delle politiche attivate sulla soddisfazione finale dei bisogni della collettività   | 5   | sviluppo qualitativo e quantitativo delle relazioni con i cittadini, i soggetti interessati, gli utenti e i destinatari dei servizi, anche attraverso lo sviluppo di forme di partecipazione e collaborazione |                       |   |            |   |                         |   |   |   |   |   |   |   |   |   |   |   |
| 2  | attuazione di piani e programmi, ovvero misurazione dell'effettivo grado di attuazione dei medesimi, nel rispetto delle fasi e dei tempi previsti, degli standard qualitativi e quantitativi definiti, del livello previsto di assorbimento delle risorse   | 6   | efficienza nell'impiego delle risorse, con particolare riferimento al contenimento ed alla riduzione dei costi, nonché all'ottimizzazione dei tempi dei procedimenti amministrativi                           |                       |   |            |   |                         |   |   |   |   |   |   |   |   |   |   |   |
| 3  | rilevazione del grado di soddisfazione dei destinatari delle attività e dei servizi anche attraverso modalità interattive   | 7   | qualità e la quantità delle prestazioni e dei servizi erogati   |                       |   |            |   |                         |   |   |   |   |   |   |   |   |   |   |   |
| 4  | modernizzazione e miglioramento qualitativo dell'organizzazione e delle competenze professionali e la capacità di attuazione di piani e programmi   | 8   | raggiungimento degli obiettivi di promozione delle pari opportunità   |                       |   |            |   |                         |   |   |   |   |   |   |   |   |   |   |   |
| <div> <div>           (           Strategicità:           60           +           Complessità:           30           )           x           Tipologia:           0,80           =           Punteggio:           72         </div> </div> |   |   |   |                       |   |            |   |                         |   |   |   |   |   |   |   |   |   |   |   |
| Indicatori   |   |   |   |                       |   |            |   |                         |   |   |   |   |   |   |   |   |   |   |   |
| n°   | peso  | denominazione   | formula di calcolo  | livello atteso finale | livello effettivo finale  | % raggiun. | origine scost.  | motivazione scostamento |   |   |   |   |   |   |   |   |   |   |   |
| 1  | 40,00%  | Report semestrale attività uffici (entro 30 gg)                               | numero  | 2                     | 2   | 100%       |   |                         |   |   |   |   |   |   |   |   |   |   |   |
| 2  | 40,00%  | Report semestrale dei dati delle procedure di gara del semestre (entro 30 gg) | numero  | 2                     | 2   | 100%       |   |                         |   |   |   |   |   |   |   |   |   |   |   |
| 3  | 20,00%  | Report annuale L. 190/2012 (entro fine febbraio 2019)                         | numero  | 1                     | 1   | 100%       |   |                         |   |   |   |   |   |   |   |   |   |   |   |
| 4  |   |   |   |                       |   |            |   |                         |   |   |   |   |   |   |   |   |   |   |   |
| Note:  |   |   |   |                       |   |            |   |                         |   |   |   |   |   |   |   |   |   |   |   |

Piano operativo

| n° | peso   | sub-obiettivi/attività  | tempi programm.<br>tempi effettivi | indicatori                       | livello atteso finale | livello effettivo finale | % raggiun. | motivazione scostamento |
|----|--------|---|------------------------------------|----------------------------------|-----------------------|--------------------------|------------|-------------------------|
| 1  | 15,00% | Elaborazione e implementazione dati di pertinenza del I - II settore  | 01.01.2018 / 31.12.2018            | dati caricati / dati da caricare | 100%                  | 100%                     | 100%       |                         |
| 2  | 10,00% | Caricamento, in sezione Amministrazione Trasparente del sito istituzionale, dei dati del settore I - II                               | 01.01.2018 / 31.12.2018            | dati caricati / dati da caricare | 100%                  | 100%                     | 100%       |                         |
| 3  | 5,00%  | Report attività 1 entro 20 gg fine semestre   | 20.07.2018 / 20.01.2019            | numero                           | 2                     | 2                        | 100%       |                         |
| 4  | 5,00%  | Report attività 2 entro 20 gg fine semestre   | 20.07.2018 / 20.01.2019            | numero                           | 2                     | 2                        | 100%       |                         |
| 5  | 30,00% | Elaborazione e implementazione dati di pertinenza dell'Ufficio Gare ed Appalti - CUC  | 01.02.2018/31.12.2018              | dati caricati/dati da caricare   | 100%                  | 100%                     | 100%       |                         |
| 6  | 10,00% | Caricamento e pubblicazione in sezione Amministrazione trasparente del sito istituzionale dei dati dell'Ufficio Gare ed Appalti - CUC | 01.02.2018/31.12.2018              | dati caricati/dati da caricare   | 100%                  | 100%                     | 100%       |                         |
| 7  | 10,00% | Invio dati legge 6 novembre 2012 n. 190, art. 1, c. 32 riferiti all'anno 2018   | entro 31.01.2019                   | rispetto dei tempi               | 100%                  | 100%                     | 100%       |                         |
| 8  | 5,00%  | Report attività 5 entro 30 gg fine semestre   | 30.07.2018/30.01.2019              | numero                           | 2                     | 2                        | 100%       |                         |
| 9  | 5,00%  | Report attività 6 entro 30 gg fine semestre   | 30.07.2018/30.01.2020              | numero                           | 2                     | 2                        | 100%       |                         |
| 10 | 5,00%  | Report attività 7 entro fine febbraio 2018  | 28.02.2019                         | numero                           | 2                     | 2                        | 100%       |                         |

Presupposti verificati

Con riferimento ai sub-obiettivi n. 5 e n. 6 costituisce presupposto di base l'avvio dei procedimenti di affidamento curati dall'Ufficio Gare ed Appalti e delle convenzioni di pertinenza dell'Ufficio medesimo. Con riferimento al sub-obiettivo n. 7, costituisce presupposto di base il caricamento, da parte degli Uffici e Servizi comunali, dei dati relativi ai CIG richiesti nell'anno 2018, nella sezione Amministrazione trasparente - sottosezione di primo livello Bandi di gara e contratti - Informazioni sulle singole procedure in formato tabellare

Vincoli e condizionamenti verificati

Osservazioni

**Risorse umane**

| n° | obiettivo/sub-obiettivo   | referente/responsabile | personale coinvolto e percentuale di partecipazione (effettiva) |            |             |          |          |  |
|----|---|------------------------|---|------------|-------------|----------|----------|--|
| 1  | Elaborazione e implementazione dati di pertinenza dei settori I-II e VI   | Riccardo Massola       | M. Dealessi   | R. Massola | R. Montafia | S. Zeppa | S. Gotta |  |
|    |   |                        | 10%   | 10%        | 10%         | 10%      | 60%      |  |
| 2  | Caricamento, in sezione Amministrazione Trasparente del sito istituzionale, dei dati dei settori I-II e VI                            | Riccardo Massola       | M. Dealessi   | R. Massola | R. Montafia | S. Zeppa | S. Gotta |  |
|    |   |                        | 10%   | 10%        | 10%         | 10%      | 60%      |  |
| 3  | Report attività 1 entro 20 gg fine semestre   | Riccardo Massola       | M. Dealessi   | R. Massola | R. Montafia | S. Zeppa | S. Gotta |  |
|    |   |                        | 10%   | 10%        | 10%         | 10%      | 60%      |  |
| 4  | Report attività 2 entro 20 gg fine semestre   | Riccardo Massola       | M. Dealessi   | R. Massola | R. Montafia | S. Zeppa | S. Gotta |  |
|    |   |                        | 10%   | 10%        | 10%         | 10%      | 60%      |  |
| 5  | Elaborazione e implementazione dati di pertinenza dell'Ufficio Gare ed Appalti - CUC  | Luisella Gandolfi      | Gandolfi  | Megna      | Boschetto   |          |          |  |
|    |   |                        | 50%   | 20%        | 30%         |          |          |  |
| 5  | Caricamento e pubblicazione in sezione Amministrazione trasparente del sito istituzionale dei dati dell'Ufficio Gare ed Appalti - CUC | Luisella Gandolfi      | Gandolfi  | Megna      | Boschetto   |          |          |  |
|    |   |                        | 50%   | 20%        | 30%         |          |          |  |
| 5  | Invio dati legge 6 novembre 2012 n. 190, art. 1, c. 32 riferiti all'anno 2018   | Luisella Gandolfi      | Megna   |            |             |          |          |  |
|    |   |                        | 100%  |            |             |          |          |  |
| 5  | Report attività 5 entro 30 gg fine semestre   | L. Gandolfi            | Gandolfi  |            |             |          |          |  |
|    |   |                        | 100%  |            |             |          |          |  |
| 6  | Report attività 6 entro 30 gg fine semestre   | L. Gandolfi            | Gandolfi  |            |             |          |          |  |
|    |   |                        | 100%  |            |             |          |          |  |
|    | Report attività 7 entro fine febbraio 2018  | L. Gandolfi            | Gandolfi  |            |             |          |          |  |
|    |   |                        | 100%  |            |             |          |          |  |

**Risorse finanziarie**

| capitolo | descrizione   | importo     |
|----------|---------------|-------------|
|          |               |             |
|          | <b>totale</b> | <b>0,00</b> |

[illegible]



Piano operativo

| n° | peso    | sub-obiettivi/attività                | tempi programm.<br>tempi effettivi | indicatori | livello atteso finale | livello effettivo finale | % raggiun. | motivazione scostamento |
|----|---------|---------------------------------------|------------------------------------|------------|-----------------------|--------------------------|------------|-------------------------|
| 1  | 100,00% | Verifica della mappatura dei processi | 01/01 - 31/12                      | gg ritardo | 0                     | 0                        | 100        |                         |
| 2  |         |                                       |                                    |            |                       |                          |            |                         |
| 3  |         |                                       |                                    |            |                       |                          |            |                         |
| 4  |         |                                       |                                    |            |                       |                          |            |                         |
| 5  |         |                                       |                                    |            |                       |                          |            |                         |

Presupposti verificati

Vincoli e condizionamenti verificati

Osservazioni

Risorse umane

| n° | obiettivo/sub-obiettivo               | referente/responsabile | personale coinvolto e percentuale di partecipazione (effettiva) |                 |                    |                   |                    |                    |
|----|---------------------------------------|------------------------|---|-----------------|--------------------|-------------------|--------------------|--------------------|
| 1  | Verifica della mappatura dei processi | Luisella Gandolfi      | R. Massola<br>20%   | Gandolfi<br>20% | Montafia R.<br>20% | Massola R.<br>10% | Dealessi M.<br>10% | Vaccotti T.<br>10% |
| 2  |                                       |                        | Zeppa S.<br>10%   |                 |                    |                   |                    |                    |
| 3  |                                       |                        |   |                 |                    |                   |                    |                    |
| 4  |                                       |                        |   |                 |                    |                   |                    |                    |
| 5  |                                       |                        |   |                 |                    |                   |                    |                    |

Risorse finanziarie

| capitolo | descrizione | Importo |
|----------|-------------|---------|
|          |             |         |
|          |             |         |
|          |             |         |
|          |             |         |
| totale   |             | 0,00    |

Codice obiettivo:1-2 . 03

Riferimento RPP (P/P)Valorizz. patrimonio artist e storico

Unità organizzativa responsabile1° - 2° Settore

Unità organizzative coinvolteBiblioteca

Denominazione"Centro rete archivi arte orafa". Terza fase - censimento archivi aziende cessate

ResponsabileMarco Cavallera

Obiettivo

annuale

pluriennale

Risultato atteso

La ricerca, il censimento (utilizzando uno specifico software) e la promozione degli archivi storici del mondo orafa presenti in città con l'aggiornamento del portale web dedicato all'arte orafa valenzana (www.archiviorafivalenza.it)

|                          |   |   |   |   |
|--------------------------|---|---|---|---|
| Ambiti della performance | 1 | attuazione delle politiche attivate sulla soddisfazione finale dei bisogni della collettività   | 8 | sviluppo qualitativo e quantitativo delle relazioni con i cittadini, i soggetti interessati, gli utenti e i destinatari dei servizi, anche attraverso lo sviluppo di forme di partecipazione e collaborazione |
|                          | 2 | attuazione di piani e programmi, ovvero misurazione dell'effettivo grado di attuazione dei medesimi, nel rispetto delle fasi e dei tempi previsti, degli standard qualitativi e quantitativi definiti, del livello previsto di assorbimento delle risorse | 8 | efficienza nell'impiego delle risorse, con particolare riferimento al contenimento ed alla riduzione dei costi, nonché all'ottimizzazione dei tempi dei procedimenti amministrativi                           |
|                          | 3 | rilevazione del grado di soddisfazione dei destinatari delle attività e dei servizi anche attraverso modalità interattive   | 7 | qualità e la quantità delle prestazioni e dei servizi erogati   |
|                          | 4 | modernizzazione e miglioramento qualitativo dell'organizzazione e delle competenze professionali e la capacità di attuazione di piani e programmi   | 8 | raggiungimento degli obiettivi di promozione delle pari opportunità   |

( Strategicità:60 + Complessità:30 ) x Tipologia:0,80 = Punteggio:72

Indicatori

| n° | peso | denominazione  | formula di calcolo | livello atteso finale | livello effettivo finale | % raggiun. | origine scost. | motivazione scostamento |
|----|------|--|--------------------|-----------------------|--------------------------|------------|----------------|-------------------------|
| 1  | 100% | Implementazione archivio storico aziende orafe valenzane | gg di ritardo      | 0                     | 0                        | 100%       |                |                         |
| 2  |      |  |                    |                       |                          |            |                |                         |
| 3  |      |  |                    |                       |                          |            |                |                         |

Note:

Piano operativo

| n° | peso   | sub-obiettivi/attività  | tempi programm.<br>tempi effettivi | indicatori             | livello atteso finale | livello effettivo finale | % raggiun. | motivazione scostamento |
|----|--------|---|------------------------------------|------------------------|-----------------------|--------------------------|------------|-------------------------|
| 1  | 50,00% | Ricerca archivi storici importanti aziende orafe valenzane che hanno cessato attività | 01.01.2018 / 31.12.2018            | numero aziende censite | 5                     | >5                       | 100%       |                         |
| 2  | 50,00% | Digitalizzazione rivista "Valenza gioielli"   | 01.01.2018 / 31.12.2018            | gg di ritardo          | 0                     | 0                        | 100%       |                         |
| 3  |        |   |                                    |                        |                       |                          |            |                         |
| 4  |        |   |                                    |                        |                       |                          |            |                         |
| 5  |        |   |                                    |                        |                       |                          |            |                         |
| 6  |        |   |                                    |                        |                       |                          |            |                         |
| 7  |        |   |                                    |                        |                       |                          |            |                         |

Presupposti verificati

Vincoli e condizionamenti verificati

Il progetto deve realizzarsi entro il 31.12.2018

Osservazioni

Risorse umane

| n° | obiettivo/sub-obiettivo                | referente/responsabile | personale coinvolto e percentuale di partecipazione (effettiva) |                |          |  |  |  |
|----|--|------------------------|---|----------------|----------|--|--|--|
| 1  | Ideazione e stesura progetto           | Ricardo Massola        | R. Massola  | E. Borlandelli | S. Gotta |  |  |  |
|    |  |                        | 40%   | 20%            | 40%      |  |  |  |
| 2  | censimento almeno di 5 archivi storici | Riccardo Massola       | R. Massola  | E. Borlandelli | S. Gotta |  |  |  |
|    |  |                        | 40%   | 20%            | 40%      |  |  |  |
| 3  | aggiornamento portale web arte orafa   | Riccardo Massola       | R. Massola  | E. Borlandelli | S. Gotta |  |  |  |
|    |  |                        | 40%   | 20%            | 40%      |  |  |  |
| 4  |  |                        |   |                |          |  |  |  |
| 5  |  |                        |   |                |          |  |  |  |
| 6  |  |                        |   |                |          |  |  |  |

Risorse finanziarie

| capitolo | descrizione | Importo |
|----------|-------------|---------|
|          |             |         |
|          |             |         |
|          |             |         |
|          |             |         |
| totale   |             | 0,00    |

Codice obiettivo:1-2.04

Riferimento RPP (P/P)Diritti sociali, Politiche sociali e fam.

Unità organizzativa responsabileIstituzione "Uspidali"

Unità organizzative coinvolteCasa di Riposo

DenominazioneMiglioramento qualità di vita degli ospiti

ResponsabileMarco Cavallera

Obiettivo

annuale

pluriennale

Risultato atteso

Miglioramento degli standard qualitativi presenti, con riferimento ai protocolli, alle procedure ed ai progetti. Attività di mantenimento delle capacità residue dell'ospite. Viene proposto un obiettivo da raggiungere per ogni ospite. Durante gli incontri d'equipe si evidenziano le difficoltà, si rivede l'obiettivo sino al raggiungimento del medesimo.

|                          |   |   |   |   |
|--------------------------|---|---|---|---|
| Ambiti della performance | 1 | attuazione delle politiche attivate sulla soddisfazione finale dei bisogni della collettività   | 5 | sviluppo qualitativo e quantitativo delle relazioni con i cittadini, i soggetti interessati, gli utenti e i destinatari dei servizi, anche attraverso lo sviluppo di forme di partecipazione e collaborazione |
|                          | 2 | attuazione di piani e programmi, ovvero misurazione dell'effettivo grado di attuazione dei medesimi, nel rispetto delle fasi e dei tempi previsti, degli standard qualitativi e quantitativi definiti, del livello previsto di assorbimento delle risorse | 6 | efficienza nell'impiego delle risorse, con particolare riferimento al contenimento ed alla riduzione dei costi, nonché all'ottimizzazione dei tempi dei procedimenti amministrativi                           |
|                          | 3 | rilevazione del grado di soddisfazione dei destinatari delle attività e dei servizi anche attraverso modalità interattive   | 7 | qualità e la quantità delle prestazioni e dei servizi erogati   |
|                          | 4 | modernizzazione e miglioramento qualitativo dell'organizzazione e delle competenze professionali e la capacità di attuazione di piani e programmi   | 8 | raggiungimento degli obiettivi di promozione delle pari opportunità   |

( Strategicità: 60 + Complessità: 30 ) x Tipologia: 0,80 = Punteggio: 72

Indicatori

| n° | peso   | denominazione                     | formula di calcolo    | livello atteso finale | livello effettivo finale | % raggiun. | origine scost. | motivazione scostamento |
|----|--------|-----------------------------------|-----------------------|-----------------------|--------------------------|------------|----------------|-------------------------|
| 1  | 50,00% | Rilevazione soddisfazione ospiti  | livello soddisfazione | 80%                   | > 80%                    | 100%       |                |                         |
| 2  | 50,00% | Rilevazione soddisfazione parenti | livello soddisfazione | 80%                   | > 80%                    | 100%       |                |                         |
| 3  |        |                                   |                       |                       |                          |            |                |                         |
| 4  |        |                                   |                       |                       |                          |            |                |                         |

Note:

Piano operativo

| n° | peso   | sub-obiettivi/attività                      | tempi programm.<br>tempi effettivi | indicatori | livello atteso finale | livello effettivo finale | % raggiun. | motivazione scostamento |
|----|--------|---|------------------------------------|------------|-----------------------|--------------------------|------------|-------------------------|
| 1  | 50,00% | Stesura e partecipazione progetti in equipe | 01.01.2018 / 31.12.2018            | numerico   | 6                     | >6                       | 100%       |                         |
| 2  | 50,00% | Partecipazione incontri di reparto          | 01.01.2018 / 31.12.2018            | numerico   | 12                    | 12                       | 100%       |                         |
| 3  |        |   |                                    |            |                       |                          |            |                         |
| 4  |        |   |                                    |            |                       |                          |            |                         |
| 5  |        |   |                                    |            |                       |                          |            |                         |
| 6  |        |   |                                    |            |                       |                          |            |                         |

Presupposti verificati

Vincoli e condizionamenti verificati

Osservazioni

Risorse umane

| n° | obiettivo/sub-obiettivo                     | referente/responsabile | personale coinvolto e percentuale di partecipazione (effettiva) |            |               |             |             |            |
|----|---|------------------------|---|------------|---------------|-------------|-------------|------------|
| 1  | Stesura e partecipazione progetti in equipe | Daniela Bocca          | Bocca D.  | Conti M.   | Personale OSS |             |             |            |
|    |   |                        | 10%   | 6%         | 84%           |             |             |            |
| 2  | Partecipazione incontri di reparto          | Daniela Bocca          | Bocca D.  | Conti M.   | Personale OSS |             |             |            |
|    |   |                        | 10%   | 6%         | 84%           |             |             |            |
| 3  |   |                        |   |            |               |             |             |            |
| 4  |   |                        |   |            |               |             |             |            |
| 5  |   | Personale OSS          | Celon Sandra  | Ceriana G. | Ceriana P.    | Grosso A.   | Mantovan R. | Marsili L. |
|    |   |                        | 6%  | 6%         | 6%            | 6%          | 6%          | 6%         |
| 6  |   |                        | Milone L.   | Ortile R.  | Pasino P.     | Randazzo B. | Rizzo G.    | Rovera L.  |
|    |   |                        | 6%  | 6%         | 6%            | 6%          | 6%          | 6%         |
| 7  |   |                        | Ruffato G.  | Sorge M.T. |               |             |             |            |
|    |   |                        | 6%  | 6%         |               |             |             |            |

Risorse finanziarie

| capitolo | descrizione | importo |
|----------|-------------|---------|
|          |             |         |
|          |             |         |
|          |             |         |
|          |             |         |
| totale   |             | 0,00    |

Codice obiettivo:1-2 . 05

Riferimento RPP (P/P)Miglioramento servizi generali

Unità organizzativa responsabile1° - 2° Settore

Unità organizzative coinvolte1° - 2° Settore e 3° Settore

DenominazioneAttivazione collegamento internet banda larga e configurazione apparati

ResponsabileMarco Cavallera

Obiettivo

annuale

pluriennale

Risultato atteso

Attivazione, configurazione e messa in servizio apparati informatici dell'Ente a seguito di attivazione collegamento internet in banda larga

|                          |   |   |   |   |
|--------------------------|---|---|---|---|
| Ambiti della performance | 1 | attuazione delle politiche attivate sulla soddisfazione finale dei bisogni della collettività   | 6 | sviluppo qualitativo e quantitativo delle relazioni con i cittadini, i soggetti interessati, gli utenti e i destinatari dei servizi, anche attraverso lo sviluppo di forme di partecipazione e collaborazione |
|                          | 2 | attuazione di piani e programmi, ovvero misurazione dell'effettivo grado di attuazione dei medesimi, nel rispetto delle fasi e dei tempi previsti, degli standard qualitativi e quantitativi definiti, del livello previsto di assorbimento delle risorse | 6 | efficienza nell'impiego delle risorse, con particolare riferimento al contenimento ed alla riduzione dei costi, nonché all'ottimizzazione dei tempi dei procedimenti amministrativi                           |
|                          | 3 | rilevazione del grado di soddisfazione dei destinatari delle attività e dei servizi anche attraverso modalità interattive   | 7 | qualità e la quantità delle prestazioni e dei servizi erogati   |
|                          | 4 | modernizzazione e miglioramento qualitativo dell'organizzazione e delle competenze professionali e la capacità di attuazione di piani e programmi   | 8 | raggiungimento degli obiettivi di promozione delle pari opportunità   |

( Strategicità: 60 + Complessità: 40 ) x Tipologia: 1,00 = Punteggio: 100

Indicatori

| n° | peso | denominazione            | formula di calcolo | livello atteso finale | livello effettivo finale | % raggiun. | origine scost. | motivazione scostamento |
|----|------|--------------------------|--------------------|-----------------------|--------------------------|------------|----------------|-------------------------|
| 1  | 100% | Attivazione funzionalità | gg ritardo         | 0                     | 0                        | 100%       |                |                         |
| 2  |      |                          |                    |                       |                          |            |                |                         |
| 3  |      |                          |                    |                       |                          |            |                |                         |
| 4  |      |                          |                    |                       |                          |            |                |                         |

Note:

Piano operativo

| n° | peso | sub-obiettivi/attività                     | tempi programm.<br>tempi effettivi | indicatori | livello atteso finale | livello effettivo finale | % raggiun. | motivazione scostamento |
|----|------|--|------------------------------------|------------|-----------------------|--------------------------|------------|-------------------------|
| 1  | 100% | Realizzazione interventi di configurazione | 01.01.2018 / 30.06.2018            | gg ritardo | 0                     | 0                        | 100%       |                         |
| 2  |      |  |                                    |            |                       |                          |            |                         |
| 3  |      |  |                                    |            |                       |                          |            |                         |
| 4  |      |  |                                    |            |                       |                          |            |                         |
| 5  |      |  |                                    |            |                       |                          |            |                         |
| 6  |      |  |                                    |            |                       |                          |            |                         |
| 7  |      |  |                                    |            |                       |                          |            |                         |

Presupposti verificati

Vincoli e condizionamenti verificati

Osservazioni

Risorse umane

| n° | obiettivo/sub-obiettivo                    | referente/responsabile | personale coinvolto e percentuale di partecipazione (effettiva) |                      |  |  |  |  |
|----|--|------------------------|---|----------------------|--|--|--|--|
| 1  | Realizzazione interventi di configurazione | Erik Bargerò           | E. Bargerò<br>60%   | E. Carpanelli<br>40% |  |  |  |  |
| 2  |  |                        |   |                      |  |  |  |  |
| 3  |  |                        |   |                      |  |  |  |  |
| 4  |  |                        |   |                      |  |  |  |  |
| 5  |  |                        |   |                      |  |  |  |  |
| 6  |  |                        |   |                      |  |  |  |  |
| 7  |  |                        |   |                      |  |  |  |  |

Risorse finanziarie

| capitolo | descrizione | Importo |
|----------|-------------|---------|
|          |             |         |
|          |             |         |
|          |             |         |
|          |             |         |
| totale   |             | 0,00    |

Codice obiettivo:1-2 . 06

Riferimento RPP (P/P)Servizi generali

Unità organizzativa responsabile1° - 2° Settore

Unità organizzative coinvolteSegreteria Particolare - Uff. Casa

DenominazioneAggiornamento situazione debitoria comuni ex CISS nei confronti del Comune di Valenza

ResponsabileMarco Cavallera

Obiettivo

annuale

pluriennale

Risultato atteso

Analitica ricostruzione debiti e crediti dei Comuni apparteneti CISS - Ente in liquidazione - nei confronti del Comune di Valenza

|                          |   |   |   |   |
|--------------------------|---|---|---|---|
| Ambiti della performance | 1 | attuazione delle politiche attivate sulla soddisfazione finale dei bisogni della collettività   | 5 | sviluppo qualitativo e quantitativo delle relazioni con i cittadini, i soggetti interessati, gli utenti e i destinatari dei servizi, anche attraverso lo sviluppo di forme di partecipazione e collaborazione |
|                          | 2 | attuazione di piani e programmi, ovvero misurazione dell'effettivo grado di attuazione dei medesimi, nel rispetto delle fasi e dei tempi previsti, degli standard qualitativi e quantitativi definiti, del livello previsto di assorbimento delle risorse | 6 | efficienza nell'impiego delle risorse, con particolare riferimento al contenimento ed alla riduzione dei costi, nonché all'ottimizzazione dei tempi dei procedimenti amministrativi                           |
|                          | 3 | rilevazione del grado di soddisfazione dei destinatari delle attività e dei servizi anche attraverso modalità interattive   | 7 | qualità e la quantità delle prestazioni e dei servizi erogati   |
|                          | 4 | modernizzazione e miglioramento qualitativo dell'organizzazione e delle competenze professionali e la capacità di attuazione di piani e programmi   | 8 | raggiungimento degli obiettivi di promozione delle pari opportunità   |

( Strategicità: 30 + Complessità: 30 ) x Tipologia: 0,60 = Punteggio: 36

Indicatori

| n° | peso | denominazione   | formula di calcolo | livello atteso finale | livello effettivo finale | % raggiun. | origine scost. | motivazione scostamento |
|----|------|---|--------------------|-----------------------|--------------------------|------------|----------------|-------------------------|
| 1  | 100% | Report situazione debitoria comuni ex CISS nei confronti di Valenza | gg ritardo         | 90%                   | >90%                     | 100%       |                |                         |
| 2  |      |   |                    |                       |                          |            |                |                         |
| 3  |      |   |                    |                       |                          |            |                |                         |

Note:



Piano operativo

| n° | peso | sub-obiettivi/attività  | tempi programm.<br>tempi effettivi | indicatori | livello atteso finale | livello effettivo finale | % raggiun. | motivazione scostamento |
|----|------|---|------------------------------------|------------|-----------------------|--------------------------|------------|-------------------------|
| 1  | 100% | Report situazione debitoria comuni ex CISS nei confronti di Valenza | 01.01.2018 / 30.06.2018            | gg ritardo | 0%                    | 0,00%                    | 100%       |                         |
| 2  |      |   |                                    |            |                       |                          |            |                         |
| 3  |      |   |                                    |            |                       |                          |            |                         |
| 4  |      |   |                                    |            |                       |                          |            |                         |
| 5  |      |   |                                    |            |                       |                          |            |                         |
| 6  |      |   |                                    |            |                       |                          |            |                         |

Presupposti verificati

Vincoli e condizionamenti verificati

Osservazioni

Risorse umane

| n° | obiettivo/sub-obiettivo                  | referente/responsabile | personale coinvolto e percentuale di partecipazione (effettiva) |                  |  |  |  |  |
|----|--|------------------------|---|------------------|--|--|--|--|
| 1  | Elaborazione report situazione debitoria | Roberta Montafia       | R. Montafia<br>60%  | G. Astori<br>40% |  |  |  |  |
| 2  |  |                        |   |                  |  |  |  |  |
| 3  |  |                        |   |                  |  |  |  |  |
| 4  |  |                        |   |                  |  |  |  |  |
| 5  |  |                        |   |                  |  |  |  |  |
| 6  |  |                        |   |                  |  |  |  |  |
| 7  |  |                        |   |                  |  |  |  |  |

Risorse finanziarie

| capitolo | descrizione | Importo |
|----------|-------------|---------|
|          |             |         |
|          |             |         |
|          |             |         |
|          |             |         |
| totale   |             | 0,00    |



Piano operativo

| n° | peso    | sub-obiettivi/attività          | tempi programm.<br>tempi effettivi | indicatori | livello atteso finale | livello effettivo finale | % raggiun. | motivazione scostamento |
|----|---------|---------------------------------|------------------------------------|------------|-----------------------|--------------------------|------------|-------------------------|
| 1  | 100,00% | Stesura bozza nuovo regolamento | 01.01.2018 / 15.12.2018            | gg.ritardo | 0                     | 0                        | 100        |                         |
| 2  |         |                                 |                                    |            |                       |                          |            |                         |
| 3  |         |                                 |                                    |            |                       |                          |            |                         |
| 4  |         |                                 |                                    |            |                       |                          |            |                         |
| 5  |         |                                 |                                    |            |                       |                          |            |                         |
| 6  |         |                                 |                                    |            |                       |                          |            |                         |
| 7  |         |                                 |                                    |            |                       |                          |            |                         |

Presupposti verificati

Vincoli e condizionamenti verificati

Osservazioni

Risorse umane

| n° | obiettivo/sub-obiettivo         | referente/responsabile   | personale coinvolto e percentuale di partecipazione (effettiva) |                     |                     |                    |                   |                   |
|----|---------------------------------|--------------------------|---|---------------------|---------------------|--------------------|-------------------|-------------------|
| 1  | Stesura bozza nuovo regolamento | Maria Maddalena Dealessi | Dealessi M.<br>10%  | Casagrande R.<br>5% | Casara L.<br>10%    | Gallione E.<br>10% | Nuzio C.<br>3%    | Bonato C.<br>5%   |
| 2  |                                 |                          | Canossi C.<br>5%  | Sileoni O.<br>5%    | Deambrosis M.<br>5% | Ledesma A.<br>5%   | Negro P.<br>5%    | Peroso D.<br>5%   |
| 3  |                                 |                          | Rena P.<br>5%   | Rossi A.<br>5%      | Spalla P.<br>5%     | Biscaro M.<br>2%   | Ostacolo A.<br>2% | D'Angelo T.<br>2% |
| 4  |                                 |                          | Nardin A.<br>2%   | Invninato A.<br>2%  | Di Blasi S.<br>2%   |                    |                   |                   |
| 5  |                                 |                          |   |                     |                     |                    |                   |                   |
| 6  |                                 |                          |   |                     |                     |                    |                   |                   |
| 7  |                                 |                          |   |                     |                     |                    |                   |                   |

Risorse finanziarie

| capitolo | descrizione | Importo |
|----------|-------------|---------|
|          |             |         |
|          |             |         |
|          |             |         |
|          |             |         |
| totale   |             | 0,00    |

Codice obiettivo:1-2 . 08

Riferimento RPP (P/P)Promozione attività ricreative

Unità organizzativa responsabile1° - 2° Settore

Unità organizzative coinvolteUfficio Stampa

DenominazioneIdeaione grafica di modulistica e brochure per gli uffici

ResponsabileMarco Cavallera

Obiettivo

annuale

pluriennale

Risultato atteso

Ideaione grafica e realizzazione modulistica e brochure utilizzate dagli uffici comunali.

|                          |   |   |   |   |
|--------------------------|---|---|---|---|
| Ambiti della performance | 1 | attuazione delle politiche attivate sulla soddisfazione finale dei bisogni della collettività   | 5 | sviluppo qualitativo e quantitativo delle relazioni con i cittadini, i soggetti interessati, gli utenti e i destinatari dei servizi, anche attraverso lo sviluppo di forme di partecipazione e collaborazione |
|                          | 2 | attuazione di piani e programmi, ovvero misurazione dell'effettivo grado di attuazione dei medesimi, nel rispetto delle fasi e dei tempi previsti, degli standard qualitativi e quantitativi definiti, del livello previsto di assorbimento delle risorse | 6 | efficienza nell'impiego delle risorse, con particolare riferimento al contenimento ed alla riduzione dei costi, nonché all'ottimizzazione dei tempi dei procedimenti amministrativi                           |
|                          | 3 | rilevazione del grado di soddisfazione dei destinatari delle attività e dei servizi anche attraverso modalità interattive   | 7 | qualità e la quantità delle prestazioni e dei servizi erogati   |
|                          | 4 | modernizzazione e miglioramento qualitativo dell'organizzazione e delle competenze professionali e la capacità di attuazione di piani e programmi   | 8 | raggiungimento degli obiettivi di promozione delle pari opportunità   |

( Strategicità: 30 + Complessità: 20 ) x Tipologia: 0,60 = Punteggio: 30

| Indicatori |        |                              |  |                       |                          |            |                |                         |
|------------|--------|------------------------------|--|-----------------------|--------------------------|------------|----------------|-------------------------|
| n°         | peso   | denominazione                | formula di calcolo                       | livello atteso finale | livello effettivo finale | % raggiun. | origine scost. | motivazione scostamento |
| 1          | 50,00% | Moduli ideati e realizzati   | Moduli richiesti / Moduli realizzati     | 1                     | 1                        | 100%       |                |                         |
| 2          | 50,00% | Brochure ideate e realizzate | Brochure richieste / Brochure realizzate | 1                     | 1                        | 100%       |                |                         |
| 3          |        |                              |  |                       |                          |            |                |                         |
| 4          |        |                              |  |                       |                          |            |                |                         |

Note:

Piano operativo

| n° | peso   | sub-obiettivi/attività                        | tempi programm.<br>tempi effettivi | indicatori                               | livello atteso finale | livello effettivo finale | % raggiun. | motivazione scostamento |
|----|--------|---|------------------------------------|--|-----------------------|--------------------------|------------|-------------------------|
| 1  | 50,00% | Ideazione grafica e realizzazione modulistica | 01.01.2018 / 31.12.2018            | Moduli richiesti / Moduli realizzati     | 1                     | 1                        | 100%       |                         |
| 2  | 50,00% | Ideazione grafica e realizzazione brochure    | 01.01.2018 / 31.12.2018            | Brochure richieste / Brochure realizzate | 1                     | 1                        | 100%       |                         |
| 3  |        |   |                                    |  |                       |                          |            |                         |
| 4  |        |   |                                    |  |                       |                          |            |                         |
| 5  |        |   |                                    |  |                       |                          |            |                         |
| 6  |        |   |                                    |  |                       |                          |            |                         |
| 7  |        |   |                                    |  |                       |                          |            |                         |

Presupposti verificati

Vincoli e condizionamenti verificati

Osservazioni

Risorse umane

| n° | obiettivo/sub-obiettivo                       | referente/responsabile | personale coinvolto e percentuale di partecipazione (effettiva) |  |  |  |  |  |
|----|---|------------------------|---|--|--|--|--|--|
| 1  | Ideazione grafica e realizzazione modulistica | Maurizio Barrasso      | M. Barrasso<br>100%   |  |  |  |  |  |
| 2  | Ideazione grafica e realizzazione brochure    | Maurizio Barrasso      | M. Barrasso<br>100%   |  |  |  |  |  |
| 3  |   |                        |   |  |  |  |  |  |
| 4  |   |                        |   |  |  |  |  |  |
| 5  |   |                        |   |  |  |  |  |  |
| 6  |   |                        |   |  |  |  |  |  |
| 7  |   |                        |   |  |  |  |  |  |

Risorse finanziarie

| capitolo | descrizione | Importo |
|----------|-------------|---------|
|          |             |         |
|          |             |         |
|          |             |         |
|          |             |         |
| totale   |             | 0,00    |

Codice obiettivo:

1-2 . 09

Riferimento RPP (P/P)

Promozione attività

Unità organizzativa responsabile

1° - 2° Settore

Unità organizzative coinvolte

U.R.P.

Denominazione

Realizzazione e coordinamento manifestazioni

Responsabile

Marco Cavallera

Obiettivo

annuale

pluriennale

Risultato atteso

Realizzazione di iniziative di intrattenimento rivolte alla cittadinanza con particolare riferimento all'applicazione delle nuove regole di ordine e sicurezza.

|                          |   |   |              |   |
|--------------------------|---|---|--------------|---|
| Ambiti della performance | 1 | attuazione delle politiche attivate sulla soddisfazione finale dei bisogni della collettività   | 5            | sviluppo qualitativo e quantitativo delle relazioni con i cittadini, i soggetti interessati, gli utenti e i destinatari dei servizi, anche attraverso lo sviluppo di forme di partecipazione e collaborazione |
|                          | 2 | attuazione di piani e programmi, ovvero misurazione dell'effettivo grado di attuazione dei medesimi, nel rispetto delle fasi e dei tempi previsti, degli standard qualitativi e quantitativi definiti, del livello previsto di assorbimento delle risorse | <div>6</div> | efficienza nell'impiego delle risorse, con particolare riferimento al contenimento ed alla riduzione dei costi, nonché all'ottimizzazione dei tempi dei procedimenti amministrativi                           |
|                          | 3 | rilevazione del grado di soddisfazione dei destinatari delle attività e dei servizi anche attraverso modalità interattive   | 7            | qualità e la quantità delle prestazioni e dei servizi erogati   |
|                          | 4 | modernizzazione e miglioramento qualitativo dell'organizzazione e delle competenze professionali e la capacità di attuazione di piani e programmi   | 8            | raggiungimento degli obiettivi di promozione delle pari opportunità   |

( Strategicità: 30 + Complessità: 30 ) x Tipologia: 0,80 = Punteggio: 48

| Indicatori |      |   |   |                       |                          |            |                |                         |
|------------|------|---|---|-----------------------|--------------------------|------------|----------------|-------------------------|
| n°         | peso | denominazione   | formula di calcolo                          | livello atteso finale | livello effettivo finale | % raggiun. | origine scost. | motivazione scostamento |
| 1          | 100% | Corretto svolgimento iniziative promosse dall'Amministrazione | Iniziative realizzate / Iniziative promosse | 1                     | 1                        | 100%       |                |                         |
| 2          |      |   |   |                       |                          |            |                |                         |
| 3          |      |   |   |                       |                          |            |                |                         |
| 4          |      |   |   |                       |                          |            |                |                         |

Note:

Piano operativo

| n° | peso | sub-obiettivi/attività                        | tempi programm.<br>tempi effettivi | indicatori                                  | livello atteso finale | livello effettivo finale | % raggiun. | motivazione scostamento |
|----|------|---|------------------------------------|---|-----------------------|--------------------------|------------|-------------------------|
| 1  | 100% | Organizzazione e realizzazione manifestazioni | 01.01.2018 / 31.12.2018            | Iniziative realizzate / Iniziative promosse | 1                     | 1                        | 100        |                         |
| 2  |      |   |                                    |   |                       |                          |            |                         |
| 3  |      |   |                                    |   |                       |                          |            |                         |
| 4  |      |   |                                    |   |                       |                          |            |                         |
| 5  |      |   |                                    |   |                       |                          |            |                         |
| 6  |      |   |                                    |   |                       |                          |            |                         |

Presupposti verificati

Vincoli e condizionamenti verificati

Osservazioni

Risorse umane

| n° | obiettivo/sub-obiettivo                       | referente/responsabile | personale coinvolto e percentuale di partecipazione (effettiva) |                  |  |  |  |  |
|----|---|------------------------|---|------------------|--|--|--|--|
| 1  | Organizzazione e realizzazione manifestazioni | Silvio Zeppa           | S. Zeppa<br>50%   | A. Salera<br>50% |  |  |  |  |
| 2  |   |                        |   |                  |  |  |  |  |
| 3  |   |                        |   |                  |  |  |  |  |
| 4  |   |                        |   |                  |  |  |  |  |
| 5  |   |                        |   |                  |  |  |  |  |
| 6  |   |                        |   |                  |  |  |  |  |
| 7  |   |                        |   |                  |  |  |  |  |

Risorse finanziarie

| capitolo | descrizione | Importo |
|----------|-------------|---------|
|          |             |         |
|          |             |         |
|          |             |         |
|          |             |         |
| totale   |             | 0,00    |

|  |  |   |                                    |   |                          |            |                |                         |
|--|--|---|------------------------------------|---|--------------------------|------------|----------------|-------------------------|
| Codice obiettivo:  | 1-2. 10  | Denominazione   | Adempimenti RASA - PTPCT 2018/2020 |   |                          |            |                |                         |
| Riferimento RPP (P/P)  | Mantenimento ed il miglioramento dei servizi generali  | Responsabile  | Marco Cavallera                    |   |                          |            |                |                         |
| Unità organizzativa responsabile   | 1° - 2° Settore  | Obiettivo   | <del>annuale</del>                 | pluriennale   |                          |            |                |                         |
| Unità organizzative coinvolte  | Uff. Gare ed Appalti - CUC   |   |                                    |   |                          |            |                |                         |
| Risultato atteso   | Il progetto ha come finalità gli adempimenti della figura di RASA relativi alle Stazioni Appaltanti "Comune di Valenza" e "Centrale unica di committenza dei Comuni di Valenza, Pietra Marazzi, Montecastello, Rivarone, Quargento e Castelletto Monferrato" |   |                                    |   |                          |            |                |                         |
| Ambiti della performance   | 1  | attuazione delle politiche attivate sulla soddisfazione finale dei bisogni della collettività   | 5                                  | sviluppo qualitativo e quantitativo delle relazioni con i cittadini, i soggetti interessati, gli utenti e i destinatari dei servizi, anche attraverso lo sviluppo di forme di partecipazione e collaborazione |                          |            |                |                         |
|  | 2  | attuazione di piani e programmi, ovvero misurazione dell'effettivo grado di attuazione dei medesimi, nel rispetto delle fasi e dei tempi previsti, degli standard qualitativi e quantitativi definiti, del livello previsto di assorbimento delle risorse | 6                                  | efficienza nell'impiego delle risorse, con particolare riferimento al contenimento ed alla riduzione dei costi, nonchè all'ottimizzazione dei tempi dei procedimenti amministrativi                           |                          |            |                |                         |
|  | 3  | rilevazione del grado di soddisfazione dei destinatari delle attività e dei servizi anche attraverso modalità interattive   | 7                                  | qualità e la quantità delle prestazioni e dei servizi erogati   |                          |            |                |                         |
|  |  | modernizzazione e miglioramento qualitativo dell'organizzazione e delle competenze professionali e la capacità di attuazione di piani e programmi   | 8                                  | raggiungimento degli obiettivi di promozione delle pari opportunità   |                          |            |                |                         |
| ( Strategicità: 60 + Complessità: 30 ) x Tipologia: 0,80 = Punteggio: 72 |  |   |                                    |   |                          |            |                |                         |
| Indicatori   |  |   |                                    |   |                          |            |                |                         |
| n°   | peso   | denominazione   | formula di calcolo                 | livello atteso finale   | livello effettivo finale | % raggiun. | origine scost. | motivazione scostamento |
| 1  | 100,00%  | Report annuale  | numero                             | 1   | 1                        | 100        |                |                         |
| 2  |  |   |                                    |   |                          |            |                |                         |
| 3  |  |   |                                    |   |                          |            |                |                         |
| 4  |  |   |                                    |   |                          |            |                |                         |
| Note:  |  |   |                                    |   |                          |            |                |                         |



Piano operativo

| n° | peso | sub-obiettivi/attività   | tempi programm.<br>tempi effettivi | indicatori                       | livello atteso finale | livello effettivo finale | % raggiun. | motivazione scostamento |
|----|------|--|------------------------------------|----------------------------------|-----------------------|--------------------------|------------|-------------------------|
| 1  | 50%  | Aggiornamento dati Stazione Appaltante Comune di Valenza   | 31.12.2018                         | dati elaborati/dati da elaborare | 1                     | 1                        | 100%       |                         |
| 2  | 50%  | Aggiornamento dati Stazione Appaltante CUC Valenza-Pietra Marazzi-Montecastello-Rivarone-Quargnento-Castelletto M.to | 31.12.2018                         | dati elaborati/dati da elaborare | 1                     | 1                        | 100%       |                         |
| 3  |      |  |                                    |                                  |                       |                          |            |                         |
| 4  |      |  |                                    |                                  |                       |                          |            |                         |
| 5  |      |  |                                    |                                  |                       |                          |            |                         |

Presupposti verificati

Vincoli e condizionamenti verificati

Osservazioni

Risorse umane

| n° | obiettivo/sub-obiettivo  | referente/responsabile | personale coinvolto e percentuale di partecipazione (effettiva) |  |  |  |  |  |
|----|--|------------------------|---|--|--|--|--|--|
| 1  | Aggiornamento dati Stazione Appaltante Comune di Valenza   | L.Gandolfi             | Gandolfi  |  |  |  |  |  |
|    |  |                        | 100%  |  |  |  |  |  |
| 2  | Aggiornamento dati Stazione Appaltante CUC Valenza-Pietra Marazzi-Montecastello-Rivarone-Quargnento-Castelletto M.to | L.Gandolfi             | Gandolfi  |  |  |  |  |  |
|    |  |                        | 100%  |  |  |  |  |  |
| 3  |  |                        |   |  |  |  |  |  |
| 4  |  |                        |   |  |  |  |  |  |
| 5  |  |                        |   |  |  |  |  |  |
| 6  |  |                        |   |  |  |  |  |  |

Risorse finanziarie

| capitolo | descrizione | Importo |
|----------|-------------|---------|
|          |             |         |
|          |             |         |
|          |             |         |
|          |             |         |
| totale   |             | 0,00    |

|                                  |   |               |   |
|----------------------------------|---|---------------|---|
| Codice obiettivo:                | 1-2. 11   |               |   |
| Riferimento RPP (P/P)            | Mantenimento ed il miglioramento dei servizi generali | Denominazione | Adeguamento e potenziamento delle attività della Centrale Unica di Committenza (C.U.C.) in essere con i Comuni di Pietra Marazzi, Montecastello, Rivarone, Quargnento e Castelletto M.to, con aggiornamento ed eventuale allargamento ad altri soggetti interessati |
| Unità organizzativa responsabile | 1° - 2° Settore                                       | Responsabile  | Marco Cavallera   |
| Unità organizzative coinvolte    | Uff. Gare ed Appalti - CUC                            | Obiettivo     | <div> <div>annuale</div> <div>pluriennale</div> </div>  |

|                  |   |
|------------------|---|
| Risultato atteso | Il progetto ha come finalità l'adeguamento della regolamentazione delle attività poste in essere dal Comune capofila di Valenza per conto della Centrale unica di Committenza (CUC) |
|------------------|---|

|                          |   |   |   |   |
|--------------------------|---|---|---|---|
| Ambiti della performance | 1 | attuazione delle politiche attivate sulla soddisfazione finale dei bisogni della collettività   | 5 | sviluppo qualitativo e quantitativo delle relazioni con i cittadini, i soggetti interessati, gli utenti e i destinatari dei servizi, anche attraverso lo sviluppo di forme di partecipazione e collaborazione |
|                          | 2 | attuazione di piani e programmi, ovvero misurazione dell'effettivo grado di attuazione dei medesimi, nel rispetto delle fasi e dei tempi previsti, degli standard qualitativi e quantitativi definiti, del livello previsto di assorbimento delle risorse | 6 | efficienza nell'impiego delle risorse, con particolare riferimento al contenimento ed alla riduzione dei costi, nonché all'ottimizzazione dei tempi dei procedimenti amministrativi                           |
|                          | 3 | rilevazione del grado di soddisfazione dei destinatari delle attività e dei servizi anche attraverso modalità interattive   | 7 | qualità e la quantità delle prestazioni e dei servizi erogati   |
|                          | 4 | modernizzazione e miglioramento qualitativo dell'organizzazione e delle competenze professionali e la capacità di attuazione di piani e programmi   | 8 | raggiungimento degli obiettivi di promozione delle pari opportunità   |

|   |               |    |   |              |    |   |   |            |      |   |            |    |
|---|---------------|----|---|--------------|----|---|---|------------|------|---|------------|----|
| ( | Strategicità: | 60 | + | Complessità: | 30 | ) | x | Tipologia: | 0,80 | = | Punteggio: | 72 |
|---|---------------|----|---|--------------|----|---|---|------------|------|---|------------|----|

Note:

Piano operativo

| n° | peso | sub-obiettivi/attività   | tempi programm.<br>tempi effettivi | indicatori | livello atteso finale | livello effettivo finale | % raggiun. | motivazione scostamento |
|----|------|--|------------------------------------|------------|-----------------------|--------------------------|------------|-------------------------|
| 1  | 90%  | Aggiornamento regolamento per il funzionamento della Centrale unica di committenza | 30.11.2018                         | gg ritardo | 0                     | 0                        | 100%       |                         |
| 2  | 10%  | Report attività  | 31.12.2018                         | numero     | 1                     | 1                        | 100%       |                         |
| 3  |      |  |                                    |            |                       |                          |            |                         |
| 4  |      |  |                                    |            |                       |                          |            |                         |
| 5  |      |  |                                    |            |                       |                          |            |                         |
| 6  |      |  |                                    |            |                       |                          |            |                         |

Presupposti verificati

Vincoli e condizionamenti verificati

Osservazioni

Risorse umane

| n° | obiettivo/sub-obiettivo  | referente/responsabile | personale coinvolto e percentuale di partecipazione (effettiva) |       |  |  |  |  |
|----|--|------------------------|---|-------|--|--|--|--|
| 1  | Aggiornamento regolamento per il funzionamento della Centrale unica di committenza | L.Gandolfi             | Gandolfi  | Megna |  |  |  |  |
|    |  |                        | 80%   | 20%   |  |  |  |  |
| 2  | Report attività  | L.Gandolfi             | Gandolfi  |       |  |  |  |  |
|    |  |                        | 100%  |       |  |  |  |  |
| 3  |  |                        |   |       |  |  |  |  |
| 4  |  |                        |   |       |  |  |  |  |
| 5  |  |                        |   |       |  |  |  |  |
| 6  |  |                        |   |       |  |  |  |  |
| 7  |  |                        |   |       |  |  |  |  |

Risorse finanziarie

| capitolo | descrizione | Importo |
|----------|-------------|---------|
|          |             |         |
|          |             |         |
|          |             |         |
|          |             |         |
| totale   |             | 0,00    |

Codice obiettivo:6.01

Riferimento RPP (P/P)Prevenire la corruzione e l'illegalità all'interno dell'Amministrazione

Unità organizzativa responsabile6° Settore

Unità organizzative coinvolteFarmacia Comunale

DenominazioneMisura 1 PTPC 2018/2020 - Amministrazione Trasparente

ResponsabileMarco Cavallera

Obiettivo

annuale

pluriennale

Risultato atteso

Il progetto, in coerenza con l'allegato 10 al P.T.P.C. 2018/2020, ha come finalità il pieno adempimento degli obblighi di pubblicazione di cui al D. Lgs. n. 33/2013 e riguarda tutti i Settori dell'Ente, ciascuno per i dati di competenza, come definiti in via generale nell'allegato 10 al P.T.P.C.

|                          |   |   |   |   |
|--------------------------|---|---|---|---|
| Ambiti della performance | 1 | attuazione delle politiche attivate sulla soddisfazione finale dei bisogni della collettività   | 5 | sviluppo qualitativo e quantitativo delle relazioni con i cittadini, i soggetti interessati, gli utenti e i destinatari dei servizi, anche attraverso lo sviluppo di forme di partecipazione e collaborazione |
|                          | 2 | attuazione di piani e programmi, ovvero misurazione dell'effettivo grado di attuazione dei medesimi, nel rispetto delle fasi e dei tempi previsti, degli standard qualitativi e quantitativi definiti, del livello previsto di assorbimento delle risorse | 6 | efficienza nell'impiego delle risorse, con particolare riferimento al contenimento ed alla riduzione dei costi, nonché all'ottimizzazione dei tempi dei procedimenti amministrativi                           |
|                          | 3 | rilevazione del grado di soddisfazione dei destinatari delle attività e dei servizi anche attraverso modalità interattive   | 7 | qualità e la quantità delle prestazioni e dei servizi erogati   |
|                          | 4 | modernizzazione e miglioramento qualitativo dell'organizzazione e delle competenze professionali e la capacità di attuazione di piani e programmi   | 8 | raggiungimento degli obiettivi di promozione delle pari opportunità   |

(Strategicità:60+Complessità:30)xTipologia:0,80=Punteggio:72

Indicatori

| n° | peso    | denominazione   | formula di calcolo | livello atteso finale | livello effettivo finale | % raggiun. | origine scost. | motivazione scostamento |
|----|---------|---|--------------------|-----------------------|--------------------------|------------|----------------|-------------------------|
| 1  | 100,00% | Report semestrale attività dell'ufficio (entro 30 gg) | numerico           | 2                     | 2                        | 100%       |                |                         |
| 2  |         |   |                    |                       |                          |            |                |                         |
| 3  |         |   |                    |                       |                          |            |                |                         |
| 4  |         |   |                    |                       |                          |            |                |                         |

Note:

Piano operativo

| n° | peso   | sub-obiettivi/attività   | tempi programm.<br>tempi effettivi | indicatori                       | livello atteso finale | livello effettivo finale | % raggiun. | motivazione scostamento |
|----|--------|--|------------------------------------|----------------------------------|-----------------------|--------------------------|------------|-------------------------|
| 1  | 80,00% | Elaborazione e implementazione dati di pertinenza del 6° settore | 01.01.2018 / 31.12.2018            | dati caricati / dati da caricare | 100%                  | 100%                     | 100        |                         |
| 2  | 10,00% | Report attività 1 entro 20 gg fine semestre                      | 20.07.2018 / 20.01.2019            | numero                           | 2                     | 2                        | 100        |                         |
| 3  | 10,00% | Report attività 2 entro 20 gg fine semestre                      | 20.07.2018 / 20.01.2019            | numero                           | 2                     | 2                        | 100        |                         |
| 4  |        |  |                                    |                                  |                       |                          |            |                         |
| 5  |        |  |                                    |                                  |                       |                          |            |                         |
| 6  |        |  |                                    |                                  |                       |                          |            |                         |
| 7  |        |  |                                    |                                  |                       |                          |            |                         |

Presupposti verificati

Vincoli e condizionamenti verificati

Osservazioni

Risorse umane

| n° | obiettivo/sub-obiettivo   | referente/responsabile | personale coinvolto e percentuale di partecipazione (effettiva) |  |  |  |  |  |
|----|---|------------------------|---|--|--|--|--|--|
| 1  | Elaborazione e implementazione dati di pertinenza del settore Farmacia Comunale | M.Teresa Vaccotti      | M. T. Vaccotti<br>100%  |  |  |  |  |  |
| 2  |   |                        |   |  |  |  |  |  |
| 3  |   |                        |   |  |  |  |  |  |
| 4  |   |                        |   |  |  |  |  |  |
| 5  |   |                        |   |  |  |  |  |  |
| 6  |   |                        |   |  |  |  |  |  |
| 7  |   |                        |   |  |  |  |  |  |

Risorse finanziarie

| capitolo | descrizione | Importo |
|----------|-------------|---------|
|          |             |         |
|          |             |         |
|          |             |         |
|          |             |         |
| totale   |             | 0,00    |

Codice obiettivo:6.02

Riferimento RPP (P/P)Prevenire la corruzione e l'illegalità all'interno dell'Amministrazione

Unità organizzativa responsabile6° settore

Unità organizzative coinvolteFarmacia Comunale

DenominazioneMisura 2 PTPC-Codice dei comportamenti

ResponsabileMarco Cavallera

Obiettivo

annuale

pluriennale

Risultato atteso

Il progetto si propone il monitoraggio sull'applicazione del Codice di Comportamento del personale in servizio presso il settore Farmacia

|                          |   |   |   |   |
|--------------------------|---|---|---|---|
| Ambiti della performance | 1 | attuazione delle politiche attivate sulla soddisfazione finale dei bisogni della collettività   | 5 | sviluppo qualitativo e quantitativo delle relazioni con i cittadini, i soggetti interessati, gli utenti e i destinatari dei servizi, anche attraverso lo sviluppo di forme di partecipazione e collaborazione |
|                          | 2 | attuazione di piani e programmi, ovvero misurazione dell'effettivo grado di attuazione dei medesimi, nel rispetto delle fasi e dei tempi previsti, degli standard qualitativi e quantitativi definiti, del livello previsto di assorbimento delle risorse | 6 | efficienza nell'impiego delle risorse, con particolare riferimento al contenimento ed alla riduzione dei costi, nonché all'ottimizzazione dei tempi dei procedimenti amministrativi                           |
|                          | 3 | rilevazione del grado di soddisfazione dei destinatari delle attività e dei servizi anche attraverso modalità interattive   | 7 | qualità e la quantità delle prestazioni e dei servizi erogati   |
|                          | 4 | modernizzazione e miglioramento qualitativo dell'organizzazione e delle competenze professionali e la capacità di attuazione di piani e programmi   | 8 | raggiungimento degli obiettivi di promozione delle pari opportunità   |

( Strategicità: 30 + Complessità: 20 ) x Tipologia: 0,80 = Punteggio: 40

Indicatori

| n° | peso    | denominazione  | formula di calcolo | livello atteso finale | livello effettivo finale | % raggiun. | origine scost. | motivazione scostamento |
|----|---------|----------------|--------------------|-----------------------|--------------------------|------------|----------------|-------------------------|
| 1  | 100,00% | Report annuale | numero             | 1                     | 1                        | 100%       |                |                         |
| 2  |         |                |                    |                       |                          |            |                |                         |
| 3  |         |                |                    |                       |                          |            |                |                         |
| 4  |         |                |                    |                       |                          |            |                |                         |

Note:

Piano operativo

| n° | peso    | sub-obiettivi/attività  | tempi programm.<br>tempi effettivi | indicatori  | livello atteso finale | livello effettivo finale | % raggiun. | motivazione scostamento |
|----|---------|-------------------------|------------------------------------|-------------|-----------------------|--------------------------|------------|-------------------------|
| 1  | 100,00% | Aggiornamento normativo | 01/01 - 30/10                      | n. riunioni | 1                     | 1                        | 100%       |                         |
| 2  |         |                         |                                    |             |                       |                          |            |                         |
| 3  |         |                         |                                    |             |                       |                          |            |                         |
| 4  |         |                         |                                    |             |                       |                          |            |                         |
| 5  |         |                         |                                    |             |                       |                          |            |                         |
| 6  |         |                         |                                    |             |                       |                          |            |                         |
| 7  |         |                         |                                    |             |                       |                          |            |                         |

Presupposti verificati

Vincoli e condizionamenti verificati

Osservazioni

Risorse umane

| n° | obiettivo/sub-obiettivo | referente/responsabile | personale coinvolto e percentuale di partecipazione (effettiva) |             |            |           |            |  |
|----|-------------------------|------------------------|---|-------------|------------|-----------|------------|--|
|    |                         |                        | M.T.Vaccotti  | G.M.Rapetti | E.Garlando | R.Mercuri | L.Desimoni |  |
| 1  | Aggiornamento normativo | M.Teresa Vaccotti      | 60%   | 10%         | 10%        | 10%       | 10%        |  |
| 2  |                         |                        |   |             |            |           |            |  |
| 3  |                         |                        |   |             |            |           |            |  |
| 4  |                         |                        |   |             |            |           |            |  |
| 5  |                         |                        |   |             |            |           |            |  |
| 6  |                         |                        |   |             |            |           |            |  |
| 7  |                         |                        |   |             |            |           |            |  |

Risorse finanziarie

| capitolo | descrizione | importo |
|----------|-------------|---------|
|          |             |         |
|          |             |         |
|          |             |         |
|          |             |         |
| totale   |             | 0,00    |

Codice obiettivo:6.03

Riferimento RPP (P/P)Gestione farmacia

Unità organizzativa responsabile6° Settore

Unità organizzative coinvolteFarmacia Comunale

DenominazioneAvvio utilizzo piattaforma telematica Uninetfarma.it

ResponsabileMarco Cavallera

Obiettivo~~annuale~~pluriennale

Risultato atteso

Gestione dell'economicità del magazzino della farmacia attraverso l'utilizzo della piattaforma telematica Uninetfarma.it portale B2B (Business to Business). Tale piattaforma si rivolge esclusivamente ai professionisti del settore sanitario e consente di visualizzare ed ordinare le offerte dei migliori marchi alle migliori condizioni di mercato.

|                          |   |   |   |   |
|--------------------------|---|---|---|---|
| Ambiti della performance | 1 | attuazione delle politiche attivate sulla soddisfazione finale dei bisogni della collettività   | 5 | sviluppo qualitativo e quantitativo delle relazioni con i cittadini, i soggetti interessati, gli utenti e i destinatari dei servizi, anche attraverso lo sviluppo di forme di partecipazione e collaborazione |
|                          | 2 | attuazione di piani e programmi, ovvero misurazione dell'effettivo grado di attuazione dei medesimi, nel rispetto delle fasi e dei tempi previsti, degli standard qualitativi e quantitativi definiti, del livello previsto di assorbimento delle risorse | 6 | efficienza nell'impiego delle risorse, con particolare riferimento al contenimento ed alla riduzione dei costi, nonché all'ottimizzazione dei tempi dei procedimenti amministrativi                           |
|                          | 3 | rilevazione del grado di soddisfazione dei destinatari delle attività e dei servizi anche attraverso modalità interattive   | 7 | qualità e la quantità delle prestazioni e dei servizi erogati   |
|                          | 4 | modernizzazione e miglioramento qualitativo dell'organizzazione e delle competenze professionali e la capacità di attuazione di piani e programmi   | 8 | raggiungimento degli obiettivi di promozione delle pari opportunità   |

( Strategicità:50 + Complessità:30 ) x Tipologia:0,80 = Punteggio:64

Indicatori

| n° | peso | denominazione | formula di calcolo | livello atteso finale | livello effettivo finale | % raggiun. | origine scost. | motivazione scostamento |
|----|------|---------------|--------------------|-----------------------|--------------------------|------------|----------------|-------------------------|
| 1  | 100% | Utilizzo      | gg ritardo         | 0                     | 0                        | 100,00%    |                |                         |
| 2  |      |               |                    |                       |                          |            |                |                         |
| 3  |      |               |                    |                       |                          |            |                |                         |
| 4  |      |               |                    |                       |                          |            |                |                         |

Note:



Piano operativo

| n° | peso | sub-obiettivi/attività              | tempi programm.<br>tempi effettivi | indicatori | livello atteso finale | livello effettivo finale | % raggiun. | motivazione scostamento |
|----|------|-------------------------------------|------------------------------------|------------|-----------------------|--------------------------|------------|-------------------------|
| 1  | 100% | Utilizzo piattaforma informatizzata | 01.01 / 31.12                      | gg ritardo | 0                     | 0                        | 100,00%    |                         |
| 2  |      |                                     |                                    |            |                       |                          |            |                         |
| 3  |      |                                     |                                    |            |                       |                          |            |                         |
| 4  |      |                                     |                                    |            |                       |                          |            |                         |
| 5  |      |                                     |                                    |            |                       |                          |            |                         |
| 6  |      |                                     |                                    |            |                       |                          |            |                         |
| 7  |      |                                     |                                    |            |                       |                          |            |                         |

Presupposti verificati

Vincoli e condizionamenti verificati

Osservazioni

Risorse umane

| n° | obiettivo/sub-obiettivo             | referente/responsabile | personale coinvolto e percentuale di partecipazione (effettiva) |                    |                   |                  |                  |               |
|----|-------------------------------------|------------------------|---|--------------------|-------------------|------------------|------------------|---------------|
| 1  | Utilizzo piattaforma informatizzata | M.Teresa Vaccotti      | M.T.Vaccotti<br>50%   | G.M.Rapetti<br>10% | E.Garlando<br>10% | R.Mercuri<br>15% | L.Desimoni<br>5% | Ariata<br>10% |
|    |                                     |                        |   |                    |                   |                  |                  |               |
|    |                                     |                        |   |                    |                   |                  |                  |               |
| 4  |                                     |                        |   |                    |                   |                  |                  |               |
| 5  |                                     |                        |   |                    |                   |                  |                  |               |
| 6  |                                     |                        |   |                    |                   |                  |                  |               |
| 7  |                                     |                        |   |                    |                   |                  |                  |               |

Risorse finanziarie

| capitolo | descrizione | importo |
|----------|-------------|---------|
|          |             |         |
|          |             |         |
|          |             |         |
|          |             |         |
| totale   |             | 0,00    |

## RELAZIONE ILLUSTRATIVA

**Codice obiettivo: 3.01**

**Denominazione obiettivo: Consolidamento attività servizi demografici**

### **Indicatori**

1. **Inserimento nell'apposito software dei dati relativi ai cimiteri delle frazioni Monte e Villabella:**  
A seguito di appositi sopralluoghi, sono stati inseriti tutti i relativi dati.
2. **Inserimento nell'apposito software dei dati relativi ai settori A-B-G-H-I-L-M del cimitero di Valenza:** Relativamente ai settori A-B e FUORI TERRA, sono stati inseriti tutti i relativi dati nonché effettuati vari aggiornamenti successivi essendo tali settori soggetti ad estumulazioni per scadenza contratti. Per quanto concerne i settori G-H-I-L-M sono stati inseriti nel software sia i dati storici che i dati relativi ai nuovi contratti.
3. **Rilascio carta d'identità elettronica**  
L'attività in oggetto è stata completata entro il 30 aprile 2018.

Valenza, 22.03.2019

Il dipendente comunale referente dei sub-obiettivi/attività:

Anna Peola

## RELAZIONE ILLUSTRATIVA

**Codice obiettivo: 3.02**

**Denominazione obiettivo: Lotta all'evasione da riscossione**

### **Indicatori**

1. **Predisposizione ingiunzioni fiscali ICI/IMU e COSAP e notifica ai contribuenti:** Sono stati predisposti e notificati ai contribuenti n. 24 atti di recupero per un totale complessivo di euro 42.349,82
2. **Predisposizione ingiunzioni fiscali TARI e notifica ai contribuenti:** Sono stati predisposti e notificati ai contribuenti n. 12 atti di recupero per un totale complessivo di euro 60.518,55.

Valenza, 22.03.2019

Il dipendente comunale referente dei sub-obiettivi/attività:

Marco Ilijasic

## RELAZIONE ILLUSTRATIVA

**Codice obiettivo: 3.03**

**Denominazione obiettivo: Misure di attuazione del Decreto n. 206 del 17.10.2017, pubblicato in G.U. n. 302 del 29.12.2017, in materia di visite fiscali**

### Indicatori

1. **Richiesta, attraverso l'apposito canale telematico messo a disposizione dall'INPS, di almeno il 30% delle visite fiscali previste dalla normativa:** Sono pervenuti n. 70 certificati di malattia dei quali sono state richieste n. 59 visite fiscali di cui:
  - n. 48 andate a buon fine;
  - n. 9 non effettuate dall'INPS;
  - n. 2 non andate a buon fine.
2. **Verifica esiti visite fiscali:** Sono stati verificati gli esiti di tutte le n. 48 richieste di visita fiscale effettuate dall'INPS.

Valenza, 22.03.2019

Il dipendente comunale referente dei sub-obiettivi/attività:

Donatella Finotello

## RELAZIONE ILLUSTRATIVA

**Codice obiettivo: 3.04**

**Denominazione obiettivo: Aggiornamento ed adeguamento delle proprie modalità operative rispetto ai nuovi standard previsti dall'Agenzia per l'Italia Digitale (AGID) attraverso l'infrastruttura SIOPE+**

### **Indicatori**

1. **Aggiornamento ed adeguamento delle proprie modalità operative rispetto ai nuovi standard previsti dall'AGID attraverso l'infrastruttura SIOPE+, in collaborazione con la tesoreria, con la software house del programma di contabilità, con tutti gli uffici comunali, con i fornitori e con tutti gli agenti esterni comunque interessati all'avvio del sistema Siope+: l'attività è stata completata al 100%.**

Valenza, 22.03.2019

Il dipendente comunale referente dei sub-obiettivi/attività:

Donatella Finotello

## RELAZIONE ILLUSTRATIVA

**Codice obiettivo: 3.05**

**Denominazione obiettivo: Verifica della mappatura dei processi delle aree di rischio generale con eventuale relativo aggiornamento**

### **Indicatori**

1. **Aggiornamento normativo:** Nel corso del primo semestre è stato effettuato un incontro, relativo agli aggiornamenti normativi, con gli uffici finanziari interessati dai procedimenti oggetto di mappatura dei processi delle aree di rischio generali.
2. **Elaborazione (aggiornamento e completamento) della mappatura dei processi:** E' stata verificata la mappatura dei processi a rischio a suo tempo effettuata, rilevandone l'attualità anche per l'anno 2018 senza necessità di alcun aggiornamento.

Valenza, 22.03.2019

Il dipendente comunale referente dei sub-obiettivi/attività:

Marco Ilijasic

## RELAZIONE ILLUSTRATIVA

**Codice obiettivo: 3.06**

**Denominazione obiettivo: Amministrazione trasparente**

### **Indicatori**

1. **Aggiornamento normativo:** Nel corso del primo semestre è stato effettuato un incontro, relativo agli aggiornamenti normativi, con gli uffici finanziari incaricati delle varie elaborazioni/pubblicazioni.
2. **Elaborazione e pubblicazione della documentazione:** La documentazione in essere alla data del 31.12.2018 è stata elaborata e pubblicata.

Valenza, 22.03.2019

Il dipendente comunale referente dei sub-obiettivi/attività:

Marco Ilijasic

Codice obiettivo:3.01

Riferimento DUPAnagrafe e stato civile

Unità organizzativa responsabile3° settore Finanze, Tributi, Personale e Demografici

Unità organizzative coinvolteDEMOGRAFICI

DenominazioneCONSOLIDAMENTO ATTIVITA' SERVIZI DEMOGRAFICI

ResponsabileMONOCCHIO LORENZA

Obiettivo

annuale

pluriennale

Risultato atteso

MIGLIORAMENTO DELLA FUNZIONALITA' DEI SERVIZI

|                          |   |   |   |   |
|--------------------------|---|---|---|---|
| Ambiti della performance | 1 | attuazione delle politiche attivate sulla soddisfazione finale dei bisogni della collettività   | 8 | sviluppo qualitativo e quantitativo delle relazioni con i cittadini, i soggetti interessati, gli utenti e i destinatari dei servizi, anche attraverso lo sviluppo di forme di partecipazione e collaborazione |
|                          | 2 | attuazione di piani e programmi, ovvero misurazione dell'effettivo grado di attuazione dei medesimi, nel rispetto delle fasi e dei tempi previsti, degli standard qualitativi e quantitativi definiti, del livello previsto di assorbimento delle risorse | 6 | efficienza nell'impiego delle risorse, con particolare riferimento al contenimento ed alla riduzione dei costi, nonché all'ottimizzazione dei tempi dei procedimenti amministrativi                           |
|                          | 3 | rilevazione del grado di soddisfazione dei destinatari delle attività e dei servizi anche attraverso modalità interattive   | 7 | qualità e la quantità delle prestazioni e dei servizi erogati   |
|                          | 4 | modernizzazione e miglioramento qualitativo dell'organizzazione e delle competenze professionali e la capacità di attuazione di piani e programmi   | 8 | raggiungimento degli obiettivi di promozione delle pari opportunità   |

(Strategicità:60+Complessità:30)xTipologia:0,80=Punteggio:72

| Indicatori |         |                             |                      |                       |                          |            |                |                         |
|------------|---------|-----------------------------|----------------------|-----------------------|--------------------------|------------|----------------|-------------------------|
| n°         | peso    | denominazione               | formula di calcolo   | livello atteso finale | livello effettivo finale | % raggiun. | origine scost. | motivazione scostamento |
| 1          | 100,00% | RISPETTO DEI TEMPI DEFINITI | N. GIORNI DI RITARDO | 0                     | 0                        | 100%       | P/A/C          |                         |
|            |         |                             |                      |                       |                          |            |                |                         |
|            |         |                             |                      |                       |                          |            |                |                         |

Note:



Piano operativo

| n° | peso   | sub-obiettivi/attività  | tempi programm.<br>tempi effettivi | indicatori        | livello atteso finale | livello effettivo finale | % raggiun. | motivazione scostamento |
|----|--------|---|------------------------------------|-------------------|-----------------------|--------------------------|------------|-------------------------|
| 1  | 50,00% | INSERIMENTO NELL'APPOSITO SOFTWARE DEI DATI RELATIVI AI CIMITERI DELLE FRAZIONI MONTE E VILLABELLA    | 1                                  | GIORNI DI RITARDO | 0                     | 0                        | 100%       |                         |
| 1  | 50,00% | INSERIMENTO NELL'APPOSITO SOFTWARE DEI DATI RELATIVI AI SETTORI A-B-G-H-I-L-M DEL CIMITERO DI VALENZA | 1                                  | GIORNI DI RITARDO | 0                     | 0                        | 100%       |                         |
| 4  |        |   |                                    |                   |                       |                          |            |                         |
| 5  |        |   |                                    |                   |                       |                          |            |                         |
| 6  |        |   |                                    |                   |                       |                          |            |                         |
|    |        |   |                                    |                   |                       |                          |            |                         |

Presupposti verificati

Vincoli e condizionamenti verificati

Osservazioni

Risorse umane

| n° | obiettivo/sub-obiettivo   | referente/responsabile | personale coinvolto e percentuale di partecipazione (effettiva) |                     |  |  |  |  |
|----|---|------------------------|---|---------------------|--|--|--|--|
| 1  | INSERIMENTO NELL'APPOSITO SOFTWARE DEI DATI RELATIVI AI CIMITERI DELLE FRAZIONI MONTE E VILLABELLA    | PEOLA ANNA MARIA       | PEOLA A.M.<br>50%   | MORTARINO E.<br>50% |  |  |  |  |
| 2  | INSERIMENTO NELL'APPOSITO SOFTWARE DEI DATI RELATIVI AI SETTORI A-B-G-H-I-L-M DEL CIMITERO DI VALENZA | PEOLA ANNA MARIA       | PEOLA A.M.<br>50%   | MORTARINO E.<br>50% |  |  |  |  |
|    |   |                        |   |                     |  |  |  |  |
|    |   |                        |   |                     |  |  |  |  |

Risorse finanziarie

| capitolo | descrizione | importo |
|----------|-------------|---------|
|          |             |         |
|          |             |         |
|          |             |         |
|          |             |         |
| totale   |             | 0,00    |

Codice obiettivo:

3.02

Riferimento DUP

Anagrafe e stato civile

Unità organizzativa responsabile

3° settore Finanze, Tributi, Personale e Demografici

Unità organizzative coinvolte

UFFICIO TRIBUTI

Denominazione

LOTTA ALL'EVASIONE DA RISCOSSIONE

Responsabile

MONOCCHIO LORENZA

Obiettivo

annuale

pluriennale

Risultato atteso

SVOLGIMENTO ATTIVITA' DI RECUPERO COATTIVO DI TRIBUTI VARI (TARI, ICI/IMU E COSAP) DOVUTI PER ANNUALITA' D'IMPOSTA PREGRESSE, CON NOTIFICA DELLE INGIUNZIONI FISCALI EX R.D. 639/1910 E S.M.I.

|                          |   |   |   |   |
|--------------------------|---|---|---|---|
| Ambiti della performance | 1 | attuazione delle politiche attivate sulla soddisfazione finale dei bisogni della collettività   | 5 | sviluppo qualitativo e quantitativo delle relazioni con i cittadini, i soggetti interessati, gli utenti e i destinatari dei servizi, anche attraverso lo sviluppo di forme di partecipazione e collaborazione |
|                          | 2 | attuazione di piani e programmi, ovvero misurazione dell'effettivo grado di attuazione dei medesimi, nel rispetto delle fasi e dei tempi previsti, degli standard qualitativi e quantitativi definiti, del livello previsto di assorbimento delle risorse | 6 | efficienza nell'impiego delle risorse, con particolare riferimento al contenimento ed alla riduzione dei costi, nonché all'ottimizzazione dei tempi dei procedimenti amministrativi                           |
|                          | 3 | rilevazione del grado di soddisfazione dei destinatari delle attività e dei servizi anche attraverso modalità interattive   | 7 | qualità e la quantità delle prestazioni e dei servizi erogati   |
|                          | 4 | modernizzazione e miglioramento qualitativo dell'organizzazione e delle competenze professionali e la capacità di attuazione di piani e programmi   | 8 | raggiungimento degli obiettivi di promozione delle pari opportunità   |

( Strategicità: 60 + Complessità: 40 ) x Tipologia: 0,80 = Punteggio: 80

| Indicatori |         |  |                    |                       |                          |            |                |                         |
|------------|---------|--|--------------------|-----------------------|--------------------------|------------|----------------|-------------------------|
| n°         | peso    | denominazione                          | formula di calcolo | livello atteso finale | livello effettivo finale | % raggiun. | origine scost. | motivazione scostamento |
| 1          | 100,00% | ENTITA' INGIUNZIONI FISCALI NOTIFICATE | EURO               | 50.000,00             | 106.515,01               | 100%       | P/A/C          |                         |
|            |         |  |                    |                       |                          |            |                |                         |
|            |         |  |                    |                       |                          |            |                |                         |

Note:

Piano operativo

| n° | peso   | sub-obiettivi/attività   | tempi programm.<br>tempi effettivi | indicatori | livello atteso finale | livello effettivo finale | % raggiun. | motivazione scostamento |
|----|--------|--|------------------------------------|------------|-----------------------|--------------------------|------------|-------------------------|
| 1  | 50,00% | PREDISPOSIZIONE INGIUNZIONI FISCALI ICI/IMU E COSAP E NOTIFICA AI CONTRIBUENTI | 1                                  | EURO       | 10.000,00             | 42.349,82                | 100%       |                         |
| 1  | 50,00% | PREDISPOSIZIONE INGIUNZIONI FISCALI TARI E NOTIFICA AI CONTRIBUENTI            | 1                                  | EURO       | 40.000,00             | 64.165,19                | 100%       |                         |
| 4  |        |  |                                    |            |                       |                          |            |                         |
| 5  |        |  |                                    |            |                       |                          |            |                         |
| 6  |        |  |                                    |            |                       |                          |            |                         |
|    |        |  |                                    |            |                       |                          |            |                         |

Presupposti verificati

Vincoli e condizionamenti verificati

Osservazioni

Risorse umane

| n° | obiettivo/sub-obiettivo  | referente/responsabile | personale coinvolto e percentuale di partecipazione (effettiva) |                |                  |               |  |  |
|----|--|------------------------|---|----------------|------------------|---------------|--|--|
| 1  | PREDISPOSIZIONE INGIUNZIONI FISCALI ICI/IMU E COSAP E NOTIFICA AI CONTRIBUENTI | ILIJASIC MARCO         | ILIJASIC<br>28%   | MANASIA<br>24% | ASTORI C.<br>24% | ARFINI<br>24% |  |  |
| 2  | PREDISPOSIZIONE INGIUNZIONI FISCALI TARI E NOTIFICA AI CONTRIBUENTI            | ILIJASIC MARCO         | ILIJASIC<br>28%   | MANASIA<br>24% | ASTORI C.<br>24% | ARFINI<br>24% |  |  |
|    |  |                        |   |                |                  |               |  |  |
|    |  |                        |   |                |                  |               |  |  |

Risorse finanziarie

| capitolo | descrizione | importo |
|----------|-------------|---------|
|          |             |         |
|          |             |         |
|          |             |         |
|          |             |         |
| totale   |             | 0,00    |

Codice obiettivo:3.03

Riferimento DUPAnagrafe e stato civile

Unità organizzativa responsabile3° settore Finanze, Tributi, Personale e Demografici

Unità organizzative coinvoltePERSONALE

DenominazioneMisure di attuazione del Decreto n. 206 del 17/10/2017, pubblicato in G.U. n. 302 del 29/12/2017, in materia di visite fiscali

ResponsabileMONOCCHIO LORENZA

Obiettivo

annuale

pluriennale

Risultato atteso

Il progetto consiste nel controllo, attraverso richiesta all'INPS delle visite fiscali mediante apposito canale telematico con successiva verifica dei relativi esiti, dei certificati dimalattia pervenuti nel corso dell'anno, compatibilmente alle risorse finanziarie messe a disposizione sul polo unico

|                          |   |   |   |   |
|--------------------------|---|---|---|---|
| Ambiti della performance | 1 | attuazione delle politiche attivate sulla soddisfazione finale dei bisogni della collettività   | 5 | sviluppo qualitativo e quantitativo delle relazioni con i cittadini, i soggetti interessati, gli utenti e i destinatari dei servizi, anche attraverso lo sviluppo di forme di partecipazione e collaborazione |
|                          | 2 | attuazione di piani e programmi, ovvero misurazione dell'effettivo grado di attuazione dei medesimi, nel rispetto delle fasi e dei tempi previsti, degli standard qualitativi e quantitativi definiti, del livello previsto di assorbimento delle risorse | 6 | efficienza nell'impiego delle risorse, con particolare riferimento al contenimento ed alla riduzione dei costi, nonché all'ottimizzazione dei tempi dei procedimenti amministrativi                           |
|                          | 3 | rilevazione del grado di soddisfazione dei destinatari delle attività e dei servizi anche attraverso modalità interattive   | 7 | qualità e la quantità delle prestazioni e dei servizi erogati   |
|                          | 4 | modernizzazione e miglioramento qualitativo dell'organizzazione e delle competenze professionali e la capacità di attuazione di piani e programmi   | 8 | raggiungimento degli obiettivi di promozione delle pari opportunità   |

( Strategicità:50 + Complessità:30 ) x Tipologia:0,80 = Punteggio:64

| Indicatori |         |                           |  |                       |                          |            |                |                         |
|------------|---------|---------------------------|--|-----------------------|--------------------------|------------|----------------|-------------------------|
| n°         | peso    | denominazione             | formula di calcolo                                     | livello atteso finale | livello effettivo finale | % raggiun. | origine scost. | motivazione scostamento |
| 1          | 100,00% | COMPLETEZZA DEI CONTROLLI | N.ESITI VERIFICATI/N.CERTIFICATI DI MALATTIA PERVENUTI | 30,00%                | 68,57%                   | 100%       | P/A/C          |                         |
|            |         |                           |  |                       |                          |            |                |                         |
|            |         |                           |  |                       |                          |            |                |                         |

Note:

Piano operativo

| n° | peso   | sub-obiettivi/attività  | tempi programm.<br>tempi effettivi | indicatori   | livello atteso finale | livello effettivo finale | % raggiun. | motivazione scostamento |
|----|--------|---|------------------------------------|--|-----------------------|--------------------------|------------|-------------------------|
| 1  | 50,00% | Richiesta, attraverso l'apposito canale telematico messo a disposizione dall'INPS, di almeno il 30% delle visite fiscali previste dalla normativa | 1                                  | Numero visite fiscali richieste / Numero certificati di malattia pervenuti | 30,00%                | 84,29%                   | 100%       |                         |
| 1  | 50,00% | Verifica esiti delle visite fiscali richieste   | 1                                  | Numero esiti verificati / Numero visite fiscali richieste                  | 100,00%               | 100,00%                  | 100%       |                         |
| 4  |        |   |                                    |  |                       |                          |            |                         |
| 5  |        |   |                                    |  |                       |                          |            |                         |
| 6  |        |   |                                    |  |                       |                          |            |                         |
|    |        |   |                                    |  |                       |                          |            |                         |

Presupposti verificati

Vincoli e condizionamenti verificati

Osservazioni

Risorse umane

| n° | obiettivo/sub-obiettivo   | referente/responsabile | personale coinvolto e percentuale di partecipazione (effettiva) |             |            |              |  |  |
|----|---|------------------------|---|-------------|------------|--------------|--|--|
| 1  | Richiesta, attraverso l'apposito canale telematico messo a disposizione dall'INPS, di almeno il 30% delle visite fiscali previste dalla normativa | FINOTELLO DONATELLA    | FINOTELLO   | BARBONAGLIA | PISOTTI V. | SCOGNAMIGLIO |  |  |
|    |   |                        | 25%   | 25%         | 25%        | 25%          |  |  |
| 2  | Verifica esiti delle visite fiscali richieste   | FINOTELLO DONATELLA    | FINOTELLO   | BARBONAGLIA | PISOTTI V. | SCOGNAMIGLIO |  |  |
|    |   |                        | 25%   | 25%         | 25%        | 25%          |  |  |
|    |   |                        |   |             |            |              |  |  |
|    |   |                        |   |             |            |              |  |  |

Risorse finanziarie

| capitolo | descrizione | importo |
|----------|-------------|---------|
|          |             |         |
|          |             |         |
|          |             |         |
|          |             |         |
| totale   |             | 0,00    |

|  |   |                             |   |                       |                          |   |                |   |   |   |   |   |   |   |   |   |   |   |   |   |
|--|---|-----------------------------|---|-----------------------|--------------------------|---|----------------|---|---|---|---|---|---|---|---|---|---|---|---|---|
| Codice obiettivo:  | 3.04  | Denominazione               | Attuazione delle nuove modalità di ordinazione di incassi e pagamenti al tesoriere secondo gli standard previsti dall'Agenzia per l'Italia Digitale (AGID)  |                       |                          |   |                |   |   |   |   |   |   |   |   |   |   |   |   |   |
| Riferimento DUP  | Anagrafe e stato civile   | Responsabile                | MONOCCHIO LORENZA   |                       |                          |   |                |   |   |   |   |   |   |   |   |   |   |   |   |   |
| Unità organizzativa responsabile   | 3° settore Finanze, Tributi, Personale e Demografici  | Obiettivo                   | <div>annuale</div>  | pluriennale           |                          |   |                |   |   |   |   |   |   |   |   |   |   |   |   |   |
| Unità organizzative coinvolte  | RAGIONERIA-TRIBUTI-PROGRAMMAZIONE BILANCIO-CONMTROLLO DI GESTIONE-ECONOMATO-PERSONALE-DEMOGRAFICI   |                             |   |                       |                          |   |                |   |   |   |   |   |   |   |   |   |   |   |   |   |
| Risultato atteso   | Aggiornamento ed adeguamento delle proprie modalità operative rispetto ai nuovi standard previsti dall'Agenzia per l'Italia Digitale (AGID) attraverso l'infrastruttura SIOPE+  |                             |   |                       |                          |   |                |   |   |   |   |   |   |   |   |   |   |   |   |   |
| Ambiti della performance   | <table><tr><td>1</td><td>attuazione delle politiche attivate sulla soddisfazione finale dei bisogni della collettività</td><td>5</td><td>sviluppo qualitativo e quantitativo delle relazioni con i cittadini, i soggetti interessati, gli utenti e i destinatari dei servizi, anche attraverso lo sviluppo di forme di partecipazione e collaborazione</td></tr><tr><td>2</td><td>attuazione di piani e programmi, ovvero misurazione dell'effettivo grado di attuazione dei medesimi, nel rispetto delle fasi e dei tempi previsti, degli standard qualitativi e quantitativi definiti, del livello previsto di assorbimento delle risorse</td><td>6</td><td>efficienza nell'impiego delle risorse, con particolare riferimento al contenimento ed alla riduzione dei costi, nonché all'ottimizzazione dei tempi dei procedimenti amministrativi</td></tr><tr><td>3</td><td>rilevazione del grado di soddisfazione dei destinatari delle attività e dei servizi anche attraverso modalità interattive</td><td>7</td><td>qualità e la quantità delle prestazioni e dei servizi erogati</td></tr><tr><td>4</td><td>modernizzazione e miglioramento qualitativo dell'organizzazione e delle competenze professionali e la capacità di attuazione di piani e programmi</td><td>8</td><td>raggiungimento degli obiettivi di promozione delle pari opportunità</td></tr></table> |                             |   |                       | 1                        | attuazione delle politiche attivate sulla soddisfazione finale dei bisogni della collettività | 5              | sviluppo qualitativo e quantitativo delle relazioni con i cittadini, i soggetti interessati, gli utenti e i destinatari dei servizi, anche attraverso lo sviluppo di forme di partecipazione e collaborazione | 2 | attuazione di piani e programmi, ovvero misurazione dell'effettivo grado di attuazione dei medesimi, nel rispetto delle fasi e dei tempi previsti, degli standard qualitativi e quantitativi definiti, del livello previsto di assorbimento delle risorse | 6 | efficienza nell'impiego delle risorse, con particolare riferimento al contenimento ed alla riduzione dei costi, nonché all'ottimizzazione dei tempi dei procedimenti amministrativi | 3 | rilevazione del grado di soddisfazione dei destinatari delle attività e dei servizi anche attraverso modalità interattive | 7 | qualità e la quantità delle prestazioni e dei servizi erogati | 4 | modernizzazione e miglioramento qualitativo dell'organizzazione e delle competenze professionali e la capacità di attuazione di piani e programmi | 8 | raggiungimento degli obiettivi di promozione delle pari opportunità |
| 1  | attuazione delle politiche attivate sulla soddisfazione finale dei bisogni della collettività   | 5                           | sviluppo qualitativo e quantitativo delle relazioni con i cittadini, i soggetti interessati, gli utenti e i destinatari dei servizi, anche attraverso lo sviluppo di forme di partecipazione e collaborazione |                       |                          |   |                |   |   |   |   |   |   |   |   |   |   |   |   |   |
| 2  | attuazione di piani e programmi, ovvero misurazione dell'effettivo grado di attuazione dei medesimi, nel rispetto delle fasi e dei tempi previsti, degli standard qualitativi e quantitativi definiti, del livello previsto di assorbimento delle risorse   | 6                           | efficienza nell'impiego delle risorse, con particolare riferimento al contenimento ed alla riduzione dei costi, nonché all'ottimizzazione dei tempi dei procedimenti amministrativi                           |                       |                          |   |                |   |   |   |   |   |   |   |   |   |   |   |   |   |
| 3  | rilevazione del grado di soddisfazione dei destinatari delle attività e dei servizi anche attraverso modalità interattive   | 7                           | qualità e la quantità delle prestazioni e dei servizi erogati   |                       |                          |   |                |   |   |   |   |   |   |   |   |   |   |   |   |   |
| 4  | modernizzazione e miglioramento qualitativo dell'organizzazione e delle competenze professionali e la capacità di attuazione di piani e programmi   | 8                           | raggiungimento degli obiettivi di promozione delle pari opportunità   |                       |                          |   |                |   |   |   |   |   |   |   |   |   |   |   |   |   |
| ( Strategicità: 50 + Complessità: 40 ) x Tipologia: 0,80 = Punteggio: 72 |   |                             |   |                       |                          |   |                |   |   |   |   |   |   |   |   |   |   |   |   |   |
| Indicatori   |   |                             |   |                       |                          |   |                |   |   |   |   |   |   |   |   |   |   |   |   |   |
| n°   | peso  | denominazione               | formula di calcolo  | livello atteso finale | livello effettivo finale | % raggiun.  | origine scost. | motivazione scostamento   |   |   |   |   |   |   |   |   |   |   |   |   |
| 1  | 100,00%   | RISPETTO DEI TEMPI DEFINITI | N. GIORNI DI RITARDO  | 0                     | 0                        | 100%  | P/A/C          |   |   |   |   |   |   |   |   |   |   |   |   |   |
|  |   |                             |   |                       |                          |   |                |   |   |   |   |   |   |   |   |   |   |   |   |   |
|  |   |                             |   |                       |                          |   |                |   |   |   |   |   |   |   |   |   |   |   |   |   |
| Note:  |   |                             |   |                       |                          |   |                |   |   |   |   |   |   |   |   |   |   |   |   |   |

Piano operativo

| n° | peso    | sub-obiettivi/attività  | tempi programm.<br>tempi effettivi | indicatori               | livello atteso finale | livello effettivo finale | % raggiun. | motivazione scostamento |
|----|---------|---|------------------------------------|--------------------------|-----------------------|--------------------------|------------|-------------------------|
| 1  | 100,00% | Aggiornamento ed adeguamento delle proprie modalità operative rispetto ai nuovi standard previsti dall'AGID attraverso l'infrastruttura SIOPE+, in collaborazione con la Tesoreria, con la software house del programma di contabilità, con tutti gli uffici comunali, con i fornitori e con tutti gli agenti esterni comunque interessati all'avvio del sistema Siope+ | 1                                  | Numero giorni di ritardo | 0                     | 0                        | 100%       |                         |
| 4  |         |   |                                    |                          |                       |                          |            |                         |
| 5  |         |   |                                    |                          |                       |                          |            |                         |
| 6  |         |   |                                    |                          |                       |                          |            |                         |
|    |         |   |                                    |                          |                       |                          |            |                         |

Presupposti verificati

Vincoli e condizionamenti verificati

Osservazioni

Risorse umane

| n° | obiettivo/sub-obiettivo   | referente/responsabile | personale coinvolto e percentuale di partecipazione (effettiva) |           |             |              |            |            |
|----|---|------------------------|---|-----------|-------------|--------------|------------|------------|
| 1  | Aggiornamento ed adeguamento delle proprie modalità operative rispetto ai nuovi standard previsti dall'AGID attraverso l'infrastruttura SIOPE+, in collaborazione con la Tesoreria, con la software house del programma di contabilità, con tutti gli uffici comunali, con i fornitori e con tutti gli agenti esterni comunque interessati all'avvio del sistema Siope+ | ILIJASIC MARCO         | ILIJASIC  | ARZANI    | CASSETTA    | LEGNAZZI     | TIBAUDI    | VERCESI    |
|    |   |                        | 8%  | 7%        | 7%          | 7%           | 7%         | 7%         |
|    |   |                        | LAVAGNO   | NOVELLA   | BARGERÒ     | FORTUNA      | PISOTTI R  | CARPANELLI |
|    |   |                        | 7%  | 7%        | 7%          | 4%           | 4%         | 2%         |
|    |   |                        | SCINTA  | FINOTELLO | BARBONAGLIA | SCOGNAMIGLIO | PISOTTI V. | CANIGGIA   |
|    |   |                        | 1,5%  | 6%        | 5%          | 5%           | 5%         | 2%         |
|    |   |                        | CIOCCOLO  |           |             |              |            |            |
|    |   |                        | 1,5%  |           |             |              |            |            |

Risorse finanziarie

| capitolo | descrizione | importo |
|----------|-------------|---------|
|          |             |         |
|          |             |         |
|          |             |         |
|          |             |         |
| totale   |             | 0,00    |

[illegible]



Piano operativo

| n° | peso   | sub-obiettivi/attività   | tempi programm.<br>tempi effettivi | indicatori   | livello atteso finale | livello effettivo finale | % raggiun. | motivazione scostamento |
|----|--------|--|------------------------------------|--|-----------------------|--------------------------|------------|-------------------------|
| 1  | 30,00% | AGGIORNAMENTO NORMATIVO  | 1                                  | N. RIUNIONI  | 1                     | 1                        | 100%       |                         |
| 4  | 70,00% | VERIFICA DELLA MAPPATURA DEI PROCESSI CON<br>EVENTUALE AGGIORNAMENTO | 1                                  | REPORT DI AVVENUTA VERIFICA CON<br>EVENTUALE AGGIORNAMENTO | 1                     | 1                        | 100%       |                         |
| 5  |        |  |                                    |  |                       |                          |            |                         |
| 6  |        |  |                                    |  |                       |                          |            |                         |
|    |        |  |                                    |  |                       |                          |            |                         |

Presupposti verificati

Vincoli e condizionamenti verificati

Osservazioni

Risorse umane

Risorse finanziarie

| n° | obiettivo/sub-obiettivo  | referente/responsabile | personale coinvolto e percentuale di partecipazione (effettiva) |           |             |              |            |            |
|----|--|------------------------|---|-----------|-------------|--------------|------------|------------|
| 1  | AGGIORNAMENTO NORMATIVO  | ILIJASIC MARCO         | ILIJASIC  | ARZANI    | CASSETTA    | LEGNAZZI     | TIBAUDI    | VERCESI    |
|    |  |                        | 5%  | 4%        | 3%          | 3%           | 3%         | 4%         |
|    |  |                        | LAVAGNO   | NOVELLA   | BARGERIO    | FORTUNA      | PISOTTI R  | CARPANELLI |
|    |  |                        | 3%  | 4%        | 3%          | 5%           | 3%         | 3%         |
|    |  |                        | MANASIA   | ASTORI C. | ARFINI      | CARANO       | LEALE      | LOGIUDICE  |
|    |  |                        | 3%  | 3%        | 3%          | 3%           | 3%         | 4%         |
|    |  |                        | SCINTA  | FINOTELLO | BARBONAGLIA | SCOGNAMIGLIO | PISOTTI V. | CANIGGIA   |
|    |  |                        | 1,5%  | 5%        | 4%          | 4%           | 4%         | 5%         |
|    |  |                        | CIOCCOLO  | MINOTTO   | MORTARINO   | PEOLA        | SALERNO    | BRIUGLIA   |
|    |  |                        | 1,5%  | 3%        | 3%          | 3%           | 3%         | 1%         |
| 1  | VERIFICA DELLA MAPPATURA DEI PROCESSI CON EVENTUALE<br>AGGIORNAMENTO | ILIJASIC MARCO         | ILIJASIC  | ARZANI    | CASSETTA    | LEGNAZZI     | TIBAUDI    | VERCESI    |
|    |  |                        | 5%  | 4%        | 3%          | 3%           | 3%         | 4%         |
|    |  |                        | LAVAGNO   | NOVELLA   | BARGERIO    | FORTUNA      | PISOTTI R  | CARPANELLI |
|    |  |                        | 3%  | 4%        | 3%          | 5%           | 3%         | 3%         |
|    |  |                        | MANASIA   | ASTORI C. | ARFINI      | CARANO       | LEALE      | LOGIUDICE  |
|    |  |                        | 3%  | 3%        | 3%          | 3%           | 3%         | 4%         |
|    |  |                        | SCINTA  | FINOTELLO | BARBONAGLIA | SCOGNAMIGLIO | PISOTTI V. | CANIGGIA   |
|    |  |                        | 1,5%  | 5%        | 4%          | 4%           | 4%         | 5%         |
|    |  |                        | CIOCCOLO  | MINOTTO   | MORTARINO   | PEOLA        | SALERNO    | BRIUGLIA   |
|    |  |                        | 1,5%  | 3%        | 3%          | 3%           | 3%         | 1%         |
|    |  |                        |   |           |             |              |            |            |
|    |  |                        |   |           |             |              |            |            |

Codice obiettivo:3.06

Riferimento DUPAnagrafe e stato civile

Unità organizzativa responsabile3° settore Finanze, Tributi, Personale e Demografici

Unità organizzative coinvolte3° settore Finanze, Tributi, Personale e Demografici

DenominazioneAMMINISTRAZIONE TRASPARENTE

ResponsabileMONOCCHIO LORENZA

Obiettivo

annuale

pluriennale

Risultato atteso

Elaborazione e implementazione dati di pertinenza soggetti ad obbligo di pubblicazione ai fini degli adempimenti in materia di trasparenza ai sensi dell'allegato 7) al PTPCT 2017/2019

|                          |   |   |   |   |
|--------------------------|---|---|---|---|
| Ambiti della performance | 1 | attuazione delle politiche attivate sulla soddisfazione finale dei bisogni della collettività   | 5 | sviluppo qualitativo e quantitativo delle relazioni con i cittadini, i soggetti interessati, gli utenti e i destinatari dei servizi, anche attraverso lo sviluppo di forme di partecipazione e collaborazione |
|                          | 2 | attuazione di piani e programmi, ovvero misurazione dell'effettivo grado di attuazione dei medesimi, nel rispetto delle fasi e dei tempi previsti, degli standard qualitativi e quantitativi definiti, del livello previsto di assorbimento delle risorse | 6 | efficienza nell'impiego delle risorse, con particolare riferimento al contenimento ed alla riduzione dei costi, nonché all'ottimizzazione dei tempi dei procedimenti amministrativi                           |
|                          | 3 | rilevazione del grado di soddisfazione dei destinatari delle attività e dei servizi anche attraverso modalità interattive   | 7 | qualità e la quantità delle prestazioni e dei servizi erogati   |
|                          | 4 | modernizzazione e miglioramento qualitativo dell'organizzazione e delle competenze professionali e la capacità di attuazione di piani e programmi   | 8 | raggiungimento degli obiettivi di promozione delle pari opportunità   |

( Strategicità:60 + Complessità:30 ) x Tipologia:0,80 = Punteggio:72

| Indicatori |         |                      |                                      |                       |                          |            |                |                         |
|------------|---------|----------------------|--------------------------------------|-----------------------|--------------------------|------------|----------------|-------------------------|
| n°         | peso    | denominazione        | formula di calcolo                   | livello atteso finale | livello effettivo finale | % raggiun. | origine scost. | motivazione scostamento |
| 1          | 100,00% | COMPLETEZZA DEI DATI | DATI PUBBLICATI / DATI DA PUBBLICARE | 1                     | 1                        | 100%       | P/A/C          |                         |
|            |         |                      |                                      |                       |                          |            |                |                         |
|            |         |                      |                                      |                       |                          |            |                |                         |

Note:

Piano operativo

| n° | peso   | sub-obiettivi/attività                            | tempi programm.<br>tempi effettivi | indicatori                                     | livello atteso finale | livello effettivo finale | % raggiun. | motivazione scostamento |
|----|--------|---|------------------------------------|--|-----------------------|--------------------------|------------|-------------------------|
| 1  | 30,00% | AGGIORNAMENTO NORMATIVO                           | 1                                  | N. RIUNIONI                                    | 1                     | 1                        | 100%       |                         |
| 4  | 70,00% | ELABORAZIONE E PUBBLICAZIONE DELLA DOCUMENTAZIONE | 1                                  | QUANTITA' PUBBLICATA / QUANTITA' DA PUBBLICARE | 1                     | 1                        | 100%       |                         |
| 5  |        |   |                                    |  |                       |                          |            |                         |
| 6  |        |   |                                    |  |                       |                          |            |                         |
|    |        |   |                                    |  |                       |                          |            |                         |

Presupposti verificati

Vincoli e condizionamenti verificati

Osservazioni

Risorse umane

Risorse finanziarie

| n° | obiettivo/sub-obiettivo   | referente/responsabile | personale coinvolto e percentuale di partecipazione (effettiva) |           |             |              |            |            |
|----|---|------------------------|---|-----------|-------------|--------------|------------|------------|
| 1  | AGGIORNAMENTO NORMATIVO   | ILIJASIC MARCO         | ILIJASIC  | ARZANI    | CASSETTA    | LEGNAZZI     | TIBAUDI    | VERCESI    |
|    |   |                        | 5%  | 4%        | 3%          | 3%           | 3%         | 4%         |
|    |   |                        | LAVAGNO   | NOVELLA   | BARGERÒ     | FORTUNA      | PISOTTI R  | CARPANELLI |
|    |   |                        | 3%  | 4%        | 3%          | 5%           | 4%         | 4%         |
|    |   |                        | MANASIA   | ASTORI C. | ARFINI      | CARANO       | LEALE      | LOGIUDICE  |
|    |   |                        | 4%  | 3%        | 3%          | 3%           | 3%         | 4%         |
| 1  | VERIFICA DELLA MAPPATURA DEI PROCESSI CON EVENTUALE AGGIORNAMENTO | ILIJASIC MARCO         | SCINTA  | FINOTELLO | BARBONAGLIA | SCOGNAMIGLIO | PISOTTI V. | CANIGGIA   |
|    |   |                        | 2%  | 4%        | 3%          | 3%           | 3%         | 5%         |
|    |   |                        | CIOCCOLO  | MINOTTO   | MORTARINO   | PEOLA        | SALERNO    | BRIUGLIA   |
|    |   |                        | 2%  | 3%        | 3%          | 3%           | 3%         | 1%         |
|    |   |                        | ILIJASIC  | ARZANI    | CASSETTA    | LEGNAZZI     | TIBAUDI    | VERCESI    |
|    |   |                        | 5%  | 4%        | 3%          | 3%           | 3%         | 4%         |
| 1  | VERIFICA DELLA MAPPATURA DEI PROCESSI CON EVENTUALE AGGIORNAMENTO | ILIJASIC MARCO         | LAVAGNO   | NOVELLA   | BARGERÒ     | FORTUNA      | PISOTTI R  | CARPANELLI |
|    |   |                        | 3%  | 4%        | 3%          | 5%           | 4%         | 4%         |
|    |   |                        | MANASIA   | ASTORI C. | ARFINI      | CARANO       | LEALE      | LOGIUDICE  |
|    |   |                        | 4%  | 3%        | 3%          | 3%           | 3%         | 4%         |
|    |   |                        | SCINTA  | FINOTELLO | BARBONAGLIA | SCOGNAMIGLIO | PISOTTI V. | CANIGGIA   |
|    |   |                        | 2%  | 4%        | 3%          | 3%           | 3%         | 5%         |
| 1  | VERIFICA DELLA MAPPATURA DEI PROCESSI CON EVENTUALE AGGIORNAMENTO | ILIJASIC MARCO         | CIOCCOLO  | MINOTTO   | MORTARINO   | PEOLA        | SALERNO    | BRIUGLIA   |
|    |   |                        | 2%  | 3%        | 3%          | 3%           | 3%         | 1%         |

## **OBIETTIVI SETTORE 4° - ANNO 2018 - Servizio autonomo di Polizia Locale**

**Codice obiettivo: 04.01**

**Denominazione obiettivo: Ordine pubblico e sicurezza urbana.**

### **Indicatori:**

**1. Attività formativa interna relativa alla LR 9/2016 e TULPS.**

La formazione, avvenuta nei tempi stabiliti, è terminata in data 13 Aprile 2018 con il coinvolgimento di tutto il personale interessato.

**2. Aggiornamento della modulistica (Check-list) per i controlli dei pubblici esercizi.**

L'aggiornamento è avvenuto nei tempi stabiliti e cioè il 15/04/2018.

**3. Aggiornamento della modulistica (Check-list) per i controlli del commercio su area pubblica.**

L'aggiornamento è avvenuto nei tempi stabiliti e cioè il 15/04/2018.

**4. Aggiornamento banca dati per controlli dei pubblici esercizi.**

L'aggiornamento è avvenuto nei tempi stabiliti e cioè il 15/04/2018.

**5. Aggiornamento banca dati per controlli del commercio su area pubblica.**

L'aggiornamento è avvenuto nei tempi stabiliti e cioè il 15/04/2018.

**6. Controlli attività dei pubblici esercizi**

Al 31/12/2018 sono stati effettuati nr. 75 controlli di esercizi pubblici (compreso tabaccherie) su un totale di nr. 75 (esercizi attivi).

**7. Controlli dei mercati su area pubblica (martedì, mercoledì, giovedì, sabato) finalizzati alla tutela dei consumatori. In particolare al rispetto della normativa sui prezzi (nell'anno 2017 è stato controllato il primo 20% delle imprese attive).**

Al 31/12/2018 sono stati effettuati nr. 21 controlli di commercianti su area pubblica su un totale di nr. 21 (oltre il 20% di nr. 86 posti fissi da sottoporre a controllo).

### **Tabella report obiettivo al 19.06.2018**

| <b>n°</b> | <b>peso</b> | <b>sub-obiettivi/attività</b>  | <b>tempi (i/f)</b>    | <b>indicatori</b>   | <b>graduazione conseguimento</b> | <b>Livello effettivo conseguito</b> |
|-----------|-------------|--|-----------------------|---|----------------------------------|-------------------------------------|
| 1         | 5,00%       | Attività formativa interna relativa alla LR 9/2016 e TULPS   | 01/01/2018-15/04/2018 | Numero giorni di ritardo                                  | 1                                | 100%                                |
| 2         | 5,00%       | Aggiornamento della modulistica (Check-list) per i controlli dei pubblici esercizi   | 01/01/2018-15/04/2018 | Numero giorni di ritardo                                  | 1                                | 100%                                |
| 3         | 5,00%       | Aggiornamento della modulistica (Check-list) per i controlli del commercio su area pubblica  | 01/01/2018-15/04/2018 | Numero giorni di ritardo                                  | 1                                | 100%                                |
| 4         | 5,00%       | Aggiornamento banca dati per controlli dei pubblici esercizi   | 01/01/2018-15/04/2018 | Numero giorni di ritardo                                  | 1                                | 100%                                |
| 5         | 5,00%       | Aggiornamento banca dati per controlli del commercio su area pubblica  | 01/01/2018-15/04/2018 | Numero giorni di ritardo                                  | 1                                | 100%                                |
| 6         | 40,00%      | Controlli attività dei pubblici esercizi   | 16/04/2018-31/12/2018 | numero attività controllate/numero attività attive        | proporzionale                    | 100%                                |
| 7         | 35,00%      | Controlli dei mercati su area pubblica (martedì, mercoledì, giovedì, sabato) finalizzati alla tutela dei consumatori. In particolare al rispetto della normativa sui prezzi (nell'anno 2017 è stato controllato il primo 20% delle imprese attive) | 16/04/2018-31/12/2018 | numero operatori controllati/numero operatori del mercato | proporzionale                    | 100%                                |

**Codice obiettivo: 04.02**

**Denominazione obiettivo: Misura 1 PTPCT 2018/2020 – Amministrazione Trasparente.**

**Indicatori:**

**1. Elaborazione ed implementazione dei dati di pertinenza del Servizio Autonomo Polizia Locale.**

Le attività di elaborazione ed implementazione dei dati sono in corso state completate entro il 31/12/2018.

**2. Elaborazione ed implementazione dei dati di pertinenza del Servizio Amministrazione IV Settore.**

Le attività di elaborazione ed implementazione dei dati sono in corso state completate entro il 31/12/2018.

**Tabella report obiettivo al 19.06.2017**

| n° | peso   | sub-obiettivi/attività  | tempi (i/f)              | indicatori                     | graduazione conseguimento | Livello effettivo conseguito |
|----|--------|---|--------------------------|--------------------------------|---------------------------|------------------------------|
| 1  | 60,00% | Elaborazione ed implementazione dei dati di pertinenza del Servizio Autonomo Polizia Locale     | 01.01. 2018 – 31.12.2018 | dati caricati/dati da caricare | PROPORZIONALE             | 100%                         |
| 2  | 40,00% | Elaborazione ed implementazione dei dati di pertinenza dell Servizio Amministrazione IV settore | 01.01. 2018 – 31.12.2018 | dati caricati/dati da caricare | PROPORZIONALE             | 100%                         |

**Codice obiettivo: 04.03**

**Denominazione obiettivo: Sicurezza stradale legata alla viabilità.**

**Indicatori:**

**1. Effettuazione posti di controllo nelle zone a più alto rischio di sinistrosità, con n. 150 posti di controllo nell'anno, al fine della prevenzione e della repressione dei comportamenti più pericolosi per la circolazione.**

I posti di controllo effettuati risultano essere stati nr. 171 (livello da conseguire nr. 150).

**2. Attività d'ausilio nella posa della segnaletica per la security nell'ambito delle manifestazioni.**

In occasione di tutte le manifestazioni si è provveduto alla posa di tutta la segnaletica necessaria sia dal punto di vista viabile sia in ordine alla security.

**Tabella report obiettivo al 19.06.2018**

| n° | peso | sub-obiettivi/attività  | tempi (i/f)              | indicatori | graduazione conseguimento | Livello effettivo conseguito |
|----|------|---|--------------------------|------------|---------------------------|------------------------------|
| 1  | 80%  | Effettuazione posti di controllo nelle zone a più alto rischio di sinistrosità, con n. 150 posti di controllo nell'anno, al fine della prevenzione e della repressione dei comportamenti più pericolosi per la circolazione | 01.01. 2018 – 31.12.2018 | numerico   | 150                       | 171                          |
| 2  | 20%  | Attività d'ausilio nella posa della segnaletica ne per la security nell'ambito delle manifestazioni.  | 01.01. 2018 – 31.12.2018 | numerico   | 50%                       | 100%                         |

|                      |   |               |                                    |
|----------------------|---|---------------|------------------------------------|
| Codice obiettivo:    | 04 01                                   | Denominazione | ORDINE PUBBLICO E SICUREZZA URBANA |
| Riferimento DUP      | FUNZIONI IN MATERIA DI SICUREZZA URBANA | Responsabile  | arch. Massimo Temporin             |
| Settore responsabile | IV SETTORE                              | Obiettivo     | <del>annuale</del> pluriennale     |
| Settori coinvolti    | POLIZIA LOCALE E POLIZIA AMMINISTRATIVA | Periodo       | <del>2018</del> 2019 2020          |
| Missione/Programma   | 3 1                                     |               |                                    |

Risultato atteso

Controllo del territorio ai fini della sicurezza urbana, rivolta alla prevenzione e alla repressione dei comportamenti illeciti. Monitoraggio delle attività dei pubblici esercizi ed ambulanti. Tutelare i diritti dei consumatori e la libera concorrenza tra le imprese, contrastando l'abusivismo commerciale. Razionalizzazione delle modulistiche e degli iter di controllo mirate allo snellimento dei procedimenti.

Ambiti della performance

|              |   |              |   |
|--------------|---|--------------|---|
| <del>1</del> | attuazione delle politiche attivate sulla soddisfazione finale dei bisogni della collettività   | <del>5</del> | sviluppo qualitativo e quantitativo delle relazioni con i cittadini, i soggetti interessati, gli utenti e i destinatari dei servizi, anche attraverso lo sviluppo di forme di partecipazione e collaborazione |
| 2            | attuazione di piani e programmi, ovvero misurazione dell'effettivo grado di attuazione dei medesimi, nel rispetto delle fasi e dei tempi previsti, degli standard qualitativi e quantitativi definiti, del livello previsto di assorbimento delle risorse | <del>6</del> | efficienza nell'impiego delle risorse, con particolare riferimento al contenimento ed alla riduzione dei costi, nonché all'ottimizzazione dei tempi dei procedimenti amministrativi                           |
| 3            | rilevazione del grado di soddisfazione dei destinatari delle attività e dei servizi anche attraverso modalità interattive   | <del>7</del> | qualità e la quantità delle prestazioni e dei servizi erogati   |
| 4            | modernizzazione e miglioramento qualitativo dell'organizzazione e delle competenze professionali e la capacità di attuazione di piani e programmi   | 8            | raggiungimento degli obiettivi di promozione delle pari opportunità   |

( Strategicità: 60 + Complessità: 40 ) x Tipologia: 0,80 = Punteggio: 80

Indicatori

| n° | peso   | denominazione  | formula di calcolo                                 | livello atteso intermedio | alla data | livello atteso finale | alla data        | livelli conseguimento |
|----|--------|--|--|---------------------------|-----------|-----------------------|------------------|-----------------------|
| 1  | 65,00% | Controlli attività di pubblico esercizio finalizzati al contrasto del fenomeno del gioco d'azzardo patologico ed alla tutela dei consumatori in particolare, in relazione al rispetto della normativa sui prezzi | numero attività controllate/numero attività attive |                           |           | 100%                  | 31 dicembre 2018 | porporzionale         |

|   |        |   |   |  |  |      |                  |               |
|---|--------|---|---|--|--|------|------------------|---------------|
| 2 | 35,00% | Controlli nei mercati del sabato, martedì, giovedì, Agrimercato, finalizzati alla tutela dei consumatori. In particolare, in relazione al rispetto della normativa sui prezzi | numero operatori controllati/numero operatori del mercato |  |  | 100% | 31 dicembre 2018 | porporzionale |
|   |        |   |   |  |  |      |                  |               |
|   |        |   |   |  |  |      |                  |               |

Note:

Presupposti

|  |                           |  |
|--|---------------------------|--|
|  | Vincoli e condizionamenti |  |
|--|---------------------------|--|

Direttive

|  |
|--|
|  |
|--|

Risorse umane

| n° | categoria | unità |
|----|-----------|-------|
| 1  | D         | 3     |
| 2  | C         | 9     |
| 3  | B         | 1     |

Risorse finanziarie

| capitolo | descrizione | Importo | Importo | Importo |
|----------|-------------|---------|---------|---------|
|          |             |         |         |         |
|          |             |         |         |         |
|          |             |         |         |         |
|          |             |         |         |         |

|                      |   |               |  |
|----------------------|---|---------------|--|
| Codice obiettivo:    | 04 02   | Denominazione | Misura 1 PTPCt 2018/2020 - Amministrazione Trasparente |
| Riferimento DUP      | Prevenire la corruzione e l'illegalità all'interno dell'amministrazione | Responsabile  | arch. Massimo Temporin                                 |
| Settore responsabile | IV SETTORE  | Obiettivo     | <del>annuale</del> pluriennale                         |
| Settori coinvolti    | POLIZIA LOCALE E POLIZIA AMMINISTRATIVA                                 | Periodo       | <del>2018</del> 2019 2020                              |
| Missione/Programma   | 1 11  |               |  |

Risultato atteso

Il progetto, in coerenza con il P.T.T.I. 2018/2020 (All.10 al PTPCT 2018/2020), ha come finalità il pieno adempimento degli obblighi di pubblicazione di cui al D.Lgs. 33/2013 e riguarda tutti i settori dell'Ente, ciascuno per i dati di competenza, come definiti in via generale nell'allegato 10 al P.T.P.C.T

Ambiti della performance

|              |   |              |   |
|--------------|---|--------------|---|
| 1            | attuazione delle politiche attivate sulla soddisfazione finale dei bisogni della collettività   | <del>5</del> | sviluppo qualitativo e quantitativo delle relazioni con i cittadini, i soggetti interessati, gli utenti e i destinatari dei servizi, anche attraverso lo sviluppo di forme di partecipazione e collaborazione |
| <del>2</del> | attuazione di piani e programmi, ovvero misurazione dell'effettivo grado di attuazione dei medesimi, nel rispetto delle fasi e dei tempi previsti, degli standard qualitativi e quantitativi definiti, del livello previsto di assorbimento delle risorse | 6            | efficienza nell'impiego delle risorse, con particolare riferimento al contenimento ed alla riduzione dei costi, nonché all'ottimizzazione dei tempi dei procedimenti amministrativi                           |
| 3            | rilevazione del grado di soddisfazione dei destinatari delle attività e dei servizi anche attraverso modalità interattive   | 7            | qualità e la quantità delle prestazioni e dei servizi erogati   |
| 4            | modernizzazione e miglioramento qualitativo dell'organizzazione e delle competenze professionali e la capacità di attuazione di piani e programmi   | 8            | raggiungimento degli obiettivi di promozione delle pari opportunità   |

( Strategicità: 60 + Complessità: 40 ) x Tipologia: 0,80 = Punteggio: 80

Indicatori

| n° | peso   | denominazione  | formula di calcolo | livello atteso intermedio | alla data      | livello atteso finale | alla data        | livelli conseguimento |
|----|--------|--|--------------------|---------------------------|----------------|-----------------------|------------------|-----------------------|
| 1  | 60,00% | Report semestrale dati pervenuti dal Servizio Autonomo Polizia Locale    | numero             |                           | 30 luglio 2018 | 2                     | 31 dicembre 2018 | proporzionale         |
| 2  | 40,00% | Report semestrale dati pervenuti dal Servizio Amministrazione IV settore | numero             |                           | 30 luglio 2018 | 2                     | 31 dicembre 2018 | proporzionale         |
|    |        |  |                    |                           |                |                       |                  |                       |
|    |        |  |                    |                           |                |                       |                  |                       |



Note:

Presupposti

Vincoli e condizionamenti

Direttive

Risorse umane

| n° | categoria | unità |
|----|-----------|-------|
| 1  | D         | 7     |
| 2  | C         | 9     |
| 3  | B         | 3     |

Risorse finanziarie

| capitolo | descrizione | Importo | Importo | Importo |
|----------|-------------|---------|---------|---------|
|          |             |         |         |         |
|          |             |         |         |         |
|          |             |         |         |         |
|          |             |         |         |         |
|          | totale      | 0,00    | 0,00    | 0,00    |

Codice obiettivo:

04 03

Riferimento DUP

FUNZIONI IN MATERIA DI SICUREZZA URBANA

Settore responsabile

IV SETTORE

Settori coinvolti

POLIZIA LOCALE

Missione/Programma

32

Denominazione

SICUREZZA STRADALE LEGATA ALLA VIABILITA'

Responsabile

arch. Massimo Temporin

Obiettivo

annuale

pluriennale

Periodo

2018

2019

2020

Risultato atteso

Effettuazione di posti di controllo reprimendo i comportamenti più pericolosi della circolazione. Attività d'ausilio nella posa della segnaletica per la security nell'ambito delle manifestazioni.

Ambiti della performance

|              |   |              |   |
|--------------|---|--------------|---|
| <div>1</div> | attuazione delle politiche attivate sulla soddisfazione finale dei bisogni della collettività   | <div>5</div> | sviluppo qualitativo e quantitativo delle relazioni con i cittadini, i soggetti interessati, gli utenti e i destinatari dei servizi, anche attraverso lo sviluppo di forme di partecipazione e collaborazione |
| <div>2</div> | attuazione di piani e programmi, ovvero misurazione dell'effettivo grado di attuazione dei medesimi, nel rispetto delle fasi e dei tempi previsti, degli standard qualitativi e quantitativi definiti, del livello previsto di assorbimento delle risorse | <div>6</div> | efficienza nell'impiego delle risorse, con particolare riferimento al contenimento ed alla riduzione dei costi, nonché all'ottimizzazione dei tempi dei procedimenti amministrativi                           |
| <div>3</div> | rilevazione del grado di soddisfazione dei destinatari delle attività e dei servizi anche attraverso modalità interattive   | <div>7</div> | qualità e la quantità delle prestazioni e dei servizi erogati   |
| <div>4</div> | modernizzazione e miglioramento qualitativo dell'organizzazione e delle competenze professionali e la capacità di attuazione di piani e programmi   | <div>8</div> | raggiungimento degli obiettivi di promozione delle pari opportunità   |

( Strategicità: 60 + Complessità: 40 ) x Tipologia: 0,80 = Punteggio: 80

Indicatori

| n° | peso   | denominazione  | formula di calcolo | livello atteso intermedio | alla data | livello atteso finale | alla data        | livelli conseguimento |
|----|--------|--|--------------------|---------------------------|-----------|-----------------------|------------------|-----------------------|
| 1  | 80,00% | Posti di controllo nelle zone a più alto rischio di sinistrosità | numero             |                           |           | 150                   | 31 dicembre 2018 | 0=100% >0=100%        |
| 2  | 20,00% | Posa segnaletica e ausili nell'ambito delle manifestazioni       | proporzionale      |                           |           | 100%                  | 31 dicembre 2018 | proporzionale         |
|    |        |  |                    |                           |           |                       |                  |                       |
|    |        |  |                    |                           |           |                       |                  |                       |

Note:

Presupposti

Vincoli e condizionamenti

Direttive

Risorse umane

| n° | categoria | unità |
|----|-----------|-------|
| 1  | D         | 2     |
| 2  | C         | 12    |
| 3  | B         | 2     |

Risorse finanziarie

| capitolo | descrizione | Importo | Importo | Importo |
|----------|-------------|---------|---------|---------|
|          |             |         |         |         |
|          |             |         |         |         |
|          |             |         |         |         |
|          |             |         |         |         |
| totale   |             | 0,00    | 0,00    | 0,00    |

## OBIETTIVI SETTORE 5° Tecnico LL.PP. e Patrimonio

**Codice obiettivo** **5.01**

**Denominazione:** **Mantenimento Patrimonio Immobiliare edilizio e delle aree verdi/alberate**

### **Indicatori:**

1. **Affidamento dei Servizi di Manutenzione Ord. e Verifica Edifici** (Referente S. Truccolo): questo indicatore è suddiviso in due sub-obiettivi distinti:

1.1 ***Stesura documentazione di gara e procedura per affidamenti vari per Manutenzione Ordinaria e Straordinaria Patrimonio edilizio:*** anche quest'anno questo obiettivo è stato raggiunto parzialmente (80% rispetto al 100% atteso) per effetto delle PERDURANTI ricadute derivanti dalle dimissioni di un Istruttore Tecnico – Geometra assegnato all'Ufficio Fabbricati e Patrimoni, per cui a far data dal 1° agosto 2017 l'Ufficio manca tuttora di una unità, e dunque i due rimanenti soggetti hanno dovuto farsi carico di più incombenze che hanno provocato essenzialmente ritardi rispetto alla data prevista per il raggiungimento dell'obiettivo al 100%.

1.2 ***Gestione servizi di manutenzione ordinaria e verifica periodica:*** per questo sub-obiettivo non erano previsti livelli attesi intermedi prima della data del 31.12.2017, e l'attività risulta effettuata, come di seguito illustrato:

- Il totale somme impegnate ammonta a € 227.233,64 a fronte di un totale di € 302.000,00 stanziati sui Capitoli di spesa corrente dedicati:
  - \* Capitolo 10105308 - ACQUISTI E FORNITURE PER MANUTENZIONE FABBRICATI
  - \* Capitolo 10105309 – PRESTAZIONI DI SERVIZI PER MANUTENZIONE ORDINARIA IMMOBILI E IMPIANTI (Capitolo incrementato di € 25.000 a seguito variazione di Bilancio di giugno 2018 per assunzioni lavoratori interinali)
  - \* Capitolo 10401303 – MANUTENZIONE ORDINARIA SCUOLE MATERNE COM.LI
  - \* Capitolo 10105310 – MANUTENZIONE CENTRALI TERMICHE
  - \* Capitolo 10502306 - PRESTAZIONI DI SERVIZI PER MANUTENZIONE ORDINARIA TEATRO
  - \* Capitolo 11209302 - ACQUISTO BENI E MATERIALI PER MANUTENZIONE CIMITERO
  - \* Capitolo 11209303 - PRESTAZIONI DI SERVIZI PER CIMITERO (Capitolo incrementato di € 12.000 a seguito variazione di Bilancio di giugno 2018 per assunzioni lavoratore interinale necroforo)

**Viene indicato quale scostamento tra le somme impegnate e quelle stanziare - e dunque come parziale mancato raggiungimento dell'obiettivo - solo quello (10%) che deriva da eccesso di carico di lavoro (compreso lo svolgimento delle procedure una tantum per lavoratori interinali non svolte dall'Ufficio Personale) per uffici sotto organico.**

**La restante parte dello scostamento (circa il 15%) è da relazionare ai risparmi derivanti dai ribassi d'asta, portati poi a residuo (poiché dall'anno 2018 è stata abbandonata la formula di affidamento "fino alla concorrenza di ...." (di fatto non rispondente a quanto previsto dal Codice, che per questo tipo di contratto "apertyo" ha previsto la forma dell'Accordo Quadro, non ancora attivata), e dunque non risultato di mancato raggiungimento dell'obiettivo, ma organico "difetto" del parametro.**

2. **Manutenzione ordinaria edifici in Amministrazione Diretta** (Referente S. Truccolo): questo indicatore riguarda il soddisfacimento delle richieste di intervento da eseguirsi in amministrazione diretta, e dunque con personale operativo dipendente. Qui il livello atteso era pari al soddisfacimento dell'80% delle richieste pervenute perché il numero di operai disponibile si è negli ultimi anni molto ridotto a causa del blocco del turn-over e delle inidoneità fisiche parziali certificate dal medico competente. Infatti da 2/3 anni in parte per i lavori in amministrazione diretta l'Ufficio ha anche dovuto utilizzare forme alternative di

collaborazione, ricorrendo a lavoratori Socialmente Utili, tirocinanti dei Servizi Sociali, Speciali Progetti Lavoro, e, per l'anno 2018, specialmente Detenuti (Convenzione con Casa Circondariale di Alessandria). In ogni caso il livello atteso, pur con qualche difficoltà, è stato raggiunto.

2. **Report statistico spesa per utenze quinquennio 2013-2017** (Referente L. Mussa): per questo indicatore non erano previsti livelli attesi intermedi. L'attività risulta regolarmente eseguita come da programma.

**Si riporta di seguito la tabella riassuntiva dei sub-obiettivi:**

| n°  | peso | sub-obiettivi/attività   | tempi programm. tempi effettivi | indicatori                          | livello atteso finale | livello effettivo finale | % raggiun. | motivazione scostamento  |
|-----|------|--|---------------------------------|-------------------------------------|-----------------------|--------------------------|------------|--|
| 1.1 | 10%  | stesura documentazione di gara e procedura per affidamenti vari per Manutenzione Ordinaria e Straordinaria Patrimonio edilizio | 30/04-30/09                     | rispetto dei tempi - gg. di ritardo | 100,00%               | 80,00%                   | 100,00%    |  |
| 1.2 | 30%  | gestione servizi di manutenzione ordinaria e verifica periodica  | 15/06-31/12                     | Importo di certificato/stanziato    | 95,00%                | 85,50%                   | 85,50%     | Viene indicato quale scostamento tra le somme impegnate e quelle stanziato - e dunque come parziale mancato raggiungimento dell'obiettivo - solo quello che deriva da eccesso di carico di lavoro (compreso lo svolgimento delle procedure una tantum per lavoratori interinali non svolte dall'Ufficio Personale) per uffici sotto organico. La restante parte dello scostamento (circa il 15%) è da relazionare ai risparmi derivanti dai ribassi d'asta, portati poi a residuo (poiché dall'anno 2018 è stata abbandonata la formula di affidamento "fino alla concorrenza di ...." (di fatto non rispondente a quanto previsto dal Codice, che per questo tipo di contratto "apertio" ha previsto la forma dell'Accordo Quadro, non ancora attivata), e dunque non risultato di mancato raggiungimento dell'obiettivo, ma organico "difetto" del parametro |
| 2   | 30%  | manutenzione ordinaria edifici in amministrazione diretta  | 15/06-31/12                     | n° interventi eseguiti/n° richieste | 80,00%                | 80,00%                   | 100,00%    |  |
| 3   | 30%  | Report statistico spesa per utenze quinquennio 2013-2017   | 15/06-31/12                     | Fatto/NON Fatto                     | 1                     | 1                        | 100,00%    |  |

Valenza 26 marzo 2019

**Sottoscrizione Referenti:**

per Sub-obiettivi 5.01.1 e 5.01.2:

arch. Silvana Truccolo – Istruttore Tecnico Direttivo

per Sub-obiettivi 5.01.3:

arch. Lorenza Mussa – Funzionario – P.O.

## OBIETTIVI SETTORE 5° Tecnico LL.PP. e Patrimonio

**Codice obiettivo** 5.02

**Denominazione:** Manutenzione dei manti stradali, dei marciapiedi e degli impianti di pubblica illuminazione

**Indicatori:**

1. Tempestività rilascio autorizzazione rottura suolo pubblico (Referente geom. Enrico Bonabello): non erano previsti livelli attesi intermedi, l'attività è stata condotta regolarmente con un conseguimento di risultato pari al 100%.
2. Monitoraggio post rottura suolo pubblico (Referente geom. Enrico Bonabello): non erano previsti livelli attesi intermedi, l'attività è stata condotta regolarmente con un conseguimento di risultato pari al 100%.
3. Mappatura impianti I.P. (Referente arch. Lorenza Mussa): questo indicatore riguarda un obiettivo strategico importante e di ampia portata perché il conseguimento della mappatura è propedeutico alla procedura di Project Financing volto alla riqualificazione complessiva degli impianti con trasformazione in tecnologia a LED. Non erano previsti livelli attesi intermedi e l'attività è stata effettuata e si è conclusa regolarmente con un conseguimento di risultato pari al 100%..
4. gestione emergenze "neve e ghiaccio" (Referente geom. Enrico Bonabello): questo indicatore è suddiviso in due sub-obiettivi distinti:
  - 4.1 **Affidamento parte Servizio neve a ditte esterne** : per questo sub-obiettivo era prevista una data di ultimazione (31.10.2018) che non è stata rispettata. Non erano previste gradazioni di raggiungimento obiettivo. L'obiettivo NON è stato raggiunto, se non a fine novembre. Le cause di tale risultato negativo sono di due diverse nature: a) il cronico eccessivo carico di lavoro gravante sul Referente, unico tecnico dell'Ufficio Strade, b) ritardo nella fase di perfezionamento dell'affidamento (vd. DD 672/2018 del 30/11/2018) causa tardiva attivazione della piattaforma telematica gare dell'Ente prevista dalle nuove intervenute disposizioni del Codice Contratti (la piattaforma avrebbe dovuto essere operativa a partire dal 15/10/2019).
  - 4.2 **Servizio Neve esecuzione servizio e gestione:** non erano previsti livelli attesi intermedi, l'attività è stata condotta regolarmente con un conseguimento di risultato pari al 100%.

**Si riporta di seguito la tabella riassuntiva dei sub-obiettivi:**

| n°  | peso | sub-obiettivi/attività                                      | tempi programm.<br>tempi effettivi | indicatori   | livello atteso<br>finale | livello effettivo<br>finale | % raggiun. | motivazione<br>scostamento   |
|-----|------|---|------------------------------------|--|--------------------------|-----------------------------|------------|--|
| 1   | 11%  | tempestività rilascio autorizzazione rottura suolo pubblico | 01/01-31/12                        | numero autorizzazioni rilasciate entro 30 gg da completamento pratica/numero richieste | 100,00%                  | 100,00%                     | 100,00%    |  |
| 2   | 30%  | Monitoraggio post rottura suolo pubblico                    | 01/06-31/12                        | numero controlli/numero autorizzazioni   | 100,00%                  | 100,00%                     | 100,00%    |  |
| 3   | 50%  | Mappatura impianti I.P.a                                    | 01/01-31/12                        | numero   | 100,00%                  | 100,00%                     | 100,00%    |  |
| 4.1 | 4%   | affidamento servizio a ditte esterne Servizio Neve          | 01/09-30/11                        | giorni di ritardo  | 100,00%                  | 0,00%                       | 0,00%      | ritardo perfezionamento affidamento (DD 672 del 30/11/2018) causa nuove disposizioni Codice Contratti e ritardo attivazione piattaforma telematica gare dell'Ente oltre a CRONICO carico di lavoro eccessivo concentrato sul Referente (unico tecnico dell'Ufficio Strade) |
| 4.2 | 5%   | Servizio Neve esecuzione servizio e gestione                | 15/11-31/12                        | ritorno a normalità 24h dopo termine evento atmosferico                                | 100,00%                  | 100,00%                     | 100,00%    |  |

Valenza 26 marzo 2019

**Sottoscrizione Referenti:**

per Sub-obiettivi 5.02.1, 5.02.2 e 5.02.4: geom. Enrico Bonabello – Istruttore Tecnico Direttivo

per Sub-obiettivo 5.02.3: arch. Lorenza Mussa – Funzionario Tecnico – P.O.

## OBIETTIVI SETTORE 5° Tecnico LL.PP. e Patrimonio

**Codice obiettivo** **5.03**

**Denominazione:** **Ammodernamento, Riqualificazione e Valorizzazione Patrimonio Immobiliare edilizio**

### **Indicatori:**

1. **Mappatura Usi e Convenzioni** (Referente L. Mussa): questo per questo indicatore non erano previsti livelli attesi intermedi. L'attività risulta regolarmente eseguita come da programma. Scopo della Mappatura è costituire una base di dati, casistiche e tipologie che consentano valutazioni più strutturate finalizzate alla razionalizzazione delle fattispecie e tipologie di atti convenzionali, anche con riferimento alla riduzione degli oneri a carico dell'Ente.
2. **Report anomalie catastali edifici com.li** (Referente L. Mussa): per questo indicatore non erano previsti livelli attesi intermedi. L'attività risulta regolarmente eseguita come da programma. Scopo del Report (in formato tabellare) è costituire una prima base per stabilire le priorità e le criticità che necessitano regolarizzazione, dal momento che l'attività tecnica da svolgersi per accatastamenti, variazioni, ecc, deve essere affidata all'esterno, per carenze di personale e attrezzature specifiche degli uffici comunali.
3. **Report ricerca di mercato per soggetti interessati concessione locali Baby Parking** (Referente L. Mussa): per questo indicatore non erano previsti livelli attesi intermedi. L'attività non è stata effettuata per causa esogena: l'Amministrazione ha manifestato incertezza sulle modalità di utilizzo/destinazione dell'immobile: in attesa di decisioni strategiche in merito, l'attività è stata sospesa, anche in considerazione dei carichi di lavoro degli uffici.
4. **Revisione regolamento condominiale alloggi com.li** (Referente L. Mussa): per questo indicatore non erano previsti livelli attesi intermedi. L'attività risulta regolarmente eseguita come da programma, sebbene non formalizzata in atto di adozione da parte degli organismi amministrativi. Scopo della revisione era la razionalizzazione al fine del riesame dei singoli contratti di locazione da parte del settore competente (Servizi Sociali).



**Si riporta di seguito la tabella riassuntiva dei sub-obiettivi:**

| n° | peso | sub-obiettivi/attività                                  | tempi<br>programm.<br>tempi effettivi | indicatori  | livello atteso<br>finale | livello effettivo<br>finale | % raggiun. | motivazione scostamento |
|----|------|---|---------------------------------------|---|--------------------------|-----------------------------|------------|-------------------------|
| 1  | 40%  | Mappatura Usi e Convenzioni                             | 01/04-31/12                           | numero di immobili mappato/numero da mappare          | 80,00%                   | 80,00%                      | 100,00%    |                         |
| 2  | 35%  | Mappatura anomalie catastali edifici com.li             | 01/04-31/12                           | numero di fabbricati mappati/numero fabbricati com.li | 80,00%                   | 80,00%                      | 100,00%    |                         |
| 3  | 10%  | Mappatura Certificazioni mancanti in edifici scolastici | 30/07-31/12                           | fatto/non fatto                                       | fatto                    | fatto                       | 100,00%    |                         |
| 4  | 15%  | revisione regolamento condominiale alloggi com.li       | 30/07-31/12                           | fatto/non fatto                                       | fatto                    | fatto                       | 100,00%    |                         |

Valenza 26 marzo 2019

**Sottoscrizione Referenti:**

per Sub-obiettivi 5.03.1, 5.03.2, 5.03.3 e 5.03.4:

arch. Lorenza Mussa – Funzionario Tecnico – P.O.

## OBIETTIVI SETTORE 5° Tecnico LL.PP. e Patrimonio

**Codice obiettivo** 5.04

**Denominazione** Attività di Polizia Mortuaria

### Indicatori:

1. **Procedure propedeutiche a Programma estumulazioni / esumazioni 2016** (Referente L. Mussa):  
L'attività programmata di concerto con l'Ufficio di Stato Civile si è conclusa positivamente nel mese di aprile 2018 con il 100% di raggiungimento dell'obiettivo.
2. **Programma estumulazioni 2018** (Referente L. Mussa):  
L'attività programmata di concerto con l'Ufficio di Stato Civile si è conclusa positivamente nel mese di maggio 2017 con il 100% di raggiungimento dell'obiettivo.
3. **Programma esumazioni 2018** (Referente L. Mussa):  
L'attività programmata di concerto con l'Ufficio di Stato Civile si è conclusa positivamente nel mese di maggio 2017 con il 100% di raggiungimento dell'obiettivo.

Si riporta di seguito la tabella riassuntiva dei sub-obiettivi:

| n° | peso | sub-obiettivi/attività  | tempi (i/f) | indicatori  | graduazione conseguimento | Livello effettivo conseguito                 |
|----|------|---|-------------|---|---------------------------|--|
| 1  | 10%  | Procedure propedeutiche a Programma estumulazioni / esumazioni 2016 | 01/04-30/04 | gg. di ritardo                                    | 00%                       | 0=100%; >15 gg=0%;<br>intermedio=proporzione |
| 2  | 45%  | Programma estumulazioni (loculi) 2016                               | 01/04-15/05 | estumulazioni eseguite/estumulazioni in programma | 100%                      | proporzionale                                |
| 3  | 45%  | Programma esumazioni (campi) 2016                                   | 01/04-31/05 | esumazioni eseguite/esumazioni in programma       | 100%                      | proporzionale                                |

Valenza 26 marzo 2019

**Sottoscrizione Referente:**

arch. Lorenza Mussa – Funzionario Tecnico – P.O.

## **RELAZIONE ILLUSTRATIVA**

**Codice obiettivo:** 5.06

**Denominazione obiettivo:** PTPCT 2018/2020 – Mappatura processi aree a rischio

In relazione alle procedure di aggiornamento annuale del PTPCT, con riguardo ai procedimenti mappati all'interno delle aree di rischio, il sottoscritto referente responsabile del sub-obiettivo attesta:

- che nel corso del 2018 non si sono rese necessarie modifiche, integrazioni, aggiornamenti e/o eliminazioni agli Allegati dal n. 2 al n. 9 del PTPCT;
- che non vi sono pertanto modifiche da apportare rispetto ai contenuti espressi nel reporting anno 2018
- che gli allegati di cui trattasi restano invariati per la parte di competenza.

il referente responsabile del sub-obiettivo è l'Arch. Mussa Lorenza.

Valenza, 26 marzo 2019

### **Sottoscrizione Referenti:**

per Sub-obiettivi 5.06:

arch. Lorenza Mussa – Funzionario Tecnico – P.O.

## RELAZIONE ILLUSTRATIVA

Codice obiettivo: 5.08

Denominazione obiettivo: Misura 1 PTPCT 2018/2020 – Amministrazione trasparente

### Indicatori

1. **Elaborazione e implementazione dati di pertinenza del Settore V - LL.PP. e Uff. T. Amm.vo (denominazione del sub-obiettivo/attività n. 1):**

- la Sig.ra Milano Chiara in qualità di referente responsabile del sub-obiettivo, il Sig. Amisano Mirco e la Sig.ra Fantino Alessandra in qualità di personale coinvolto nell'obiettivo, hanno provveduto alla raccolta, elaborazione, predisposizione dei dati e documenti forniti dal Servizio LL.PP. e quelli in possesso dell'Ufficio Tecnico Amm.vo.

2. **Caricamento, in sezione Amministrazione trasparente, del sito istituzionale dei dati del V Settore - LLPP e Uff. T. Amm.vo (denominazione del sub-obiettivo/attività n. 2):**

- la Sig.ra Milano Chiara, in qualità di referente responsabile del sub-obiettivo ha provveduto al caricamento, sul sito del Comune – Sezione Amministrazione Trasparente, dei dati e documenti forniti dal Servizio LL.PP. e quelli in possesso dell'Ufficio Tecnico Amm.vo

3. **Report 1° attività entro 30 gg fine semestre (denominazione del sub-obiettivo/attività n. 3):**

- la Sig.ra Milano Chiara in qualità di referente responsabile del sub-obiettivo, ha trasmesso report a conferma dell'adempimento in data 03.07.2018 e in data 16.01.2019.

4. **Report 3° attività entro 30 gg fine semestre (denominazione del sub-obiettivo/attività n. 4):**

- la Sig.ra Milano Chiara in qualità di referente responsabile del sub-obiettivo, ha trasmesso report a conferma dell'adempimento in data 03.07.2018 e in data 16.01.2019.

Valenza, lì 14/03/2019

Il dipendente comunale referente dei sub-obiettivi/attività

Chiara Milano





Piano operativo

| n° | peso    | sub-obiettivi/attività      | tempi programm.<br>tempi effettivi | indicatori  | livello atteso finale | livello effettivo finale | % raggiun. | motivazione scostamento |
|----|---------|-----------------------------|------------------------------------|-------------|-----------------------|--------------------------|------------|-------------------------|
| 1  | 100,00% | Verifica mappatura processi | 01/01 - 31/12                      | gg. ritardo | 0                     | 0                        | 100%       |                         |
|    |         |                             |                                    |             |                       |                          |            |                         |
|    |         |                             |                                    |             |                       |                          |            |                         |
|    |         |                             |                                    |             |                       |                          |            |                         |
|    |         |                             |                                    |             |                       |                          |            |                         |
|    |         |                             |                                    |             |                       |                          |            |                         |
|    |         |                             |                                    |             |                       |                          |            |                         |
|    |         |                             |                                    |             |                       |                          |            |                         |
|    |         |                             |                                    |             |                       |                          |            |                         |

Presupposti verificati

Vincoli e condizionamenti verificati

Osservazioni

Risorse umane

| n° | obiettivo/sub-obiettivo     | referente/responsabile | personale coinvolto e percentuale di partecipazione (effettiva) |        |         |  |  |  |
|----|-----------------------------|------------------------|---|--------|---------|--|--|--|
|    |                             |                        | Mussa   | Milano | Fantino |  |  |  |
| 1  | Verifica mappatura processi | Mussa                  | 50%   | 30%    | 20%     |  |  |  |
|    |                             |                        |   |        |         |  |  |  |
|    |                             |                        |   |        |         |  |  |  |
|    |                             |                        |   |        |         |  |  |  |
|    |                             |                        |   |        |         |  |  |  |
|    |                             |                        |   |        |         |  |  |  |

Risorse finanziarie

| capitolo | descrizione | Importo |
|----------|-------------|---------|
|          |             |         |
|          |             |         |
|          |             |         |
|          |             |         |
| totale   |             | 0,00    |

|  |   |   |  |   |                          |            |                |                         |
|--|---|---|--|---|--------------------------|------------|----------------|-------------------------|
| Codice obiettivo:  | 5.08  | Denominazione   | Misura 1 PTPCT 2018/2020 - Amministrazione Trasparente |   |                          |            |                |                         |
| Riferimento DUP  | Prevenire la corruzione e l'illegalità all'interno dell'amministrazione   | Responsabile  | Roberto Melgara  |   |                          |            |                |                         |
| Unità organizzativa responsabile   | Settore V   | Obiettivo   | <div><div>annuale</div><div>pluriennale</div></div>    |   |                          |            |                |                         |
| Unità organizzative coinvolte  | Uff. T. Amm.vo  |   |  |   |                          |            |                |                         |
| Risultato atteso   | Il Progetto, in coerenza con il PTI (All. 10 al PTPCT 2018/2020), ha come finalità il pieno adempimento degli obblighi di pubblicazione di cui al Dlgs 33/2013, come definitivi in via generale nell'allegato 10 al PTPCT 2018/2020 e di quelli previsti dal D.Lgs n. 50/2016 |   |  |   |                          |            |                |                         |
| Ambiti della performance   | 1   | attuazione delle politiche attivate sulla soddisfazione finale dei bisogni della collettività   | 5  | sviluppo qualitativo e quantitativo delle relazioni con i cittadini, i soggetti interessati, gli utenti e i destinatari dei servizi, anche attraverso lo sviluppo di forme di partecipazione e collaborazione |                          |            |                |                         |
|  | 2   | attuazione di piani e programmi, ovvero misurazione dell'effettivo grado di attuazione dei medesimi, nel rispetto delle fasi e dei tempi previsti, degli standard qualitativi e quantitativi definiti, del livello previsto di assorbimento delle risorse | 6  | efficienza nell'impiego delle risorse, con particolare riferimento al contenimento ed alla riduzione dei costi, nonché all'ottimizzazione dei tempi dei procedimenti amministrativi                           |                          |            |                |                         |
|  | 3   | rilevazione del grado di soddisfazione dei destinatari delle attività e dei servizi anche attraverso modalità interattive   | 7  | qualità e la quantità delle prestazioni e dei servizi erogati   |                          |            |                |                         |
|  | 4   | modernizzazione e miglioramento qualitativo dell'organizzazione e delle competenze professionali e la capacità di attuazione di piani e programmi   | 8  | raggiungimento degli obiettivi di promozione delle pari opportunità   |                          |            |                |                         |
| ( Strategicità: 60 + Complessità: 20 ) x Tipologia: 0,50 = Punteggio: 40 |   |   |  |   |                          |            |                |                         |
| Indicatori   |   |   |  |   |                          |            |                |                         |
| n°   | peso  | denominazione   | formula di calcolo                                     | livello atteso finale   | livello effettivo finale | % raggiun. | origine scost. | motivazione scostamento |
| 1  | 100,00%   | Report semestrale (entro 30gg)  | numero   | 1   | 2                        | 100%       | P/A/C          |                         |
| Note:  |   |   |  |   |                          |            |                |                         |

Piano operativo

| n° | peso   | sub-obiettivi/attività   | tempi programm.<br>tempi effettivi | indicatori                     | livello atteso finale | livello effettivo finale | % raggiun. | motivazione scostamento |
|----|--------|--|------------------------------------|--------------------------------|-----------------------|--------------------------|------------|-------------------------|
| 1  | 40,00% | Elaborazione e implementazione dati di pertinenza del Settore V - LL.PP e Uff. T. Amm.vo   | 01.01.2018/31.12.2018              | dati caricati/dati da caricare | 100%                  | 100,00%                  | 100%       |                         |
| 2  | 40,00% | Caricamento e pubblicazione in sezione Amminstrazione trasparente, del sito istituzionale dei dati del V Settore - LLPP e Uff. T. Amm.vo | 01.01.2018/31.12.2018              | dati caricati/dati da caricare | 100%                  | 100,00%                  | 100%       |                         |
| 3  | 10,00% | Report 1° attività entro 30 gg fine semestre   | 30.07.2018/30.01.2019              | numero                         | 2                     | 2                        | 100%       |                         |
| 4  | 10,00% | Report 2° attività entro 30 gg fine semestre   | 30.07.2018/30.01.2019              | numero                         | 2                     | 2                        | 100%       |                         |

Presupposti verificati

Vincoli e condizionamenti verificati

Osservazioni

Risorse umane

| n° | obiettivo/sub-obiettivo   | referente/responsabile | personale coinvolto e percentuale di partecipazione (effettiva) |         |         |  |  |  |
|----|---|------------------------|---|---------|---------|--|--|--|
| 1  | Elaborazione e implementazione dati di pertinenza del Settore V - LL.PP e Uff. T. Amm.vo  | C. Milano              | Milano  | Amisano | Fantino |  |  |  |
|    |   |                        | 80%   | 10%     | 10%     |  |  |  |
| 2  | Caricamento e pubblicazione in sezione Amministrazione trasparente, del sito istituzionale dei dati del V Settore - LLPP e Uff. T. Amm.vo | C. Milano              | Milano  |         |         |  |  |  |
|    |   |                        | 100%  |         |         |  |  |  |
| 3  | Report 1° attività entro 30 gg fine semestre  | C. Milano              | Milano  |         |         |  |  |  |
|    |   |                        | 100%  |         |         |  |  |  |
| 4  | Report 2° attività entro 30 gg fine semestre  | C. Milano              | Milano  |         |         |  |  |  |
|    |   |                        | 100%  |         |         |  |  |  |

Risorse finanziarie

| capitolo | descrizione | importo |
|----------|-------------|---------|
|          |             |         |
|          |             |         |
|          |             |         |
|          |             |         |
| totale   |             | 0,00    |



Codice obiettivo:

5.01

Riferimento DUP

GESTIONE DEMANIO E PATRIMONIO

Unità organizzativa responsabile

Settore Tecnico

Unità organizzative coinvolte

Servizio LL.PP.

Denominazione

Mantenimento Patrimonio Immobiliare edilizio e delle aree verdi/alberate

Responsabile

Massimo Temporin

Obiettivo

annuale

pluriennale

Risultato atteso

mantenimento in efficienza del Parimonio Immobiliare Edilizio attraverso la Manutenzione Ordinaria e Straordinaria sia con ricorso a ditte esterne che in amministrazione diretta, nonché attraverso il monitoraggio dei consumi

Ambiti della performance

|   |   |   |   |
|---|---|---|---|
| 1 | attuazione delle politiche attivate sulla soddisfazione finale dei bisogni della collettività   | 5 | sviluppo qualitativo e quantitativo delle relazioni con i cittadini, i soggetti interessati, gli utenti e i destinatari dei servizi, anche attraverso lo sviluppo di forme di partecipazione e collaborazione |
| 2 | attuazione di piani e programmi, ovvero misurazione dell'effettivo grado di attuazione dei medesimi, nel rispetto delle fasi e dei tempi previsti, degli standard qualitativi e quantitativi definiti, del livello previsto di assorbimento delle risorse | 6 | efficienza nell'impiego delle risorse, con particolare riferimento al contenimento ed alla riduzione dei costi, nonché all'ottimizzazione dei tempi dei procedimenti amministrativi                           |
| 3 | rilevazione del grado di soddisfazione dei destinatari delle attività e dei servizi anche attraverso modalità interattive   | 7 | qualità e la quantità delle prestazioni e dei servizi erogati   |
| 4 | modernizzazione e miglioramento qualitativo dell'organizzazione e delle competenze professionali e la capacità di attuazione di piani e programmi   | 8 | raggiungimento degli obiettivi di promozione delle pari opportunità   |

( Strategicità: 60 + Complessità: 20 ) x Tipologia: 0,50 = Punteggio: 40

Indicatori

| n° | peso   | denominazione   | formula di calcolo                  | livello atteso finale | livello effettivo finale | % raggiun. | origine scost. | motivazione scostamento  |
|----|--------|---|-------------------------------------|-----------------------|--------------------------|------------|----------------|--|
| 1  | 40,00% | Affidamento dei Servizi di Manutenzione Ord. e Verifica Edifici | Importo di certificato/stanziato    | 95%                   | 85,50%                   | 85,50%     | P/A/C          | <div>Si indica quale scostamento tra somme impegnate e stanziolate - e dunque come parziale mancato raggiungimento obiettivo - solo quello da eccesso di carico di lavoro (compreso svolgimento procedure una tantum per lavoratori internali non svolte da Uff. Personale) per uffici sotto organico; pari a circa 10%<br/>La restante parte dello scostamento (circa il 15%) è da relazionare ai risparmi derivanti dai ribassi d'asta, portati poi a residuo (poiché dall'anno 2018 è stata abbandonata la formula di affidamento "fino alla concorrenza di .....") (di fatto non rispondente a quanto previsto dal Codice, che per questo tipo di contratto "apertio" ha previsto la forma dell'Accordo Quadro, non ancora attivata), e dunque non risultato di mancato raggiungimento dell'obiettivo, ma organico "difetto" del parametro</div> |
| 2  | 30,00% | Manutenzione in Amministrazione Diretta                         | n° interventi eseguiti/n° richieste | 80%                   | 80%                      | 100,00%    | P/A/C          |  |
| 4  | 30,00% | Report statistico spesa per utenze quinquennio 2013-2017        | numero                              | 1                     | 1                        | 100%       | P/A/C          |  |

Note:

Piano operativo

| n° | peso | sub-obiettivi/attività   | tempi programm.<br>tempi effettivi | indicatori                          | livello atteso finale | livello effettivo finale | % raggiun. | motivazione scostamento   |
|----|------|--|------------------------------------|-------------------------------------|-----------------------|--------------------------|------------|---|
| 1  | 10%  | stesura documentazione di gara e procedura per affidamenti vari per Manutenzione Ordinaria e Straordinaria Patrimonio edilizio e verde | 30/04-30/06                        | rispetto dei tempi - gg. di ritardo | 0                     | 0                        | 100,00%    |   |
| 2  | 30%  | gestione servizi di manutenzione ordinaria e verifica periodica  | 15/06-31/12                        | Importo di certificato/stanziato    | 95,00%                | 85,50%                   | 85,50%     | <div>Viene indicato quale scostamento tra le somme impegnate e quelle stanziatae - e dunque come parziale mancato raggiungimento dell'obiettivo - solo quello che deriva da eccesso di carico di lavoro (compreso lo svolgimento delle procedure una tantum per lavoratori internali non svolti dall'Ufficio Personale) per ufficio sotto organico.</div> <div>La restante parte dello scostamento (circa l'15%) è da relazionare ai risparmi derivanti dai ribassi d'asta, portati poi a residuo (poichè dall'anno 2018 è stata abbandonata la formula di affidamento "fino alla concorrenza di .....") (di fatto non rispondente a quanto previsto dal Codice, che per questo tipo di contratto "aperto" ha previsto la forma dell'Accordo Quadro, non ancora attivata), e dunque non risultato di mancato raggiungimento dell'obiettivo, ma organico "difetto" del parametro</div> |
| 3  | 30%  | manutenzione ordinaria edifici in amministrazione diretta  | 15/06-31/12                        | n° interventi eseguiti/n° richieste | 75,00%                | 75,00%                   | 100,00%    |   |
| 4  | 30%  | Report statistico spesa per utenze quinquennio 2013-2017   | 15/06-31/12                        | Fatto/NON Fatto                     | 1                     | 1                        | 100,00%    |   |
|    |      |  |                                    |                                     |                       |                          |            |   |

Presupposti verificati

1) dato il basso numero di personale in servizio disponibile: la possibilità di avere a disposizione per la manutenzione in amministrazione diretta di personale adeguato tramite formule quali Cantieri Lavoro/Lavoratori Socialmente Utili/Detenuti/Alternanza scuola lavoro, ecc

Vincoli e condizionamenti verificati

Osservazioni

Risorse umane

| n° | obiettivo/sub-obiettivo  | referente/responsabile | personale coinvolto e percentuale di partecipazione (effettiva) |         |            |           |            |          |        |
|----|--|------------------------|---|---------|------------|-----------|------------|----------|--------|
|    |  |                        | Truccolo  | Cabiati | Fantino    | Tiloca    |            |          |        |
| 1  | stesura documentazione di gara e procedure conseguenti per affidamenti vari per Manutenzione Ordinaria e Straordinaria Patrimonio edilizio | Truccolo               | 35,00%  | 30,00%  | 15,00%     | 20,00%    |            |          |        |
|    |  |                        |   |         |            |           |            |          |        |
| 2  | Gestione Servizi di manutenzione ordinaria e verifica periodica  | Truccolo               | Truccolo  | Tiloca  | Volante    | De Curtis | Schillaci  | Fantino  |        |
|    |  |                        | 35,00%  | 30,00%  | 5,00%      | 10,00%    | 10,00%     | 10,00%   |        |
| 3  | Manutenzione ordinaria edifici in amministrazione diretta  | Truccolo               | Truccolo  | Tiloca  | De Curtis  | Schillaci | Amisano A. | Macaluso | Frasca |
|    |  |                        | 22%   | 25%     | 22%        | 15%       | 10%        | 3%       | 3%     |
| 4  | Report statistico spesa per consumi quinquennio 2013-2017  | Mussa                  | Mussa   | Tiloca  | Amisano A. |           |            |          |        |
|    |  |                        | 25%   | 50%     | 25%        |           |            |          |        |

Risorse finanziarie

| capitolo | descrizione | Importo |
|----------|-------------|---------|
|          |             |         |
|          |             |         |
|          |             |         |
|          |             |         |
| totale   |             | 0,00    |

Codice obiettivo:5.02

Riferimento DUPViabilità e Pubblica Illuminazione

Unità organizzativa responsabileSettore Tecnico

Unità organizzative coinvolteServizio LL.PP.

DenominazioneManutenzione dei manti stradali, dei marciapiedi e degli impianti di pubblica illuminazione

ResponsabileMassimo TEMPORIN

Obiettivo

annuale

pluriennale

Risultato atteso

conseguire un idoneo livello di sicurezza delle strade attraverso la manutenzione ordinaria dei manti e dei marciapiedi, la manutenzione ordinaria e straordinaria degli impianti di Illuminazione Pubblica, l'implementazione del "Servizio Neve" (i risultati attesi sono da considerarsi complementari a quelli relativi alla gestione della segnaletica stradale di competenza di altro Settore)

|                          |   |   |   |   |
|--------------------------|---|---|---|---|
| Ambiti della performance | 1 | attuazione delle politiche attivate sulla soddisfazione finale dei bisogni della collettività   | 5 | sviluppo qualitativo e quantitativo delle relazioni con i cittadini, i soggetti interessati, gli utenti e i destinatari dei servizi, anche attraverso lo sviluppo di forme di partecipazione e collaborazione |
|                          | 2 | attuazione di piani e programmi, ovvero misurazione dell'effettivo grado di attuazione dei medesimi, nel rispetto delle fasi e dei tempi previsti, degli standard qualitativi e quantitativi definiti, del livello previsto di assorbimento delle risorse | 6 | efficienza nell'impiego delle risorse, con particolare riferimento al contenimento ed alla riduzione dei costi, nonché all'ottimizzazione dei tempi dei procedimenti amministrativi                           |
|                          | 3 | rilevazione del grado di soddisfazione dei destinatari delle attività e dei servizi anche attraverso modalità interattive   | 7 | qualità e la quantità delle prestazioni e dei servizi erogati   |
|                          | 4 | modernizzazione e miglioramento qualitativo dell'organizzazione e delle competenze professionali e la capacità di attuazione di piani e programmi   | 8 | raggiungimento degli obiettivi di promozione delle pari opportunità   |

(Strategicità:60+Complessità:20)xTipologia:0,50=Punteggio:40

Indicatori

| n° | peso | denominazione   | formula di calcolo   | livello atteso finale | livello effettivo finale | % raggiun. | origine scost. | motivazione scostamento |
|----|------|---|--|-----------------------|--------------------------|------------|----------------|-------------------------|
| 1  | 11%  | tempestività rilascio autorizzazione rotturo suolo pubblico | numero autorizzazioni rilasciate entro 30 gg da completamento pratica/numero richieste | 100%                  | 100%                     | 100%       | P/A/C          |                         |
| 2  | 30%  | Monitoraggio post rottura suolo pubblico                    | numero controlli/numero autorizzazioni   | 100%                  | 100%                     | 100%       | P/A/C          |                         |
| 3  | 50%  | Aggiornamento Mappatura impianti I.P.                       | numero   | 100%                  | 100%                     | 100%       | P/A/C          |                         |
| 4  | 9%   | gestione emergenze "neve e ghiaccio"                        | numero eventi atmosferici risolti/numero eventi atmosferici                            | 100%                  | 100%                     | 100%       | P/A/C          |                         |
|    |      |   |  |                       |                          |            |                |                         |

Note:

Piano operativo

| n° | peso | sub-obiettivi/attività                                      | tempi programm.<br>tempi effettivi | indicatori   | livello atteso finale | livello effettivo finale | % raggiun. | motivazione scostamento  |
|----|------|---|------------------------------------|--|-----------------------|--------------------------|------------|--|
| 1  | 11%  | tempestività rilascio autorizzazione rotturo suolo pubblico | 01/01-31/12                        | numero autorizzazioni rilasciate entro 30 gg da completamento pratica/numero richieste | 100,00%               | 100,00%                  | 100,00%    |  |
| 2  | 30%  | Monitoraggio post rottura suolo pubblico                    | 01/06-31/12                        | numero controlli/numero autorizzazioni   | 100,00%               | 100,00%                  | 100,00%    |  |
| 3  | 50%  | Aggiornamento mappatura impianti I.P.a                      | 01/01-31/12                        | numero   | 100,00%               | 100,00%                  | 100,00%    |  |
| 5  | 4%   | affidamento servizio a ditte esterne Servizio Neve          | 01/09-30/11                        | giorni di ritardo  | 100,00%               | 0,00%                    | 0,00%      | ritardo perfezionamento affidamento (DD 672 del 30/11/2018) causa nuove disposizioni Codice Contratti e ritardo attivazione piattaforma telematica gare dell'Ente oltre a cronico carico di lavoro eccessivo concentrato sul Referente (unico tecnico dell'Ufficio Strade) |
| 6  | 5%   | Gestione emergenze "neve e ghiaccio"                        | 15/11-31/12                        | ritorno a normalità 24h dopo termine evento atmosferico                                | 100,00%               | 100,00%                  | 100,00%    |  |
|    |      |   |                                    |  |                       |                          |            |  |
|    |      |   |                                    |  |                       |                          |            |  |

Presupposti verificati

Vincoli e condizionamenti verificati

Indicatore 4 soggetto a andamento climatico stagione invernale

Osservazioni

Risorse umane

| n° | obiettivo/sub-obiettivo                                     | referente/responsabile | personale coinvolto e percentuale di partecipazione (effettiva) |         |            |         |            |        |
|----|---|------------------------|---|---------|------------|---------|------------|--------|
|    |   |                        | Bonabello   | Fichera | Amisano M. |         |            |        |
| 1  | tempestività rilascio autorizzazione rotturo suolo pubblico | Bonabello              | 50,00%  | 40,00%  | 10,00%     |         |            |        |
|    |   |                        |   |         |            |         |            |        |
| 2  | Monitoraggio post rottura suolo pubblico                    | Bonabello              | Bonabello   | Volante | Fichera    | Cabiati |            |        |
|    |   |                        | 30,00%  | 20,00%  | 40,00%     | 10,00%  |            |        |
| 3  | Aggiornamento mappatura impianti I.P.                       | Mussa                  | Mussa   | Cabiati |            |         |            |        |
|    |   |                        | 10%   | 90%     |            |         |            |        |
| 5  | affidamento servizio a ditte esterne Servizio Neve          | Bonabello              | Bonabello   | Fichera | Fantino    |         |            |        |
|    |   |                        | 50%   | 20%     | 30%        |         |            |        |
| 6  | Servizio Neve esecuzione servizio e gestione                | Bonabello              | Bonabello   | Fichera | Volante    | Tiloca  | Di Palermo | Briaco |
|    |   |                        | 33%   | 25%     | 5%         | 22%     | 10%        | 5%     |

Risorse finanziarie

| capitolo | descrizione | Importo |
|----------|-------------|---------|
|          |             |         |
|          |             |         |
|          |             |         |
|          |             |         |
| totale   |             | 0,00    |

Codice obiettivo:

5.03

Riferimento DUP

GESTIONE DEMANIO E PATRIMONIO

Unità organizzativa responsabile

Settore Tecnico

Unità organizzative coinvolte

Servizio LL.PP.

Denominazione

Ammodernamento, Riqualificazione e Valorizzazione Patrimonio Immobiliare edilizio

Responsabile

Massimo TEMPORIN

Obiettivo

annuale

pluriennale

Risultato atteso

Gestione del Parimonio Immobiliare Edlizio attraverso l'attuazione della programmazione di cui all'Elenco Annuale delle OO.PP. e del Piano delle Alienazioni e di Valorizzazione, nonché attraverso una mappatura degli usi e delle Convenzioni con soggetti terzi realtive al godimento del Patrimonio

|                          |   |   |   |   |
|--------------------------|---|---|---|---|
| Ambiti della performance | 1 | attuazione delle politiche attivate sulla soddisfazione finale dei bisogni della collettività   | 5 | sviluppo qualitativo e quantitativo delle relazioni con i cittadini, i soggetti interessati, gli utenti e i destinatari dei servizi, anche attraverso lo sviluppo di forme di partecipazione e collaborazione |
|                          | 2 | attuazione di piani e programmi, ovvero misurazione dell'effettivo grado di attuazione dei medesimi, nel rispetto delle fasi e dei tempi previsti, degli standard qualitativi e quantitativi definiti, del livello previsto di assorbimento delle risorse | 6 | efficienza nell'impiego delle risorse, con particolare riferimento al contenimento ed alla riduzione dei costi, nonché all'ottimizzazione dei tempi dei procedimenti amministrativi                           |
|                          | 3 | rilevazione del grado di soddisfazione dei destinatari delle attività e dei servizi anche attraverso modalità interattive   | 7 | qualità e la quantità delle prestazioni e dei servizi erogati   |
|                          | 4 | modernizzazione e miglioramento qualitativo dell'organizzazione e delle competenze professionali e la capacità di attuazione di piani e programmi   | 8 | raggiungimento degli obiettivi di promozione delle pari opportunità   |

(

Strategicità:

50

+

Complessità:

30

)

x

Tipologia:

0,80

=

Punteggio:

64

Indicatori

| n° | peso | denominazione   | formula di calcolo                                    | livello atteso finale | livello effettivo finale | % raggiun. | origine scost. | motivazione scostamento |
|----|------|---|---|-----------------------|--------------------------|------------|----------------|-------------------------|
| 1  | 40%  | Mappatura Usi e Convenzioni                             | numero di immobili mappato/numero da mappare          | 80%                   | 80%                      | 100%       | P/A/C          |                         |
| 2  | 35%  | Report anomalie catastali edifici com.li                | numero di fabbricati mappati/numero fabbricati com.li | 80%                   | 80%                      | 100%       | P/A/C          |                         |
| 3  | 10%  | Mappatura Certificazioni mancanti in edifici scolastici | numero  | 100%                  | 100%                     | 100%       | P/A/C          |                         |
| 4  | 15%  | revisione regolamento condominiale alloggi com.li       | numero  | 100%                  | 100%                     | 100%       | P/A/C          |                         |
|    |      |   |   |                       |                          |            |                |                         |

Note:

## Piano operativo

[illegible]

### Presupposti verificati

### Vincoli e condizionamenti verificati

### Osservazioni

## Risorse umane

[illegible]

## Risorse finanziarie

| capitolo | descrizione | importo |
|----------|-------------|---------|
|          |             |         |
|          |             |         |
|          |             |         |
|          |             |         |
|          |             |         |
| totale   |             |         |

Codice obiettivo:

5.04

Riferimento DUP

GESTIONE CIMITERI

Unità organizzativa responsabile

Settore Tecnico

Unità organizzative coinvolte

Servizio LL.PP.

Denominazione

Attività di Polizia Mortuaria

Responsabile

Massimo TEMPORIN

Obiettivo

annuale

pluriennale

Risultato atteso

Effettuazione delle operazioni di estumulazione ed esumazione secondo la programmazione annuale predisposta dallo Stato Civile e dai Servizi Cimiteriali

|                          |   |   |   |   |
|--------------------------|---|---|---|---|
| Ambiti della performance | 1 | attuazione delle politiche attivate sulla soddisfazione finale dei bisogni della collettività   | 5 | sviluppo qualitativo e quantitativo delle relazioni con i cittadini, i soggetti interessati, gli utenti e i destinatari dei servizi, anche attraverso lo sviluppo di forme di partecipazione e collaborazione |
|                          | 2 | attuazione di piani e programmi, ovvero misurazione dell'effettivo grado di attuazione dei medesimi, nel rispetto delle fasi e dei tempi previsti, degli standard qualitativi e quantitativi definiti, del livello previsto di assorbimento delle risorse | 6 | efficienza nell'impiego delle risorse, con particolare riferimento al contenimento ed alla riduzione dei costi, nonché all'ottimizzazione dei tempi dei procedimenti amministrativi                           |
|                          | 3 | rilevazione del grado di soddisfazione dei destinatari delle attività e dei servizi anche attraverso modalità interattive   | 7 | qualità e la quantità delle prestazioni e dei servizi erogati   |
|                          | 4 | modernizzazione e miglioramento qualitativo dell'organizzazione e delle competenze professionali e la capacità di attuazione di piani e programmi   | 8 | raggiungimento degli obiettivi di promozione delle pari opportunità   |

( Strategicità: 60 + Complessità: 20 ) x Tipologia: 0,50 = Punteggio: 40

Indicatori

| n° | peso | denominazione                | formula di calcolo                                | livello atteso finale | livello effettivo finale | % raggiun. | origine scost. | motivazione scostamento |
|----|------|------------------------------|---|-----------------------|--------------------------|------------|----------------|-------------------------|
| 1  | 50%  | Programma estumulazioni 2018 | estumulazioni eseguite/estumulazioni in programma | 100%                  | 100%                     | 100%       | P/A/C          |                         |
| 2  | 50%  | Programma esumazioni 2018    | esumazioni eseguite/esumazioni in programma       | 100%                  | 100%                     | 100%       | P/A/C          |                         |
|    |      |                              |   |                       |                          |            |                |                         |
|    |      |                              |   |                       |                          |            |                |                         |
|    |      |                              |   |                       |                          |            |                |                         |

Note:

Piano operativo

| n° | peso | sub-obiettivi/attività  | tempi programm.<br>tempi effettivi | indicatori  | livello atteso finale | livello effettivo finale | % raggiun. | motivazione scostamento |
|----|------|---|------------------------------------|---|-----------------------|--------------------------|------------|-------------------------|
| 1  | 10%  | Procedure propedeutiche a Programma estumulazioni / esumazioni 2018 | 01/04-30/04                        | gg. di ritardo                                    | 0                     | 0                        | 100,00%    |                         |
| 2  | 45%  | Programma estumulazioni (loculi) 2018                               | 01/04-15/05                        | estumulazioni eseguite/estumulazioni in programma | 100,00%               | 100,00%                  | 100,00%    |                         |
| 3  | 45%  | Programma esumazioni (campi) 2018                                   | 01/04-31/05                        | esumazioni eseguite/esumazioni in programma       | 100,00%               | 100,00%                  | 100,00%    |                         |
|    |      |   |                                    |   |                       |                          |            |                         |
|    |      |   |                                    |   |                       |                          |            |                         |
|    |      |   |                                    |   |                       |                          |            |                         |
|    |      |   |                                    |   |                       |                          |            |                         |

Presupposti verificati

Vincoli e condizionamenti verificati

Osservazioni

Risorse umane

| n° | obiettivo/sub-obiettivo   | referente/responsabile | personale coinvolto e percentuale di partecipazione (effettiva) |          |            |            |          |  |
|----|---|------------------------|---|----------|------------|------------|----------|--|
|    |   |                        | Mussa   | Fantino  |            |            |          |  |
| 1  | Procedure propedeutiche a Programma estumulazioni / esumazioni 2018 | Mussa                  | 30,00%  | 70,00%   |            |            |          |  |
| 2  | Programma estumulazioni (loculi) 2018                               | Mussa                  | Perazzolo   | Raimondi | Orlando D. | Orlando C. | Bruno G. |  |
|    |   |                        | 35,00%  | 20,00%   | 20,00%     | 20,00%     | 5,00%    |  |
| 3  | Programma esumazioni (campi) 2018                                   | Mussa                  | Perazzolo   | Raimondi | Orlando D. | Orlando C. | Bruno G. |  |
|    |   |                        | 35%   | 20%      | 20%        | 20%        | 5%       |  |
|    |   |                        |   |          |            |            |          |  |
|    |   |                        |   |          |            |            |          |  |
|    |   |                        |   |          |            |            |          |  |

Risorse finanziarie

| capitolo | descrizione | Importo |
|----------|-------------|---------|
|          |             |         |
|          |             |         |
|          |             |         |
|          |             |         |
| totale   |             | 0,00    |



## RELAZIONE ILLUSTRATIVA

Codice obiettivo: VII - 5

**Denominazione obiettivo: CREAZIONE PAGINA WEB UFFICIO AMBIENTE SUL PORTALE ISTITUZIONALE DEL COMUNE DI VALENZA**

### Indicatori

#### Attivazione della pagina web istituzionale dell'Ufficio Ambiente

| n° | peso   | sub-obiettivi/attività   | tempi (i/f)             |
|----|--------|--|-------------------------|
| 1  | 20,00% | Elaborazione schema pagina web uff. Ambiente                             | 01.01.2018 - 30.06.2018 |
| 2  | 50.00% | sviluppo dei contenuti della pagina web dell'uff.ambiente                | 01.07.2018 - 30.10.2018 |
| 3  | 20.00% | creazione della pagina web sul sito istituzionale                        | 31.10.2018 - 30.11.2018 |
| 4  | 10.00% | attivazione collegamenti della pagina con altri siti istituzionali utili | 01.12.2018 - 31.12.2018 |

**1. Elaborazione schema pagina web Uff. Ambiente - denominazione del sub-obiettivo/attività n. 1:**

Lo schema elaborato inerente la pagina web dell'Ufficio Ecologia e Ambiente è stato trasmessa in data 13/06/2018 al Dirigente del VII Settore.

**2. Sviluppo dei contenuti della pagina web dell'Ufficio Ambiente - denominazione del sub-obiettivo/attività n. 2:**

La trasmissione degli elaborati relativi allo sviluppo dei contenuti della pagina web dell'Ufficio Ecologia e Ambiente, agli atti dell'ufficio Ecologia e Ambiente, è avvenuta il 20/10/2018.

**3. Creazione della pagina web sul sito istituzionale - denominazione del sub-obiettivo/attività n. 3:**

La struttura della pagina web è stata trasmessa in data 30/11/2018 onde permettere alla Ditta incaricata, l'immediato caricamento dei dati sul sito istituzionale del Comune di Valenza.

Al fine di permettere il caricamento da parte di un soggetto terzo, l'Ufficio scrivente ha dovuto redigere delle specifiche relative al caricamento dei dati, che si sono concretizzati nell'indicazione:

- dei percorsi digitali da seguire per navigare nel sito;
  - della creazione di singole Aree tematiche;
  - nel collegamento delle sottosezioni specifiche;
  - dell'acquisizione dei dati;
- dei vari collegamenti

**4. Attivazione collegamenti della pagina con altri siti istituzionali utili - denominazione del sub-obiettivo/attività n. 4**

I collegamenti della pagina web con altri siti istituzionali sono stati comunicati in data 30/11/2018.

Valenza 12/03/2019

I dipendenti comunali referenti dei sub-obiettivi/attività:

Arch. Maria Elena BRONCHI \_\_\_\_\_

## RELAZIONE ILLUSTRATIVA

Codice obiettivo: VII – 6

Denominazione obiettivo: CREAZIONE DI POSTAZIONE DI ACCESSO AGLI UTENTI PER PRESENTAZIONE TELEMATICA PRATICHE SU CPORTAL

### Indicatori

#### Conclusione fase sperimentale di avvio del servizio agli utenti

1. **Formazione del personale, predisposizione del servizio, pubblicità di avvio del servizio - denominazione del sub-obiettivo/attività n. 1-** : tempi: 01.01.18/30.06.18

- formazione del personale effettuato in data 12 giugno 2018, con spiegazioni per la compilazione delle pratiche sul portale e la gestione dell'invio delle stesse anche tramite PEC; a tale proposito si evidenzia che stante le modifiche normative che hanno indicato l'utilizzo del SUAP anche da parte di soggetti non costituiti in forma di impresa (es. associazioni no profit, pro-loco, ecc.) in particolare per le attività di somministrazione temporanea/manifestazioni, che raramente sono in possesso di dispositivo per la firma digitale, si è ritenuto opportuno estendere l'utilizzo della postazione non solo per la presentazione tramite CPORTAL (che richiede file sottoscritti con firma digitale) ma anche all'invio delle pratiche tramite PEC;

- predisposizione del servizio: è stata predisposta una postazione completa (scrivania, pc collegato a internet, stampante) all'interno dell'ufficio SUAP, operativamente completata nella settimana 25-29 giugno 2018, fissando un orario di funzionamento nelle giornate di martedì e giovedì dalle ore 11 alle ore 12;

- pubblicità del servizio: è stata data informazione dell'avvio del servizio tramite pubblicazione in data 22.06.2018 nella sezione AVVISI - NOVITA' del sito comunale, tuttora visibile alla pagina <https://comune.valenza.al.it/it-it/avvisi/2018/s-u-a-p-sportello-unico-attivita-produttive/attivazione-postazione-pubblica-per-presentazione-pratiche-on-line-91943-1-ed71357510b55a785632a4f807fbf63a>, tramite invio in data 25.06.2018 agli iscritti ai Servizi Online del Comune di Valenza - Newsletter SUAP e infine tramite invio a mezzo PEC in data 27.06.2018 agli uffici interni del Comune interessati, ai Comuni associati al SUAP di Valenza, alle associazioni di categoria, alla CCIAA (si allegano messaggi).

2. **Avvio sperimentale del servizio - denominazione del sub-obiettivo/attività n. 2:** tempistica 1° luglio - 30 novembre 2018

E' stato completato in quanto il servizio è stato effettivamente avviato a far data dal 1° luglio, come da avvisi sopra riportati ed è stato attivo per tutto il periodo richiesto senza aver avuto interruzioni. E' stato inoltre disposto di predisporre un modulo per l'utilizzo del servizio, al fine di consentire la registrazione degli utenti e salvaguardare sia l'Ente che l'utilizzatore relativamente alle modalità/scopi di utilizzo dello stesso (si allega modulo). Il servizio continua comunque ad essere pubblicizzato ogni qualvolta si renda necessario inviare informazioni ad utenti che rientrano nelle categorie alle quali è dedicato, ad esempio inserendo nelle mail la seguente frase: ".... *Se ha difficoltà per la presentazione telematica e non intende appoggiarsi a qualche studio di consulenza, a far data dal 1° luglio 2018, solo per piccoli imprenditori e associazioni, abbiamo attivato un servizio di assistenza alla presentazione direttamente qui presso il ns ufficio (orari e dettagli all'indirizzo: <https://comune.valenza.al.it/it-it/avvisi/2018/s-u-a-p-sportello-unico-attivita-produttive/attivazione-postazione-pubblica-per-presentazione-pratiche-on-line-91943-1-ed71357510b55a785632a4f807fbf63a>); per utilizzarlo dovrà presentarsi negli orari indicati con tutta la documentazione compilata (preferibilmente già in formato pdf/A; in caso di cartaceo*

*provvederemo noi a farle la scansione), dispositivo di firma digitale (se ne è in possesso), dati per accesso al suo indirizzo di PEC, procura compilata nel caso in cui la firma digitale non corrispondesse a quella del dichiarante/i + documento del dichiarante/i...."*

**3. Monitoraggio e report di utilizzo del servizio - denominazione del sub-obiettivo/attività n. 2-  
tempi: 01.12.18/31.12.18**

Gli accessi registrati alla postazione sono stati 3, concentrati nel periodo estivo; i report di registrazione sono depositati agli atti dell'Ufficio SUAP. Il servizio è tuttora attivo.

Valenza 14/03/2019

I dipendenti comunali referenti dei sub-obiettivi/attività:

Ing. Roberta LEONE \_\_\_\_\_

## RELAZIONE ILLUSTRATIVA

**Codice obiettivo: VII - 4**

**Denominazione obiettivo: ISTITUZIONE CATASTO DEI SOPRASSUOLI PERCORSI DAL FUOCO - L. N. 353/2000**

### Indicatori

**Approvazione atti formali di istituzione del catasto - denominazione del sub-obiettivo/attività n. 1)**

**Studio, analisi e predisposizione degli elaborati tecnici:**

La prima fase, conclusa entro il 30/04/2018, consistente nello studio, analisi e predisposizione degli elaborati tecnici, è stata effettuata prendendo in esame la Legge 21 novembre 2000 n.353 "Legge quadro in materia di incendi boschivi" e i piani antincendi redatti dalla Regione Piemonte a seguito dell'entrata in vigore della suddetta legge quadro:

- 2003-2006 (DGR n.19-8196 del 13/01/2003);
- 2007-2010 (DGR N.23-5474 del 12/03/2007);
- 2011-2014 (DGR n.35-2152 del 06/06/2011);
- 2015-2019 (DGR n.32-1748 del 13/07/2015).

In particolare l'art.10 della Legge n.353/2000 stabilisce vincoli temporali che regolano l'utilizzo dell'area interessata ad incendio: un vincolo quindicennale, un vincolo decennale ed un ulteriore vincolo di cinque anni. Si è valutato, in conformità con quanto previsto dall'art.10 comma 2, di censire i soprassuoli percorsi dal fuoco a partire dal 1998, ultimo quinquennio rispetto alla data di approvazione del primo "Piano regionale per la programmazione delle attività di previsione, prevenzione e lotta attiva contro gli incendi boschivi".

Le informazioni sono state estratte dalla "banca dati incendi boschivi" del sistema Piemonte e sono visualizzabili al seguente indirizzo web [http://www.sistemapiemonte.it/incalfa/jsp/ricerca\\_inc/cercaIncendiInit.do](http://www.sistemapiemonte.it/incalfa/jsp/ricerca_inc/cercaIncendiInit.do)

Dalle consultazioni effettuate si è evinto che non risultano sul territorio comunale aree boscate e/o pascoli i cui soprassuoli siano stati interessati da incendi nell'arco temporale considerato, e quindi sulle quali applicare i divieti di cui al comma 1 dell'art.10 della L.353/2000.

**Approvazione atti formali di istituzione del catasto - denominazione del sub-obiettivo/attività n. 2)**

**Predisposizione atti formali di istituzione catasto:**

La seconda ed ultima fase, conclusa entro il 31/05/2018, ha comportato la predisposizione del testo della Deliberazione di Giunta Comunale n. 50 del 14/06/2018, di cui fanno parte integrante e sostanziale la Relazione Illustrativa e l'Elenco delle particelle catastali percorse dal fuoco con scheda planimetrica.

L'Elenco suddetto (non contenente nessuna particella catastale per il motivo sopra riportato) denominato "Catasto soprassuoli percorsi dal fuoco" è stato affisso all'Albo Pretorio del Comune per 30 giorni, durante i quali non sono state presentate osservazioni.

La D.G.C. n.50/2018 di Istituzione del Catasto Incendi è stata trasmessa ai seguenti enti:

- REGIONE PIEMONTE - SETTORE PROTEZIONE CIVILE E SISTEMA ANTINCENDI BOSCHIVI (A.I.B.) [protezione.civile@cert.regione.piemonte.it](mailto:protezione.civile@cert.regione.piemonte.it) - C.so Marche 79 – Torino
- REGIONE PIEMONTE - DECENTRATO OO.PP. E DIFESA ASSETTO IDROGEOLOGICO – ALESSANDRIA [tecnico.regionale.al@cert.regione.piemonte.it](mailto:tecnico.regionale.al@cert.regione.piemonte.it) - Piazza Turati, 4 - 15121 Alessandria
- CORPO FORESTALE DELLO STATO Comando Provinciale di Alessandria [cp.alessandria@pec.corpoforestale.it](mailto:cp.alessandria@pec.corpoforestale.it) - Via Amendola 1/E - 15121 Alessandria
- PROVINCIA DI ALESSANDRIA Direzione Ambiente e Territorio Servizio Protezione Civile [protezione.civile@cert.provincia.alessandria.it](mailto:protezione.civile@cert.provincia.alessandria.it) - Via Galimberti.2/A 15121 Alessandria AL
- CORPO VOLONTARI AIB PIEMONTE ALESSANDRIA - ISPettorato Provinciale - [isp.prov.al@corpoaibpec.it](mailto:isp.prov.al@corpoaibpec.it)

Valenza 19 marzo 2019

I dipendenti comunali referenti dei sub-obiettivi/attività:

Arch. Maria Vittoria MONTALDI \_\_\_\_\_

## RELAZIONE ILLUSTRATIVA

**Codice obiettivo: VII - 2**

**Denominazione obiettivo: MISURA 1 PTPCT 2018/2020 - AMMINISTRAZIONE TRASPARENTE**

### **Indicatori**

**Tempestività report semestrali - denominazione del sub-obiettivo/attività n. 1: implementazione dati di competenza del VII settore:**

tutti i dati per i quali è prevista e obbligatoria la pubblicazione ai sensi del D.Lgs. n. 33/2013 e s.m.i. di competenza degli uffici del VII Settore sono stati puntualmente raccolti, elaborati e pubblicati sul sito, secondo le modalità ed i tempi indicati nell'allegato 10 al PTPCT 2018/2020.

In questa fase hanno collaborato a vario titolo, i dipendenti del VII Settore.

La scadenza temporale dell'obiettivo al 31 dicembre 2018 è stata rispettata.

**Monitoraggio complessivo dello stato di inserimento dei dati con report semestrali entro 20 gg. Da fine semestre - denominazione del sub-obiettivo/attività n. 2:**

Il monitoraggio complessivo dello stato di inserimento dei dati è stato puntualmente rendicontato con l'emissione di report semestrali trasmessi entro il ventesimo giorno successivo alla scadenza dei semestri (30 giugno 2018 e 31 dicembre 2018).

Questa fase è stata espletata e rendicontata nonché pubblicata sul sito comunale, esclusivamente dalla sottoscritta referente dell'obiettivo.

La scadenza del 31 dicembre 2018 è stata rispettata.

Valenza 12 marzo 2019

I dipendenti comunali referenti dei sub-obiettivi/attività:

Dott.ssa Eugenia NEGRI \_\_\_\_\_

## RELAZIONE ILLUSTRATIVA

**Codice obiettivo: VII - 1**

**Denominazione obiettivo: PTPCT 2018/2020 - MAPPATURA PROCESSI AREE RISCHIO**

### **Indicatori**

**Verifica mappatura processi - denominazione del sub-obiettivo/attività n. 1:**

**Verifica mappatura processi:**

L'obiettivo si proponeva di raggiungere il completamento della mappatura dei processi delle aree di rischio "Autorizzazioni e Concessioni" e "Pianificazione Urbanistica". Nello specifico con riferimento al primo e unico sub-obiettivo/attività "VERIFICA MAPPATURA PROCESSI " si relaziona quanto segue:

- 1) Allegato 4 al PTPCT 2018/2020 – “Area Autorizzazioni e Concessioni”: sono stati analizzati tutti i processi già precedentemente mappati, procedendo contemporaneamente al loro aggiornamento ed alla integrazione degli stessi, sulla base delle normative sopraggiunte e delle nuove procedure.
- 2) Allegato 4 bis al PTPCT 2018/2010 - Area specifica di rischio della pianificazione urbanistica: sono stati ristudiati tutti i processi già mappati, aggiornandoli ed integrandoli sulla base delle recenti normative e delle nuove procedure. Nello specifico sono state inseriti i processi relativi alla V.A.S. – Valutazione ambientale strategica.
- 3) Dopo tale prima fase di rivisitazione di tutti i procedimenti con inserimento di modifiche ed integrazioni, sono state aggiornate conseguentemente le tabelle nelle colonne relative alla valutazione del rischio e alle misure di prevenzione.

La scadenza del 31 dicembre 2018 è stata rispettata.

Si rammenta che in tutte le varie fasi, hanno collaborato in percentuali (minime) diverse, tutti gli operatori del Settore Urbanistico, in particolare i soggetti interessati ai vari stadi dei procedimenti.

Valenza 12 marzo 2019

I dipendenti comunali referenti dei sub-obiettivi/attività:

Dott.ssa Eugenia NEGRI \_\_\_\_\_

## RELAZIONE ILLUSTRATIVA

**Codice obiettivo: VII – 3**

**Denominazione obiettivo: RICERCA E CATALOGAZIONE DIGITALE DEI DATI DELL'ARCHIVIO CARTACEO RELATIVI AD ISTANZE/COMUNICAZIONI PRESENTATE AI SENSI DELLA LEGGE N. 47/85. AGGIORNAMENTO DEL DATA BASE INFORMATICO.**

**Indicatori: Aggiornamento del database**

- 1. Ricerca ed analisi dei dati d'archivio - denominazione del sub-obiettivo/attività n. 1:**  
Ricerca presso l'archivio generale del Comune, delle pratiche in formato cartaceo relative alle istanze/comunicazioni presentate ai sensi della Legge n. 47/1985 ed analisi delle stesse per la successiva fase di aggiornamento con inserimento dati nel database.
- 2. Aggiornamento data base informatico - denominazione del sub-obiettivo/attività n. 2:**  
si è provveduto ad inserire ed a catalogare nel database informatico – archi7 - le comunicazioni presentate a partire dall'anno 1985 in formato cartaceo relative ai vari titoli autorizzativi vigenti all'epoca (comunicazioni in sanatoria relative a opere interne ai sensi dell'art. 48 della legge 47/85 - autorizzazioni edilizie - comunicazioni ai sensi dell'art. 26 della legge 47/85).

Valenza 22/03/2019

I dipendenti comunali referenti dei sub-obiettivi/attività:

Geom. Marzia VACCARIO \_\_\_\_\_

|                                  |                      |               |   |             |
|----------------------------------|----------------------|---------------|---|-------------|
| Codice obiettivo:                | VII 1                | Denominazione | PTPCT 2018/2020 - Mappatura processi aree rischio |             |
| Riferimento DUP                  | Piano Anticorruzione | Responsabile  | TEMPORIN MASSIMO                                  |             |
| Unità organizzativa responsabile | VII URBANISTICA      | Obiettivo     | annuale   | pluriennale |
| Unità organizzative coinvolte    | VII URBANISTICA      |               |   |             |

|                  |  |
|------------------|--|
| Risultato atteso | Verifica della mappatura dei processi delle aree di rischio generali entro il 31 dicembre 2018 |
|------------------|--|

|                          |   |   |   |   |
|--------------------------|---|---|---|---|
| Ambiti della performance | 1 | attuazione delle politiche attivate sulla soddisfazione finale dei bisogni della collettività   | 5 | sviluppo qualitativo e quantitativo delle relazioni con i cittadini, i soggetti interessati, gli utenti e i destinatari dei servizi, anche attraverso lo sviluppo di forme di partecipazione e collaborazione |
|                          | 2 | attuazione di piani e programmi, ovvero misurazione dell'effettivo grado di attuazione dei medesimi, nel rispetto delle fasi e dei tempi previsti, degli standard qualitativi e quantitativi definiti, del livello previsto di assorbimento delle risorse | 6 | efficienza nell'impiego delle risorse, con particolare riferimento al contenimento ed alla riduzione dei costi, nonché all'ottimizzazione dei tempi dei procedimenti amministrativi                           |
|                          | 3 | rilevazione del grado di soddisfazione dei destinatari delle attività e dei servizi anche attraverso modalità interattive   | 7 | qualità e la quantità delle prestazioni e dei servizi erogati   |
|                          | 4 | modernizzazione e miglioramento qualitativo dell'organizzazione e delle competenze professionali e la capacità di attuazione di piani e programmi   | 8 | raggiungimento degli obiettivi di promozione delle pari opportunità   |

( Strategicità: 50 + Complessità: 30 ) x Tipologia: 0,80 = Punteggio: 64

#### Indicatori

| n° | peso    | denominazione               | formula di calcolo | livello atteso finale | livello effettivo finale | % raggiun. | origine scost. | motivazione scostamento |
|----|---------|-----------------------------|--------------------|-----------------------|--------------------------|------------|----------------|-------------------------|
| 1  | 100,00% | VERIFICA MAPPATURA PROCESSI | gg ritardo         | 0                     | 0                        | 100%       | P/A/C          |                         |
|    |         |                             |                    |                       |                          |            | P/A/C          |                         |
|    |         |                             |                    |                       |                          |            | P/A/C          |                         |
|    |         |                             |                    |                       |                          |            | P/A/C          |                         |

Note:

#### Piano operativo

| n° | peso    | sub-obiettivi/attività      | tempi programm. tempi effettivi | indicatori | livello atteso finale | livello effettivo finale | % raggiun. | motivazione scostamento |
|----|---------|-----------------------------|---------------------------------|------------|-----------------------|--------------------------|------------|-------------------------|
| 1  | 100,00% | VERIFICA MAPPATURA PROCESSI | 31/12/2018 - 31/12/2018         | gg ritardo | 0                     | 0                        | 100%       |                         |
| 2  |         |                             |                                 |            |                       |                          |            |                         |
| 3  |         |                             |                                 |            |                       |                          |            |                         |
| 4  |         |                             |                                 |            |                       |                          |            |                         |
| 5  |         |                             |                                 |            |                       |                          |            |                         |
| 6  |         |                             |                                 |            |                       |                          |            |                         |
|    |         |                             |                                 |            | 1                     |                          |            |                         |



|                               |  |   |  |
|-------------------------------|--|---|--|
| <b>Presupposti verificati</b> |  | <b>Vincoli e condizionamenti verificati</b> |  |
| <b>Osservazioni</b>           |  |   |  |

| <b>Risorse umane</b>       | <table border="1" style="width: 100%; border-collapse: collapse; text-align: center;"> <tr> <th style="width: 5%;">n°</th> <th style="width: 25%;">obiettivo/sub-obiettivo</th> <th style="width: 15%;">referente/responsabile</th> <th colspan="6">personale coinvolto e percentuale di partecipazione (effettiva)</th> </tr> <tr> <td rowspan="3">1</td> <td rowspan="3">VERIFICA MAPPATURA PROCESSI</td> <td rowspan="3">Negri Eugenia</td> <td>Negri E.</td> <td>Leone R.</td> <td>Bronchi E.</td> <td>Ferraris L.</td> <td>Vaccario M.</td> <td>Piscitello M.</td> </tr> <tr> <td>40%</td> <td>5%</td> <td>5%</td> <td>15%</td> <td>5%</td> <td>5%</td> </tr> <tr> <td>Scalici A.</td> <td>Peola E.</td> <td>Ulderici I.</td> <td>Rosselli R.</td> <td>Montaldi M.</td> <td></td> </tr> <tr> <td></td> <td></td> <td></td> <td>5%</td> <td>5%</td> <td>5%</td> <td>5%</td> <td>5%</td> <td></td> </tr> <tr><td rowspan="3">2</td><td rowspan="3"></td><td rowspan="3"></td><td></td><td></td><td></td><td></td><td></td><td></td></tr> <tr><td></td><td></td><td></td><td></td><td></td><td></td></tr> <tr><td></td><td></td><td></td><td></td><td></td><td></td></tr> <tr><td rowspan="3">3</td><td rowspan="3"></td><td rowspan="3"></td><td></td><td></td><td></td><td></td><td></td><td></td></tr> <tr><td></td><td></td><td></td><td></td><td></td><td></td></tr> <tr><td></td><td></td><td></td><td></td><td></td><td></td></tr> <tr><td rowspan="3">4</td><td rowspan="3"></td><td rowspan="3"></td><td></td><td></td><td></td><td></td><td></td><td></td></tr> <tr><td></td><td></td><td></td><td></td><td></td><td></td></tr> <tr><td></td><td></td><td></td><td></td><td></td><td></td></tr> <tr><td rowspan="3">5</td><td rowspan="3"></td><td rowspan="3"></td><td></td><td></td><td></td><td></td><td></td><td></td></tr> <tr><td></td><td></td><td></td><td></td><td></td><td></td></tr> <tr><td></td><td></td><td></td><td></td><td></td><td></td></tr> <tr><td rowspan="3">6</td><td rowspan="3"></td><td rowspan="3"></td><td></td><td></td><td></td><td></td><td></td><td></td></tr> <tr><td></td><td></td><td></td><td></td><td></td><td></td></tr> <tr><td></td><td></td><td></td><td></td><td></td><td></td></tr> <tr><td rowspan="3"></td><td rowspan="3"></td><td rowspan="3"></td><td></td><td></td><td></td><td></td><td></td><td></td></tr> <tr><td></td><td></td><td></td><td></td><td></td><td></td></tr> <tr><td></td><td></td><td></td><td></td><td></td><td></td></tr> </table> | n°                     | obiettivo/sub-obiettivo   | referente/responsabile | personale coinvolto e percentuale di partecipazione (effettiva) |             |             |               |  |  | 1 | VERIFICA MAPPATURA PROCESSI | Negri Eugenia | Negri E. | Leone R. | Bronchi E. | Ferraris L.   | Vaccario M. | Piscitello M. | 40% | 5% | 5% | 15% | 5% | 5% | Scalici A. | Peola E. | Ulderici I. | Rosselli R. | Montaldi M. |  |  |  |  | 5% | 5% | 5% | 5% | 5% |  | 2 |  |  |  |  |  |  |  |  |  |  |  |  |  |  |  |  |  |  |  |  | 3 |  |  |  |  |  |  |  |  |  |  |  |  |  |  |  |  |  |  |  |  | 4 |  |  |  |  |  |  |  |  |  |  |  |  |  |  |  |  |  |  |  |  | 5 |  |  |  |  |  |  |  |  |  |  |  |  |  |  |  |  |  |  |  |  | 6 |  |  |  |  |  |  |  |  |  |  |  |  |  |  |  |  |  |  |  |  |  |  |  |  |  |  |  |  |  |  |  |  |  |  |  |  |  |  |  |  |  |
|----------------------------|---|------------------------|---|------------------------|---|-------------|-------------|---------------|--|--|---|-----------------------------|---------------|----------|----------|------------|---------------|-------------|---------------|-----|----|----|-----|----|----|------------|----------|-------------|-------------|-------------|--|--|--|--|----|----|----|----|----|--|---|--|--|--|--|--|--|--|--|--|--|--|--|--|--|--|--|--|--|--|--|---|--|--|--|--|--|--|--|--|--|--|--|--|--|--|--|--|--|--|--|--|---|--|--|--|--|--|--|--|--|--|--|--|--|--|--|--|--|--|--|--|--|---|--|--|--|--|--|--|--|--|--|--|--|--|--|--|--|--|--|--|--|--|---|--|--|--|--|--|--|--|--|--|--|--|--|--|--|--|--|--|--|--|--|--|--|--|--|--|--|--|--|--|--|--|--|--|--|--|--|--|--|--|--|--|
| n°                         | obiettivo/sub-obiettivo   | referente/responsabile | personale coinvolto e percentuale di partecipazione (effettiva) |                        |   |             |             |               |  |  |   |                             |               |          |          |            |               |             |               |     |    |    |     |    |    |            |          |             |             |             |  |  |  |  |    |    |    |    |    |  |   |  |  |  |  |  |  |  |  |  |  |  |  |  |  |  |  |  |  |  |  |   |  |  |  |  |  |  |  |  |  |  |  |  |  |  |  |  |  |  |  |  |   |  |  |  |  |  |  |  |  |  |  |  |  |  |  |  |  |  |  |  |  |   |  |  |  |  |  |  |  |  |  |  |  |  |  |  |  |  |  |  |  |  |   |  |  |  |  |  |  |  |  |  |  |  |  |  |  |  |  |  |  |  |  |  |  |  |  |  |  |  |  |  |  |  |  |  |  |  |  |  |  |  |  |  |
| 1                          | VERIFICA MAPPATURA PROCESSI   | Negri Eugenia          | Negri E.  | Leone R.               | Bronchi E.  | Ferraris L. | Vaccario M. | Piscitello M. |  |  |   |                             |               |          |          |            |               |             |               |     |    |    |     |    |    |            |          |             |             |             |  |  |  |  |    |    |    |    |    |  |   |  |  |  |  |  |  |  |  |  |  |  |  |  |  |  |  |  |  |  |  |   |  |  |  |  |  |  |  |  |  |  |  |  |  |  |  |  |  |  |  |  |   |  |  |  |  |  |  |  |  |  |  |  |  |  |  |  |  |  |  |  |  |   |  |  |  |  |  |  |  |  |  |  |  |  |  |  |  |  |  |  |  |  |   |  |  |  |  |  |  |  |  |  |  |  |  |  |  |  |  |  |  |  |  |  |  |  |  |  |  |  |  |  |  |  |  |  |  |  |  |  |  |  |  |  |
|                            |   |                        | 40%   | 5%                     | 5%  | 15%         | 5%          | 5%            |  |  |   |                             |               |          |          |            |               |             |               |     |    |    |     |    |    |            |          |             |             |             |  |  |  |  |    |    |    |    |    |  |   |  |  |  |  |  |  |  |  |  |  |  |  |  |  |  |  |  |  |  |  |   |  |  |  |  |  |  |  |  |  |  |  |  |  |  |  |  |  |  |  |  |   |  |  |  |  |  |  |  |  |  |  |  |  |  |  |  |  |  |  |  |  |   |  |  |  |  |  |  |  |  |  |  |  |  |  |  |  |  |  |  |  |  |   |  |  |  |  |  |  |  |  |  |  |  |  |  |  |  |  |  |  |  |  |  |  |  |  |  |  |  |  |  |  |  |  |  |  |  |  |  |  |  |  |  |
|                            |   |                        | Scalici A.  | Peola E.               | Ulderici I.   | Rosselli R. | Montaldi M. |               |  |  |   |                             |               |          |          |            |               |             |               |     |    |    |     |    |    |            |          |             |             |             |  |  |  |  |    |    |    |    |    |  |   |  |  |  |  |  |  |  |  |  |  |  |  |  |  |  |  |  |  |  |  |   |  |  |  |  |  |  |  |  |  |  |  |  |  |  |  |  |  |  |  |  |   |  |  |  |  |  |  |  |  |  |  |  |  |  |  |  |  |  |  |  |  |   |  |  |  |  |  |  |  |  |  |  |  |  |  |  |  |  |  |  |  |  |   |  |  |  |  |  |  |  |  |  |  |  |  |  |  |  |  |  |  |  |  |  |  |  |  |  |  |  |  |  |  |  |  |  |  |  |  |  |  |  |  |  |
|                            |   |                        | 5%  | 5%                     | 5%  | 5%          | 5%          |               |  |  |   |                             |               |          |          |            |               |             |               |     |    |    |     |    |    |            |          |             |             |             |  |  |  |  |    |    |    |    |    |  |   |  |  |  |  |  |  |  |  |  |  |  |  |  |  |  |  |  |  |  |  |   |  |  |  |  |  |  |  |  |  |  |  |  |  |  |  |  |  |  |  |  |   |  |  |  |  |  |  |  |  |  |  |  |  |  |  |  |  |  |  |  |  |   |  |  |  |  |  |  |  |  |  |  |  |  |  |  |  |  |  |  |  |  |   |  |  |  |  |  |  |  |  |  |  |  |  |  |  |  |  |  |  |  |  |  |  |  |  |  |  |  |  |  |  |  |  |  |  |  |  |  |  |  |  |  |
| 2                          |   |                        |   |                        |   |             |             |               |  |  |   |                             |               |          |          |            |               |             |               |     |    |    |     |    |    |            |          |             |             |             |  |  |  |  |    |    |    |    |    |  |   |  |  |  |  |  |  |  |  |  |  |  |  |  |  |  |  |  |  |  |  |   |  |  |  |  |  |  |  |  |  |  |  |  |  |  |  |  |  |  |  |  |   |  |  |  |  |  |  |  |  |  |  |  |  |  |  |  |  |  |  |  |  |   |  |  |  |  |  |  |  |  |  |  |  |  |  |  |  |  |  |  |  |  |   |  |  |  |  |  |  |  |  |  |  |  |  |  |  |  |  |  |  |  |  |  |  |  |  |  |  |  |  |  |  |  |  |  |  |  |  |  |  |  |  |  |
|                            |   |                        |   |                        |   |             |             |               |  |  |   |                             |               |          |          |            |               |             |               |     |    |    |     |    |    |            |          |             |             |             |  |  |  |  |    |    |    |    |    |  |   |  |  |  |  |  |  |  |  |  |  |  |  |  |  |  |  |  |  |  |  |   |  |  |  |  |  |  |  |  |  |  |  |  |  |  |  |  |  |  |  |  |   |  |  |  |  |  |  |  |  |  |  |  |  |  |  |  |  |  |  |  |  |   |  |  |  |  |  |  |  |  |  |  |  |  |  |  |  |  |  |  |  |  |   |  |  |  |  |  |  |  |  |  |  |  |  |  |  |  |  |  |  |  |  |  |  |  |  |  |  |  |  |  |  |  |  |  |  |  |  |  |  |  |  |  |
|                            |   |                        |   |                        |   |             |             |               |  |  |   |                             |               |          |          |            |               |             |               |     |    |    |     |    |    |            |          |             |             |             |  |  |  |  |    |    |    |    |    |  |   |  |  |  |  |  |  |  |  |  |  |  |  |  |  |  |  |  |  |  |  |   |  |  |  |  |  |  |  |  |  |  |  |  |  |  |  |  |  |  |  |  |   |  |  |  |  |  |  |  |  |  |  |  |  |  |  |  |  |  |  |  |  |   |  |  |  |  |  |  |  |  |  |  |  |  |  |  |  |  |  |  |  |  |   |  |  |  |  |  |  |  |  |  |  |  |  |  |  |  |  |  |  |  |  |  |  |  |  |  |  |  |  |  |  |  |  |  |  |  |  |  |  |  |  |  |
| 3                          |   |                        |   |                        |   |             |             |               |  |  |   |                             |               |          |          |            |               |             |               |     |    |    |     |    |    |            |          |             |             |             |  |  |  |  |    |    |    |    |    |  |   |  |  |  |  |  |  |  |  |  |  |  |  |  |  |  |  |  |  |  |  |   |  |  |  |  |  |  |  |  |  |  |  |  |  |  |  |  |  |  |  |  |   |  |  |  |  |  |  |  |  |  |  |  |  |  |  |  |  |  |  |  |  |   |  |  |  |  |  |  |  |  |  |  |  |  |  |  |  |  |  |  |  |  |   |  |  |  |  |  |  |  |  |  |  |  |  |  |  |  |  |  |  |  |  |  |  |  |  |  |  |  |  |  |  |  |  |  |  |  |  |  |  |  |  |  |
|                            |   |                        |   |                        |   |             |             |               |  |  |   |                             |               |          |          |            |               |             |               |     |    |    |     |    |    |            |          |             |             |             |  |  |  |  |    |    |    |    |    |  |   |  |  |  |  |  |  |  |  |  |  |  |  |  |  |  |  |  |  |  |  |   |  |  |  |  |  |  |  |  |  |  |  |  |  |  |  |  |  |  |  |  |   |  |  |  |  |  |  |  |  |  |  |  |  |  |  |  |  |  |  |  |  |   |  |  |  |  |  |  |  |  |  |  |  |  |  |  |  |  |  |  |  |  |   |  |  |  |  |  |  |  |  |  |  |  |  |  |  |  |  |  |  |  |  |  |  |  |  |  |  |  |  |  |  |  |  |  |  |  |  |  |  |  |  |  |
|                            |   |                        |   |                        |   |             |             |               |  |  |   |                             |               |          |          |            |               |             |               |     |    |    |     |    |    |            |          |             |             |             |  |  |  |  |    |    |    |    |    |  |   |  |  |  |  |  |  |  |  |  |  |  |  |  |  |  |  |  |  |  |  |   |  |  |  |  |  |  |  |  |  |  |  |  |  |  |  |  |  |  |  |  |   |  |  |  |  |  |  |  |  |  |  |  |  |  |  |  |  |  |  |  |  |   |  |  |  |  |  |  |  |  |  |  |  |  |  |  |  |  |  |  |  |  |   |  |  |  |  |  |  |  |  |  |  |  |  |  |  |  |  |  |  |  |  |  |  |  |  |  |  |  |  |  |  |  |  |  |  |  |  |  |  |  |  |  |
| 4                          |   |                        |   |                        |   |             |             |               |  |  |   |                             |               |          |          |            |               |             |               |     |    |    |     |    |    |            |          |             |             |             |  |  |  |  |    |    |    |    |    |  |   |  |  |  |  |  |  |  |  |  |  |  |  |  |  |  |  |  |  |  |  |   |  |  |  |  |  |  |  |  |  |  |  |  |  |  |  |  |  |  |  |  |   |  |  |  |  |  |  |  |  |  |  |  |  |  |  |  |  |  |  |  |  |   |  |  |  |  |  |  |  |  |  |  |  |  |  |  |  |  |  |  |  |  |   |  |  |  |  |  |  |  |  |  |  |  |  |  |  |  |  |  |  |  |  |  |  |  |  |  |  |  |  |  |  |  |  |  |  |  |  |  |  |  |  |  |
|                            |   |                        |   |                        |   |             |             |               |  |  |   |                             |               |          |          |            |               |             |               |     |    |    |     |    |    |            |          |             |             |             |  |  |  |  |    |    |    |    |    |  |   |  |  |  |  |  |  |  |  |  |  |  |  |  |  |  |  |  |  |  |  |   |  |  |  |  |  |  |  |  |  |  |  |  |  |  |  |  |  |  |  |  |   |  |  |  |  |  |  |  |  |  |  |  |  |  |  |  |  |  |  |  |  |   |  |  |  |  |  |  |  |  |  |  |  |  |  |  |  |  |  |  |  |  |   |  |  |  |  |  |  |  |  |  |  |  |  |  |  |  |  |  |  |  |  |  |  |  |  |  |  |  |  |  |  |  |  |  |  |  |  |  |  |  |  |  |
|                            |   |                        |   |                        |   |             |             |               |  |  |   |                             |               |          |          |            |               |             |               |     |    |    |     |    |    |            |          |             |             |             |  |  |  |  |    |    |    |    |    |  |   |  |  |  |  |  |  |  |  |  |  |  |  |  |  |  |  |  |  |  |  |   |  |  |  |  |  |  |  |  |  |  |  |  |  |  |  |  |  |  |  |  |   |  |  |  |  |  |  |  |  |  |  |  |  |  |  |  |  |  |  |  |  |   |  |  |  |  |  |  |  |  |  |  |  |  |  |  |  |  |  |  |  |  |   |  |  |  |  |  |  |  |  |  |  |  |  |  |  |  |  |  |  |  |  |  |  |  |  |  |  |  |  |  |  |  |  |  |  |  |  |  |  |  |  |  |
| 5                          |   |                        |   |                        |   |             |             |               |  |  |   |                             |               |          |          |            |               |             |               |     |    |    |     |    |    |            |          |             |             |             |  |  |  |  |    |    |    |    |    |  |   |  |  |  |  |  |  |  |  |  |  |  |  |  |  |  |  |  |  |  |  |   |  |  |  |  |  |  |  |  |  |  |  |  |  |  |  |  |  |  |  |  |   |  |  |  |  |  |  |  |  |  |  |  |  |  |  |  |  |  |  |  |  |   |  |  |  |  |  |  |  |  |  |  |  |  |  |  |  |  |  |  |  |  |   |  |  |  |  |  |  |  |  |  |  |  |  |  |  |  |  |  |  |  |  |  |  |  |  |  |  |  |  |  |  |  |  |  |  |  |  |  |  |  |  |  |
|                            |   |                        |   |                        |   |             |             |               |  |  |   |                             |               |          |          |            |               |             |               |     |    |    |     |    |    |            |          |             |             |             |  |  |  |  |    |    |    |    |    |  |   |  |  |  |  |  |  |  |  |  |  |  |  |  |  |  |  |  |  |  |  |   |  |  |  |  |  |  |  |  |  |  |  |  |  |  |  |  |  |  |  |  |   |  |  |  |  |  |  |  |  |  |  |  |  |  |  |  |  |  |  |  |  |   |  |  |  |  |  |  |  |  |  |  |  |  |  |  |  |  |  |  |  |  |   |  |  |  |  |  |  |  |  |  |  |  |  |  |  |  |  |  |  |  |  |  |  |  |  |  |  |  |  |  |  |  |  |  |  |  |  |  |  |  |  |  |
|                            |   |                        |   |                        |   |             |             |               |  |  |   |                             |               |          |          |            |               |             |               |     |    |    |     |    |    |            |          |             |             |             |  |  |  |  |    |    |    |    |    |  |   |  |  |  |  |  |  |  |  |  |  |  |  |  |  |  |  |  |  |  |  |   |  |  |  |  |  |  |  |  |  |  |  |  |  |  |  |  |  |  |  |  |   |  |  |  |  |  |  |  |  |  |  |  |  |  |  |  |  |  |  |  |  |   |  |  |  |  |  |  |  |  |  |  |  |  |  |  |  |  |  |  |  |  |   |  |  |  |  |  |  |  |  |  |  |  |  |  |  |  |  |  |  |  |  |  |  |  |  |  |  |  |  |  |  |  |  |  |  |  |  |  |  |  |  |  |
| 6                          |   |                        |   |                        |   |             |             |               |  |  |   |                             |               |          |          |            |               |             |               |     |    |    |     |    |    |            |          |             |             |             |  |  |  |  |    |    |    |    |    |  |   |  |  |  |  |  |  |  |  |  |  |  |  |  |  |  |  |  |  |  |  |   |  |  |  |  |  |  |  |  |  |  |  |  |  |  |  |  |  |  |  |  |   |  |  |  |  |  |  |  |  |  |  |  |  |  |  |  |  |  |  |  |  |   |  |  |  |  |  |  |  |  |  |  |  |  |  |  |  |  |  |  |  |  |   |  |  |  |  |  |  |  |  |  |  |  |  |  |  |  |  |  |  |  |  |  |  |  |  |  |  |  |  |  |  |  |  |  |  |  |  |  |  |  |  |  |
|                            |   |                        |   |                        |   |             |             |               |  |  |   |                             |               |          |          |            |               |             |               |     |    |    |     |    |    |            |          |             |             |             |  |  |  |  |    |    |    |    |    |  |   |  |  |  |  |  |  |  |  |  |  |  |  |  |  |  |  |  |  |  |  |   |  |  |  |  |  |  |  |  |  |  |  |  |  |  |  |  |  |  |  |  |   |  |  |  |  |  |  |  |  |  |  |  |  |  |  |  |  |  |  |  |  |   |  |  |  |  |  |  |  |  |  |  |  |  |  |  |  |  |  |  |  |  |   |  |  |  |  |  |  |  |  |  |  |  |  |  |  |  |  |  |  |  |  |  |  |  |  |  |  |  |  |  |  |  |  |  |  |  |  |  |  |  |  |  |
|                            |   |                        |   |                        |   |             |             |               |  |  |   |                             |               |          |          |            |               |             |               |     |    |    |     |    |    |            |          |             |             |             |  |  |  |  |    |    |    |    |    |  |   |  |  |  |  |  |  |  |  |  |  |  |  |  |  |  |  |  |  |  |  |   |  |  |  |  |  |  |  |  |  |  |  |  |  |  |  |  |  |  |  |  |   |  |  |  |  |  |  |  |  |  |  |  |  |  |  |  |  |  |  |  |  |   |  |  |  |  |  |  |  |  |  |  |  |  |  |  |  |  |  |  |  |  |   |  |  |  |  |  |  |  |  |  |  |  |  |  |  |  |  |  |  |  |  |  |  |  |  |  |  |  |  |  |  |  |  |  |  |  |  |  |  |  |  |  |
|                            |   |                        |   |                        |   |             |             |               |  |  |   |                             |               |          |          |            |               |             |               |     |    |    |     |    |    |            |          |             |             |             |  |  |  |  |    |    |    |    |    |  |   |  |  |  |  |  |  |  |  |  |  |  |  |  |  |  |  |  |  |  |  |   |  |  |  |  |  |  |  |  |  |  |  |  |  |  |  |  |  |  |  |  |   |  |  |  |  |  |  |  |  |  |  |  |  |  |  |  |  |  |  |  |  |   |  |  |  |  |  |  |  |  |  |  |  |  |  |  |  |  |  |  |  |  |   |  |  |  |  |  |  |  |  |  |  |  |  |  |  |  |  |  |  |  |  |  |  |  |  |  |  |  |  |  |  |  |  |  |  |  |  |  |  |  |  |  |
|                            |   |                        |   |                        |   |             |             |               |  |  |   |                             |               |          |          |            |               |             |               |     |    |    |     |    |    |            |          |             |             |             |  |  |  |  |    |    |    |    |    |  |   |  |  |  |  |  |  |  |  |  |  |  |  |  |  |  |  |  |  |  |  |   |  |  |  |  |  |  |  |  |  |  |  |  |  |  |  |  |  |  |  |  |   |  |  |  |  |  |  |  |  |  |  |  |  |  |  |  |  |  |  |  |  |   |  |  |  |  |  |  |  |  |  |  |  |  |  |  |  |  |  |  |  |  |   |  |  |  |  |  |  |  |  |  |  |  |  |  |  |  |  |  |  |  |  |  |  |  |  |  |  |  |  |  |  |  |  |  |  |  |  |  |  |  |  |  |
|                            |   |                        |   |                        |   |             |             |               |  |  |   |                             |               |          |          |            |               |             |               |     |    |    |     |    |    |            |          |             |             |             |  |  |  |  |    |    |    |    |    |  |   |  |  |  |  |  |  |  |  |  |  |  |  |  |  |  |  |  |  |  |  |   |  |  |  |  |  |  |  |  |  |  |  |  |  |  |  |  |  |  |  |  |   |  |  |  |  |  |  |  |  |  |  |  |  |  |  |  |  |  |  |  |  |   |  |  |  |  |  |  |  |  |  |  |  |  |  |  |  |  |  |  |  |  |   |  |  |  |  |  |  |  |  |  |  |  |  |  |  |  |  |  |  |  |  |  |  |  |  |  |  |  |  |  |  |  |  |  |  |  |  |  |  |  |  |  |
| <b>Risorse finanziarie</b> | <table border="1" style="width: 100%; border-collapse: collapse; text-align: center;"> <tr> <th style="width: 15%;">capitolo</th> <th style="width: 55%;">descrizione</th> <th style="width: 30%;">importo</th> </tr> <tr><td> </td><td> </td><td> </td></tr> <tr><td> </td><td> </td><td> </td></tr> <tr><td> </td><td> </td><td> </td></tr> <tr><td> </td><td> </td><td> </td></tr> <tr> <td colspan="2"><b>totale</b></td> <td><b>0,00</b></td> </tr> </table>   | capitolo               | descrizione   | importo                |   |             |             |               |  |  |   |                             |               |          |          |            | <b>totale</b> |             | <b>0,00</b>   |     |    |    |     |    |    |            |          |             |             |             |  |  |  |  |    |    |    |    |    |  |   |  |  |  |  |  |  |  |  |  |  |  |  |  |  |  |  |  |  |  |  |   |  |  |  |  |  |  |  |  |  |  |  |  |  |  |  |  |  |  |  |  |   |  |  |  |  |  |  |  |  |  |  |  |  |  |  |  |  |  |  |  |  |   |  |  |  |  |  |  |  |  |  |  |  |  |  |  |  |  |  |  |  |  |   |  |  |  |  |  |  |  |  |  |  |  |  |  |  |  |  |  |  |  |  |  |  |  |  |  |  |  |  |  |  |  |  |  |  |  |  |  |  |  |  |  |
| capitolo                   | descrizione   | importo                |   |                        |   |             |             |               |  |  |   |                             |               |          |          |            |               |             |               |     |    |    |     |    |    |            |          |             |             |             |  |  |  |  |    |    |    |    |    |  |   |  |  |  |  |  |  |  |  |  |  |  |  |  |  |  |  |  |  |  |  |   |  |  |  |  |  |  |  |  |  |  |  |  |  |  |  |  |  |  |  |  |   |  |  |  |  |  |  |  |  |  |  |  |  |  |  |  |  |  |  |  |  |   |  |  |  |  |  |  |  |  |  |  |  |  |  |  |  |  |  |  |  |  |   |  |  |  |  |  |  |  |  |  |  |  |  |  |  |  |  |  |  |  |  |  |  |  |  |  |  |  |  |  |  |  |  |  |  |  |  |  |  |  |  |  |
|                            |   |                        |   |                        |   |             |             |               |  |  |   |                             |               |          |          |            |               |             |               |     |    |    |     |    |    |            |          |             |             |             |  |  |  |  |    |    |    |    |    |  |   |  |  |  |  |  |  |  |  |  |  |  |  |  |  |  |  |  |  |  |  |   |  |  |  |  |  |  |  |  |  |  |  |  |  |  |  |  |  |  |  |  |   |  |  |  |  |  |  |  |  |  |  |  |  |  |  |  |  |  |  |  |  |   |  |  |  |  |  |  |  |  |  |  |  |  |  |  |  |  |  |  |  |  |   |  |  |  |  |  |  |  |  |  |  |  |  |  |  |  |  |  |  |  |  |  |  |  |  |  |  |  |  |  |  |  |  |  |  |  |  |  |  |  |  |  |
|                            |   |                        |   |                        |   |             |             |               |  |  |   |                             |               |          |          |            |               |             |               |     |    |    |     |    |    |            |          |             |             |             |  |  |  |  |    |    |    |    |    |  |   |  |  |  |  |  |  |  |  |  |  |  |  |  |  |  |  |  |  |  |  |   |  |  |  |  |  |  |  |  |  |  |  |  |  |  |  |  |  |  |  |  |   |  |  |  |  |  |  |  |  |  |  |  |  |  |  |  |  |  |  |  |  |   |  |  |  |  |  |  |  |  |  |  |  |  |  |  |  |  |  |  |  |  |   |  |  |  |  |  |  |  |  |  |  |  |  |  |  |  |  |  |  |  |  |  |  |  |  |  |  |  |  |  |  |  |  |  |  |  |  |  |  |  |  |  |
|                            |   |                        |   |                        |   |             |             |               |  |  |   |                             |               |          |          |            |               |             |               |     |    |    |     |    |    |            |          |             |             |             |  |  |  |  |    |    |    |    |    |  |   |  |  |  |  |  |  |  |  |  |  |  |  |  |  |  |  |  |  |  |  |   |  |  |  |  |  |  |  |  |  |  |  |  |  |  |  |  |  |  |  |  |   |  |  |  |  |  |  |  |  |  |  |  |  |  |  |  |  |  |  |  |  |   |  |  |  |  |  |  |  |  |  |  |  |  |  |  |  |  |  |  |  |  |   |  |  |  |  |  |  |  |  |  |  |  |  |  |  |  |  |  |  |  |  |  |  |  |  |  |  |  |  |  |  |  |  |  |  |  |  |  |  |  |  |  |
|                            |   |                        |   |                        |   |             |             |               |  |  |   |                             |               |          |          |            |               |             |               |     |    |    |     |    |    |            |          |             |             |             |  |  |  |  |    |    |    |    |    |  |   |  |  |  |  |  |  |  |  |  |  |  |  |  |  |  |  |  |  |  |  |   |  |  |  |  |  |  |  |  |  |  |  |  |  |  |  |  |  |  |  |  |   |  |  |  |  |  |  |  |  |  |  |  |  |  |  |  |  |  |  |  |  |   |  |  |  |  |  |  |  |  |  |  |  |  |  |  |  |  |  |  |  |  |   |  |  |  |  |  |  |  |  |  |  |  |  |  |  |  |  |  |  |  |  |  |  |  |  |  |  |  |  |  |  |  |  |  |  |  |  |  |  |  |  |  |
| <b>totale</b>              |   | <b>0,00</b>            |   |                        |   |             |             |               |  |  |   |                             |               |          |          |            |               |             |               |     |    |    |     |    |    |            |          |             |             |             |  |  |  |  |    |    |    |    |    |  |   |  |  |  |  |  |  |  |  |  |  |  |  |  |  |  |  |  |  |  |  |   |  |  |  |  |  |  |  |  |  |  |  |  |  |  |  |  |  |  |  |  |   |  |  |  |  |  |  |  |  |  |  |  |  |  |  |  |  |  |  |  |  |   |  |  |  |  |  |  |  |  |  |  |  |  |  |  |  |  |  |  |  |  |   |  |  |  |  |  |  |  |  |  |  |  |  |  |  |  |  |  |  |  |  |  |  |  |  |  |  |  |  |  |  |  |  |  |  |  |  |  |  |  |  |  |

|                                  |   |               |  |             |
|----------------------------------|---|---------------|--|-------------|
| Codice obiettivo:                | VII 2   | Denominazione | Misura 1 PTPCT 2018/2020 - Amministrazione Trasparente |             |
| Riferimento DUP                  | Prevenire la corruzione e l'illegalità all'interno dell'amministrazione | Responsabile  | TEMPORIN MASSIMO                                       |             |
| Unità organizzativa responsabile | VII URBANISTICA   | Obiettivo     | annuale  | pluriennale |
| Unità organizzative coinvolte    | VII URBANISTICA   |               |  |             |

|                  |   |
|------------------|---|
| Risultato atteso | Implementazione dei dati di pertinenza del Settore VII soggetti all'obbligo di pubblicazione con riferimento al D.Lgs. N. 33/2013 ed al D.Lgs. N. 97/2016 e così come definiti nell'allegato 10) al PTPCT 2018/2010 |
|------------------|---|

|                          |   |   |   |   |
|--------------------------|---|---|---|---|
| Ambiti della performance | 1 | attuazione delle politiche attivate sulla soddisfazione finale dei bisogni della collettività   | 5 | sviluppo qualitativo e quantitativo delle relazioni con i cittadini, i soggetti interessati, gli utenti e i destinatari dei servizi, anche attraverso lo sviluppo di forme di partecipazione e collaborazione |
|                          | 2 | attuazione di piani e programmi, ovvero misurazione dell'effettivo grado di attuazione dei medesimi, nel rispetto delle fasi e dei tempi previsti, degli standard qualitativi e quantitativi definiti, del livello previsto di assorbimento delle risorse | 6 | efficienza nell'impiego delle risorse, con particolare riferimento al contenimento ed alla riduzione dei costi, nonché all'ottimizzazione dei tempi dei procedimenti amministrativi                           |
|                          | 3 | rilevazione del grado di soddisfazione dei destinatari delle attività e dei servizi anche attraverso modalità interattive   | 7 | qualità e la quantità delle prestazioni e dei servizi erogati   |
|                          | 4 | modernizzazione e miglioramento qualitativo dell'organizzazione e delle competenze professionali e la capacità di attuazione di piani e programmi   | 8 | raggiungimento degli obiettivi di promozione delle pari opportunità   |

|  |  |  |  |  |  |  |  |  |  |
|--|--|--|--|--|--|--|--|--|--|
| <div> <div> ( Strategicità: <div>60</div> + Complessità: <div>30</div> ) x Tipologia: <div>0,50</div> = Punteggio: <div>45</div> </div> </div> |  |  |  |  |  |  |  |  |  |
|--|--|--|--|--|--|--|--|--|--|

## Indicatori

[illegible]

Note:

## Piano operativo

| n° | peso   | sub-obiettivi/attività   | tempi programm.<br>tempi effettivi      | indicatori                     | livello atteso finale | livello effettivo finale | % raggiun. | motivazione scostamento |
|----|--------|--|---|--------------------------------|-----------------------|--------------------------|------------|-------------------------|
| 1  | 50,00% | Implementazione dati di competenza del VII Settore   | 31.12.2018/31.12.2018                   | dati caricati/dati da caricare | 100%                  | 100%                     | 100%       |                         |
| 2  | 50,00% | monitoraggio complessivo dello stato di inserimento dei dati con report semestrali entro 20 gg. da fine semestre | 30.06 .2018-<br>31.12.2018/30.06.2018 - | numero                         | 2                     | 2                        | 100%       |                         |
| 3  |        |  |   |                                |                       |                          |            |                         |
| 4  |        |  |   |                                |                       |                          |            |                         |
| 5  |        |  |   |                                |                       |                          |            |                         |
| 6  |        |  |   |                                |                       |                          |            |                         |
|    |        |  |   |                                | 1                     |                          |            |                         |

|                               |  |   |  |
|-------------------------------|--|---|--|
| <b>Presupposti verificati</b> |  | <b>Vincoli e condizionamenti verificati</b> |  |
| <b>Osservazioni</b>           |  |   |  |

| <b>Risorse umane</b>       | <table border="1" style="width: 100%; border-collapse: collapse; text-align: center;"> <tr> <th style="width: 5%;">n°</th> <th style="width: 30%;">obiettivo/sub-obiettivo</th> <th style="width: 15%;">referente/responsabile</th> <th colspan="6">personale coinvolto e percentuale di partecipazione (effettiva)</th> </tr> <tr> <td></td> <td></td> <td></td> <td>Negri E.</td> <td>Bronchi E.</td> <td>Leone R.</td> <td>Vaccario</td> <td>Ulderici 5%</td> <td>Rosselli</td> </tr> <tr> <td>1</td> <td>Elaborazione e implememntazione dati del VII Settore</td> <td>Negri Eugenia</td> <td>50%</td> <td>5%</td> <td>20%</td> <td>5%</td> <td>5%</td> <td>5%</td> </tr> <tr> <td></td> <td></td> <td></td> <td>Peola E.</td> <td>Montaldi M.</td> <td></td> <td></td> <td></td> <td></td> </tr> <tr> <td></td> <td></td> <td></td> <td>5%</td> <td>5%</td> <td></td> <td></td> <td></td> <td></td> </tr> <tr> <td>2</td> <td>report attività entro 20 gg fine semestre</td> <td>Negri Eugenia</td> <td>Negri E.</td> <td></td> <td></td> <td></td> <td></td> <td></td> </tr> <tr> <td></td> <td></td> <td></td> <td>100%</td> <td></td> <td></td> <td></td> <td></td> <td></td> </tr> <tr><td>3</td><td></td><td></td><td></td><td></td><td></td><td></td><td></td><td></td></tr> <tr><td>4</td><td></td><td></td><td></td><td></td><td></td><td></td><td></td><td></td></tr> <tr><td>5</td><td></td><td></td><td></td><td></td><td></td><td></td><td></td><td></td></tr> <tr><td>6</td><td></td><td></td><td></td><td></td><td></td><td></td><td></td><td></td></tr> <tr><td></td><td></td><td></td><td></td><td></td><td></td><td></td><td></td><td></td></tr> <tr><td></td><td></td><td></td><td></td><td></td><td></td><td></td><td></td><td></td></tr> </table> | n°                     | obiettivo/sub-obiettivo   | referente/responsabile | personale coinvolto e percentuale di partecipazione (effettiva) |          |             |          |  |  |  |  |  | Negri E. | Bronchi E. | Leone R. | Vaccario | Ulderici 5%   | Rosselli    | 1 | Elaborazione e implememntazione dati del VII Settore | Negri Eugenia | 50% | 5% | 20% | 5% | 5% | 5% |  |  |  | Peola E. | Montaldi M. |  |  |  |  |  |  |  | 5% | 5% |  |  |  |  | 2 | report attività entro 20 gg fine semestre | Negri Eugenia | Negri E. |  |  |  |  |  |  |  |  | 100% |  |  |  |  |  | 3 |  |  |  |  |  |  |  |  | 4 |  |  |  |  |  |  |  |  | 5 |  |  |  |  |  |  |  |  | 6 |  |  |  |  |  |  |  |  |  |  |  |  |  |  |  |  |  |  |  |  |  |  |  |  |  |  |
|----------------------------|--|------------------------|---|------------------------|---|----------|-------------|----------|--|--|--|--|--|----------|------------|----------|----------|---------------|-------------|---|--|---------------|-----|----|-----|----|----|----|--|--|--|----------|-------------|--|--|--|--|--|--|--|----|----|--|--|--|--|---|---|---------------|----------|--|--|--|--|--|--|--|--|------|--|--|--|--|--|---|--|--|--|--|--|--|--|--|---|--|--|--|--|--|--|--|--|---|--|--|--|--|--|--|--|--|---|--|--|--|--|--|--|--|--|--|--|--|--|--|--|--|--|--|--|--|--|--|--|--|--|--|--|
| n°                         | obiettivo/sub-obiettivo  | referente/responsabile | personale coinvolto e percentuale di partecipazione (effettiva) |                        |   |          |             |          |  |  |  |  |  |          |            |          |          |               |             |   |  |               |     |    |     |    |    |    |  |  |  |          |             |  |  |  |  |  |  |  |    |    |  |  |  |  |   |   |               |          |  |  |  |  |  |  |  |  |      |  |  |  |  |  |   |  |  |  |  |  |  |  |  |   |  |  |  |  |  |  |  |  |   |  |  |  |  |  |  |  |  |   |  |  |  |  |  |  |  |  |  |  |  |  |  |  |  |  |  |  |  |  |  |  |  |  |  |  |
|                            |  |                        | Negri E.  | Bronchi E.             | Leone R.  | Vaccario | Ulderici 5% | Rosselli |  |  |  |  |  |          |            |          |          |               |             |   |  |               |     |    |     |    |    |    |  |  |  |          |             |  |  |  |  |  |  |  |    |    |  |  |  |  |   |   |               |          |  |  |  |  |  |  |  |  |      |  |  |  |  |  |   |  |  |  |  |  |  |  |  |   |  |  |  |  |  |  |  |  |   |  |  |  |  |  |  |  |  |   |  |  |  |  |  |  |  |  |  |  |  |  |  |  |  |  |  |  |  |  |  |  |  |  |  |  |
| 1                          | Elaborazione e implememntazione dati del VII Settore   | Negri Eugenia          | 50%   | 5%                     | 20%   | 5%       | 5%          | 5%       |  |  |  |  |  |          |            |          |          |               |             |   |  |               |     |    |     |    |    |    |  |  |  |          |             |  |  |  |  |  |  |  |    |    |  |  |  |  |   |   |               |          |  |  |  |  |  |  |  |  |      |  |  |  |  |  |   |  |  |  |  |  |  |  |  |   |  |  |  |  |  |  |  |  |   |  |  |  |  |  |  |  |  |   |  |  |  |  |  |  |  |  |  |  |  |  |  |  |  |  |  |  |  |  |  |  |  |  |  |  |
|                            |  |                        | Peola E.  | Montaldi M.            |   |          |             |          |  |  |  |  |  |          |            |          |          |               |             |   |  |               |     |    |     |    |    |    |  |  |  |          |             |  |  |  |  |  |  |  |    |    |  |  |  |  |   |   |               |          |  |  |  |  |  |  |  |  |      |  |  |  |  |  |   |  |  |  |  |  |  |  |  |   |  |  |  |  |  |  |  |  |   |  |  |  |  |  |  |  |  |   |  |  |  |  |  |  |  |  |  |  |  |  |  |  |  |  |  |  |  |  |  |  |  |  |  |  |
|                            |  |                        | 5%  | 5%                     |   |          |             |          |  |  |  |  |  |          |            |          |          |               |             |   |  |               |     |    |     |    |    |    |  |  |  |          |             |  |  |  |  |  |  |  |    |    |  |  |  |  |   |   |               |          |  |  |  |  |  |  |  |  |      |  |  |  |  |  |   |  |  |  |  |  |  |  |  |   |  |  |  |  |  |  |  |  |   |  |  |  |  |  |  |  |  |   |  |  |  |  |  |  |  |  |  |  |  |  |  |  |  |  |  |  |  |  |  |  |  |  |  |  |
| 2                          | report attività entro 20 gg fine semestre  | Negri Eugenia          | Negri E.  |                        |   |          |             |          |  |  |  |  |  |          |            |          |          |               |             |   |  |               |     |    |     |    |    |    |  |  |  |          |             |  |  |  |  |  |  |  |    |    |  |  |  |  |   |   |               |          |  |  |  |  |  |  |  |  |      |  |  |  |  |  |   |  |  |  |  |  |  |  |  |   |  |  |  |  |  |  |  |  |   |  |  |  |  |  |  |  |  |   |  |  |  |  |  |  |  |  |  |  |  |  |  |  |  |  |  |  |  |  |  |  |  |  |  |  |
|                            |  |                        | 100%  |                        |   |          |             |          |  |  |  |  |  |          |            |          |          |               |             |   |  |               |     |    |     |    |    |    |  |  |  |          |             |  |  |  |  |  |  |  |    |    |  |  |  |  |   |   |               |          |  |  |  |  |  |  |  |  |      |  |  |  |  |  |   |  |  |  |  |  |  |  |  |   |  |  |  |  |  |  |  |  |   |  |  |  |  |  |  |  |  |   |  |  |  |  |  |  |  |  |  |  |  |  |  |  |  |  |  |  |  |  |  |  |  |  |  |  |
| 3                          |  |                        |   |                        |   |          |             |          |  |  |  |  |  |          |            |          |          |               |             |   |  |               |     |    |     |    |    |    |  |  |  |          |             |  |  |  |  |  |  |  |    |    |  |  |  |  |   |   |               |          |  |  |  |  |  |  |  |  |      |  |  |  |  |  |   |  |  |  |  |  |  |  |  |   |  |  |  |  |  |  |  |  |   |  |  |  |  |  |  |  |  |   |  |  |  |  |  |  |  |  |  |  |  |  |  |  |  |  |  |  |  |  |  |  |  |  |  |  |
| 4                          |  |                        |   |                        |   |          |             |          |  |  |  |  |  |          |            |          |          |               |             |   |  |               |     |    |     |    |    |    |  |  |  |          |             |  |  |  |  |  |  |  |    |    |  |  |  |  |   |   |               |          |  |  |  |  |  |  |  |  |      |  |  |  |  |  |   |  |  |  |  |  |  |  |  |   |  |  |  |  |  |  |  |  |   |  |  |  |  |  |  |  |  |   |  |  |  |  |  |  |  |  |  |  |  |  |  |  |  |  |  |  |  |  |  |  |  |  |  |  |
| 5                          |  |                        |   |                        |   |          |             |          |  |  |  |  |  |          |            |          |          |               |             |   |  |               |     |    |     |    |    |    |  |  |  |          |             |  |  |  |  |  |  |  |    |    |  |  |  |  |   |   |               |          |  |  |  |  |  |  |  |  |      |  |  |  |  |  |   |  |  |  |  |  |  |  |  |   |  |  |  |  |  |  |  |  |   |  |  |  |  |  |  |  |  |   |  |  |  |  |  |  |  |  |  |  |  |  |  |  |  |  |  |  |  |  |  |  |  |  |  |  |
| 6                          |  |                        |   |                        |   |          |             |          |  |  |  |  |  |          |            |          |          |               |             |   |  |               |     |    |     |    |    |    |  |  |  |          |             |  |  |  |  |  |  |  |    |    |  |  |  |  |   |   |               |          |  |  |  |  |  |  |  |  |      |  |  |  |  |  |   |  |  |  |  |  |  |  |  |   |  |  |  |  |  |  |  |  |   |  |  |  |  |  |  |  |  |   |  |  |  |  |  |  |  |  |  |  |  |  |  |  |  |  |  |  |  |  |  |  |  |  |  |  |
|                            |  |                        |   |                        |   |          |             |          |  |  |  |  |  |          |            |          |          |               |             |   |  |               |     |    |     |    |    |    |  |  |  |          |             |  |  |  |  |  |  |  |    |    |  |  |  |  |   |   |               |          |  |  |  |  |  |  |  |  |      |  |  |  |  |  |   |  |  |  |  |  |  |  |  |   |  |  |  |  |  |  |  |  |   |  |  |  |  |  |  |  |  |   |  |  |  |  |  |  |  |  |  |  |  |  |  |  |  |  |  |  |  |  |  |  |  |  |  |  |
|                            |  |                        |   |                        |   |          |             |          |  |  |  |  |  |          |            |          |          |               |             |   |  |               |     |    |     |    |    |    |  |  |  |          |             |  |  |  |  |  |  |  |    |    |  |  |  |  |   |   |               |          |  |  |  |  |  |  |  |  |      |  |  |  |  |  |   |  |  |  |  |  |  |  |  |   |  |  |  |  |  |  |  |  |   |  |  |  |  |  |  |  |  |   |  |  |  |  |  |  |  |  |  |  |  |  |  |  |  |  |  |  |  |  |  |  |  |  |  |  |
| <b>Risorse finanziarie</b> | <table border="1" style="width: 100%; border-collapse: collapse; text-align: center;"> <tr> <th style="width: 10%;">capitolo</th> <th style="width: 50%;">descrizione</th> <th style="width: 40%;">importo</th> </tr> <tr><td> </td><td> </td><td> </td></tr> <tr><td> </td><td> </td><td> </td></tr> <tr><td> </td><td> </td><td> </td></tr> <tr><td> </td><td> </td><td> </td></tr> <tr> <td></td> <td><b>totale</b></td> <td><b>0,00</b></td> </tr> </table>  | capitolo               | descrizione   | importo                |   |          |             |          |  |  |  |  |  |          |            |          |          | <b>totale</b> | <b>0,00</b> |   |  |               |     |    |     |    |    |    |  |  |  |          |             |  |  |  |  |  |  |  |    |    |  |  |  |  |   |   |               |          |  |  |  |  |  |  |  |  |      |  |  |  |  |  |   |  |  |  |  |  |  |  |  |   |  |  |  |  |  |  |  |  |   |  |  |  |  |  |  |  |  |   |  |  |  |  |  |  |  |  |  |  |  |  |  |  |  |  |  |  |  |  |  |  |  |  |  |  |
| capitolo                   | descrizione  | importo                |   |                        |   |          |             |          |  |  |  |  |  |          |            |          |          |               |             |   |  |               |     |    |     |    |    |    |  |  |  |          |             |  |  |  |  |  |  |  |    |    |  |  |  |  |   |   |               |          |  |  |  |  |  |  |  |  |      |  |  |  |  |  |   |  |  |  |  |  |  |  |  |   |  |  |  |  |  |  |  |  |   |  |  |  |  |  |  |  |  |   |  |  |  |  |  |  |  |  |  |  |  |  |  |  |  |  |  |  |  |  |  |  |  |  |  |  |
|                            |  |                        |   |                        |   |          |             |          |  |  |  |  |  |          |            |          |          |               |             |   |  |               |     |    |     |    |    |    |  |  |  |          |             |  |  |  |  |  |  |  |    |    |  |  |  |  |   |   |               |          |  |  |  |  |  |  |  |  |      |  |  |  |  |  |   |  |  |  |  |  |  |  |  |   |  |  |  |  |  |  |  |  |   |  |  |  |  |  |  |  |  |   |  |  |  |  |  |  |  |  |  |  |  |  |  |  |  |  |  |  |  |  |  |  |  |  |  |  |
|                            |  |                        |   |                        |   |          |             |          |  |  |  |  |  |          |            |          |          |               |             |   |  |               |     |    |     |    |    |    |  |  |  |          |             |  |  |  |  |  |  |  |    |    |  |  |  |  |   |   |               |          |  |  |  |  |  |  |  |  |      |  |  |  |  |  |   |  |  |  |  |  |  |  |  |   |  |  |  |  |  |  |  |  |   |  |  |  |  |  |  |  |  |   |  |  |  |  |  |  |  |  |  |  |  |  |  |  |  |  |  |  |  |  |  |  |  |  |  |  |
|                            |  |                        |   |                        |   |          |             |          |  |  |  |  |  |          |            |          |          |               |             |   |  |               |     |    |     |    |    |    |  |  |  |          |             |  |  |  |  |  |  |  |    |    |  |  |  |  |   |   |               |          |  |  |  |  |  |  |  |  |      |  |  |  |  |  |   |  |  |  |  |  |  |  |  |   |  |  |  |  |  |  |  |  |   |  |  |  |  |  |  |  |  |   |  |  |  |  |  |  |  |  |  |  |  |  |  |  |  |  |  |  |  |  |  |  |  |  |  |  |
|                            |  |                        |   |                        |   |          |             |          |  |  |  |  |  |          |            |          |          |               |             |   |  |               |     |    |     |    |    |    |  |  |  |          |             |  |  |  |  |  |  |  |    |    |  |  |  |  |   |   |               |          |  |  |  |  |  |  |  |  |      |  |  |  |  |  |   |  |  |  |  |  |  |  |  |   |  |  |  |  |  |  |  |  |   |  |  |  |  |  |  |  |  |   |  |  |  |  |  |  |  |  |  |  |  |  |  |  |  |  |  |  |  |  |  |  |  |  |  |  |
|                            | <b>totale</b>  | <b>0,00</b>            |   |                        |   |          |             |          |  |  |  |  |  |          |            |          |          |               |             |   |  |               |     |    |     |    |    |    |  |  |  |          |             |  |  |  |  |  |  |  |    |    |  |  |  |  |   |   |               |          |  |  |  |  |  |  |  |  |      |  |  |  |  |  |   |  |  |  |  |  |  |  |  |   |  |  |  |  |  |  |  |  |   |  |  |  |  |  |  |  |  |   |  |  |  |  |  |  |  |  |  |  |  |  |  |  |  |  |  |  |  |  |  |  |  |  |  |  |

Codice obiettivo:

VII 3

Riferimento DUP

Assetto del territorio ed edilizia abitativa

Unità organizzativa responsabile

VII URBANISTICA

Unità organizzative coinvolte

VII URBANISTICA

Denominazione

Ricerca e catalogazione digitale dei dati dell'archivio cartaceo relativi ad istanze/comunicazioni presentate ai sensi della Legge n. 47/85. Aggiornamento del data base informatico.

Responsabile

TEMPORIN MASSIMO

Obiettivo

annuale

pluriennale

Risultato atteso

L'inserimento, nel data base gestionale, delle informazioni relative ad alcune tipologie di procedimenti edilizi presentati ai sensi della Legge n. 47/85 consentirà di migliorare l'attività di verifica urbanistico - edilizia richiesta sia nei processi di lavoro interni che in quelli rivolti all'utenza esterna.

|                          |   |   |   |   |
|--------------------------|---|---|---|---|
| Ambiti della performance | 1 | attuazione delle politiche attivate sulla soddisfazione finale dei bisogni della collettività   | 5 | sviluppo qualitativo e quantitativo delle relazioni con i cittadini, i soggetti interessati, gli utenti e i destinatari dei servizi, anche attraverso lo sviluppo di forme di partecipazione e collaborazione |
|                          | 2 | attuazione di piani e programmi, ovvero misurazione dell'effettivo grado di attuazione dei medesimi, nel rispetto delle fasi e dei tempi previsti, degli standard qualitativi e quantitativi definiti, del livello previsto di assorbimento delle risorse | 6 | efficienza nell'impiego delle risorse, con particolare riferimento al contenimento ed alla riduzione dei costi, nonché all'ottimizzazione dei tempi dei procedimenti amministrativi                           |
|                          | 3 | rilevazione del grado di soddisfazione dei destinatari delle attività e dei servizi anche attraverso modalità interattive   | 7 | qualità e la quantità delle prestazioni e dei servizi erogati   |
|                          | 4 | modernizzazione e miglioramento qualitativo dell'organizzazione e delle competenze professionali e la capacità di attuazione di piani e programmi   | 8 | raggiungimento degli obiettivi di promozione delle pari opportunità   |

( Strategicità: 50 + Complessità: 20 ) x Tipologia: 0.80 = Punteggio: 56

Indicatori

| n° | peso    | denominazione               | formula di calcolo | livello atteso finale | livello effettivo finale | % raggiun. | origine scost. | motivazione scostamento |
|----|---------|-----------------------------|--------------------|-----------------------|--------------------------|------------|----------------|-------------------------|
| 1  | 100,00% | Aggiornamento del data base | n. gg. di ritardo  | 0                     | 0                        | 100%       | P/A/C          |                         |
|    |         |                             |                    |                       |                          |            | P/A/C          |                         |
|    |         |                             |                    |                       |                          |            | P/A/C          |                         |
|    |         |                             |                    |                       |                          |            | P/A/C          |                         |

Note:

Piano operativo

| n° | peso   | sub-obiettivi/attività                 | tempi programm. tempi effettivi | indicatori                          | livello atteso finale | livello effettivo finale | % raggiun. | motivazione scostamento |
|----|--------|--|---------------------------------|-------------------------------------|-----------------------|--------------------------|------------|-------------------------|
| 1  | 50,00% | Ricerca ed analisi dei dati d'archivio | 30.06.2018 / 30.06.2018         | rispetto dei tempi - gg. di ritardo | 0                     | 0                        | 100%       |                         |
| 2  | 50.00% | Aggiornamento data base informatico    | 30.11.2018 / 30.11.2018         | rispetto dei tempi - gg. di ritardo | 0                     | 0                        | 100%       |                         |
| 3  |        |  |                                 |                                     |                       |                          |            |                         |
| 4  |        |  |                                 |                                     |                       |                          |            |                         |
| 5  |        |  |                                 |                                     |                       |                          |            |                         |
| 6  |        |  |                                 |                                     |                       |                          |            |                         |
|    |        |  |                                 |                                     | 1                     |                          |            |                         |

Presupposti verificati

Vincoli e condizionamenti verificati

Osservazioni

Risorse umane

| n° | obiettivo/sub-obiettivo                | referente/responsabile | personale coinvolto e percentuale di partecipazione (effettiva) |                    |                       |  |  |  |
|----|--|------------------------|---|--------------------|-----------------------|--|--|--|
|    |  |                        | Vaccario M.<br>40,00%   | Peola E.<br>30,00% | Rosselli R-<br>30,00% |  |  |  |
| 1  | ricerca ed analisi dei dati d'archivio | Vaccario Marzia        |   |                    |                       |  |  |  |
| 2  | aggiornamento data base informatico    | Vaccario Marzia        |   |                    |                       |  |  |  |
| 3  |  |                        |   |                    |                       |  |  |  |
| 4  |  |                        |   |                    |                       |  |  |  |
| 5  |  |                        |   |                    |                       |  |  |  |
| 6  |  |                        |   |                    |                       |  |  |  |
|    |  |                        |   |                    |                       |  |  |  |

Risorse finanziarie

| capitolo | descrizione | importo |
|----------|-------------|---------|
|          |             |         |
|          |             |         |
|          |             |         |
|          |             |         |
| totale   |             | 0,00    |

Codice obiettivo:

VII 4

Riferimento DUP

Assetto del territorio

Unità organizzativa responsabile

VII URBANISTICA

Unità organizzative coinvolte

VII URBANISTICA

Denominazione

Istituzione catasto dei soprassuoli percorsi dal fuoco - L. n. 353/2000

Responsabile

TEMPORIN MASSIMO

Obiettivo

annuale

pluriennale

Risultato atteso

Promozione di politiche di salvaguardia del territorio

|                          |   |   |   |   |
|--------------------------|---|---|---|---|
| Ambiti della performance | 1 | attuazione delle politiche attivate sulla soddisfazione finale dei bisogni della collettività   | 5 | sviluppo qualitativo e quantitativo delle relazioni con i cittadini, i soggetti interessati, gli utenti e i destinatari dei servizi, anche attraverso lo sviluppo di forme di partecipazione e collaborazione |
|                          | 2 | attuazione di piani e programmi, ovvero misurazione dell'effettivo grado di attuazione dei medesimi, nel rispetto delle fasi e dei tempi previsti, degli standard qualitativi e quantitativi definiti, del livello previsto di assorbimento delle risorse | 6 | efficienza nell'impiego delle risorse, con particolare riferimento al contenimento ed alla riduzione dei costi, nonché all'ottimizzazione dei tempi dei procedimenti amministrativi                           |
|                          | 3 | rilevazione del grado di soddisfazione dei destinatari delle attività e dei servizi anche attraverso modalità interattive   | 7 | qualità e la quantità delle prestazioni e dei servizi erogati   |
|                          | 4 | modernizzazione e miglioramento qualitativo dell'organizzazione e delle competenze professionali e la capacità di attuazione di piani e programmi   | 8 | raggiungimento degli obiettivi di promozione delle pari opportunità   |

( Strategicità: 60 + Complessità: 30 ) x Tipologia: 1,00 = Punteggio: 90

Indicatori

| n° | peso    | denominazione  | formula di calcolo | livello atteso finale | livello effettivo finale | % raggiun. | origine scost. | motivazione scostamento |
|----|---------|--|--------------------|-----------------------|--------------------------|------------|----------------|-------------------------|
| 1  | 100,00% | Approvazione atti formali di istituzione del catasto | n. gg. di ritardo  | 0                     | 0                        | 100%       | P/A/C          |                         |
|    |         |  |                    |                       |                          |            | P/A/C          |                         |
|    |         |  |                    |                       |                          |            | P/A/C          |                         |
|    |         |  |                    |                       |                          |            | P/A/C          |                         |

Note:

Piano operativo

| n° | peso   | sub-obiettivi/attività                                    | tempi programm. tempi effettivi | indicatori                          | livello atteso finale | livello effettivo finale | % raggiun. | motivazione scostamento |
|----|--------|---|---------------------------------|-------------------------------------|-----------------------|--------------------------|------------|-------------------------|
| 1  | 80,00% | studio, analisi e predisposizione degli elaborati tecnici | 30.04.2018 / 30.04.2018         | rispetto dei tempi - gg. di ritardo | 0                     | 0                        | 100%       |                         |
| 2  | 20,00% | predisposizione atti formali di istituzione del catasto   | 31.05.2018 / 31.05.2018         | rispetto dei tempi - gg. di ritardo | 0                     | 0                        | 100%       |                         |
| 3  |        |   |                                 |                                     |                       |                          |            |                         |
| 4  |        |   |                                 |                                     |                       |                          |            |                         |
| 5  |        |   |                                 |                                     |                       |                          |            |                         |
| 6  |        |   |                                 |                                     | 1                     |                          |            |                         |
|    |        |   |                                 |                                     |                       |                          |            |                         |

|                               |  |   |  |
|-------------------------------|--|---|--|
| <b>Presupposti verificati</b> |  | <b>Vincoli e condizionamenti verificati</b> |  |
| <b>Osservazioni</b>           |  |   |  |

|                            |                 |   |                               |  |                    |                 |  |  |
|----------------------------|-----------------|---|-------------------------------|--|--------------------|-----------------|--|--|
| <b>Risorse umane</b>       | <b>n°</b>       | <b>obiettivo/sub-obiettivo</b>                            | <b>referente/responsabile</b> | <b>personale coinvolto e percentuale di partecipazione (effettiva)</b> |                    |                 |  |  |
|                            | 1               | studio, analisi e predisposizione degli elaborati tecnici | Montaldi Maria Vittoria       | Montaldi M.<br>80%   | Vaccario M.<br>10% | Peola E.<br>10% |  |  |
|                            | 2               | predisposizione atti formali di istituzione del catasto   | Montaldi Maria Vittoria       | Montaldi M.<br>80%   | Vaccario M.<br>10% | Peola E.<br>10% |  |  |
|                            | 3               |   |                               |  |                    |                 |  |  |
|                            | 4               |   |                               |  |                    |                 |  |  |
|                            | 5               |   |                               |  |                    |                 |  |  |
|                            | 6               |   |                               |  |                    |                 |  |  |
|                            |                 |   |                               |  |                    |                 |  |  |
|                            |                 |   |                               |  |                    |                 |  |  |
|                            |                 |   |                               |  |                    |                 |  |  |
| <b>Risorse finanziarie</b> | <b>capitolo</b> | <b>descrizione</b>  | <b>importo</b>                |  |                    |                 |  |  |
|                            |                 |   |                               |  |                    |                 |  |  |
|                            |                 |   |                               |  |                    |                 |  |  |
|                            |                 |   |                               |  |                    |                 |  |  |
|                            |                 |   |                               |  |                    |                 |  |  |
|                            |                 | <b>totale</b>   | <b>0,00</b>                   |  |                    |                 |  |  |

|                                  |                                       |               |   |             |
|----------------------------------|---------------------------------------|---------------|---|-------------|
| Codice obiettivo:                | VII 5                                 | Denominazione | Creazione pagina Web Ufficio Ambiente sul portale istituzionale del Comune di Valenza |             |
| Riferimento DUP                  | Tutela del territorio e dell'ambiente | Responsabile  | Temporin Massimo  |             |
| Unità organizzativa responsabile | VII Urbanistica                       | Obiettivo     | annuale   | pluriennale |
| Unità organizzative coinvolte    | VII Urbanistica                       |               |   |             |

|                  |  |
|------------------|--|
| Risultato atteso | L'obiettivo è la creazione della pagina Web Ufficio Ambiente sul portale istituzionale del Comune di Valenza consultabile dagli utenti |
|------------------|--|

|                          |   |   |   |   |
|--------------------------|---|---|---|---|
| Ambiti della performance | 1 | attuazione delle politiche attivate sulla soddisfazione finale dei bisogni della collettività   | 5 | sviluppo qualitativo e quantitativo delle relazioni con i cittadini, i soggetti interessati, gli utenti e i destinatari dei servizi, anche attraverso lo sviluppo di forme di partecipazione e collaborazione |
|                          | 2 | attuazione di piani e programmi, ovvero misurazione dell'effettivo grado di attuazione dei medesimi, nel rispetto delle fasi e dei tempi previsti, degli standard qualitativi e quantitativi definiti, del livello previsto di assorbimento delle risorse | 6 | efficienza nell'impiego delle risorse, con particolare riferimento al contenimento ed alla riduzione dei costi, nonché all'ottimizzazione dei tempi dei procedimenti amministrativi                           |
|                          | 3 | rilevazione del grado di soddisfazione dei destinatari delle attività e dei servizi anche attraverso modalità interattive   | 7 | qualità e la quantità delle prestazioni e dei servizi erogati   |
|                          | 4 | modernizzazione e miglioramento qualitativo dell'organizzazione e delle competenze professionali e la capacità di attuazione di piani e programmi   | 8 | raggiungimento degli obiettivi di promozione delle pari opportunità   |

|   |               |    |   |              |    |   |   |            |      |   |            |    |
|---|---------------|----|---|--------------|----|---|---|------------|------|---|------------|----|
| ( | Strategicità: | 50 | + | Complessità: | 30 | ) | x | Tipologia: | 0,80 | = | Punteggio: | 64 |
|---|---------------|----|---|--------------|----|---|---|------------|------|---|------------|----|

  
**Indicatori**

| n° | peso    | denominazione  | formula di calcolo | livello atteso finale | livello effettivo finale | % raggiun. | origine scost. | motivazione scostamento |
|----|---------|--|--------------------|-----------------------|--------------------------|------------|----------------|-------------------------|
|    | 100,00% | attivazione della pagina web istituzionale dell'Ufficio Ambiente | n. gg. di ritardo  | 0                     | 0                        | 100%       | P/A/C          |                         |
|    |         |  |                    |                       |                          |            | P/A/C          |                         |
|    |         |  |                    |                       |                          |            | P/A/C          |                         |
|    |         |  |                    |                       |                          |            | P/A/C          |                         |

Note:

  
**Piano operativo**

| n° | peso   | sub-obiettivi/attività   | tempi programm. tempi effettivi | indicatori                          | livello atteso finale | livello effettivo finale | % raggiun. | motivazione scostamento |
|----|--------|--|---------------------------------|-------------------------------------|-----------------------|--------------------------|------------|-------------------------|
| 1  | 20,00% | elaborazione schema pagina web Uff. Ambiente                             | 30.06.2018/13.06.2018           | rispetto dei tempi - gg. di ritardo | 0                     | 0                        | 100%       |                         |
| 2  | 50,00% | sviluppo dei contenuti della pagina web dell'Uff.Ambiente                | 30.10.2018/20.10.2018           | rispetto dei tempi - gg. di ritardo | 0                     | 0                        | 100%       |                         |
| 3  | 20,00% | creazione della pagina web sul sito istituzionale                        | 30.11.2018/30.11.2018           | rispetto dei tempi - gg. di ritardo | 0                     | 0                        | 100%       |                         |
| 4  | 10,00% | attivazione collegamenti della pagina con altri siti istituzionali utili | 31.12.2018/30.11.2018           | rispetto dei tempi - gg. di ritardo | 0                     | 0                        | 100%       |                         |
| 5  |        |  |                                 |                                     |                       |                          |            |                         |
| 6  |        |  |                                 |                                     |                       |                          |            |                         |
|    |        |  |                                 |                                     | 1                     |                          |            |                         |



Presupposti verificati

Vincoli e condizionamenti verificati

Osservazioni

Risorse umane

| n° | obiettivo/sub-obiettivo  | referente/responsabile | personale coinvolto e percentuale di partecipazione (effettiva) |  |  |  |  |  |
|----|--|------------------------|---|--|--|--|--|--|
| 1  | elaborazione schema pagina web Uff.Ambiente                              | Bronchi Maria Elena    | Bronchi M.E.<br>100%  |  |  |  |  |  |
| 2  | sviluppo dei contenuti della pagina web dell'Uff.Ambiente                | Bronchi Maria Elena    | Bronchi M.E.<br>100%  |  |  |  |  |  |
| 3  | creazione della pagina web sul sito istituzionale                        | Bronchi Maria Elena    | Bronchi M.E.<br>100%  |  |  |  |  |  |
| 4  | attivazione collegamenti della pagina con altri siti istituzionali utili | Bronchi Maria Elena    | Bronchi M.E.<br>100%  |  |  |  |  |  |
| 5  |  |                        |   |  |  |  |  |  |
| 6  |  |                        |   |  |  |  |  |  |
|    |  |                        |   |  |  |  |  |  |

Risorse finanziarie

| capitolo | descrizione | importo |
|----------|-------------|---------|
|          |             |         |
|          |             |         |
|          |             |         |
|          |             |         |
| totale   |             | 0,00    |

|                                  |                                    |               |   |             |
|----------------------------------|------------------------------------|---------------|---|-------------|
| Codice obiettivo:                | VII 6                              | Denominazione | Creazione di postazione di accesso agli utenti per presentazione telematica pratiche su CPORTAL |             |
| Riferimento DUP                  | Sviluppo economico e competitività | Responsabile  | Temporin Massimo  |             |
| Unità organizzativa responsabile | VII Urbanistica                    | Obiettivo     | annuale   | pluriennale |
| Unità organizzative coinvolte    | VII Urbanistica                    |               |   |             |

|                  |   |
|------------------|---|
| Risultato atteso | Possibilità, per piccoli imprenditori non assistiti da associazioni di categoria e/o professionisti tecnici e consulenti, di presentare telematicamente le proprie istanze, con l'assistenza del personale SUAP, attraverso la postazione attivata all'interno degli uffici stessi. |
|------------------|---|

|                          |   |   |   |   |
|--------------------------|---|---|---|---|
| Ambiti della performance | 1 | attuazione delle politiche attivate sulla soddisfazione finale dei bisogni della collettività   | 5 | sviluppo qualitativo e quantitativo delle relazioni con i cittadini, i soggetti interessati, gli utenti e i destinatari dei servizi, anche attraverso lo sviluppo di forme di partecipazione e collaborazione |
|                          | 2 | attuazione di piani e programmi, ovvero misurazione dell'effettivo grado di attuazione dei medesimi, nel rispetto delle fasi e dei tempi previsti, degli standard qualitativi e quantitativi definiti, del livello previsto di assorbimento delle risorse | 6 | efficienza nell'impiego delle risorse, con particolare riferimento al contenimento ed alla riduzione dei costi, nonché all'ottimizzazione dei tempi dei procedimenti amministrativi                           |
|                          | 3 | rilevazione del grado di soddisfazione dei destinatari delle attività e dei servizi anche attraverso modalità interattive   | 7 | qualità e la quantità delle prestazioni e dei servizi erogati   |
|                          | 4 | modernizzazione e miglioramento qualitativo dell'organizzazione e delle competenze professionali e la capacità di attuazione di piani e programmi   | 8 | raggiungimento degli obiettivi di promozione delle pari opportunità   |

|   |               |    |   |              |    |   |   |            |      |   |            |     |
|---|---------------|----|---|--------------|----|---|---|------------|------|---|------------|-----|
| ( | Strategicità: | 60 | + | Complessità: | 40 | ) | x | Tipologia: | 1,00 | = | Punteggio: | 100 |
|---|---------------|----|---|--------------|----|---|---|------------|------|---|------------|-----|

#### Indicatori

| n° | peso    | denominazione   | formula di calcolo | livello atteso finale | livello effettivo finale | % raggiun. | origine scost. | motivazione scostamento |
|----|---------|---|--------------------|-----------------------|--------------------------|------------|----------------|-------------------------|
| 1  | 100,00% | conclusione fase sperimentale di avvio del servizio agli utenti | n. gg. di ritardo  | 0                     | 0                        | 100%       | P/A/C          |                         |
|    |         |   |                    |                       |                          |            | P/A/C          |                         |
|    |         |   |                    |                       |                          |            | P/A/C          |                         |
|    |         |   |                    |                       |                          |            | P/A/C          |                         |

Note:

#### Piano operativo

| n° | peso   | sub-obiettivi/attività   | tempi programm. tempi effettivi | indicatori                          | livello atteso finale | livello effettivo finale | % raggiun. | motivazione scostamento |
|----|--------|--|---------------------------------|-------------------------------------|-----------------------|--------------------------|------------|-------------------------|
| 1  | 50,00% | Formazione del personale, predisposizione del servizio, pubblicità di avvio del servizio | 30.06.2018/27.06.2018           | rispetto dei tempi - gg. di ritardo | 0                     | 0                        | 100%       |                         |
| 2  | 40,00% | Avvio sperimentale del servizio  | 30.11.2018/01.07.2018           | rispetto dei tempi - gg. di ritardo | 0                     | 0                        | 100%       |                         |
| 3  | 10,00% | Monitoraggio e report di utilizzo del servizio   | 31.12.2018/31.12.2018           | rispetto dei tempi - gg. di ritardo | 0                     | 0                        | 100%       |                         |
| 4  |        |  |                                 |                                     |                       |                          |            |                         |
| 5  |        |  |                                 |                                     |                       |                          |            |                         |
| 6  |        |  |                                 |                                     |                       |                          |            |                         |
|    |        |  |                                 |                                     | 1                     |                          |            |                         |

|                               |  |   |  |
|-------------------------------|--|---|--|
| <b>Presupposti verificati</b> |  | <b>Vincoli e condizionamenti verificati</b> |  |
| <b>Osservazioni</b>           |  |   |  |

|                      |           |  |                               |  |                      |                    |                   |  |
|----------------------|-----------|--|-------------------------------|--|----------------------|--------------------|-------------------|--|
| <b>Risorse umane</b> | <b>n°</b> | <b>obiettivo/sub-obiettivo</b>   | <b>referente/responsabile</b> | <b>personale coinvolto e percentuale di partecipazione (effettiva)</b> |                      |                    |                   |  |
|                      | 1         | Formazione del personale, predisposizione del servizio, pubblicità di avvio del servizio | Leone Roberta                 | Leone R.<br>40%  | Piscitello M.<br>20% | Ulderici I.<br>20% | Scalici A.<br>20% |  |
|                      | 2         | Avvio sperimentale del servizio  | Leone Roberta                 | Leone R.<br>30%  | Piscitello M.<br>25% | Ulderici I.<br>25% | Scalici A.<br>20% |  |
|                      | 3         | Monitoraggio e report di utilizzo del servizio   | Leone Roberta                 | Leone R.<br>40%  | Piscitello M.<br>30% | Ulderici I.<br>20% | Scalici A.<br>10% |  |
|                      | 4         |  |                               |  |                      |                    |                   |  |
|                      | 5         |  |                               |  |                      |                    |                   |  |
|                      | 6         |  |                               |  |                      |                    |                   |  |
|                      |           |  |                               |  |                      |                    |                   |  |
|                      |           |  |                               |  |                      |                    |                   |  |
|                      |           |  |                               |  |                      |                    |                   |  |

|                            |                 |                    |                |
|----------------------------|-----------------|--------------------|----------------|
| <b>Risorse finanziarie</b> | <b>capitolo</b> | <b>descrizione</b> | <b>importo</b> |
|                            |                 |                    |                |
|                            |                 |                    |                |
|                            |                 |                    |                |
|                            |                 |                    |                |
|                            |                 | <b>totale</b>      | <b>0,00</b>    |