

COMUNE DI
VALENZA



RELAZIONE SULLA GESTIONE 2017

(Relazione al rendiconto)





INDICE

Presentazione	1
Contenuto e logica espositiva	2
Risultati finanziari d'esercizio	
Programmazione ed equilibri finali di bilancio	4
Risultato di amministrazione	5
Risultato di gestione	6
Risultato di cassa	7
Elenco crediti inesigibili	8
Situazione contabile a rendiconto	
Gestione delle entrate di competenza	10
Gestione delle uscite di competenza	11
Finanziamento del bilancio corrente	12
Finanziamento del bilancio investimenti	13
Ricorso al FPV e all'avanzo di esercizi precedenti	14
Formazione di nuovi residui	15
Smaltimento di residui precedenti	16
Scostamento dalle previsioni iniziali	17
Enti strumentali e garanzie - spesa personale	18
Gestione delle entrate per tipologia	
Entrate tributarie	21
Trasferimenti correnti	22
Entrate extratributarie	23
Entrate in conto capitale	24
Accensione di prestiti	25
Anticipazioni	26
Gestione della spesa per missione	
Previsioni finali delle spese per missione	27
Previsioni finali per funzionamento e investimento	28
Impegni finali delle spese per missione	29
Impegni per funzionamento e investimento	30
Pagamenti finali delle spese per missione	31
Pagamenti per funzionamento e investimento	32
Stato di realizzazione delle spese per missione	33
Grado di ultimazione delle missioni	34
Servizi generali e istituzionali	35
Ordine pubblico e sicurezza	36
Istruzione e diritto allo studio	37
Valorizzazione beni e attiv. culturali	38
Politica giovanile, sport e tempo libero	39
Assetto territorio, edilizia abitativa	40
Sviluppo sostenibile e tutela ambiente	41



Trasporti e diritto alla mobilità	42
Soccorso civile	43
Politica sociale e famiglia	44
Sviluppo economico e competitività	45
Fondi e accantonamenti	46
Debito pubblico	47
Anticipazioni finanziarie	48
Risultati economici e patrimoniali d'esercizio	
Conto del patrimonio	49
Conto economico	50
Ricavi e costi della gestione caratteristica	51
Ricavi e costi della gestione finanziaria	52
Ricavi e costi della gestione straordinaria	53

PRESENTAZIONE

L'ordinamento degli enti locali, nella stesura più recente, ha ribadito il ruolo del Consiglio come organo di verifica sull'andamento della fase operativa della programmazione a suo tempo deliberata con l'approvazione del Dup. Questo tipo di riscontro è effettuato anche in sede di rendiconto dato che, secondo quanto previsto dal testo unico degli enti locali, "la relazione sulla gestione è un documento illustrativo della gestione dell'ente nonché dei fatti di rilievo che si sono verificati dopo la chiusura dell'esercizio e contiene ogni altra eventuale informazione utile ad una migliore comprensione dei dati contabili" (Decreto legislativo n.267/00, art.231/1).

La valutazione sui risultati finali di gestione e quella sullo stato di realizzazione finale dei programmi, questi ultimi intesi non solo come componente della struttura contabile (missioni articolate in programmi) ma come parte integrante del programma politico-attuativo, sono elementi importanti che vanno a caratterizzare il sistema più vasto del controllo sulla gestione. La verifica di origine politica, infatti, è talvolta accompagnata anche da un controllo prettamente tecnico, come quello messo in atto dal sistema generale di controllo interno che, tra le proprie competenze, deve "valutare l'adequatezza delle scelte compiute in sede di attuazione dei piani, dei programmi e degli altri strumenti di determinazione dell'indirizzo politico, in termini di congruenza tra i risultati conseguiti e gli obiettivi predefiniti (...)" (D.Lgs.267/00, art.147/2).

È solo il caso di accennare che anche la parte introduttiva del documento unico di programmazione, seppure in una prospettiva che era giustamente rapportata alle reali dimensioni demografiche dell'ente, già tendeva a costituire un'iniziale base informativa su cui poi si è andato ad innestarsi, a fine esercizio, il riscontro sulla concreta realizzazione dell'originaria capacità di pianificare. È proprio per questo motivo che la sezione operativa del DUP, secondo la definizione attribuita dal principio contabile, aveva lo scopo di "costituire il presupposto dell'attività di controllo strategico e dei risultati conseguiti dall'ente, con particolare riferimento allo stato di attuazione dei programmi nell'ambito delle missioni" (punto 8.2/c).

Il presente adempimento viene quindi a collocarsi, in sequenza logica oltre che temporale, dopo l'approvazione del documento unico di approvazione (DUP) di inizio esercizio e la Ricognizione sullo stato di attuazione dei programmi di metà anno. Con questo documento, in particolare, l'Amministrazione tende a rafforzare la percezione della nostra collettività sull'importanza delle azioni compiute dall'ente per dare, allo stesso tempo, la giusta visibilità ad un'attività che ha visto all'opera nel corso dell'esercizio l'intera struttura. Tramite l'impegno profuso, infatti, una parte significativa degli obiettivi perseguiti sono stati tradotti in altrettanti risultati, un esito il cui grado di apprezzamento è lasciato in questo momento alla libera valutazione del cittadino. Con questa Relazione, esposta in un formato ed una modalità che si ritiene sia moderna e accattivante, oltre che rispettosa dei dettami di legge, abbiamo così voluto tenere fede all'impegno di stabilire un rapporto più diretto con i cittadini, basato sulla trasparenza e sulla partecipazione, in modo da consentire a chiunque di cogliere la dimensione strategica delle scelte adottate.

Porre concretamente al centro dell'attenzione i destinatari degli interventi di un'amministrazione pubblica significa anche dare conto del proprio operato in modo trasparente e riscoprire così il senso della propria azione.

CONTENUTO E LOGICA ESPOSITIVA

Relazione sulla gestione e volontà del legislatore

Il contenuto della relazione sulla gestione ha una valenza di carattere generale. La volontà espressa dal legislatore è chiara e tende a mantenere un costante rapporto dialettico tra il consiglio comunale e la giunta, favorendo così un riscontro sul grado di realizzazione dei programmi originariamente previsti ed espressi, a livello contabile, dall'aggregato che li contiene per omogeneità di funzione, e cioè la Missione. Allo stesso tempo, il consiglio verifica che l'attività di gestione non si sia estesa fino ad alterare il normale equilibrio delle finanze comunali. L'attività di spesa, infatti, non può prescindere dalla reale disponibilità di risorse. In questo contesto si inserisce l'importante norma che prevede l'esposizione al principale organo collegiale di un vero e proprio bilancio di fine esercizio. La possibilità di valutare l'esito finale dell'originaria attività di programmazione non è solo concessa dall'ordinamento degli enti locali, ma anzi, è incentivata.

Consuntivo e risultati finanziari

La prima parte della relazione, denominata "*Programmazione ed equilibri finali di bilancio*", ha lo scopo di verificare, ad esercizio ormai chiuso, il mantenimento dell'equilibrio nella programmazione, e cioè la corrispondenza tra stanziamenti definitivi di competenza in entrata (risorse previste) con il fabbisogno stimato in spesa (impieghi programmati), dando maggiore risalto ai due principali aggregati di bilancio, e cioè il comparto corrente e gli investimenti. Gli argomenti della sezione individuano poi i risultati conseguiti a rendiconto, con il risultato complessivo di amministrazione (competenza e residui) e il saldo della gestione, ossia il risultato ottenuto nel versante della sola competenza. L'ultimo argomento trattato estende l'osservazione sui movimenti di cassa, dove le riscossioni ed i pagamenti effettuati nell'esercizio hanno contribuito, insieme all'eventuale giacenza iniziale di cassa, a formare il saldo conclusivo di tesoreria.

Contabilità finanziaria e rendiconto

La terza parte del documento, denominata "*Situazione contabile a rendiconto*", approfondisce l'analisi già sviluppata nel punto precedente per osservare l'andamento delle entrate e delle uscite di competenza. Sono inoltre sviluppate delle tematiche di particolare interesse, come il finanziamento del bilancio di parte corrente e di quello in conto capitale risultante a rendiconto, il ricorso a mezzi finanziari provenienti da esercizi precedenti, come l'avanzo e il fondo pluriennale vincolato, e la dinamica nella gestione dei residui. Riguardo a quest'ultimo aspetto, sarà monitorato sia l'andamento dei vecchi residui, con il relativo tasso di smaltimento, che la formazione di nuovi residui provenienti dalla competenza. L'ultimo aspetto sviluppato in questa sezione della relazione riguarderà lo scostamento dalle previsioni iniziali, visto come un indice del grado di attendibilità delle previsioni di entrata e di uscita ipotizzate nella frase di programmazione (DUP).

Andamento delle entrate

La sezione denominata "*Gestione delle entrate per tipologia*" sviluppa le tematiche relative ai soli movimenti delle entrate, dove le previsioni finali (stanziamenti) sono accostati ai corrispondenti accertamenti (crediti) e movimenti di cassa (riscossioni). Le informazioni contabili abbracciano ciascun titolo di entrata con le diverse tipologie che lo compongono. Sono prese in considerazione, pertanto, le entrate di natura tributaria, i trasferimenti in conto gestione, le entrate extra tributarie, le riduzioni di attività finanziarie, le accensioni di prestiti, le anticipazioni di cassa e, infine, i servizi per conto di terzi. Particolare attenzione merita l'osservazione del grado di accertamento e del tasso di riscossione, visti come la percentuale della previsione di entrata che si è tradotta in credito, o del credito stesso in incasso. Lo scostamento tra la previsione ed il rispettivo accertamento indica, infine, quanto della previsione di bilancio non si sia effettivamente realizzata.

Gestione della spesa per missione

In questa sezione del documento, denominata "*Gestione della spesa per missione*", l'attenzione si concentra sul solo versante delle uscite e, in modo specifico, sulla struttura del bilancio composto da missioni poi articolate, ma solo a livello più operativo, in singoli programmi. Viene quindi offerto un quadro d'insieme sui dati contabili della spesa per missione, dando quindi un adeguato risalto allo scostamento che si è verificato tra le previsioni finali e la spesa effettivamente impegnata. In questa prospettiva, si rende così disponibile un quadro attendibile di informazioni sullo stato di realizzazione dei procedimenti di spesa attivati dall'apparato tecnico. L'osservazione si sposta, infine, sul grado di ultimazione dei pagamenti, visti come un indicatore sull'avvenuto completamento dell'intervento previsto. Il tutto, in un'ottica che legge questi fenomeni solo nel loro insieme (elenco delle missioni) mentre l'analisi di dettaglio è sviluppata in un'altra sezione.

Stato di attuazione delle singole missioni

La relazione al rendiconto, nella sezione denominata "*Stato di attuazione delle singole missioni*", abbandona la visione d'insieme e pone invece lo sguardo sulle singole missioni, analizzandone lo stato di realizzazione e il grado di ultimazione, oltre che la loro composizione contabile. Di ogni missione è posta in evidenza sia la componente finanziaria della spesa corrente che quella di parte investimento, fornendo una chiave di lettura dello stato di avanzamento della missione articolata in programmi che non è più, come nel punto precedente, a carattere cumulativo. In questa ottica, è posto in risalto l'andamento della gestione (uscite di parte corrente) separandola dalla componente degli investimenti (uscite in C/capitale). I due comparti, infatti, hanno tempi di realizzazione e regole completamente diverse, tali da rendere poco significativa la visione cumulativa. Per ciascuna di esse è individuata anche la composizione contabile.

Risultati economici e patrimoniali d'esercizio

La contabilità finanziaria, che costituisce il sistema contabile principale e fondamentale per fini autorizzatori e di rendicontazione dei risultati della gestione finanziaria, è affiancato da un'ulteriore contabilità di supporto. La contabilità economico patrimoniale, infatti, ha lo scopo di rilevare i costi (oneri) ed i ricavi (proventi) derivanti dalle transazioni poste in essere dalla pubblica amministrazione. L'ultima sezione della relazione, denominata *"Risultati economici e patrimoniali d'esercizio"*, estende quindi l'attenzione su taluni aspetti che riguardano proprio la lettura economica dei fatti di gestione manifestati nell'esercizio e che hanno comportato, tramite la formazione di costi e ricavi, una modifica sostanziale nella composizione del patrimonio comunale. La variazione di ricchezza, prodotta dalla differenza tra ricavi e costi delle gestioni caratteristica, finanziaria o straordinaria, quindi, ha generato una differenza nel patrimonio netto degna di approfondimento.



RISULTATI FINANZIARI D'ESERCIZIO

PROGRAMMAZIONE ED EQUILIBRI FINALI DI BILANCIO

Programmazione iniziale ed equilibri definitivi

Il consiglio, con l'approvazione del documento unico di programmazione (DUP), aveva a suo tempo identificato gli obiettivi generali e destinato le risorse di bilancio. Il tutto, rispettando il pareggio tra risorse destinate (entrate) e relativi impieghi (uscite). Nel corso dell'esercizio, con le variazioni intervenute e in seguito all'applicazione del criterio di esigibilità dell'entrata e della spesa, gli stanziamenti hanno subito modifiche fino ad assestarsi nella configurazione finale, dove le previsioni assestate di entrata e di uscita continuano ad essere in equilibrio. Durante la gestione, l'amministrazione ha agito in quattro direzioni ben definite, e cioè la gestione corrente, gli interventi negli investimenti, l'utilizzo dei movimenti di fondi e la registrazione dei servizi per conto di terzi, dove ognuno di questi ambiti può essere inteso come un'entità autonoma. Di norma, le scelte inerenti le missioni con i relativi programmi riguardano solo i primi due contesti (corrente e investimenti) perché i servizi C/terzi sono semplici partite di giro mentre i movimenti di fondi interessano operazioni di entrata e uscita che si compensano. Le tabelle riportano gli equilibri definitivi di bilancio.

Entrate correnti (Stanziamenti comp.)			Uscite correnti (Stanziamenti comp.)		
Tributi	(+)	15.928.044,00	Spese correnti	(+)	20.693.949,85
Trasferimenti correnti	(+)	1.177.238,00	Sp. correnti assimilabili a investimenti	(-)	0,00
Extratributarie	(+)	5.725.975,00	Rimborso di prestiti	(+)	2.498.952,20
Entr. correnti specifiche per investimenti	(-)	0,00	Impieghi ordinari		23.192.902,05
Entr. correnti generiche per investimenti	(-)	0,00	Disavanzo applicato a bilancio corrente	(+)	0,00
Risorse ordinarie		22.831.257,00	Investimenti assimilabili a sp. correnti	(+)	0,00
FPV per spese correnti (FPV/E)	(+)	361.645,05	Impieghi straordinari		0,00
Avanzo a finanziamento bil. corrente	(+)	0,00			
Entrate C/capitale per spese correnti	(+)	0,00			
Accensione prestiti per spese correnti	(+)	0,00			
Risorse straordinarie		361.645,05			
Totale		23.192.902,05	Totale		23.192.902,05

Entrate investimenti (Stanziamenti comp.)			Uscite investimenti (Stanziamenti comp.)		
Entrate in C/capitale	(+)	955.938,00	Spese in conto capitale	(+)	3.491.541,49
Entrate C/capitale per spese correnti	(-)	0,00	Investimenti assimilabili a sp. correnti	(-)	0,00
Risorse ordinarie		955.938,00	Impieghi ordinari		3.491.541,49
FPV per spese in C/capitale (FPV/E)	(+)	100.603,49	Sp. correnti assimilabili a investimenti	(+)	0,00
Avanzo a finanziamento investimenti	(+)	335.000,00	Incremento di attività finanziarie	(+)	0,00
Entrate correnti che finanziano invest.	(+)	0,00	Attività finanz. assimilabili a mov. fondi	(-)	0,00
Riduzioni di attività finanziarie	(+)	0,00	Impieghi straordinari		0,00
Attività finanz. assimilabili a mov. fondi	(-)	0,00			
Accensione prestiti	(+)	0,00			
Accensione prestiti per spese correnti	(-)	0,00			
Risorse onerose		2.535.603,49			
Totale		3.491.541,49	Totale		3.491.541,49

Riepilogo entrate 2017			Riepilogo uscite 2017		
Correnti	(+)	23.192.902,05	Correnti	(+)	23.192.902,05
Investimenti	(+)	3.491.541,49	Investimenti	(+)	3.491.541,49
Movimenti di fondi	(+)	24.000.000,00	Movimenti di fondi	(+)	24.000.000,00
Entrate destinate ai programmi		50.684.443,54	Uscite destinate ai programmi		50.684.443,54
Servizi conto terzi		8.791.274,00	Servizi conto terzi		8.791.274,00
Altre entrate		8.791.274,00	Altre uscite		8.791.274,00
Totale		59.475.717,54	Totale		59.475.717,54

RISULTATO DI AMMINISTRAZIONE COMPLESSIVO

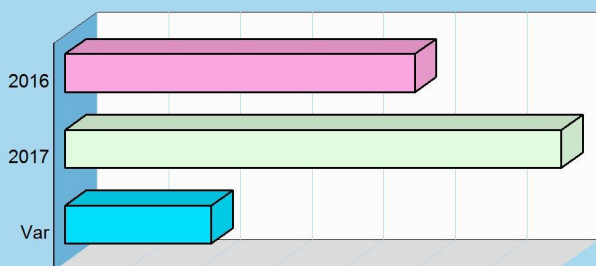
Rendiconto e risultato di esercizio

Il conto consuntivo è il documento ufficiale con cui ogni amministrazione rende conto ai cittadini su come siano stati realmente impiegati i soldi pubblici gestiti in un determinato arco di tempo (esercizio). Conti alla mano, si tratta di spiegare dove e come sono state gestite le risorse reperite nell'anno e di misurare gli effettivi risultati conseguiti, questi ultimi ottenuti con il lavoro messo in atto dall'intera struttura. L'obiettivo è quello di misurare lo stato di salute dell'ente, confrontando le aspettative con i risultati oggettivi. Il rendiconto può terminare con un risultato positivo, chiamato avanzo, oppure in disavanzo. Le tabelle, con i rispettivi grafici, riportano il risultato conseguito negli ultimi due esercizi con il relativo scostamento (variazione di periodo).

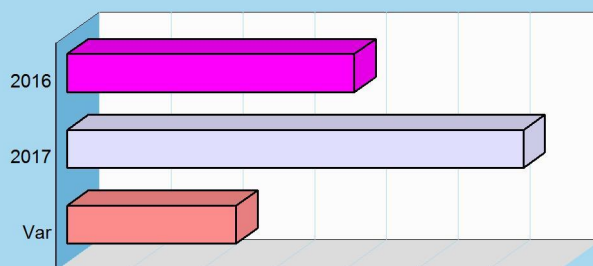
Risultato 2017 e tendenza in atto

Denominazione		2016	2017	Variazione
Fondo di cassa iniziale	(+)	0,00	0,00	0,00
Riscossioni	(+)	43.412.421,00	38.072.301,60	-5.340.119,40
Pagamenti	(-)	43.412.421,00	38.072.301,60	-5.340.119,40
Situazione contabile di cassa		0,00	0,00	0,00
Pagamenti per azioni esecutive non regolarizzate al 31.12	(-)	0,00	0,00	0,00
Fondo di cassa finale		0,00	0,00	0,00
Residui attivi	(+)	12.187.495,93	12.979.876,76	792.380,83
Residui passivi	(-)	9.747.274,68	9.518.564,59	-228.710,09
Risultato contabile (al lordo FPV/U)		2.440.221,25	3.461.312,17	1.021.090,92
FPV per spese correnti (FPV/U)	(-)	441.196,34	267.939,00	-173.257,34
FPV per spese in C/capitale (FPV/U)	(-)	0,00	15.937,40	15.937,40
Risultato effettivo		1.999.024,91	3.177.435,77	1.178.410,86

Risultato al lordo FPV



Risultato al netto FPV



Risultato di amministrazione 2017 (Competenza + Residui)

Denominazione		Residui	Competenza	Totale
Fondo di cassa iniziale	(+)	0,00	-	0,00
Riscossioni	(+)	5.096.067,44	32.976.234,16	38.072.301,60
Pagamenti	(-)	7.209.275,68	30.863.025,92	38.072.301,60
Situazione contabile di cassa				0,00
Pagamenti per azioni esecutive non regolarizzate al 31.12	(-)			0,00
Fondo di cassa finale				0,00
Residui attivi	(+)	6.444.322,54	6.535.554,22	12.979.876,76
Residui passivi	(-)	2.162.392,18	7.356.172,41	9.518.564,59
Risultato contabile (al lordo FPV/U)				3.461.312,17
FPV per spese correnti (FPV/U)	(-)	-	-	267.939,00
FPV per spese in C/capitale (FPV/U)	(-)	-	-	15.937,40
Risultato effettivo				3.177.435,77

RISULTATO DI GESTIONE

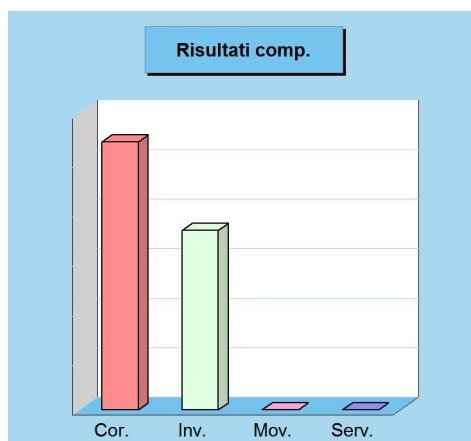
Gestione della competenza e FPV

Il conto del bilancio, quale sintesi contabile dell'intera attività finanziaria, si chiude con un risultato di avanzo o disavanzo, originato dal risultato ottenuto dalle gestioni di competenza e residui. La somma dei due importi fornisce il valore totale del risultato mentre l'analisi disaggregata offre maggiori informazioni su come l'ente, in concreto, abbia finanziato il fabbisogno di spesa del singolo esercizio. Il criterio di attribuzione del singolo impegno nell'esercizio in cui la spesa diventerà esigibile, ottenuto con l'applicazione della tecnica del fondo pluriennale vincolato, altera in modo artificiale il risultato della competenza perché riduce l'importo degli impegni conservati nell'esercizio. Questo difetto viene corretto considerando il FPV in spesa "come impegnato".

Entrate correnti (Accertamenti comp.)			Uscite correnti (Impegni comp.)		
Tributi	(+)	15.348.165,02	Spese correnti	(+)	17.935.930,76
Trasferimenti correnti	(+)	741.251,97	Sp. correnti assimilabili a investimenti	(-)	0,00
Extratributarie	(+)	5.235.296,26	Rimborso di prestiti	(+)	2.401.226,83
Entr. correnti specifiche per investimenti	(-)	0,00	Impieghi ordinari		20.337.157,59
Entr. correnti generiche per investimenti	(-)	0,00	FPV per spese correnti (FPV/U)	(+)	267.939,00
Risorse ordinarie		21.324.713,25	Disavanzo applicato a bilancio corrente	(+)	0,00
FPV per spese correnti (FPV/E)	(+)	361.645,05	Investimenti assimilabili a sp. correnti	(+)	0,00
Avanzo a finanziamento bil. corrente	(+)	0,00	Impieghi straordinari		267.939,00
Entrate C/capitale per spese correnti	(+)	0,00			
Accensione prestiti per spese correnti	(+)	0,00			
Risorse straordinarie		361.645,05			
Totale		21.686.358,30	Totale		20.605.096,59

Entrate investimenti (Accertamenti comp.)			Uscite investimenti (Impegni comp.)		
Entrate in C/capitale	(+)	886.386,66	Spese in conto capitale	(+)	2.064.352,27
Entrate C/capitale per spese correnti	(-)	0,00	Investimenti assimilabili a sp. correnti	(-)	0,00
Risorse ordinarie		886.386,66	Impieghi ordinari		2.064.352,27
FPV per spese in C/capitale (FPV/E)	(+)	100.603,49			
Avanzo a finanziamento investimenti	(+)	335.000,00	FPV per spese in C/capitale	(+)	15.937,40
Entrate correnti che finanziano invest.	(+)	0,00	Sp. correnti assimilabili a investimenti	(+)	0,00
Riduzioni di attività finanziarie	(+)	0,00	Incremento di attività finanziarie	(+)	0,00
Attività finanz. assimilabili a mov. fondi	(-)	0,00	Attività finanz. assimilabili a mov. fondi	(-)	0,00
Accensione prestiti	(+)	0,00	Impieghi straordinari		15.937,40
Accensione prestiti per spese correnti	(-)	0,00			
Risorse onerose		1.918.603,49			
Totale		2.804.990,15	Totale		2.080.289,67

Risultato della gestione (competenza)				
Denominazione		Accertamenti	Impegni	Risultato
Corrente	(+)	21.686.358,30	20.605.096,59	1.081.261,71
Investimenti	(+)	2.804.990,15	2.080.289,67	724.700,48
Movimento fondi	(+)	11.148.656,64	11.148.656,64	0,00
Parziale		35.640.005,09	33.834.042,90	1.805.962,19
Servizi conto terzi	(+)	4.669.031,83	4.669.031,83	0,00
Totale		40.309.036,92	38.503.074,73	1.805.962,19



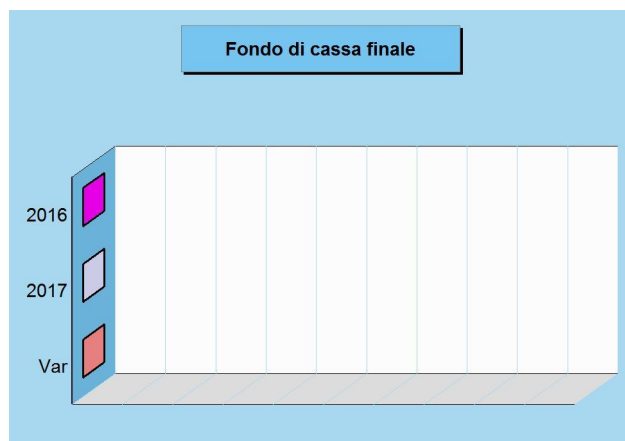
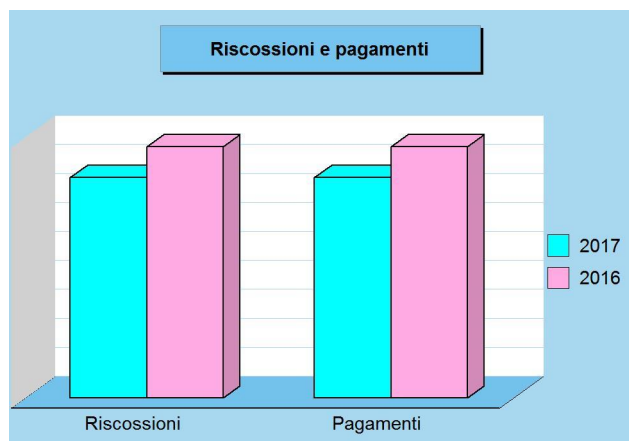
RISULTATO DI CASSA

Previsioni di cassa e operazioni di tesoreria

La previsione e la registrazione dei movimenti di cassa riguarda solo il primo dei tre anni della programmazione di bilancio ed abbraccia sia la gestione di competenza che quella dei residui (situazione di credito e debito ereditate dall'anno precedente). Nel corso dell'esercizio le previsioni si sono tradotte in movimenti effettivi con la conseguente emissione, da parte dell'ente, delle reversali d'incasso (entrate) e dei mandati di pagamento (uscite). Il tesoriere, a fronte di queste autorizzazioni ad incassare ed a pagare, ha operato i movimenti di cassa con i conseguenti accrediti ed addebiti in conto. Il saldo finale di queste operazioni, sommato alla consistenza iniziale del fondo cassa, determina l'ammontare complessivo della giacenza di tesoreria (fondo finale di cassa).

Situazione di cassa 2017 e tendenza in atto

Denominazione		2016	2017	Variazione
Fondo di cassa iniziale	(+)	0,00	0,00	0,00
Riscossioni	(+)	43.412.421,00	38.072.301,60	-5.340.119,40
Pagamenti	(-)	43.412.421,00	38.072.301,60	-5.340.119,40
Situazione contabile di cassa		0,00	0,00	0,00
Pagamenti per azioni esecutive non regolarizzate al 31.12	(-)	0,00	0,00	0,00
Fondo di cassa finale		0,00	0,00	0,00



Entrate (movimenti di cassa 2017)

Denominazione		Previsioni	Riscossioni
Tributi	(+)	22.478.335,81	13.386.535,20
Trasferimenti	(+)	2.109.703,37	1.461.354,43
Extratributarie	(+)	8.344.646,77	6.261.450,60
Entrate C/capitale	(+)	1.842.224,00	1.017.369,86
Riduzioni finanziarie	(+)	0,00	0,00
Accensione prestiti	(+)	2.752.010,19	243.208,90
Anticipazioni	(+)	24.306.432,36	11.455.089,00
Entrate C/terzi	(+)	9.032.612,43	4.247.293,61
Somma		70.865.964,93	38.072.301,60
FPV entrata (FPV/E) (+)		-	-
Avanzo applicato (+)		-	-
Parziale		70.865.964,93	38.072.301,60
Fondo iniz. di cassa (+)		0,00	0,00
Totale		70.865.964,93	38.072.301,60

Uscite (movimenti di cassa 2017)

Denominazione		Previsioni	Pagamenti
Spese correnti	(+)	25.957.177,86	18.018.333,82
Spese C/capitale	(+)	6.196.781,32	1.244.044,88
Incr. att. finanziarie	(+)	0,00	0,00
Rimborso prestiti	(+)	2.621.181,04	2.146.859,26
Chiusura anticipaz.	(+)	25.548.988,39	12.347.329,50
Uscite C/terzi	(+)	9.114.987,21	4.315.734,14
Somma		69.439.115,82	38.072.301,60
FPV uscita (FPV/U) (+)		-	-
Disavanzo applicato (+)		-	-
Parziale		69.439.115,82	38.072.301,60
Totale		69.439.115,82	38.072.301,60

ELENCO CREDITI INESIGIBILI

Ai sensi dell'art.228 comma 3 del D.Lgs. 267/2000 l'Ente prima dell'inserimento nel conto del bilancio dei residui attivi e passivi ha provveduto all'operazione di riaccertamento degli stessi, consistente nella revisione delle ragioni del mantenimento in tutto od in parte dei residui e della corretta imputazione in bilancio, secondo le modalità di cui all'art.3, comma 4, del D.Lgs. 23 giugno 2011 n. 118 e successive modificazioni.

Nell'ambito delle operazioni propedeutiche alla formazione del rendiconto dell'esercizio 2017, il Settore Finanziario ha proceduto, anche sulla base delle determinazioni assunte dagli altri Settori del Comune, ad un'approfondita verifica, da cui è emersa la necessità di provvedere alla cancellazione definitiva di alcuni residui attivi come da allegata tabella:

ENTRATA			
titolo	tipologia	anno di provenienza	importo stralciato
1 - Entrate correnti di natura tributaria, contributiva e perequativa	101 - Imposte, tasse e proventi assimilati	2012	38.814,23
1 - Entrate correnti di natura tributaria, contributiva e perequativa	101 - Imposte, tasse e proventi assimilati	2014	2.724,36
1 - Entrate correnti di natura tributaria, contributiva e perequativa	101 - Imposte, tasse e proventi assimilati	2015	520,23
2 - Trasferimenti correnti	101 - Trasferimenti correnti da Amministrazione pubblica	2008	13.500,00
2 - Trasferimenti correnti	101 - Trasferimenti correnti da Amministrazione pubblica	2013	11.203,71
2 - Trasferimenti correnti	101 - Trasferimenti correnti da Amministrazione pubblica	2016	37.292,82
3 - Entrate extratributarie	400 - Altre entrate da redditi da capitale	2006	130.000,00
3 - Entrate extratributarie	400 - Altre entrate da redditi da capitale	2007	44.030,75
3 - Entrate extratributarie	400 - Altre entrate da redditi da capitale	2009	39.999,88
3 - Entrate extratributarie	400 - Altre entrate da redditi da capitale	2010	66.505,38
3 - Entrate extratributarie	100 - Vendita beni e servizi e proventi derivanti dalla gestione dei beni	2010	757,99
3 - Entrate extratributarie	100 - Vendita beni e servizi e proventi derivanti dalla gestione dei beni	2011	3.948,55
3 - Entrate extratributarie	400 - Altre entrate da redditi da capitale	2011	96.505,33
3 - Entrate extratributarie	100 - Vendita beni e servizi e proventi derivanti dalla gestione dei beni	2012	16.240,15
3 - Entrate extratributarie	200 - Proventi derivanti dall'attività di controllo e repressione delle irregolarità e degli illeciti	2012	11,53
3 - Entrate extratributarie	400 - Altre entrate da redditi da capitale	2012	9.999,88
3 - Entrate extratributarie	500 - Rimborsi ed altre entrate correnti	2012	2.620,98
3 - Entrate extratributarie	100 - Vendita beni e servizi e proventi derivanti dalla	2013	

	gestione dei beni		14.775,08
3 - Entrate extratributarie	100 - Vendita beni e servizi e proventi derivanti dalla gestione dei beni	2014	17.567,24
3 - Entrate extratributarie	500 - Rimborsi ed altre entrate correnti	2014	5.459,76
3 - Entrate extratributarie	100 - Vendita beni e servizi e proventi derivanti dalla gestione dei beni	2015	2.000,00
3 - Entrate extratributarie	100 - Vendita beni e servizi e proventi derivanti dalla gestione dei beni	2016	37.749,91
3 - Entrate extratributarie	300 - Interessi attivi	2016	0,04
3 - Entrate extratributarie	500 - Rimborsi ed altre entrate correnti	2016	1.474,75
4 - Entrate in conto capitale	500 - Altre entrate in conto capitale	2015	5.644,34
9 - Entrate per conto terzi e partite di giro	100 - Entrate per partite giro	2014	76.658,58
9 - Entrate per conto terzi e partite di giro	100 - Entrate per partite giro	2015	66.915,83
9 - Entrate per conto terzi e partite di giro	100 - Entrate per partite giro	2016	26.745,48
		TOTALE	769.666,78



SITUAZIONE CONTABILE A RENDICONTO

GESTIONE DELLE ENTRATE DI COMPETENZA


Dalla previsione all'accertamento e incasso

L'ammontare complessivo della spesa impiegata nelle diverse missioni e programmi dipende dalla disponibilità effettiva di risorse che, nella contabilità pubblica come per altro anche in quella privata, si traducono poi in interventi di parte corrente o in investimenti a medio o lungo termine. Partendo da questa constatazione, i prospetti successivi indicano l'ammontare delle risorse complessivamente previste nell'esercizio appena chiuso (stanziamenti definitivi) mostrando, inoltre, quante di queste entrate si sono tradotte in effettive disponibilità utilizzabili per la copertura della spesa corrente o di quella in conto capitale (accertamenti) o per l'attivazione dei concreti movimenti di cassa (riscossioni) e quale, infine, sia stata la loro composizione contabile.

Rendiconto 2017 e tendenza in atto (accert. comp.)

Accertamenti		2016	2017
Tributi (+)		14.563.733,74	15.348.165,02
Trasferim. correnti (+)		2.433.494,59	741.251,97
Extratributarie (+)		5.054.980,90	5.235.296,26
Entrate C/capitale (+)		444.368,81	886.386,66
Riduzioni finanziarie (+)		0,00	0,00
Accensione prestiti (+)		560.000,00	1.483.000,00
Anticipazioni (+)		17.389.379,74	11.148.656,64
Entrate C/terzi (+)		3.326.580,91	4.669.031,83
Totale		43.772.538,69	39.511.788,38

Andamento impegni competenza

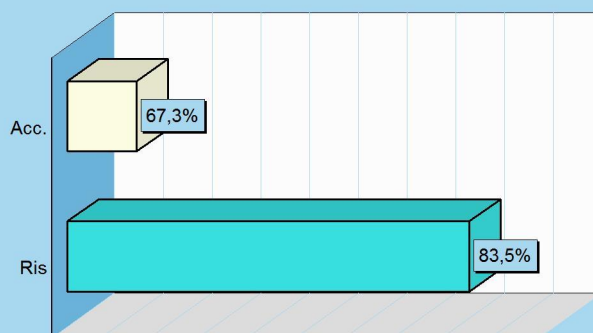


Stato accertam. e grado riscossione (accert. comp.)

Competenza	Accertamenti	Riscossioni
	39.511.788,38	32.976.234,16

Composizione	% Accertato	% Riscosso
Tributi	96,4%	76,3%
Trasferim. correnti	63,0%	95,5%
Extratributarie	91,4%	82,7%
Entrate C/capitale	92,7%	100,0%
Riduzioni finanziarie	-	-
Accensione prestiti	70,6%	-
Anticipazioni	46,5%	46,5%
Entrate C/terzi	53,1%	89,8%
Totale	67,3%	83,5%

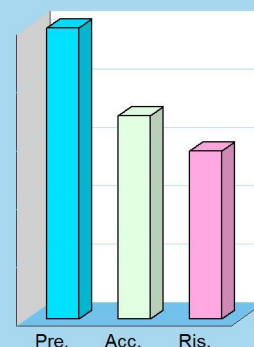
Accertamento e riscossione %



Movimenti contabili (competenza 2017)

Denominazione	Stanz. finali	Accertamenti	Riscossioni
Tributi (+)	15.928.044,00	15.348.165,02	11.713.359,40
Trasferimenti correnti (+)	1.177.238,00	741.251,97	708.034,72
Extratributarie (+)	5.725.975,00	5.235.296,26	4.328.654,70
Entrate C/capitale (+)	955.938,00	886.386,66	886.386,66
Riduzioni finanziarie (+)	0,00	0,00	0,00
Accensione prestiti (+)	2.100.000,00	1.483.000,00	0,00
Anticipazioni (+)	24.000.000,00	11.148.656,64	11.148.656,64
Parziale	49.887.195,00	34.842.756,55	28.785.092,12
Entrate C/terzi (+)	8.791.274,00	4.669.031,83	4.191.142,04
Totale	58.678.469,00	39.511.788,38	32.976.234,16

Movimenti



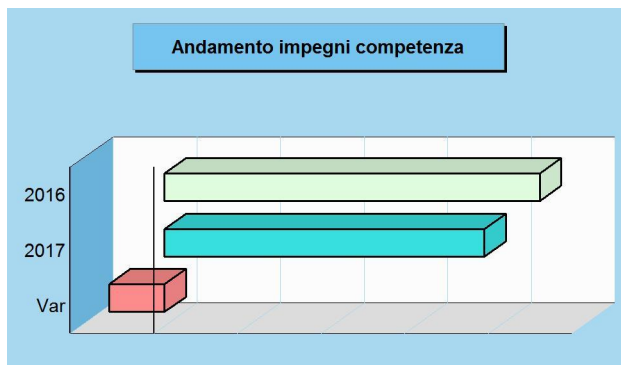
GESTIONE DELLE USCITE DI COMPETENZA

Dalla previsione all'impegno e pagamento

Le uscite sono costituite da spese correnti, investimenti, rimborso di prestiti e servizi per conto terzi. L'ammontare dei mezzi effettivamente spendibili dipende dal volume di entrate che sono state realmente reperite. L'ente pubblico utilizza le risorse seguendo un preciso iter procedurale. Si parte dalle previsioni di spesa, dove l'amministrazione programma gli interventi riportandoli nel bilancio; si prosegue, poi, con l'impegno delle somme esigibili o meno nell'anno e la conseguente formazione dei debiti verso terzi; si termina, infine, con il pagamento dei debiti maturati. I prospetti indicano l'ammontare delle risorse previste mostrando quante di queste si sono poi tradotte in effettive spese correnti o in C/capitale (impegni) ed in concreti movimenti di cassa (pagamenti).

Rendiconto 2017 e tendenza in atto (impegni. comp.)

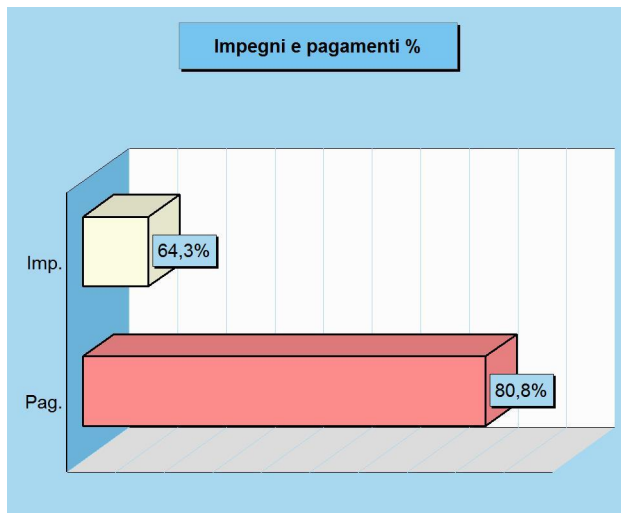
Impegni		2016	2017
Spese correnti	(+)	18.917.775,73	17.935.930,76
Spese C/capitale	(+)	2.555.694,50	2.064.352,27
Incr. att. finanziarie	(+)	0,00	0,00
Rimborso prestiti	(+)	2.636.813,07	2.401.226,83
Chiusura anticipaz.	(+)	17.410.162,80	11.148.656,64
Uscite C/terzi	(+)	3.326.580,91	4.669.031,83
Totale		44.847.027,01	38.219.198,33



Stato di impegno e grado di pagamento (imp. comp.)


Competenza	Impegni	Pagamenti
	38.219.198,33	30.863.025,92

Composizione	% Impegnato	% Pagato
Spese correnti	86,7%	76,1%
Spese C/capitale	59,1%	8,8%
Incr. att. finanziarie	-	-
Rimborso prestiti	96,1%	84,4%
Chiusura anticipaz.	46,5%	96,9%
Uscite C/terzi	53,1%	90,1%
Totale	64,3%	80,8%



Movimenti contabili (competenza 2017)

Denominazione		Stanz. finali	Impegni	Pagamenti
Spese correnti	(+)	20.693.949,85	17.935.930,76	13.649.202,63
Spese C/capitale	(+)	3.491.541,49	2.064.352,27	182.175,07
Incr. att. finanziarie	(+)	0,00	0,00	0,00
Rimborso prestiti	(+)	2.498.952,20	2.401.226,83	2.026.451,91
Chiusura anticipaz.	(+)	24.000.000,00	11.148.656,64	10.798.341,11
Parziale		50.684.443,54	33.550.166,50	26.656.170,72
Uscite C/terzi	(+)	8.791.274,00	4.669.031,83	4.206.855,20
Totale		59.475.717,54	38.219.198,33	30.863.025,92



FINANZIAMENTO DEL BILANCIO CORRENTE

Risorse e impieghi per il funzionamento

Come ogni altra entità economica destinata ad erogare servizi, anche l'ente locale sostiene dei costi, sia fissi che variabili, per fare funzionare la struttura. Il fabbisogno richiesto dal funzionamento dell'apparato, come gli oneri per il personale (stipendi, contributi), l'acquisto di beni di consumo (cancelleria, ricambi), le prestazioni di servizi (luce, gas, telefono), unitamente al rimborso di prestiti, hanno sempre bisogno di adeguati finanziamenti. I mezzi destinati a tale scopo hanno una natura ordinaria, come i tributi, i contributi in C/gestione, le entrate extra tributarie. Altre fonti, come l'avanzo applicato per il finanziamento della spesa corrente o il fondo pluriennale stanziato in entrata (FPV/E), essendo risorse già acquisite in esercizi precedenti, hanno invece natura straordinaria.

Rendiconto suddiviso nelle componenti

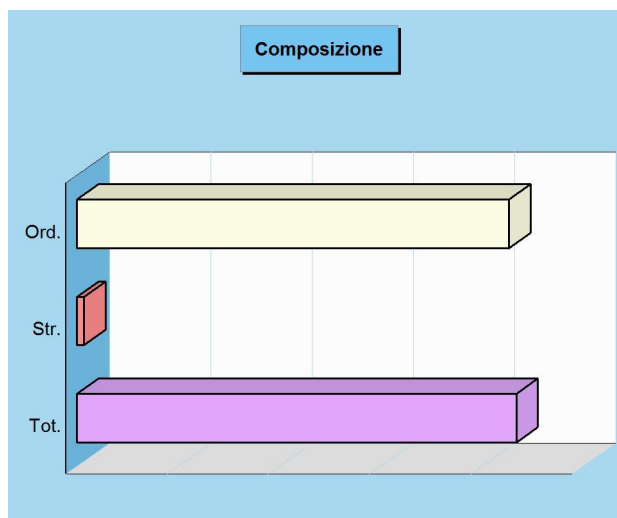
Il fabbisogno di spesa corrente deve essere sempre fronteggiato con pari risorse di entrata. Ma utilizzare le disponibilità per far funzionare la macchina operativa è cosa ben diversa dal destinare quelle stesse risorse al versante delle opere pubbliche: variano finalità e vincoli. La tabella divide la situazione di rendiconto nelle diverse componenti separando le risorse destinate alla gestione (bilancio corrente), le spese in C/capitale (investimenti) e le operazioni finanziarie (fondi e C/terzi).

Competenza 2017

Bilancio	Accertamenti	Impegni
Corrente	21.686.358,30	20.605.096,59
Investimenti	2.804.990,15	2.080.289,67
Movimento fondi	11.148.656,64	11.148.656,64
Servizi conto terzi	4.669.031,83	4.669.031,83
Totale	40.309.036,92	38.503.074,73

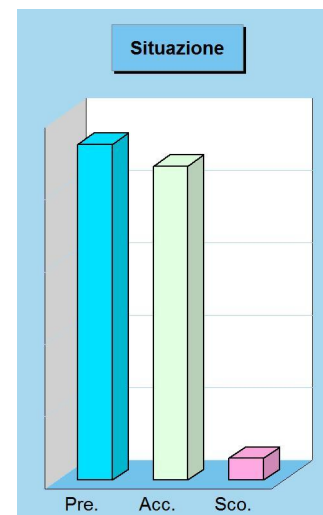
Modalità di Finanziamento bilancio corrente 2017

Accertamenti	2017
Tributi (+)	15.348.165,02
Trasferimenti correnti (+)	741.251,97
Extratributarie (+)	5.235.296,26
Entr. correnti specifiche per investimenti (-)	0,00
Entr. correnti generiche per investimenti (-)	0,00
Risorse ordinarie	21.324.713,25
FPV per spese correnti (FPV/E) (+)	361.645,05
Avanzo a finanziamento bil. corrente (+)	0,00
Entrate C/capitale per spese correnti (+)	0,00
Accensione di prestiti per spese correnti (+)	0,00
Risorse straordinarie	361.645,05
Totale	21.686.358,30



Stato di finanziamento bilancio corrente 2017

Entrate	Previsione	Accertamenti	Scostamento
Tributi (+)	15.928.044,00	15.348.165,02	579.878,98
Trasferimenti correnti (+)	1.177.238,00	741.251,97	435.986,03
Extratributarie (+)	5.725.975,00	5.235.296,26	490.678,74
Entr. correnti spec. per investimenti (-)	0,00	0,00	0,00
Entr. correnti gen. per investimenti (-)	0,00	0,00	0,00
Risorse ordinarie	22.831.257,00	21.324.713,25	1.506.543,75
FPV per spese correnti (FPV/E) (+)	361.645,05	361.645,05	0,00
Avanzo a finanziamento bil. corrente (+)	0,00	0,00	0,00
Entrate C/capitale per spese correnti (+)	0,00	0,00	0,00
Accensione prestiti per spese correnti (+)	0,00	0,00	0,00
Risorse straordinarie	361.645,05	361.645,05	0,00
Totale	23.192.902,05	21.686.358,30	1.506.543,75



FINANZIAMENTO DEL BILANCIO INVESTIMENTI

Risorse e impieghi per gli investimenti

L'ente, oltre che a garantire il regolare funzionamento della struttura, può destinare le proprie entrate per acquisire o migliorare le dotazioni infrastrutturali. In questo modo si viene ad assicurare un livello di mezzi strumentali tali da garantire l'erogazione di servizi di buona qualità. Le risorse di parte investimento possono essere gratuite, come i contributi in conto capitale, le alienazioni di beni, il risparmio corrente, oppure onerosa, come il ricorso al credito. In quest'ultimo caso, il rimborso del mutuo inciderà sul bilancio corrente fino alla sua completa restituzione. Le fonti di entrata possono avere sia natura ordinaria che straordinaria, come le risorse che provengono da esercizi precedenti. È questo il caso dell'avanzo e del fondo pluriennale (FPV/E).

Consuntivo e componenti elementari

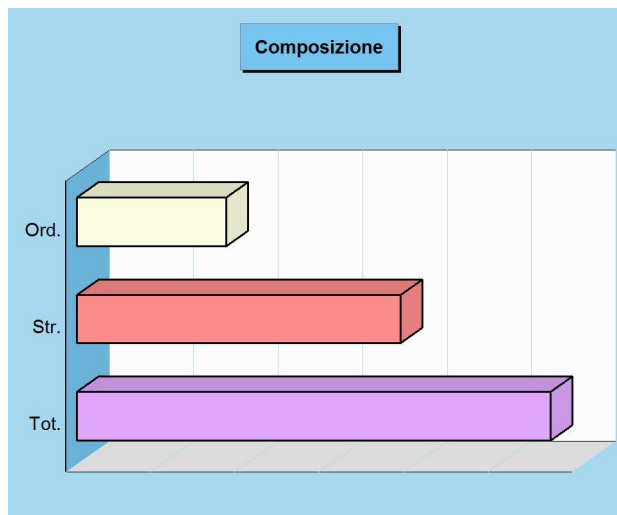
Diversamente dalla parte corrente, il budget destinato alle infrastrutture richiede il preventivo finanziamento di tutta la spesa. La componente per gli investimenti, però, è molto influenzata dalla disponibilità di risorse concesse da altri enti pubblici nella forma di contributi in C/capitale. La tabella divide la situazione di rendiconto nelle diverse componenti separando le risorse destinate alla gestione (bilancio corrente), le spese in C/capitale (investimenti) e le operazioni finanziarie (fondi e C/terzi).

Competenza 2017

Bilancio	Accertamenti	Impegni
Corrente	21.686.358,30	20.605.096,59
Investimenti	2.804.990,15	2.080.289,67
Movimento fondi	11.148.656,64	11.148.656,64
Servizi conto terzi	4.669.031,83	4.669.031,83
Totale	40.309.036,92	38.503.074,73

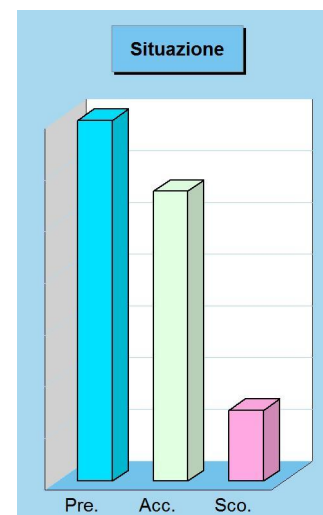
Modalità di Finanziamento bilancio investimenti 2017

Accertamenti	2017
Entrate in C/capitale (+)	886.386,66
Entrate C/capitale per spese correnti (-)	0,00
Risorse ordinarie	886.386,66
FPV per spese in C/capitale (FPV/E) (+)	100.603,49
Avanzo a finanziamento investimenti (+)	335.000,00
Entrate correnti che finanziano inv. (+)	0,00
Riduzioni di attività finanziarie (+)	0,00
Attività finanz. assimilabili a mov. fondi (-)	0,00
Accensione prestiti (+)	1.483.000,00
Accensione prestiti per spese correnti (-)	0,00
Risorse straordinarie	1.918.603,49
Totale	2.804.990,15



Stato di finanziamento bilancio investimenti 2017

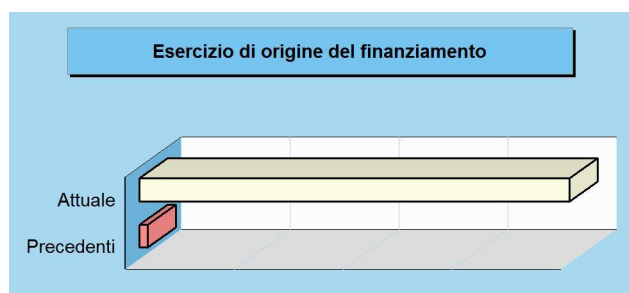

Entrate	Previsione	Accertamenti	Scostamento
Entrate in C/capitale (+)	955.938,00	886.386,66	69.551,34
Entrate C/capitale spese correnti (-)	0,00	0,00	0,00
Risorse ordinarie	955.938,00	886.386,66	69.551,34
FPV spese C/capitale (FPV/E) (+)	100.603,49	100.603,49	0,00
Avanzo a finanziamento invest. (+)	335.000,00	335.000,00	0,00
Entrate correnti che finanz. inv. (+)	0,00	0,00	0,00
Riduzioni di attività finanziarie (+)	0,00	0,00	0,00
Attività fin. assimil. a mov. fondi (-)	0,00	0,00	0,00
Accensione prestiti (+)	2.100.000,00	1.483.000,00	617.000,00
Acc. prestiti per spese correnti (-)	0,00	0,00	0,00
Risorse straordinarie	2.535.603,49	1.918.603,49	617.000,00
Totale	3.491.541,49	2.804.990,15	686.551,34



RICORSO ALL'AVANZO E AL FPV DI ANNI PRECEDENTI

Origine delle risorse attivate

L'equilibrio complessivo di rendiconto (competenza), con il conseguente finanziamento del fabbisogno di spesa, è il risultato dalla corrispondenza tra il totale delle entrate, comprensive del fondo pluriennale vincolato (FPV/E) e dell'avanzo di amministrazione applicato, contrapposto al totale delle uscite, comprensive degli stanziamenti relativi al fondo pluriennale vincolato (FPV/U) unito all'eventuale disavanzo applicato per il ripiano di deficit pregressi. Il completo finanziamento di questo fabbisogno, pertanto, può essere stato ottenuto con le sole risorse attivate nell'esercizio (competenza) oppure ricorrendo anche a fonti di entrata già accertate in esercizi precedenti, come il citato avanzo e il fondo pluriennale stanziato in entrata. I successivi prospetti individuano le due componenti.

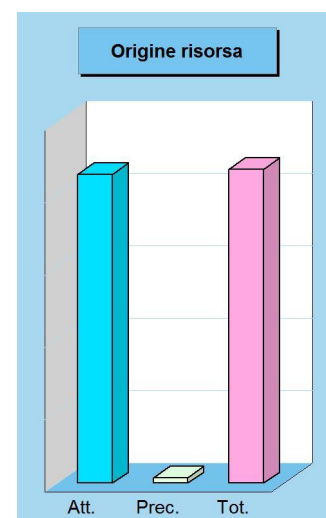


Esercizio di origine dei finanziamenti di bilancio

Bilancio	Accertamenti 2017	Acc. precedenti
Corrente	21.324.713,25	361.645,05
Investimenti	2.369.386,66	435.603,49
Movimento fondi	11.148.656,64	-
Servizi conto terzi	4.669.031,83	-
Totale	39.511.788,38	797.248,54

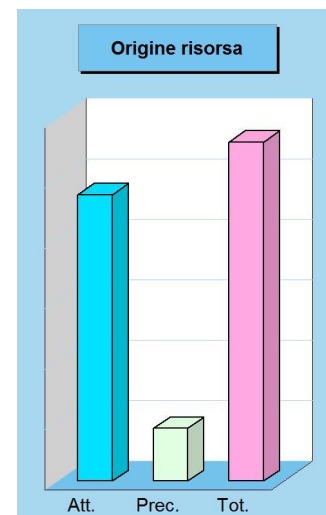
Bilancio corrente - Origine del finanziamento

Entrate	Accertam. 2017	Accertam. prec.	Totale
Tributi (+)	15.348.165,02	-	15.348.165,02
Trasferimenti correnti (+)	741.251,97	-	741.251,97
Extratributarie (+)	5.235.296,26	-	5.235.296,26
Entr. corr. spec. per investimenti (-)	0,00	-	0,00
Entr. corr. gen. per investimenti (-)	0,00	-	0,00
Risorse ordinarie	21.324.713,25	0,00	21.324.713,25
FPV spese correnti (FPV/E) (+)	-	361.645,05	361.645,05
Avanzo a finanziam. bil. corrente (+)	-	0,00	0,00
Entrate C/capitale per sp. correnti (+)	0,00	-	0,00
Accensione prestiti per sp. correnti (+)	0,00	-	0,00
Risorse straordinarie	0,00	361.645,05	361.645,05
Totale	21.324.713,25	361.645,05	21.686.358,30



Bilancio investimenti - Origine del finanziamento

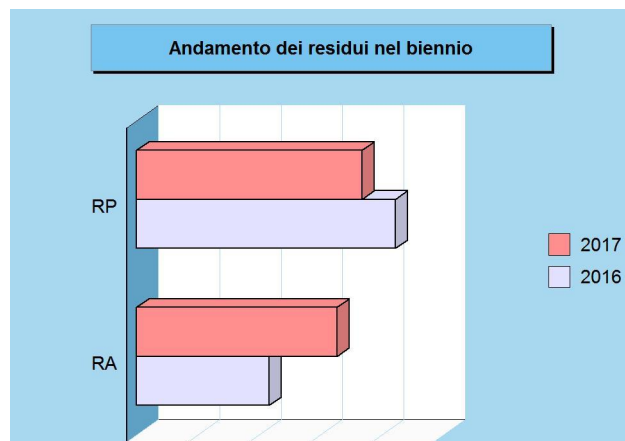
Entrate	Accertam. 2017	Accertam. prec.	Totale
Entrate in C/capitale (+)	886.386,66	-	886.386,66
Entrate C/capitale per sp. correnti (-)	0,00	-	0,00
Risorse ordinarie	886.386,66	0,00	886.386,66
FPV spese in C/capitale (FPV/E) (+)	-	100.603,49	100.603,49
Avanzo a finanziam. investimenti (+)	-	335.000,00	335.000,00
Entrate correnti che finanziano inv. (+)	0,00	-	0,00
Riduzioni di attività finanziarie (+)	0,00	-	0,00
Attività fin. assimilab. a mov. fondi (-)	0,00	-	0,00
Accensione prestiti (+)	1.483.000,00	-	1.483.000,00
Accensione prestiti per sp. correnti (-)	0,00	-	0,00
Risorse straordinarie	1.483.000,00	435.603,49	1.918.603,49
Totale	2.369.386,66	435.603,49	2.804.990,15



FORMAZIONE DI NUOVI RESIDUI


Criterio di esigibilità e formazione dei residui

Le previsioni di entrata tendono a tradursi in altrettanti accertamenti che, se non incassati nello stesso esercizio, si trasformano a rendiconto in nuovi residui attivi, e quindi in posizioni creditorie verso terzi. Anche le previsioni di uscita tendono a trasformarsi in impegni di spesa con i successivi pagamenti. È importante notare che il grado d'impegno della spesa è spesso influenzato dal criterio di imputazione adottato dalla contabilità armonizzata che privilegia il momento dell'esigibilità in luogo dell'esercizio di nascita del procedimento. La spesa finanziata nell'esercizio, pertanto, in virtù di questo principio, potrebbe trovare imputazione in anni successivi a quello di formazione. In questo caso, è stanziato in spesa pari quota del fondo pluriennale (FPV/U).



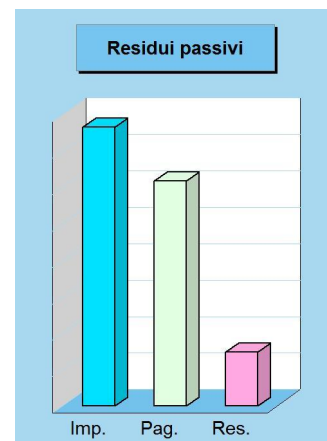
Formazione di nuovi residui attivi (competenza 2017)

Denominazione		Accertamenti	Riscossioni	Residui attivi
Tributi	(+)	15.348.165,02	11.713.359,40	3.634.805,62
Trasferimenti correnti	(+)	741.251,97	708.034,72	33.217,25
Extratributarie	(+)	5.235.296,26	4.328.654,70	906.641,56
Entrate C/capitale	(+)	886.386,66	886.386,66	0,00
Riduzioni finanziarie	(+)	0,00	0,00	0,00
Accensione prestiti	(+)	1.483.000,00	0,00	1.483.000,00
Anticipazioni	(+)	11.148.656,64	11.148.656,64	0,00
Parziale		34.842.756,55	28.785.092,12	6.057.664,43
Entrate C/terzi	(+)	4.669.031,83	4.191.142,04	477.889,79
Totale		39.511.788,38	32.976.234,16	6.535.554,22



Formazione di nuovi residui passivi (competenza 2017)

Denominazione		Impegni	Pagamenti	Residui passivi
Spese correnti	(+)	17.935.930,76	13.649.202,63	4.286.728,13
Spese C/capitale	(+)	2.064.352,27	182.175,07	1.882.177,20
Incr. att. finanziarie	(+)	0,00	0,00	0,00
Rimborso prestiti	(+)	2.401.226,83	2.026.451,91	374.774,92
Chiusura anticipaz.	(+)	11.148.656,64	10.798.341,11	350.315,53
Parziale		33.550.166,50	26.656.170,72	6.893.995,78
Uscite C/terzi	(+)	4.669.031,83	4.206.855,20	462.176,63
Totale		38.219.198,33	30.863.025,92	7.356.172,41



Residui attivi competenza e tendenza in atto

Denominazione	2016	2017
Tributi	(+)	3.634.805,62
Trasferi. correnti	(+)	33.217,25
Extratributarie	(+)	906.641,56
Entrate C/capitale	(+)	0,00
Riduzioni finanziarie	(+)	0,00
Accensione prestiti	(+)	1.483.000,00
Anticipazioni	(+)	0,00
Parziale		6.057.664,43
Entrate C/terzi	(+)	477.889,79
Totale	4.327.595,61	6.535.554,22

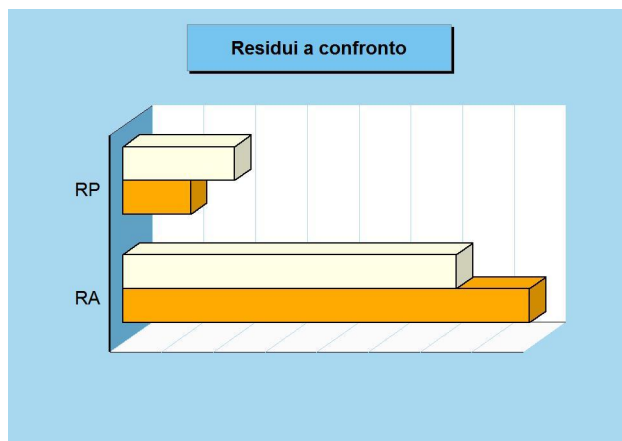
Residui passivi competenza e tendenza in atto

Denominazione	2016	2017
Spese correnti	(+)	4.286.728,13
Spese C/capitale	(+)	1.882.177,20
Incr. att. finanziarie	(+)	0,00
Rimborso prestiti	(+)	374.774,92
Chiusura anticipaz.	(+)	350.315,53
Parziale		6.893.995,78
Uscite C/terzi	(+)	462.176,63
Totale	8.434.794,66	7.356.172,41

SMALTIMENTO DI RESIDUI PRECEDENTI

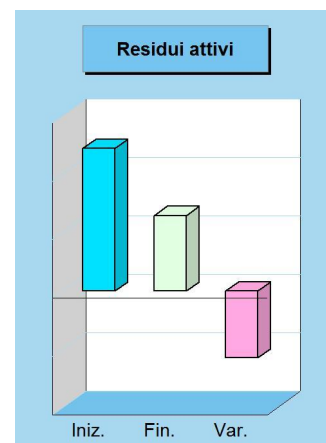
Velocità di incasso o pagamento e solvibilità

La conservazione nel tempo di una posizione creditoria o debitoria riconducibile ad esercizi precedenti è un'attività prettamente contabile che verifica il grado di attendibilità e di solvibilità della singola posizione pregressa. Si tratta di elementi che, se non monitorati e non seguiti da un adeguato accantonamento del FCDE in spesa, possono produrre effetti negativi sulla solidità del bilancio. La velocità di incasso dei residui attivi, infatti, influenza la giacenza di cassa mentre la presenza di crediti deteriorati riduce il grado di liquidità dell'attivo patrimoniale. La consistenza iniziale dei residui si riduce, nel tempo, in seguito alla riscossione del credito o al pagamento del debito, oppure, ed è una condizione meno favorevole per l'ente, per lo stralcio dell'originaria posizione creditoria.



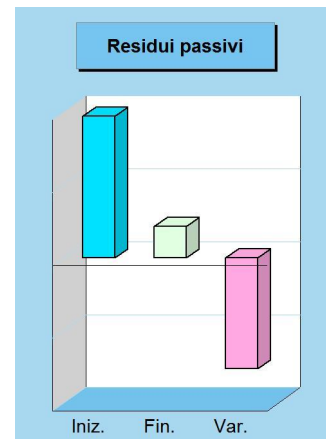
Smaltimento vecchi residui attivi (residui 2016 e precedenti)

Denominazione		Residui iniziali	Residui finali	di cui Riscossi
Tributi	(+)	6.550.291,81	4.888.396,42	1.673.175,80
Trasferimenti correnti	(+)	932.465,37	117.149,13	753.319,71
Extratributarie	(+)	2.618.671,77	264.910,85	1.932.795,90
Entrate C/capitale	(+)	886.286,00	750.172,47	130.983,20
Riduzioni finanziarie	(+)	0,00	0,00	0,00
Accensione prestiti	(+)	652.010,19	408.801,29	243.208,90
Anticipazioni	(+)	306.432,36	0,00	306.432,36
Parziale		11.946.157,50	6.429.430,16	5.039.915,87
Entrate C/terzi	(+)	241.338,43	14.892,38	56.151,57
Totale		12.187.495,93	6.444.322,54	5.096.067,44



Smaltimento vecchi residui passivi (residui 2016 e precedenti)

Denominazione		Residui iniziali	Residui finali	di cui Pagati
Spese correnti	(+)	5.031.167,01	502.015,05	4.369.131,19
Spese C/capitale	(+)	2.721.177,23	1.631.512,09	1.061.869,81
Incr. att. finanziarie	(+)	0,00	0,00	0,00
Rimborso prestiti	(+)	122.228,84	0,00	120.407,35
Chiusura anticipaz.	(+)	1.548.988,39	0,00	1.548.988,39
Parziale		9.423.561,47	2.133.527,14	7.100.396,74
Uscite C/terzi	(+)	323.713,21	28.865,04	108.878,94
Totale		9.747.274,68	2.162.392,18	7.209.275,68



Residui attivi C/Residui e tendenza in atto

Denominazione		2016	2017
Tributi	(+)		4.888.396,42
Trasferim. correnti	(+)		117.149,13
Extratributarie	(+)		264.910,85
Entrate C/capitale	(+)		750.172,47
Riduzioni finanziarie	(+)		0,00
Accensione prestiti	(+)		408.801,29
Anticipazioni	(+)		0,00
Parziale			6.429.430,16
Entrate C/terzi	(+)		14.892,38
Totale		7.859.900,32	6.444.322,54

Residui passivi C/Residui e tendenza in atto

Denominazione		2016	2017
Spese correnti	(+)		502.015,05
Spese C/capitale	(+)		1.631.512,09
Incr. att. finanziarie	(+)		0,00
Rimborso prestiti	(+)		0,00
Chiusura anticipaz.	(+)		0,00
Parziale			2.133.527,14
Uscite C/terzi	(+)		28.865,04
Totale		1.312.480,02	2.162.392,18

SCOSTAMENTO DALLE PREVISIONI INIZIALI

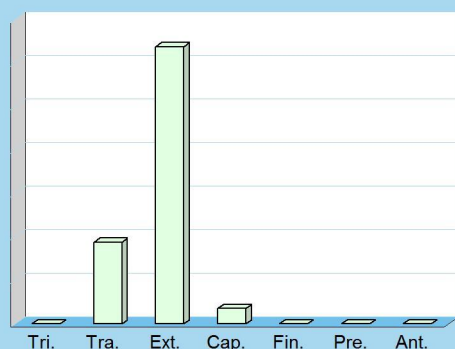
Pianificazione ed evoluzione degli eventi

La programmazione iniziale, con lo stanziamento delle risorse in bilancio, può subire degli adeguamenti in corso d'opera per effetto delle mutate esigenze, della maggiore disponibilità di informazioni e per l'adeguamento alle modifiche legislative intervenute. Tutti gli anni considerati nel bilancio possono essere oggetto di modifica. In particolare, le variazioni degli accantonamenti al fondo pluriennale vincolato dovute all'applicazione del principio di esigibilità devono essere effettuate con riferimento agli stanziamenti relativi all'intero triennio, e questo, al fine di garantire l'equivalenza tra l'importo degli stanziamenti di spesa riguardanti il fondo pluriennale vincolato (FPV/U) e il fondo pluriennale vincolato iscritto in entrata (FPV/E). Il prospetto mostra la situazione della sola competenza.

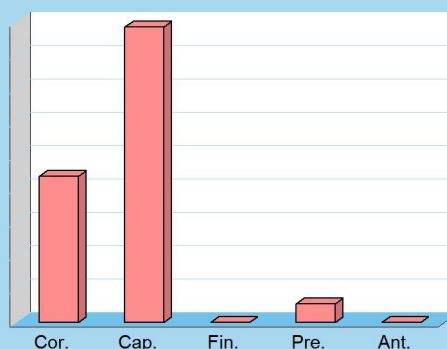
Aggiornamento in corso d'esercizio delle previsioni di Entrata (competenza 2017)

Previsioni		Iniziali	Finali	Scostamento	% Variazione
Tributi	(+)	15.928.044,00	15.928.044,00	0,00	-
Trasferimenti	(+)	1.139.678,00	1.177.238,00	37.560,00	3,30%
Extratributarie	(+)	5.598.551,00	5.725.975,00	127.424,00	2,28%
Entrate C/capitale	(+)	948.938,00	955.938,00	7.000,00	0,74%
Riduzioni finanziarie	(+)	0,00	0,00	0,00	-100,00%
Accensione prestiti	(+)	2.100.000,00	2.100.000,00	0,00	-
Anticipazioni	(+)	24.000.000,00	24.000.000,00	0,00	-
	Parziale	49.715.211,00	49.887.195,00	171.984,00	
Entrate C/terzi	(+)	8.771.274,00	8.791.274,00	20.000,00	
	Totale	58.486.485,00	58.678.469,00	191.984,00	

Scostamento delle previsioni di entrata



Scostamento delle previsioni di uscita



Aggiornamento in corso d'esercizio delle previsioni di Uscita (competenza 2017)

Previsioni		Iniziali	Finali	Scostamento	% Variazione
Spese correnti	(+)	20.474.680,00	20.693.949,85	219.269,85	1,07%
Spese C/capitale	(+)	3.048.938,00	3.491.541,49	442.603,49	14,52%
Incr. att. finanziarie	(+)	0,00	0,00	0,00	-100,00%
Rimborso prestiti	(+)	2.471.052,20	2.498.952,20	27.900,00	1,13%
Chiusura anticipazioni	(+)	24.000.000,00	24.000.000,00	0,00	-
	Parziale	49.994.670,20	50.684.443,54	689.773,34	
Uscite C/terzi	(+)	8.771.274,00	8.791.274,00	20.000,00	
	Totale	58.765.944,20	59.475.717,54	709.773,34	

ENTI STRUMENTALI E GARANZIE - SPESA PERSONALE

Elenco delle garanzie principali o sussidiarie prestate dall'Ente a favore di enti e di altri soggetti.

Le polizze fideiussorie passivi art.207 Tuel al 31-12-2017 sono le seguenti:

- VALENZA RETI S.p.A: Euro 6.000.000,00 (Del. CC n. 84 del 28-11-2007) Durata 18 anni + 2 anni preammortamento
- AMV S.p.A: Euro 60.000,000 (Del. CC n. 82 del 28-11-2009) durata 10 anni
- AMV S.p.A: Euro 1.500.000,00 (Del. CC n. 52 del 05-11-2014) durata 10 anni con 18 mesi di preammortamento
- AMV S.r.l.: Euro 600.000,00 (Del. CC n. 4 del 09-02-2009) durata 10 anni + 12 mesi preammortamento
- VIVAL S.R.L: Euro 1.900.254,00 (Del. CC n. 93 del 18-12-2008) durata 20 anni + 2 anni preammortamento
- JUDO GINNIC CLUB: Euro 150.000,00 (Del. CC n. 34 del 07-06-2004) fino a scadenza del debito.

Oneri ed impegni finanziari stimati e stanziati in bilancio derivanti da contratti relativi a strumenti finanziari.

Il Comune di Valenza non ha stipulato contratti relativi a strumenti finanziari derivati.

Elenco delle società partecipate: dati contabili significativi e quote di partecipazione.

DENOMINAZIONE SOCIETA'	CAPITALE SOCIALE	% PARTECIP AZIONE	PATRIMONIO NETTO AL 31-12-2016	RISULTATO ESERCIZIO AL 31-12-2016
EXPOPIEMONTE SRL	18.867.338,0 0	4,11%	688.955,00	- 4.689.094,00
FOR.AI S.C.R.L	96.960,00	10%	310.181,00	-136.365,00
ARAL S.p.A	384.200,00	0,78%	810.164,00	62.005,00
A.T.M. S.p.A (Situazione al 30-11-2015) Società in fallimento (CCIAA data atto 18-07-2016 – data iscrizione 18-07-2016)	544.364,00	0,94%	-7.959.973,00	-8.051.239,00
AMV IGIENE AMBIENTALE S.R.L	250.000,00	90,28%	254.461,00	51.227,00
AMV – AZIENDA MULTISERVIZI VALENZANA S.p.A	239.000,00	93,18%	396.045,00	6.694,00
C.C.A.M. – CONSORZIO DEI COMUNI PER L'ACQUEDOTTO DEL MONFERRATO	9.092.248,00	0,99%	14.610.578,00	1.147.144,00
CONSORZIO DI BACINO ALESSANDRINO DEI RIFIUTI SOLIDI URBANI	0,00	12,24%	610.389,05	-377.082,77
VI.VAL S.R.L. Società in liquidazione	10.000,00	100%	-89.754,00	-99.354,00
VALENZA RETI S.p.A (Società in scioglimento/liquidazi oni –CCIAA data atto 05-05-2016 – data iscrizione 19-05-2016)	13.808.900,0 0	99,87%	8.967.143,00	-206.342,00

I bilanci delle società partecipate sono consultabili nel sito internet.

SPESA PERSONALE ART.1 COMMA 557 L. 296/2006

Spesa personale art. 1 comma 557 L. n. 296/2006		
	media triennio 2011/2013	anno 2017
Retribuzioni lorde , salario accessorio e lavoro straordinario del personale a t.i. e t.d.	5.690.291,00	4.935.165,28
Spesa per personale utilizzato, senza estinzione del rapporto di lavoro in organismi partecipati	-	
Spese per co.co.co. E altri lavori flessibili	113.753,00	118.172,10
Lavori socialmente utili	-	
Spese per personale in convenzione a carico Ente	-	
Spese per personale art. 90 DLGS 267/2000	-	
Compensi e incarichi art. 110 comma 1 DLGS 267/2000	107.729,00	107.511,82
Spesa personale contratti formazione lavoro	-	
Oneri riflessi per contributi obbligatori	1.663.051,00	1.384.903,17
Spese destinate alla previdenza e assistenza polizia Municipale e progetti miglioramento finanziati da proventi sanzioni c.d.s.	-	
IRAP	385.845,00	300.702,32
Oneri per nucleo familiare, buoni pasto, equo indennizzo	102.182,00	95.274,81
Somme rimborsate ad altre amministrazioni personale in comando	72.995,00	6.485,84
Spese per formazione e rimborsi missioni	13.400,00	4.818,33
Totale	8.149.246,00	6.953.033,67
componenti da escludere di cui:	2.125.525,00	
- Oneri derivanti da rinnovi contrattuali		1.173.322,17
- Missioni e formazione		4.818,33
- Pers categorie protette		269.097,16
- Pers comandato rimb altri Enti		579.173,50
Totale spesa personale art. 1 comma 557 L. n. 296/2006	6.023.721,00	4.926.622,51

Nota: la spesa comprende il personale del Comune e dell'Istituzione Uspidali'



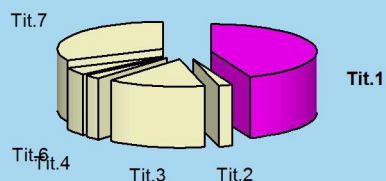
GESTIONE DELLE ENTRATE PER TIPOLOGIA

ENTRATE TRIBUTARIE

Federalismo fiscale e fiscalità centralizzata

Il comune può intervenire con scelte di politica tributaria nel campo applicativo di taluni tributi, come l'imposta unica comunale (IUC) - con l'imposta municipale propria (IMU), la tassa sui rifiuti (TARI) e il tributo sui servizi indivisibili (TASI) - l'addizionale sull'IRPEF e l'imposta sulla pubblicità e sulle pubbliche affissioni. Per quanto riguarda la concreta modalità di accertamento di queste entrate, i criteri che portano a giudicare positivamente il lavoro del comune sono essenzialmente due: la capacità di contrastare l'evasione e quella di riscuotere il credito con rapidità. Questi comportamenti sono un preciso indice di giustizia contributiva e denotano, allo stesso tempo, lo sforzo dell'amministrazione teso ad aumentare la solidità del bilancio comunale nel tempo.

Peso specifico Tit.1



Rendiconto 2017 e tendenza in atto

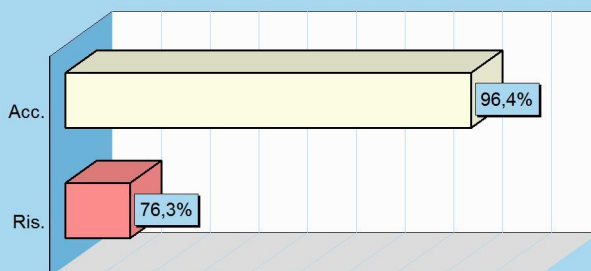
Accertamenti	2016	2017
Tributi	14.563.733,74	15.348.165,02
Trasferimenti correnti	2.433.494,59	741.251,97
Extratributarie	5.054.980,90	5.235.296,26
Entrate C/capitale	444.368,81	886.386,66
Riduzioni finanziarie	0,00	0,00
Accensione prestiti	560.000,00	1.483.000,00
Anticipazioni	17.389.379,74	11.148.656,64
Entrate C/terzi	3.326.580,91	4.669.031,83
Totale	43.772.538,69	39.511.788,38

Stato accertamento e grado riscossione

Titolo 1	Accertamenti	Riscossioni
(intero Titolo)	15.348.165,02	11.713.359,40

Composizione	% Accertato	% Riscosso
Imposte e tasse	96,4%	76,3%
Compartecipazioni	-	-
Pereq. centrale	-	-
Pereq. regione	-	-
Totale	96,4%	76,3%

Accertamento e riscossione %

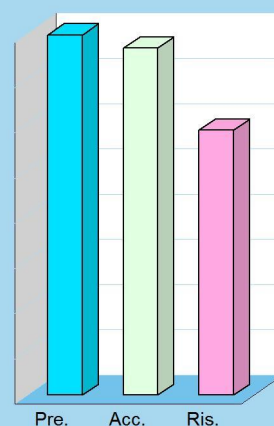


Movimenti contabili (competenza 2017)

Programmazione	Stanz. finali	Accertamenti	Scostam. (+/-)
Imposte e tasse (+)	15.928.044,00	15.348.165,02	579.878,98
Compartecipazioni (+)	0,00	0,00	0,00
Pereq. centrale (+)	0,00	0,00	0,00
Pereq. regione (+)	0,00	0,00	0,00
Totale	15.928.044,00	15.348.165,02	579.878,98

Gestione	Accertamenti	Riscossioni	Scostam. (+/-)
Imposte e tasse (+)	15.348.165,02	11.713.359,40	3.634.805,62
Compartecipazioni (+)	0,00	0,00	0,00
Pereq. centrale (+)	0,00	0,00	0,00
Pereq. regione (+)	0,00	0,00	0,00
Totale	15.348.165,02	11.713.359,40	3.634.805,62

Movimenti

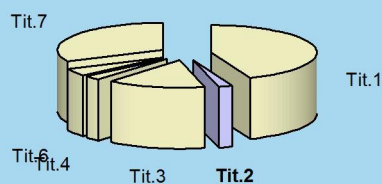


TRASFERIMENTI CORRENTI

Trasferimenti e redistribuzione della ricchezza

La normativa introdotta dal *federalismo fiscale* tende a ridimensionare l'azione dello Stato a favore degli enti, sostituendola con una maggiore gestione delle entrate proprie. Ci si limita, pertanto, a contenere la differente distribuzione della ricchezza agendo con interventi mirati di tipo perequativo. Il criterio scelto individua, per ciascun ente, un volume di risorse "standardizzate" e che sono, per l'appunto, il suo *fabbisogno standard*. Ed è proprio questa entità che lo Stato intende coprire stimolando l'autonomia dell'ente nella ricerca delle entrate proprie tramite l'autofinanziamento. La riduzione della disparità di ricchezza tra le varie zone dovrebbe essere invece garantita dal residuo intervento statale, oltre che dagli interventi mirati dell'Unione europea.

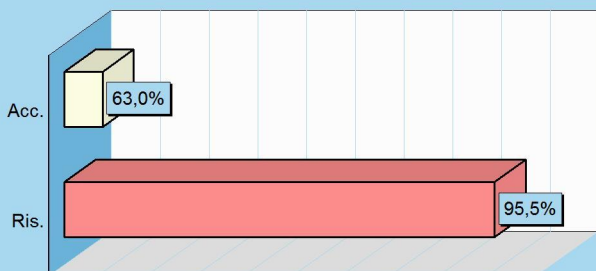
Peso specifico Tit.2



Rendiconto 2017 e tendenza in atto

Accertamenti	2016	2017
Tributi	14.563.733,74	15.348.165,02
Trasferimenti correnti	2.433.494,59	741.251,97
Extratributarie	5.054.980,90	5.235.296,26
Entrate C/capitale	444.368,81	886.386,66
Riduzioni finanziarie	0,00	0,00
Accensione prestiti	560.000,00	1.483.000,00
Anticipazioni	17.389.379,74	11.148.656,64
Entrate C/terzi	3.326.580,91	4.669.031,83
Totale	43.772.538,69	39.511.788,38

Accertamento e riscossione %



Stato accertamento e grado riscossione

Titolo 2	Accertamenti	Riscossioni
(intero Titolo)	741.251,97	708.034,72

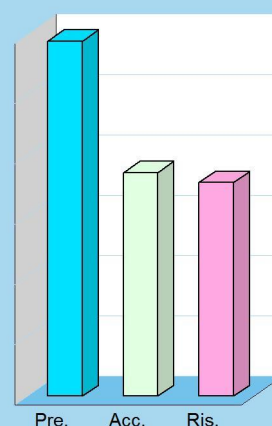
Composizione	% Accertato	% Riscosso
Trasferimenti PA	63,0%	95,5%
Trasferim. famiglie	-	-
Trasferim. imprese	-	-
Trasferim. privati	-	-
Trasferimenti UE	-	-
Totale	63,0%	95,5%

Movimenti contabili (competenza 2017)

Programmazione		Stanz. finali	Accertamenti	Scostam. (+/-)
Trasferimenti PA	(+)	1.177.238,00	741.251,97	435.986,03
Trasferim. famiglie	(+)	0,00	0,00	0,00
Trasferim. imprese	(+)	0,00	0,00	0,00
Trasferim. privati	(+)	0,00	0,00	0,00
Trasferim. UE	(+)	0,00	0,00	0,00
Totale		1.177.238,00	741.251,97	435.986,03

Gestione		Accertamenti	Riscossioni	Scostam. (+/-)
Trasferimenti PA	(+)	741.251,97	708.034,72	33.217,25
Trasferim. famiglie	(+)	0,00	0,00	0,00
Trasferim. imprese	(+)	0,00	0,00	0,00
Trasferim. privati	(+)	0,00	0,00	0,00
Trasferimenti UE	(+)	0,00	0,00	0,00
Totale		741.251,97	708.034,72	33.217,25

Movimenti



ENTRATE EXTRATRIBUTARIE

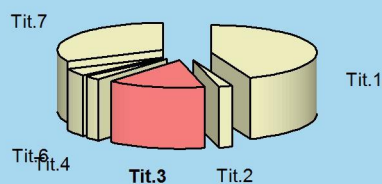
Entrate proprie e imposizione tariffaria

Appartengono a questo insieme di risorse i proventi dei servizi pubblici, i proventi dei beni dell'ente, gli interessi sulle anticipazioni e sui crediti, gli utili netti delle aziende speciali e partecipate, i dividendi di società e altre poste residuali, come i proventi diversi. Il valore sociale e finanziario dei *proventi dei servizi pubblici* è notevole ed abbraccia tutte le prestazioni rese alla cittadinanza sotto forma di servizi istituzionali (servizi essenziali), servizi a domanda individuale e servizi a rilevanza economica. I *proventi dei beni* sono costituiti, invece, dagli affitti addebitati agli utilizzatori degli immobili del patrimonio concessi in locazione. All'interno di questa categoria rientra anche il canone richiesto per l'occupazione di spazi ed aree pubbliche (Cosap).

Rendiconto 2017 e tendenza in atto

Accertamenti	2016	2017
Tributi	14.563.733,74	15.348.165,02
Trasferimenti correnti	2.433.494,59	741.251,97
Extratributarie	5.054.980,90	5.235.296,26
Entrate C/capitale	444.368,81	886.386,66
Riduzioni finanziarie	0,00	0,00
Accensione prestiti	560.000,00	1.483.000,00
Anticipazioni	17.389.379,74	11.148.656,64
Entrate C/terzi	3.326.580,91	4.669.031,83
Totale	43.772.538,69	39.511.788,38

Peso specifico Tit.3

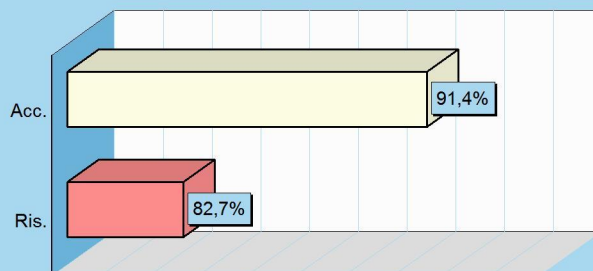


Stato accertamento e grado riscossione

Titolo 3	Accertamenti	Riscossioni
(intero Titolo)	5.235.296,26	4.328.654,70

Composizione	% Accertato	% Riscosso
Proventi beni e serv.	91,0%	90,9%
Proventi irregolarità	100,5%	82,7%
Interessi attivi	0,1%	-
Redditi da capitale	-	-
Altre entrate	89,7%	58,3%
Totale	91,4%	82,7%

Accertamento e riscossione %

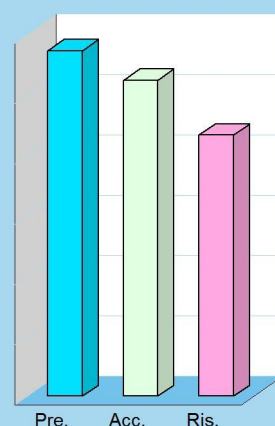


Movimenti contabili (competenza 2017)

Programmazione	Stanz. finali	Accertamenti	Scostam. (+/-)
Proventi beni e servizi	(+) 3.941.300,00	3.588.478,82	352.821,18
Proventi irregolarità	(+) 430.500,00	432.651,13	-2.151,13
Interessi attivi	(+) 500,00	0,74	499,26
Redditi da capitale	(+) 0,00	0,00	0,00
Altre entrate	(+) 1.353.675,00	1.214.165,57	139.509,43
Totale	5.725.975,00	5.235.296,26	490.678,74

Gestione	Accertamenti	Riscossioni	Scostam. (+/-)
Proventi beni e servizi	(+) 3.588.478,82	3.262.550,79	325.928,03
Proventi irregolarità	(+) 432.651,13	357.804,47	74.846,66
Interessi attivi	(+) 0,74	0,00	0,74
Redditi da capitale	(+) 0,00	0,00	0,00
Altre entrate	(+) 1.214.165,57	708.299,44	505.866,13
Totale	5.235.296,26	4.328.654,70	906.641,56

Movimenti

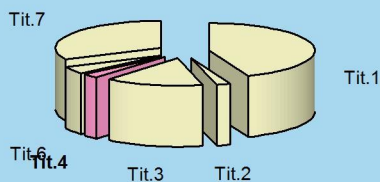


ENTRATE IN CONTO CAPITALE

Investimenti a medio e lungo termine

I trasferimenti in C/capitale sono risorse a titolo gratuito concesse al comune da entità pubbliche, come lo Stato, la regione o la provincia, oppure erogati da soggetti privati. Queste entrate, spesso rilevanti, possono essere destinate alla costruzione di nuove opere pubbliche o alla manutenzione straordinaria del patrimonio. Rientrano in questa categoria anche le alienazioni dei beni comunali, un'operazione il cui introito dev'essere sempre reinvestito in spese d'investimento, conservando pertanto l'originaria destinazione. Quello che è nato come un investimento, infatti, può essere alienato ma il corrispondente ricavo di vendita non può diventare un mezzo di finanziamento del bilancio di parte corrente, salvo l'esistenza di eccezioni espressamente previste dalla legge.

Peso specifico Tit.4



Rendiconto 2017 e tendenza in atto

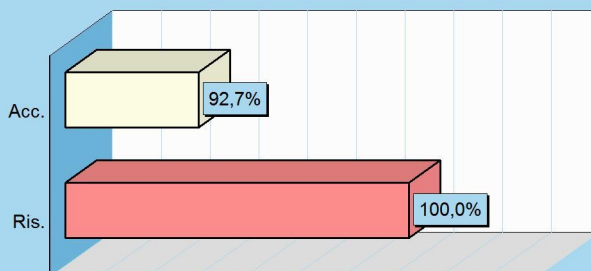
Accertamenti	2016	2017
Tributi	14.563.733,74	15.348.165,02
Trasferimenti correnti	2.433.494,59	741.251,97
Extratributarie	5.054.980,90	5.235.296,26
Entrate C/capitale	444.368,81	886.386,66
Riduzioni finanziarie	0,00	0,00
Accensione prestiti	560.000,00	1.483.000,00
Anticipazioni	17.389.379,74	11.148.656,64
Entrate C/terzi	3.326.580,91	4.669.031,83
Totale	43.772.538,69	39.511.788,38

Stato accertamento e grado riscossione

Titolo 4	Accertamenti	Riscossioni
(intero Titolo)	886.386,66	886.386,66

Composizione	% Accertato	% Riscosso
Tributi C/capitale	-	-
Contrib. investimenti	-	-
Trasf. C/capitale	-	-
Alienazione beni	66,1%	100,0%
Altre entrate	95,1%	100,0%
Totale	92,7%	100,0%

Accertamento e riscossione %




Movimenti contabili (competenza 2017)

Programmazione	Stanz. finali	Accertamenti	Scostam. (+/-)
Tributi C/capitale	(+) 0,00	0,00	0,00
Contrib. investimenti	(+) 0,00	0,00	0,00
Trasf. C/capitale	(+) 0,00	0,00	0,00
Alienazione beni	(+) 78.000,00	51.564,69	26.435,31
Altre entrate	(+) 877.938,00	834.821,97	43.116,03
Totale	955.938,00	886.386,66	69.551,34

Gestione	Accertamenti	Riscossioni	Scostam. (+/-)
Tributi C/capitale	(+) 0,00	0,00	0,00
Contrib. investimenti	(+) 0,00	0,00	0,00
Trasf. C/capitale	(+) 0,00	0,00	0,00
Alienazione beni	(+) 51.564,69	51.564,69	0,00
Altre entrate	(+) 834.821,97	834.821,97	0,00
Totale	886.386,66	886.386,66	0,00

Movimenti



ACCENSIONE DI PRESTITI

Investimenti e ricorso al credito

Rientrano in questo ambito le accensioni di prestiti, i finanziamenti a breve termine, i prestiti obbligazionari e le anticipazioni di cassa. L'importanza di queste poste dipende dalla politica finanziaria perseguita dal comune, posto che un ricorso frequente al sistema creditizio, e per importi rilevanti, accentua il peso di queste voci sulla spesa. D'altro canto, le entrate proprie (alienazioni di beni, concessioni edilizie e avanzo), i finanziamenti gratuiti (contributi in C/capitale) e le eccedenze di parte corrente (risparmio) possono non essere sufficienti per finanziare il piano annuale degli investimenti. In tale circostanza, il ricorso al credito esterno, sia di natura agevolata che a tassi di mercato, diventa l'unico mezzo per realizzare l'opera a suo tempo programmata.

Rendiconto 2017 e tendenza in atto

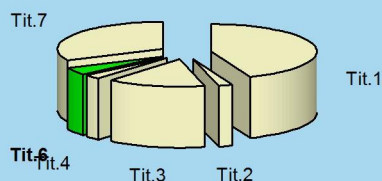
Accertamenti	2016	2017
Tributi	14.563.733,74	15.348.165,02
Trasferimenti correnti	2.433.494,59	741.251,97
Extratributarie	5.054.980,90	5.235.296,26
Entrate C/capitale	444.368,81	886.386,66
Riduzioni finanziarie	0,00	0,00
Accensione prestiti	560.000,00	1.483.000,00
Anticipazioni	17.389.379,74	11.148.656,64
Entrate C/terzi	3.326.580,91	4.669.031,83
Totale	43.772.538,69	39.511.788,38

Stato accertamento e grado riscossione

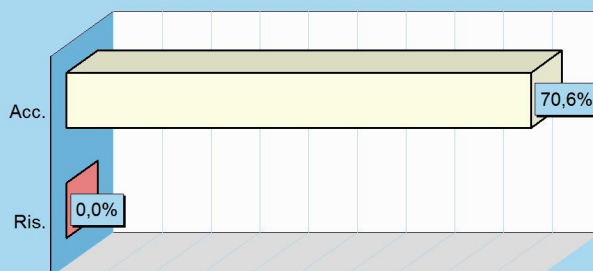
Titolo 6	Accertamenti	Riscossioni
(intero Titolo)	1.483.000,00	0,00

Composizione	% Accertato	% Riscosso
Alienazioni finanz.	-	-
Crediti a breve	-	-
Crediti a medio/lungo	70,6%	-
Altre attività	-	-
Totale	70,6%	-

Peso specifico Tit.6



Accertamento e riscossione %

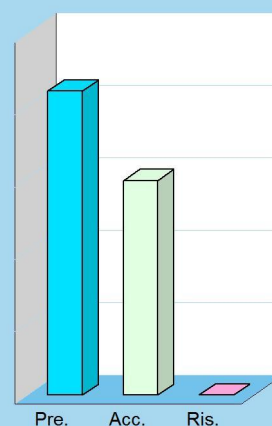


Movimenti contabili (competenza 2017)

Programmazione	Stanz. finali	Accertamenti	Scostam. (+/-)
Alienazioni finanziarie	(+) 0,00	0,00	0,00
Crediti a breve	(+) 0,00	0,00	0,00
Crediti a medio/lungo	(+) 2.100.000,00	1.483.000,00	617.000,00
Altre attività	(+) 0,00	0,00	0,00
Totale	2.100.000,00	1.483.000,00	617.000,00

Gestione	Accertamenti	Riscossioni	Scostam. (+/-)
Alienazioni finanziarie	(+) 0,00	0,00	0,00
Crediti a breve	(+) 0,00	0,00	0,00
Crediti a medio/lungo	(+) 1.483.000,00	0,00	1.483.000,00
Altre attività	(+) 0,00	0,00	0,00
Totale	1.483.000,00	0,00	1.483.000,00

Movimenti

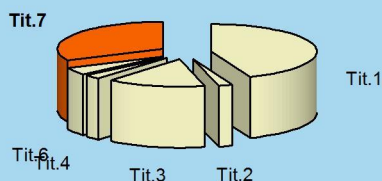


ANTICIPAZIONI

Ricorso all'anticipazione di tesoreria

Questo titolo comprende prevalentemente le anticipazioni di tesoreria. L'importo di rendiconto, ove presente, indica la dimensione complessiva delle aperture di credito erogate dal tesoriere su specifica richiesta dell'ente, operazioni poi contabilizzate in bilancio. Si tratta di movimenti che non costituiscono un vero e proprio debito, essendo destinati a fronteggiare solo temporanee esigenze di liquidità poi estinte entro la fine dell'anno. L'eventuale accertamento registrato in entrata, a cui si deve contrapporre altrettanto impegno in uscita (chiusura dell'anticipazioni) indica, in modo simile a qualunque apertura di credito sotto forma di fido bancario, l'ammontare massimo della anticipazione che l'ente ha utilizzato nell'esercizio appena chiuso.

Peso specifico Tit.7




Rendiconto 2017 e tendenza in atto

Accertamenti	2016	2017
Tributi	14.563.733,74	15.348.165,02
Trasferimenti correnti	2.433.494,59	741.251,97
Extratributarie	5.054.980,90	5.235.296,26
Entrate C/capitale	444.368,81	886.386,66
Riduzioni finanziarie	0,00	0,00
Accensione prestiti	560.000,00	1.483.000,00
Anticipazioni	17.389.379,74	11.148.656,64
Entrate C/terzi	3.326.580,91	4.669.031,83
Totale	43.772.538,69	39.511.788,38

Stato accertamento e grado riscossione

Titolo 7 (intero Titolo)	Accertamenti 11.148.656,64	Riscossioni 11.148.656,64
Composizione	% Accertato	% Riscosso
Anticipazioni	46,50	100,00
Totale	46,50	100,00

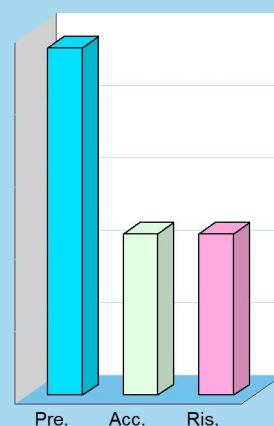
Accertamento e riscossione %



Movimenti contabili (competenza 2017)

Programmazione		Stanz. finali	Accertamenti	Scostam. (+/-)
Anticipazioni	(+)	24.000.000,00	11.148.656,64	12.851.343,36
Totale		24.000.000,00	11.148.656,64	12.851.343,36
Gestione		Accertamenti	Riscossioni	Scostam. (+/-)
Anticipazioni	(+)	11.148.656,64	11.148.656,64	0,00
Totale		11.148.656,64	11.148.656,64	0,00

Movimenti



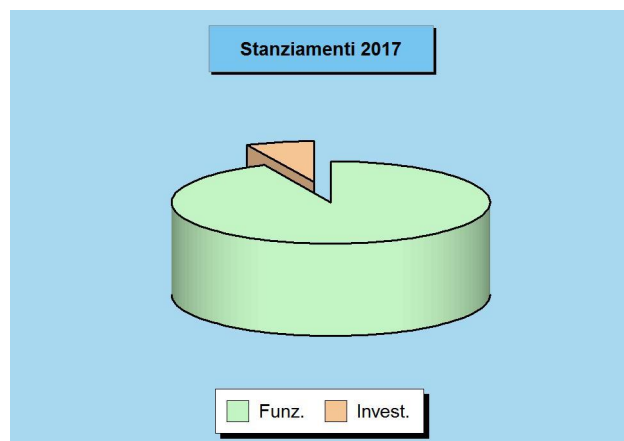


GESTIONE DELLA SPESA PER MISSIONE

PREVISIONI FINALI DELLE SPESE PER MISSIONE

Le risorse destinate alle missioni e programmi

I documenti politici di strategia e di indirizzo generale, come il DUP, sono gli strumenti mediante i quali il consiglio, organo rappresentativo della collettività locale, indica i principali obiettivi da perseguire nell'immediato futuro. L'attività di indirizzo tende quindi ad assicurare un ragionevole grado di coerenza tra le scelte operate e la disponibilità effettiva di risorse. Il bilancio, costruito per missioni e programmi, associa l'obiettivo strategico con la rispettiva dotazione finanziaria. Questi stanziamenti possono subire in corso d'opera talune variazioni e correzioni per adattarli alla mutata realtà o alle esigenze sopravvenute. Il prospetto seguente mostra la situazione della spesa per missione (stanziamenti) aggiornata con le previsioni definitive di bilancio.



Parte "Funzionamento" delle Missioni - Previsione 2017

		Correnti	Rim. prestiti	Chiusura ant.	Funzionamento
1 Servizi generali	(+)	5.772.700,09	0,00	0,00	5.772.700,09
2 Giustizia	(+)	0,00	0,00	0,00	0,00
3 Ordine pubblico	(+)	1.597.496,00	0,00	0,00	1.597.496,00
4 Istruzione	(+)	1.356.693,00	0,00	0,00	1.356.693,00
5 Beni e attività culturali	(+)	301.368,00	0,00	0,00	301.368,00
6 Sport e tempo libero	(+)	122.500,00	0,00	0,00	122.500,00
7 Turismo	(+)	0,00	0,00	0,00	0,00
8 Territorio, abitazioni	(+)	724.630,94	0,00	0,00	724.630,94
9 Tutela ambiente	(+)	3.880.636,91	0,00	0,00	3.880.636,91
10 Trasporti	(+)	415.866,00	0,00	0,00	415.866,00
11 Soccorso civile	(+)	59.132,00	0,00	0,00	59.132,00
12 Sociale e famiglia	(+)	2.585.449,00	0,00	0,00	2.585.449,00
13 Salute	(+)	0,00	0,00	0,00	0,00
14 Sviluppo economico	(+)	2.076.826,00	0,00	0,00	2.076.826,00
15 Lavoro e formazione	(+)	0,00	0,00	0,00	0,00
16 Agricoltura e pesca	(+)	0,00	0,00	0,00	0,00
17 Energia	(+)	0,00	0,00	0,00	0,00
18 Relazioni con autonomie	(+)	0,00	0,00	0,00	0,00
19 Relazioni internazionali	(+)	0,00	0,00	0,00	0,00
20 Fondi e accantonamenti	(+)	834.274,00	0,00	0,00	834.274,00
50 Debito pubblico	(+)	966.377,91	2.498.952,20	0,00	3.465.330,11
60 Anticipazioni finanziarie	(+)	0,00	0,00	24.000.000,00	24.000.000,00
Programmazione teorica (al lordo FPV/U)		20.693.949,85	2.498.952,20	24.000.000,00	47.192.902,05

Parte "Investimento" delle Missioni - Previsione 2017

		C/Capitale	Incr. att. fin.	Investimento
1 Servizi generali	(+)	426.998,80	0,00	426.998,80
2 Giustizia	(+)	0,00	0,00	0,00
3 Ordine pubblico	(+)	0,00	0,00	0,00
4 Istruzione	(+)	200.000,00	0,00	200.000,00
5 Beni e attività culturali	(+)	0,00	0,00	0,00
6 Sport e tempo libero	(+)	0,00	0,00	0,00
7 Turismo	(+)	0,00	0,00	0,00
8 Territorio, abitazioni	(+)	717.938,00	0,00	717.938,00
9 Tutela ambiente	(+)	0,00	0,00	0,00
10 Trasporti	(+)	2.121.603,37	0,00	2.121.603,37
11 Soccorso civile	(+)	0,00	0,00	0,00
12 Sociale e famiglia	(+)	25.001,32	0,00	25.001,32
13 Salute	(+)	0,00	0,00	0,00
14 Sviluppo economico	(+)	0,00	0,00	0,00
15 Lavoro e formazione	(+)	0,00	0,00	0,00
16 Agricoltura e pesca	(+)	0,00	0,00	0,00
17 Energia	(+)	0,00	0,00	0,00
18 Relazioni con autonomie	(+)	0,00	0,00	0,00
19 Relazioni internazionali	(+)	0,00	0,00	0,00
20 Fondi e accantonamenti	(+)	0,00	0,00	0,00
50 Debito pubblico	(+)	0,00	0,00	0,00
60 Anticipazioni finanziarie	(+)	0,00	0,00	0,00
Programmazione teorica (al lordo FPV/U)		3.491.541,49	0,00	3.491.541,49

PREVISIONI PER FUNZIONAMENTO E INVESTIMENTO

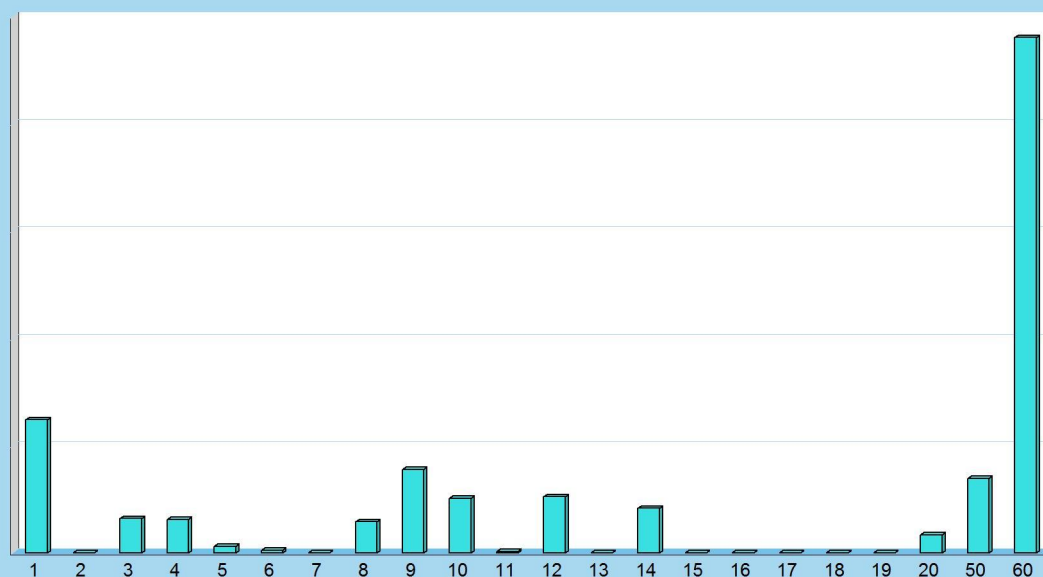
Il budget definitivo per missioni e programmi

I programmi di spesa e, in particolare, i loro aggregati per "Missione", sono importanti riferimenti per misurare a fine esercizio l'efficacia dell'azione intrapresa dall'ente. È opportuno ricordare che i programmi in cui si articola la missione sono costituiti da spese di funzionamento e da investimenti. Le prime (funzionamento) comprendono gli interventi per consentire la normale erogazione dei servizi (spese correnti), per garantire la restituzione del capitale mutuato (rimborso prestiti) e le eventuali anticipazioni finanziarie aperte (anticipazioni). Il secondo tipo di spesa (investimenti) riprende invece le opere pubbliche in senso stretto (spese C/capitale) e le operazioni di sola natura finanziaria (incremento attività finanziarie). I due prospetti mostrano la situazione delle previsioni finali.

Previsioni finali delle spese per Missione 2017

		Funzionamento	Investimento	Tot. Previsto
1 Servizi generali	(+)	5.772.700,09	426.998,80	6.199.698,89
2 Giustizia	(+)	0,00	0,00	0,00
3 Ordine pubblico	(+)	1.597.496,00	0,00	1.597.496,00
4 Istruzione	(+)	1.356.693,00	200.000,00	1.556.693,00
5 Beni e attività culturali	(+)	301.368,00	0,00	301.368,00
6 Sport e tempo libero	(+)	122.500,00	0,00	122.500,00
7 Turismo	(+)	0,00	0,00	0,00
8 Territorio, abitazioni	(+)	724.630,94	717.938,00	1.442.568,94
9 Tutela ambiente	(+)	3.880.636,91	0,00	3.880.636,91
10 Trasporti	(+)	415.866,00	2.121.603,37	2.537.469,37
11 Soccorso civile	(+)	59.132,00	0,00	59.132,00
12 Sociale e famiglia	(+)	2.585.449,00	25.001,32	2.610.450,32
13 Salute	(+)	0,00	0,00	0,00
14 Sviluppo economico	(+)	2.076.826,00	0,00	2.076.826,00
15 Lavoro e formazione	(+)	0,00	0,00	0,00
16 Agricoltura e pesca	(+)	0,00	0,00	0,00
17 Energia	(+)	0,00	0,00	0,00
18 Relazioni con autonomie	(+)	0,00	0,00	0,00
19 Relazioni internazionali	(+)	0,00	0,00	0,00
20 Fondi e accantonamenti	(+)	834.274,00	0,00	834.274,00
50 Debito pubblico	(+)	3.465.330,11	0,00	3.465.330,11
60 Anticipazioni finanziarie	(+)	24.000.000,00	0,00	24.000.000,00
Programmazione teorica (al lordo FPV/U)		47.192.902,05	3.491.541,49	50.684.443,54

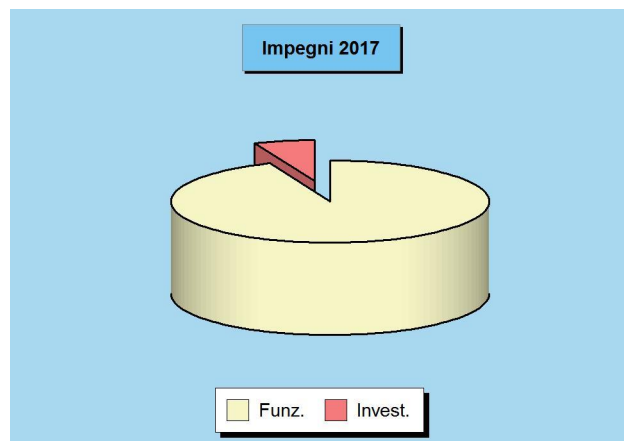
Previsioni per singola missione 2017



IMPEGNI FINALI DELLE SPESE PER MISSIONE

La situazione definitiva degli impegni

Ad inizio esercizio, il consiglio aveva approvato il DUP, e cioè il principale documento di pianificazione dell'attività futura. In questo contesto, erano stati identificati sia gli obiettivi generali del nuovo triennio che le risorse necessarie per il loro finanziamento. Il bilancio era stato suddiviso in programmi, poi raggruppati in missioni, a cui facevano capo i budget di spesa stanziati per rendere possibile la loro effettiva realizzazione. Nei mesi successivi, queste scelte si sono tradotte in attività di gestione che hanno comportato l'assunzione degli impegni di spesa. I prospetti riportano la situazione definitiva degli impegni per singola missione (aggregato di programmi) suddivisi nelle componenti destinate al funzionamento e agli interventi d'investimento.



Parte "Funzionamento" delle Missioni - Impegni 2017

		Correnti	Rim.prestiti	Chiusura ant.	Funzionamento
1 Servizi generali	(+)	5.003.945,64	0,00	0,00	5.003.945,64
2 Giustizia	(+)	0,00	0,00	0,00	0,00
3 Ordine pubblico	(+)	1.363.084,02	0,00	0,00	1.363.084,02
4 Istruzione	(+)	1.251.108,48	0,00	0,00	1.251.108,48
5 Beni e attività culturali	(+)	266.845,46	0,00	0,00	266.845,46
6 Sport e tempo libero	(+)	103.528,03	0,00	0,00	103.528,03
7 Turismo	(+)	0,00	0,00	0,00	0,00
8 Territorio, abitazioni	(+)	602.423,50	0,00	0,00	602.423,50
9 Tutela ambiente	(+)	3.880.251,67	0,00	0,00	3.880.251,67
10 Trasporti	(+)	355.752,32	0,00	0,00	355.752,32
11 Soccorso civile	(+)	54.625,41	0,00	0,00	54.625,41
12 Sociale e famiglia	(+)	2.330.883,08	0,00	0,00	2.330.883,08
13 Salute	(+)	0,00	0,00	0,00	0,00
14 Sviluppo economico	(+)	1.912.297,90	0,00	0,00	1.912.297,90
15 Lavoro e formazione	(+)	0,00	0,00	0,00	0,00
16 Agricoltura e pesca	(+)	0,00	0,00	0,00	0,00
17 Energia	(+)	0,00	0,00	0,00	0,00
18 Relazioni con autonomie	(+)	0,00	0,00	0,00	0,00
19 Relazioni internazionali	(+)	0,00	0,00	0,00	0,00
20 Fondi e accantonamenti	(+)	0,00	0,00	0,00	0,00
50 Debito pubblico	(+)	811.185,25	2.401.226,83	0,00	3.212.412,08
60 Anticipazioni finanziarie	(+)	0,00	0,00	11.148.656,64	11.148.656,64
Impegni complessivi		17.935.930,76	2.401.226,83	11.148.656,64	31.485.814,23

Parte "Investimento" delle Missioni - Impegni 2017

		C/Capitale	Incr. att. fin.	Investimento
1 Servizi generali	(+)	300.944,27	0,00	300.944,27
2 Giustizia	(+)	0,00	0,00	0,00
3 Ordine pubblico	(+)	0,00	0,00	0,00
4 Istruzione	(+)	0,00	0,00	0,00
5 Beni e attività culturali	(+)	0,00	0,00	0,00
6 Sport e tempo libero	(+)	0,00	0,00	0,00
7 Turismo	(+)	0,00	0,00	0,00
8 Territorio, abitazioni	(+)	0,00	0,00	0,00
9 Tutela ambiente	(+)	0,00	0,00	0,00
10 Trasporti	(+)	1.738.406,68	0,00	1.738.406,68
11 Soccorso civile	(+)	0,00	0,00	0,00
12 Sociale e famiglia	(+)	25.001,32	0,00	25.001,32
13 Salute	(+)	0,00	0,00	0,00
14 Sviluppo economico	(+)	0,00	0,00	0,00
15 Lavoro e formazione	(+)	0,00	0,00	0,00
16 Agricoltura e pesca	(+)	0,00	0,00	0,00
17 Energia	(+)	0,00	0,00	0,00
18 Relazioni con autonomie	(+)	0,00	0,00	0,00
19 Relazioni internazionali	(+)	0,00	0,00	0,00
20 Fondi e accantonamenti	(+)	0,00	0,00	0,00
50 Debito pubblico	(+)	0,00	0,00	0,00
60 Anticipazioni finanziarie	(+)	0,00	0,00	0,00
Impegni complessivi		2.064.352,27	0,00	2.064.352,27

IMPEGNI PER FUNZIONAMENTO E INVESTIMENTO

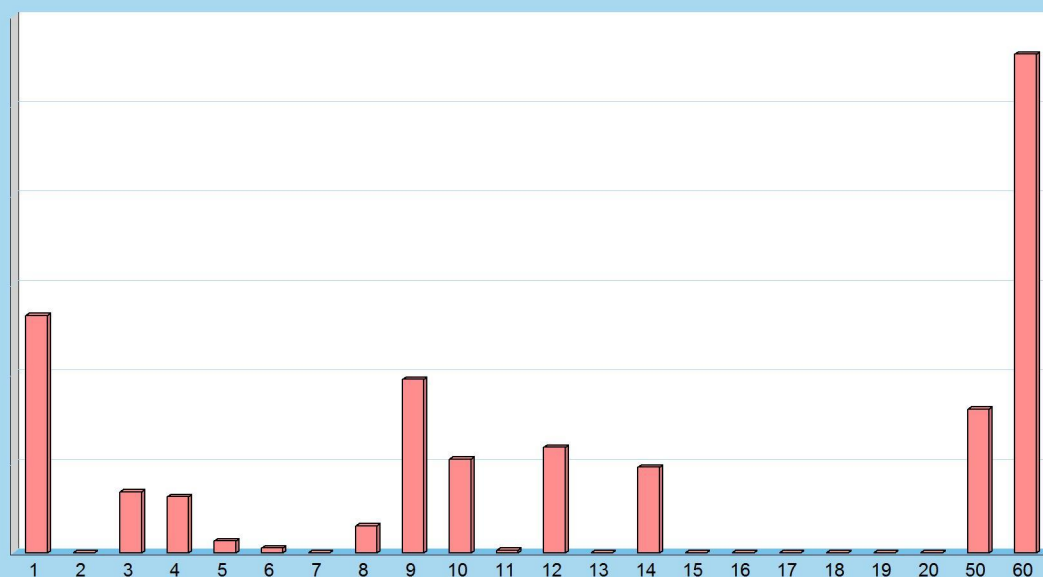
La composizione della spesa impegnata

Lo stato di realizzazione degli impegni relativi a missioni e programmi dipende dalla composizione dell'intervento. Una forte componente di spesa per investimento non attuata per la mancata concessione del finanziamento, ad esempio, non indicherà alcun impegno producendo una apparente contrazione del grado di realizzazione. La stessa situazione si verifica quando la spesa già prevista e finanziata non è impegnata nell'esercizio ma è imputata in un anno diverso per effetto dalla mancata immediata esigibilità (FPV attivato). Negli argomenti che poi descriveranno lo stato di realizzazione della spesa per singola missione, infatti, l'impegno non sarà più accostato alla previsione ma al medesimo importo depurato dalla quota non impegnabile (al netto FPV/U).

Impegni delle spese per Missione 2017

		Funzionamento	Investimento	Tot. Impegnato
1 Servizi generali	(+)	5.003.945,64	300.944,27	5.304.889,91
2 Giustizia	(+)	0,00	0,00	0,00
3 Ordine pubblico	(+)	1.363.084,02	0,00	1.363.084,02
4 Istruzione	(+)	1.251.108,48	0,00	1.251.108,48
5 Beni e attività culturali	(+)	266.845,46	0,00	266.845,46
6 Sport e tempo libero	(+)	103.528,03	0,00	103.528,03
7 Turismo	(+)	0,00	0,00	0,00
8 Territorio, abitazioni	(+)	602.423,50	0,00	602.423,50
9 Tutela ambiente	(+)	3.880.251,67	0,00	3.880.251,67
10 Trasporti	(+)	355.752,32	1.738.406,68	2.094.159,00
11 Soccorso civile	(+)	54.625,41	0,00	54.625,41
12 Sociale e famiglia	(+)	2.330.883,08	25.001,32	2.355.884,40
13 Salute	(+)	0,00	0,00	0,00
14 Sviluppo economico	(+)	1.912.297,90	0,00	1.912.297,90
15 Lavoro e formazione	(+)	0,00	0,00	0,00
16 Agricoltura e pesca	(+)	0,00	0,00	0,00
17 Energia	(+)	0,00	0,00	0,00
18 Relazioni con autonomie	(+)	0,00	0,00	0,00
19 Relazioni internazionali	(+)	0,00	0,00	0,00
20 Fondi e accantonamenti	(+)	0,00	0,00	0,00
50 Debito pubblico	(+)	3.212.412,08	0,00	3.212.412,08
60 Anticipazioni finanziarie	(+)	11.148.656,64	0,00	11.148.656,64
Impegni complessivi		31.485.814,23	2.064.352,27	33.550.166,50

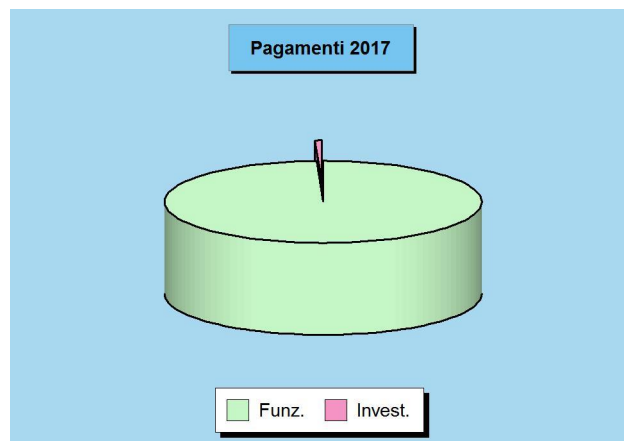
Impegni per singola missione 2017



PAGAMENTI FINALI DELLE SPESE PER MISSIONE

La situazione finale dei pagamenti

L'impegno della spesa è solo il primo passo verso la realizzazione del progetto di acquisto di beni e servizi o di realizzazione dell'opera. Bisogna innanzi tutto notare che la velocità di pagamento della spesa, successiva all'assunzione dell'impegno, non dipende solo dalla rapidità dell'ente di portare a conclusione il procedimento amministrativo ma è anche influenzata da fattori esterni. I vincoli posti degli obiettivi di finanza pubblica o il ritardo nell'erogazione dei trasferimenti possono rallentare il normale decorso del procedimento. In generale, le spese di funzionamento hanno tempi di esborso più rapidi mentre quelle in C/capitale sono influenzate dal tipo di finanziamento e dalla velocità d'incasso del credito. Il prospetto riporta l'entità dei pagamenti per missione.



Parte "Funzionamento" delle Missioni - Pagamenti 2017

		Correnti	Rim.prestiti	Chiusura ant.	Funzionamento
1 Servizi generali	(+)	4.101.466,63	0,00	0,00	4.101.466,63
2 Giustizia	(+)	0,00	0,00	0,00	0,00
3 Ordine pubblico	(+)	1.289.777,97	0,00	0,00	1.289.777,97
4 Istruzione	(+)	919.405,70	0,00	0,00	919.405,70
5 Beni e attività culturali	(+)	205.105,14	0,00	0,00	205.105,14
6 Sport e tempo libero	(+)	55.720,09	0,00	0,00	55.720,09
7 Turismo	(+)	0,00	0,00	0,00	0,00
8 Territorio, abitazioni	(+)	499.632,86	0,00	0,00	499.632,86
9 Tutela ambiente	(+)	2.380.342,20	0,00	0,00	2.380.342,20
10 Trasporti	(+)	235.932,36	0,00	0,00	235.932,36
11 Soccorso civile	(+)	52.403,61	0,00	0,00	52.403,61
12 Sociale e famiglia	(+)	1.624.615,69	0,00	0,00	1.624.615,69
13 Salute	(+)	0,00	0,00	0,00	0,00
14 Sviluppo economico	(+)	1.674.779,69	0,00	0,00	1.674.779,69
15 Lavoro e formazione	(+)	0,00	0,00	0,00	0,00
16 Agricoltura e pesca	(+)	0,00	0,00	0,00	0,00
17 Energia	(+)	0,00	0,00	0,00	0,00
18 Relazioni con autonomie	(+)	0,00	0,00	0,00	0,00
19 Relazioni internazionali	(+)	0,00	0,00	0,00	0,00
20 Fondi e accantonamenti	(+)	0,00	0,00	0,00	0,00
50 Debito pubblico	(+)	610.020,69	2.026.451,91	0,00	2.636.472,60
60 Anticipazioni finanziarie	(+)	0,00	0,00	10.798.341,11	10.798.341,11
Pagamenti complessivi		13.649.202,63	2.026.451,91	10.798.341,11	26.473.995,65

Parte "Investimento" delle Missioni - Pagamenti 2017

		C/Capitale	Incr. att. fin.	Investimento
1 Servizi generali	(+)	134.642,67	0,00	134.642,67
2 Giustizia	(+)	0,00	0,00	0,00
3 Ordine pubblico	(+)	0,00	0,00	0,00
4 Istruzione	(+)	0,00	0,00	0,00
5 Beni e attività culturali	(+)	0,00	0,00	0,00
6 Sport e tempo libero	(+)	0,00	0,00	0,00
7 Turismo	(+)	0,00	0,00	0,00
8 Territorio, abitazioni	(+)	0,00	0,00	0,00
9 Tutela ambiente	(+)	0,00	0,00	0,00
10 Trasporti	(+)	25.896,40	0,00	25.896,40
11 Soccorso civile	(+)	0,00	0,00	0,00
12 Sociale e famiglia	(+)	21.636,00	0,00	21.636,00
13 Salute	(+)	0,00	0,00	0,00
14 Sviluppo economico	(+)	0,00	0,00	0,00
15 Lavoro e formazione	(+)	0,00	0,00	0,00
16 Agricoltura e pesca	(+)	0,00	0,00	0,00
17 Energia	(+)	0,00	0,00	0,00
18 Relazioni con autonomie	(+)	0,00	0,00	0,00
19 Relazioni internazionali	(+)	0,00	0,00	0,00
20 Fondi e accantonamenti	(+)	0,00	0,00	0,00
50 Debito pubblico	(+)	0,00	0,00	0,00
60 Anticipazioni finanziarie	(+)	0,00	0,00	0,00
Pagamenti complessivi		182.175,07	0,00	182.175,07

PAGAMENTI PER FUNZIONAMENTO E INVESTIMENTO

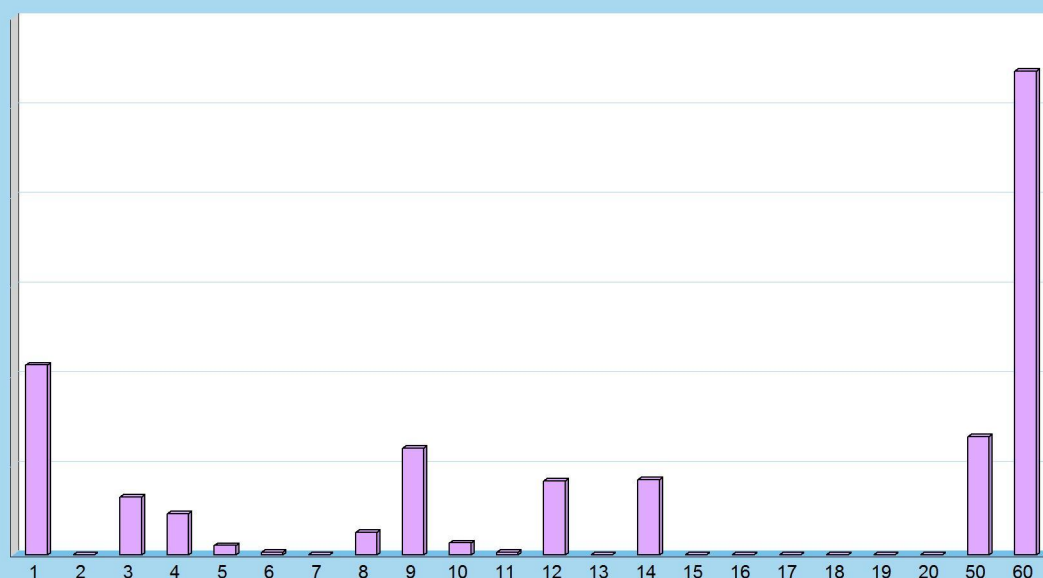
La composizione della spesa pagata

La legge individua i tempi di riferimento dei pagamenti effettuati a titolo di corrispettivo monetario per le transazioni commerciali che derivano da contratti tra imprese e PA e che comportano la consegna di merci o la prestazione di servizi contro il pagamento di un prezzo. L'ente, infatti, dovrebbe pagare i propri fornitori entro 30 giorni dalla data di ricevimento della fattura, termine che può essere allungato a 60 giorni con l'accordo scritto del creditore. È solo il caso di notare che nelle transazioni tra imprese private, è consentito alle parti di pattuire termini di pagamento superiori purché stabiliti per iscritto e non gravemente iniqui per il creditore, pena la nullità della clausola in deroga. I prospetti mostrano la composizione dei pagamenti per ciascuna missione.

Pagamenti delle spese per Missioni 2017

		Funzionamento	Investimento	Tot. Pagato
1 Servizi generali	(+)	4.101.466,63	134.642,67	4.236.109,30
2 Giustizia	(+)	0,00	0,00	0,00
3 Ordine pubblico	(+)	1.289.777,97	0,00	1.289.777,97
4 Istruzione	(+)	919.405,70	0,00	919.405,70
5 Beni e attività culturali	(+)	205.105,14	0,00	205.105,14
6 Sport e tempo libero	(+)	55.720,09	0,00	55.720,09
7 Turismo	(+)	0,00	0,00	0,00
8 Territorio, abitazioni	(+)	499.632,86	0,00	499.632,86
9 Tutela ambiente	(+)	2.380.342,20	0,00	2.380.342,20
10 Trasporti	(+)	235.932,36	25.896,40	261.828,76
11 Soccorso civile	(+)	52.403,61	0,00	52.403,61
12 Sociale e famiglia	(+)	1.624.615,69	21.636,00	1.646.251,69
13 Salute	(+)	0,00	0,00	0,00
14 Sviluppo economico	(+)	1.674.779,69	0,00	1.674.779,69
15 Lavoro e formazione	(+)	0,00	0,00	0,00
16 Agricoltura e pesca	(+)	0,00	0,00	0,00
17 Energia	(+)	0,00	0,00	0,00
18 Relazioni con autonomie	(+)	0,00	0,00	0,00
19 Relazioni internazionali	(+)	0,00	0,00	0,00
20 Fondi e accantonamenti	(+)	0,00	0,00	0,00
50 Debito pubblico	(+)	2.636.472,60	0,00	2.636.472,60
60 Anticipazioni finanziarie	(+)	10.798.341,11	0,00	10.798.341,11
Pagamenti complessivi		26.473.995,65	182.175,07	26.656.170,72

Pagamenti per singola missione 2017



STATO DI REALIZZAZIONE DELLE SPESE PER MISSIONE

L'andamento degli impegni per missione

L'esito finanziario della programmazione è influenzato dai risultati conseguiti dalle componenti di ogni singola missione con i relativi programmi, e cioè il fabbisogno per il funzionamento, che comprende le spese correnti, la restituzione dei debiti e la chiusura delle anticipazioni, unitamente alle risorse per gli investimenti, che raggruppano le spese in C/capitale e l'incremento delle attività finanziarie. Si tratta di comparti che seguono modalità operative e regole molto diverse. Ad esempio, l'applicazione del principio di imputazione della spesa nell'esercizio in cui questa sarà esigibile richiede l'attivazione della tecnica del fondo pluriennale, con il conseguente stanziamento in uscita di altrettante poste denominate *Fondo pluriennale* (FPV/U) non soggette ad impegno e la formazione di altrettante economie (stanziamenti non impegnati). Il seguente prospetto, per neutralizzare questo fenomeno e rendere più veritiero il calcolo dello stato di realizzazione, riporta gli stanziamenti di spesa al netto dell'eventuale fondo pluriennale presente tra le uscite.

Stato di realizzazione effettivo (al netto FPV/U) delle spese per Missioni 2017

		Stanziamenti (+)	FPV/U (-)	Stanz. netti	Impegni	% Impegnato
Servizi generali	Funz.	5.772.700,09	75.050,10	5.697.649,99	5.003.945,64	86,68%
	Invest.	426.998,80	15.937,40	411.061,40	300.944,27	70,48%
Giustizia	Funz.	0,00	0,00	0,00	0,00	-
	Invest.	0,00	0,00	0,00	0,00	-
Ordine pubblico	Funz.	1.597.496,00	170.861,28	1.426.634,72	1.363.084,02	85,33%
	Invest.	0,00	0,00	0,00	0,00	-
Istruzione	Funz.	1.356.693,00	0,00	1.356.693,00	1.251.108,48	92,22%
	Invest.	200.000,00	0,00	200.000,00	0,00	-
Cultura	Funz.	301.368,00	0,00	301.368,00	266.845,46	88,54%
	Invest.	0,00	0,00	0,00	0,00	-
Sport	Funz.	122.500,00	0,00	122.500,00	103.528,03	84,51%
	Invest.	0,00	0,00	0,00	0,00	-
Turismo	Funz.	0,00	0,00	0,00	0,00	-
	Invest.	0,00	0,00	0,00	0,00	-
Territorio	Funz.	724.630,94	0,00	724.630,94	602.423,50	83,14%
	Invest.	717.938,00	0,00	717.938,00	0,00	-
Tutela ambiente	Funz.	3.880.636,91	0,00	3.880.636,91	3.880.251,67	99,99%
	Invest.	0,00	0,00	0,00	0,00	-
Trasporti	Funz.	415.866,00	22.027,62	393.838,38	355.752,32	85,54%
	Invest.	2.121.603,37	0,00	2.121.603,37	1.738.406,68	81,94%
Soccorso civile	Funz.	59.132,00	0,00	59.132,00	54.625,41	92,38%
	Invest.	0,00	0,00	0,00	0,00	-
Sociale e famiglia	Funz.	2.585.449,00	0,00	2.585.449,00	2.330.883,08	90,15%
	Invest.	25.001,32	0,00	25.001,32	25.001,32	100,00%
Salute	Funz.	0,00	0,00	0,00	0,00	-
	Invest.	0,00	0,00	0,00	0,00	-
Sviluppo economico	Funz.	2.076.826,00	0,00	2.076.826,00	1.912.297,90	92,08%
	Invest.	0,00	0,00	0,00	0,00	-
Lavoro e formazione	Funz.	0,00	0,00	0,00	0,00	-
	Invest.	0,00	0,00	0,00	0,00	-
Agricoltura e pesca	Funz.	0,00	0,00	0,00	0,00	-
	Invest.	0,00	0,00	0,00	0,00	-
Energia	Funz.	0,00	0,00	0,00	0,00	-
	Invest.	0,00	0,00	0,00	0,00	-
Relaz. con autonomie	Funz.	0,00	0,00	0,00	0,00	-
	Invest.	0,00	0,00	0,00	0,00	-
Relaz. internazionali	Funz.	0,00	0,00	0,00	0,00	-
	Invest.	0,00	0,00	0,00	0,00	-
Fondi	Funz.	834.274,00	0,00	834.274,00	0,00	-
	Invest.	0,00	0,00	0,00	0,00	-
Debito pubblico	Funz.	3.465.330,11	0,00	3.465.330,11	3.212.412,08	92,70%
	Invest.	0,00	0,00	0,00	0,00	-
Anticipazioni	Funz.	24.000.000,00	0,00	24.000.000,00	11.148.656,64	46,45%
	Invest.	0,00	0,00	0,00	0,00	-

GRADO DI ULTIMAZIONE DELLE MISSIONI

L'andamento dei pagamenti per missione

Lo stato di realizzazione è forse l'indice più semplice per valutare l'efficacia della programmazione. La tabella precedente, infatti, forniva un'immagine immediata sul volume di risorse attivate nell'esercizio per finanziare le missioni. I dati della colonna degli impegni offrivano adeguate informazioni sul valore degli interventi assunti nel bilancio corrente e negli investimenti. Ma la contabilità espone anche un altro elemento, seppure di minor peso, che diventa utile per valutare l'andamento della gestione, e cioè il grado di ultimazione delle missioni, inteso come il rapporto tra gli impegni di spesa ed i relativi pagamenti effettuati nello stesso esercizio. In una congiuntura economica dove non è sempre facile disporre di liquidità, la velocità nei pagamenti è un indice della presenza o meno di questo elemento di possibile criticità. La capacità di ultimare il procedimento fino al completo pagamento delle obbligazioni può diventare, soprattutto per quanto riguarda la spesa corrente, un'informazione significativa.

Grado di ultimazione delle spese per Missioni 2017

		Stanz. netti	Impegni	Pagamenti	% Pagato
Servizi generali	Funz.	5.697.649,99	5.003.945,64	4.101.466,63	81,96%
	Invest.	411.061,40	300.944,27	134.642,67	44,74%
Giustizia	Funz.	0,00	0,00	0,00	-
	Invest.	0,00	0,00	0,00	-
Ordine pubblico	Funz.	1.426.634,72	1.363.084,02	1.289.777,97	94,62%
	Invest.	0,00	0,00	0,00	-
Istruzione	Funz.	1.356.693,00	1.251.108,48	919.405,70	73,49%
	Invest.	200.000,00	0,00	0,00	-
Cultura	Funz.	301.368,00	266.845,46	205.105,14	76,86%
	Invest.	0,00	0,00	0,00	-
Sport	Funz.	122.500,00	103.528,03	55.720,09	53,82%
	Invest.	0,00	0,00	0,00	-
Turismo	Funz.	0,00	0,00	0,00	-
	Invest.	0,00	0,00	0,00	-
Territorio	Funz.	724.630,94	602.423,50	499.632,86	82,94%
	Invest.	717.938,00	0,00	0,00	-
Tutela ambiente	Funz.	3.880.636,91	3.880.251,67	2.380.342,20	61,35%
	Invest.	0,00	0,00	0,00	-
Trasporti	Funz.	393.838,38	355.752,32	235.932,36	66,32%
	Invest.	2.121.603,37	1.738.406,68	25.896,40	1,49%
Soccorso civile	Funz.	59.132,00	54.625,41	52.403,61	95,93%
	Invest.	0,00	0,00	0,00	-
Sociale e famiglia	Funz.	2.585.449,00	2.330.883,08	1.624.615,69	69,70%
	Invest.	25.001,32	25.001,32	21.636,00	86,54%
Salute	Funz.	0,00	0,00	0,00	-
	Invest.	0,00	0,00	0,00	-
Sviluppo economico	Funz.	2.076.826,00	1.912.297,90	1.674.779,69	87,58%
	Invest.	0,00	0,00	0,00	-
Lavoro e formazione	Funz.	0,00	0,00	0,00	-
	Invest.	0,00	0,00	0,00	-
Agricoltura e pesca	Funz.	0,00	0,00	0,00	-
	Invest.	0,00	0,00	0,00	-
Energia	Funz.	0,00	0,00	0,00	-
	Invest.	0,00	0,00	0,00	-
Relaz. con autonomie	Funz.	0,00	0,00	0,00	-
	Invest.	0,00	0,00	0,00	-
Relaz. internazionali	Funz.	0,00	0,00	0,00	-
	Invest.	0,00	0,00	0,00	-
Fondi	Funz.	834.274,00	0,00	0,00	-
	Invest.	0,00	0,00	0,00	-
Debito pubblico	Funz.	3.465.330,11	3.212.412,08	2.636.472,60	82,07%
	Invest.	0,00	0,00	0,00	-
Anticipazioni	Funz.	24.000.000,00	11.148.656,64	10.798.341,11	96,86%
	Invest.	0,00	0,00	0,00	-



STATO DI ATTUAZIONE DELLE SINGOLE MISSIONI

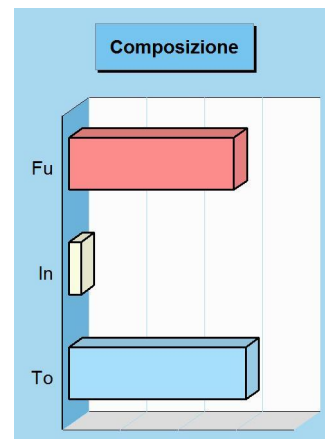
SERVIZI GENERALI E ISTITUZIONALI

Missione 01 e relativi programmi

Rientrano nelle finalità di questa missione, articolata in programmi, gli interventi di amministrazione e per il funzionamento dei servizi generali, dei servizi statistici e informativi, delle attività di sviluppo in un'ottica di *governance* e partenariato, compresa la comunicazione istituzionale. Appartengono alla missione gli obiettivi di amministrazione, funzionamento e supporto agli organi esecutivi e legislativi, l'amministrazione e il corretto funzionamento dei servizi di pianificazione economica e delle attività per gli affari e i servizi finanziari e fiscali, compresa la gestione del personale. I prospetti seguenti, con i grafici accostati, mostrano la situazione aggiornata dello stanziamento destinato alla missione insieme al relativo stato di realizzazione e grado di ultimazione.

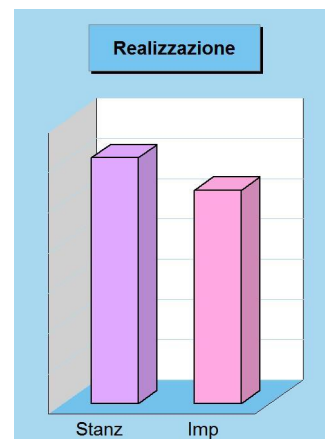
Composizione contabile della Missione 2017

Previsioni di competenza		Funzionam.	Investim.	Totale
Correnti	(+)	5.772.700,09	-	
In conto capitale	(+)	-	426.998,80	
Attività finanziarie	(+)	-	0,00	
Rimborso prestiti	(+)	0,00	-	
Chiusura anticipazioni	(+)	0,00	-	
Totale (al lordo FPV)	(+)	5.772.700,09	426.998,80	6.199.698,89
FPV per spese correnti (FPV/U)	(-)	75.050,10	-	
FPV per spese in C/cap (FPV/U)	(-)	-	15.937,40	
Programmazione effettiva		5.697.649,99	411.061,40	6.108.711,39




Stato di realizzazione della Missione 2017

Destinazione della spesa		Stanziamenti	Impegni	% Impegnato
Correnti	(+)	5.772.700,09	5.003.945,64	
In conto capitale	(+)	426.998,80	300.944,27	
Attività finanziarie	(+)	0,00	0,00	
Rimborso prestiti	(+)	0,00	0,00	
Chiusura anticipazioni	(+)	0,00	0,00	
Totale (al lordo FPV)	(+)	6.199.698,89	5.304.889,91	85,57%
FPV per spese correnti (FPV/U)	(-)	75.050,10	-	
FPV per spese in C/cap (FPV/U)	(-)	15.937,40	-	
Programmazione effettiva		6.108.711,39	5.304.889,91	86,84%



Grado di ultimazione della Missione 2017

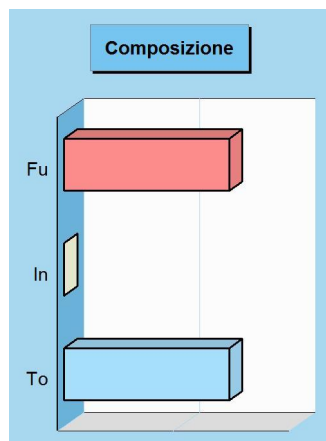
Destinazione della spesa		Impegni	Pagamenti	% Pagato
Correnti	(+)	5.003.945,64	4.101.466,63	
In conto capitale	(+)	300.944,27	134.642,67	
Attività finanziarie	(+)	0,00	0,00	
Rimborso prestiti	(+)	0,00	0,00	
Chiusura anticipazioni	(+)	0,00	0,00	
Totale (al lordo FPV)	(+)	5.304.889,91	4.236.109,30	79,85%
FPV per spese correnti (FPV/U)	(-)	-	-	
FPV per spese in C/cap (FPV/U)	(-)	-	-	
Programmazione effettiva		5.304.889,91	4.236.109,30	79,85%



ORDINE PUBBLICO E SICUREZZA

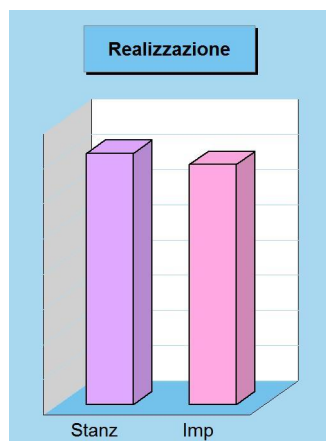
Missione 03 e relativi programmi

L'attività di programmazione connessa all'esercizio di questa missione è legata all'esercizio delle attribuzioni di amministrazione e funzionamento delle attività collegate all'ordine pubblico e alla sicurezza a livello locale, alla polizia locale, commerciale ed amministrativa. Sono incluse in questo contesto le attività di supporto alla programmazione, al coordinamento e al monitoraggio delle relative politiche, oltre le forme di collaborazione con altre forze di polizia presenti sul territorio. Le competenze della polizia locale consistono nella attivazione di servizi e provvedimenti destinati alla difesa degli interessi pubblici meritevoli di tutela. I prospetti mostrano lo stanziamento aggiornato della missione con il relativo stato di realizzazione e grado d'ultimazione.



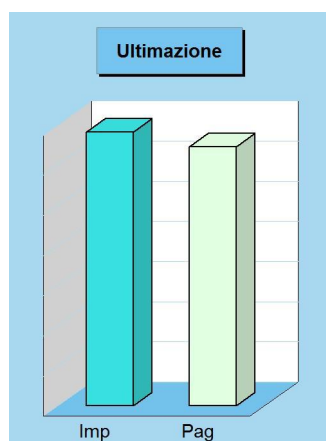
Composizione contabile della Missione 2017

Previsioni di competenza		Funzionam.	Investim.	Totale
Correnti	(+)	1.597.496,00	-	
In conto capitale	(+)	-	0,00	
Attività finanziarie	(+)	-	0,00	
Rimborso prestiti	(+)	0,00	-	
Chiusura anticipazioni	(+)	0,00	-	
Totale (al lordo FPV)	(+)	1.597.496,00	0,00	1.597.496,00
FPV per spese correnti (FPV/U)	(-)	170.861,28	-	
FPV per spese in C/cap (FPV/U)	(-)	-	0,00	
Programmazione effettiva		1.426.634,72	0,00	1.426.634,72



Stato di realizzazione della Missione 2017

Destinazione della spesa		Stanziamenti	Impegni	% Impegnato
Correnti	(+)	1.597.496,00	1.363.084,02	
In conto capitale	(+)	0,00	0,00	
Attività finanziarie	(+)	0,00	0,00	
Rimborso prestiti	(+)	0,00	0,00	
Chiusura anticipazioni	(+)	0,00	0,00	
Totale (al lordo FPV)	(+)	1.597.496,00	1.363.084,02	85,33
FPV per spese correnti (FPV/U)	(-)	170.861,28	-	
FPV per spese C/cap (FPV/U)	(-)	0,00	-	
Programmazione effettiva		1.426.634,72	1.363.084,02	95,55



Grado di ultimazione della Missione 2017

Destinazione della spesa		Impegni	Pagamenti	% Pagato
Correnti	(+)	1.363.084,02	1.289.777,97	
In conto capitale	(+)	0,00	0,00	
Attività finanziarie	(+)	0,00	0,00	
Rimborso prestiti	(+)	0,00	0,00	
Chiusura anticipazioni	(+)	0,00	0,00	
Totale (al lordo FPV)	(+)	1.363.084,02	1.289.777,97	94,62
FPV per spese correnti (FPV/U)	(-)	-	-	
FPV per spese C/cap (FPV/U)	(-)	-	-	
Programmazione effettiva		1.363.084,02	1.289.777,97	94,62

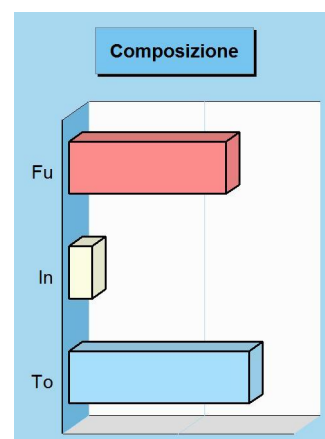
ISTRUZIONE E DIRITTO ALLO STUDIO

Missione 04 e relativi programmi

La programmazione in tema di diritto allo studio abbraccia il funzionamento e l'erogazione di istruzione di qualunque ordine e grado per l'obbligo formativo e dei vari servizi connessi, come l'assistenza scolastica, il trasporto e la refezione, ivi inclusi gli interventi per l'edilizia scolastica e l'edilizia residenziale per il diritto allo studio. Sono incluse in questo contesto anche le attività di supporto alla programmazione, al coordinamento e al monitoraggio delle politiche per l'istruzione. Si tratta, pertanto, di ambiti operativi finalizzati a rendere effettivo il diritto allo studio. I prospetti di seguito riportati, con i corrispondenti grafici, mostrano la situazione aggiornata dello stanziamento destinato alla missione insieme al relativo stato di realizzazione e grado di ultimazione.

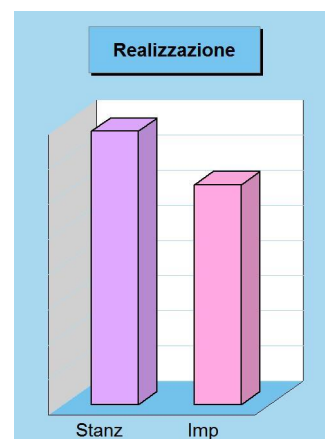
Composizione contabile della Missione 2017

Previsioni di competenza		Funzionam.	Investim.	Totale
Correnti	(+)	1.356.693,00	-	
In conto capitale	(+)	-	200.000,00	
Attività finanziarie	(+)	-	0,00	
Rimborso prestiti	(+)	0,00	-	
Chiusura anticipazioni	(+)	0,00	-	
Totale (al lordo FPV) (+)		1.356.693,00	200.000,00	1.556.693,00
FPV per spese correnti (FPV/U) (-)		0,00	-	
FPV per spese in C/cap (FPV/U) (-)		-	0,00	
Programmazione effettiva		1.356.693,00	200.000,00	1.556.693,00



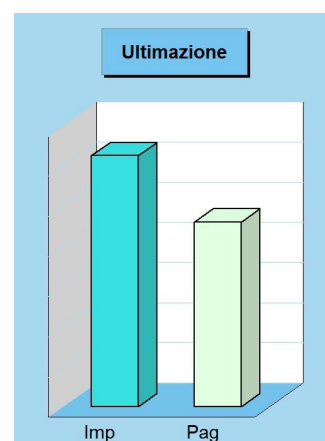
Stato di realizzazione della Missione 2017

Destinazione della spesa		Stanziamenti	Impegni	% Impegnato
Correnti	(+)	1.356.693,00	1.251.108,48	
In conto capitale	(+)	200.000,00	0,00	
Attività finanziarie	(+)	0,00	0,00	
Rimborso prestiti	(+)	0,00	0,00	
Chiusura anticipazioni	(+)	0,00	0,00	
Totale (al lordo FPV) (+)		1.556.693,00	1.251.108,48	80,37%
FPV per spese correnti (FPV/U) (-)		0,00	-	
FPV per spese in C/cap (FPV/U) (-)		0,00	-	
Programmazione effettiva		1.556.693,00	1.251.108,48	80,37%



Grado di ultimazione della Missione 2017

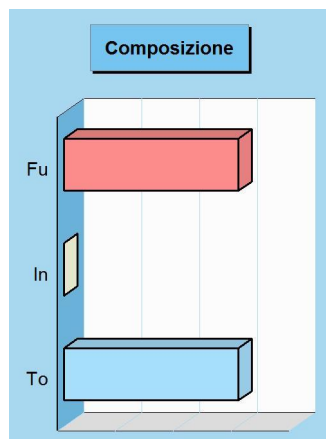
Destinazione della spesa		Impegni	Pagamenti	% Pagato
Correnti	(+)	1.251.108,48	919.405,70	
In conto capitale	(+)	0,00	0,00	
Attività finanziarie	(+)	0,00	0,00	
Rimborso prestiti	(+)	0,00	0,00	
Chiusura anticipazioni	(+)	0,00	0,00	
Totale (al lordo FPV) (+)		1.251.108,48	919.405,70	73,49%
FPV per spese correnti (FPV/U) (-)		-	-	
FPV per spese in C/cap (FPV/U) (-)		-	-	
Programmazione effettiva		1.251.108,48	919.405,70	73,49%



VALORIZZAZIONE BENI E ATTIV. CULTURALI

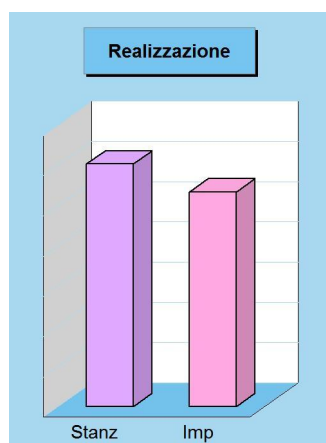
Missione 05 e relativi programmi

Appartengono alla missione, suddivisa nei corrispondenti programmi, l'amministrazione e il funzionamento delle prestazioni di tutela e sostegno, di ristrutturazione e manutenzione, dei beni di interesse storico, artistico e culturale e del patrimonio archeologico e architettonico. Rientrano nel campo l'amministrazione, il funzionamento e l'erogazione di servizi culturali, con il sostegno alle strutture e attività culturali non finalizzate al turismo, incluso quindi il supporto alla programmazione, al coordinamento e al monitoraggio delle relative politiche. I prospetti seguenti, con i corrispondenti grafici, mostrano la situazione aggiornata dello stanziamento destinato alla missione insieme al relativo stato di realizzazione e il grado di ultimazione.



Composizione contabile della Missione 2017

Previsioni di competenza		Funzionam.	Investim.	Totale
Correnti	(+)	301.368,00	-	
In conto capitale	(+)	-	0,00	
Attività finanziarie	(+)	-	0,00	
Rimborso prestiti	(+)	0,00	-	
Chiusura anticipazioni	(+)	0,00	-	
Totale (al lordo FPV)	(+)	301.368,00	0,00	301.368,00
FPV per spese correnti (FPV/U)	(-)	0,00	-	
FPV per spese in C/cap (FPV/U)	(-)	-	0,00	
Programmazione effettiva		301.368,00	0,00	301.368,00




Stato di realizzazione della Missione 2017

Destinazione della spesa		Stanziamenti	Impegni	% Impegnato
Correnti	(+)	301.368,00	266.845,46	
In conto capitale	(+)	0,00	0,00	
Attività finanziarie	(+)	0,00	0,00	
Rimborso prestiti	(+)	0,00	0,00	
Chiusura anticipazioni	(+)	0,00	0,00	
Totale (al lordo FPV)	(+)	301.368,00	266.845,46	88,54
FPV per spese correnti (FPV/U)	(-)	0,00	-	
FPV per spese in C/cap (FPV/U)	(-)	0,00	-	
Programmazione effettiva		301.368,00	266.845,46	88,54

Grado di ultimazione della Missione 2017

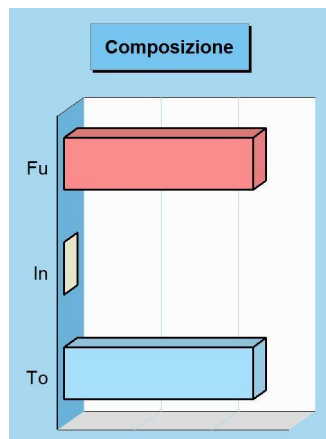
Destinazione della spesa		Impegni	Pagamenti	% Pagato
Correnti	(+)	266.845,46	205.105,14	
In conto capitale	(+)	0,00	0,00	
Attività finanziarie	(+)	0,00	0,00	
Rimborso prestiti	(+)	0,00	0,00	
Chiusura anticipazioni	(+)	0,00	0,00	
Totale (al lordo FPV)	(+)	266.845,46	205.105,14	76,86
FPV per spese correnti (FPV/U)	(-)	-	-	
FPV per spese in C/cap (FPV/U)	(-)	-	-	
Programmazione effettiva		266.845,46	205.105,14	76,86



POLITICA GIOVANILE, SPORT E TEMPO LIBERO

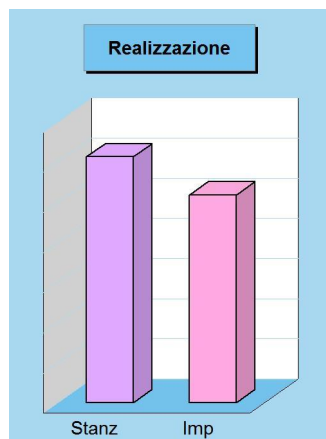
Missione 06 e relativi programmi

Le funzioni esercitate nel campo sportivo e ricreativo riguardano la gestione dell'impiantistica sportiva in tutti i suoi aspetti, che vanno dalla costruzione e manutenzione degli impianti e delle attrezzature alla concreta gestione operativa dei servizi attivati. Queste attribuzioni si estendono fino a ricomprendervi l'organizzazione diretta o l'intervento contributivo nelle manifestazioni a carattere sportivo o ricreativo. Appartengono a questo genere di missione, pertanto, l'amministrazione e funzionamento di attività sportive, ricreative e per i giovani, incluse la fornitura di servizi sportivi e ricreativi. I prospetti, con i corrispondenti grafici, mostrano la situazione aggiornata dello stanziamento destinato alla missione insieme al relativo stato di realizzazione e grado di ultimazione.




Composizione contabile della Missione 2017

Previsioni di competenza		Funzionam.	Investim.	Totale
Correnti	(+)	122.500,00	-	
In conto capitale	(+)	-	0,00	
Attività finanziarie	(+)	-	0,00	
Rimborso prestiti	(+)	0,00	-	
Chiusura anticipazioni	(+)	0,00	-	
Totale (al lordo FPV)	(+)	122.500,00	0,00	122.500,00
FPV per spese correnti (FPV/U)	(-)	0,00	-	
FPV per spese in C/cap (FPV/U)	(-)	-	0,00	
Programmazione effettiva		122.500,00	0,00	122.500,00



Stato di realizzazione della Missione 2017

Destinazione della spesa		Stanzamenti	Impegni	% Impegnato
Correnti	(+)	122.500,00	103.528,03	
In conto capitale	(+)	0,00	0,00	
Attività finanziarie	(+)	0,00	0,00	
Rimborso prestiti	(+)	0,00	0,00	
Chiusura anticipazioni	(+)	0,00	0,00	
Totale (al lordo FPV)	(+)	122.500,00	103.528,03	84,51
FPV per spese correnti (FPV/U)	(-)	0,00	-	
FPV per spese C/cap (FPV/U)	(-)	0,00	-	
Programmazione effettiva		122.500,00	103.528,03	84,51



Grado di ultimazione della Missione 2017

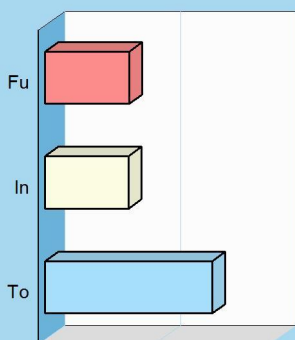
Destinazione della spesa		Impegni	Pagamenti	% Pagato
Correnti	(+)	103.528,03	55.720,09	
In conto capitale	(+)	0,00	0,00	
Attività finanziarie	(+)	0,00	0,00	
Rimborso prestiti	(+)	0,00	0,00	
Chiusura anticipazioni	(+)	0,00	0,00	
Totale (al lordo FPV)	(+)	103.528,03	55.720,09	53,82
FPV per spese correnti (FPV/U)	(-)	-	-	
FPV per spese C/cap (FPV/U)	(-)	-	-	
Programmazione effettiva		103.528,03	55.720,09	53,82

ASSETTO TERRITORIO, EDILIZIA ABITATIVA

Missione 08 e relativi programmi

I principali strumenti di programmazione che interessano la gestione del territorio e l'urbanistica sono il piano regolatore generale, il piano particolareggiato e quello strutturale, il programma di fabbricazione, il piano urbanistico ed il regolamento edilizio. Questi strumenti delimitano l'assetto e l'urbanizzazione del territorio individuando i vincoli di natura urbanistica ed edilizia, con la conseguente definizione della destinazione di tutte le aree comprese nei confini della realtà locale amministrata dall'ente. I prospetti che seguono, con i corrispondenti grafici posti a lato, mostrano la situazione aggiornata dello stanziamento destinato alla missione e suoi programmi, insieme al relativo stato di realizzazione ed il grado di ultimazione.

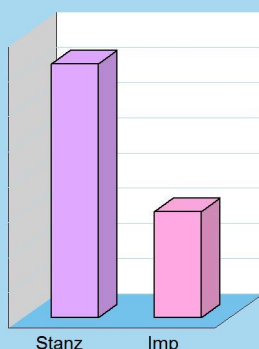
Composizione



Composizione contabile della Missione 2017

Previsioni di competenza		Funzionam.	Investim.	Totale
Correnti	(+)	724.630,94	-	
In conto capitale	(+)	-	717.938,00	
Attività finanziarie	(+)	-	0,00	
Rimborso prestiti	(+)	0,00	-	
Chiusura anticipazioni	(+)	0,00	-	
Totale (al lordo FPV)	(+)	724.630,94	717.938,00	1.442.568,94
FPV per spese correnti (FPV/U)	(-)	0,00	-	
FPV per spese in C/cap (FPV/U)	(-)	-	0,00	
Programmazione effettiva		724.630,94	717.938,00	1.442.568,94

Realizzazione



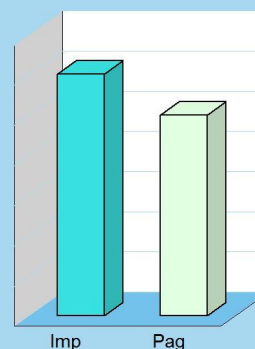
Stato di realizzazione della Missione 2017

Destinazione della spesa		Stanziamenti	Impegni	% Impegnato
Correnti	(+)	724.630,94	602.423,50	
In conto capitale	(+)	717.938,00	0,00	
Attività finanziarie	(+)	0,00	0,00	
Rimborso prestiti	(+)	0,00	0,00	
Chiusura anticipazioni	(+)	0,00	0,00	
Totale (al lordo FPV)	(+)	1.442.568,94	602.423,50	41,76
FPV per spese correnti (FPV/U)	(-)	0,00	-	
FPV per spese in C/cap (FPV/U)	(-)	0,00	-	
Programmazione effettiva		1.442.568,94	602.423,50	41,76

Grado di ultimazione della Missione 2017

Destinazione della spesa		Impegni	Pagamenti	% Pagato
Correnti	(+)	602.423,50	499.632,86	
In conto capitale	(+)	0,00	0,00	
Attività finanziarie	(+)	0,00	0,00	
Rimborso prestiti	(+)	0,00	0,00	
Chiusura anticipazioni	(+)	0,00	0,00	
Totale (al lordo FPV)	(+)	602.423,50	499.632,86	82,94
FPV per spese correnti (FPV/U)	(-)	-	-	
FPV per spese in C/cap (FPV/U)	(-)	-	-	
Programmazione effettiva		602.423,50	499.632,86	82,94

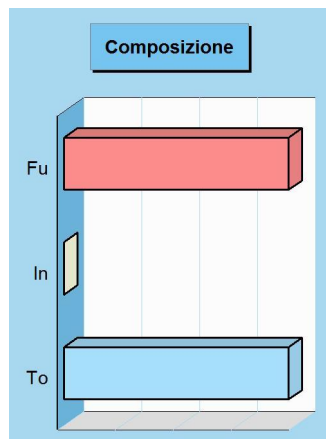
Ultimazione



SVILUPPO SOSTENIBILE E TUTELA AMBIENTE


Missione 09 e relativi programmi

Le funzioni attribuite all'ente in materia di gestione del territorio e dell'ambiente hanno assunto una crescente importanza, dovuta alla maggiore sensibilità del cittadino e dell'amministrazione verso un approccio che garantisca un ordinato sviluppo socio/economico del territorio, il più possibile compatibile con il rispetto e la valorizzazione dell'ambiente. La programmazione, in questo contesto, abbraccia l'amministrazione e il funzionamento delle attività e dei servizi connessi alla tutela dell'ambiente, del territorio, delle risorse naturali e delle biodiversità, la difesa del suolo dall'inquinamento, la tutela dell'acqua e dell'aria. I prospetti mostrano la situazione aggiornata dello stanziamento destinato alla missione insieme al relativo stato di realizzazione e grado di ultimazione.



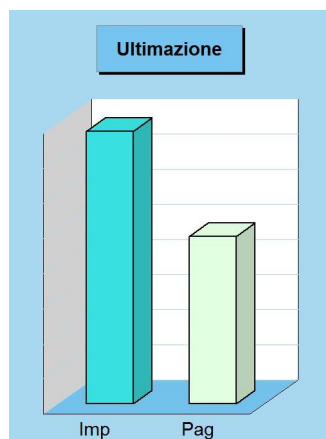
Composizione contabile della Missione 2017

Previsioni di competenza		Funzionam.	Investim.	Totale
Correnti	(+)	3.880.636,91	-	
In conto capitale	(+)	-	0,00	
Attività finanziarie	(+)	-	0,00	
Rimborso prestiti	(+)	0,00	-	
Chiusura anticipazioni	(+)	0,00	-	
Totale (al lordo FPV)	(+)	3.880.636,91	0,00	3.880.636,91
FPV per spese correnti (FPV/U)	(-)	0,00	-	
FPV per spese in C/cap (FPV/U)	(-)	-	0,00	
Programmazione effettiva		3.880.636,91	0,00	3.880.636,91



Stato di realizzazione della Missione 2017

Destinazione della spesa		Stanziamenti	Impegni	% Impegnato
Correnti	(+)	3.880.636,91	3.880.251,67	
In conto capitale	(+)	0,00	0,00	
Attività finanziarie	(+)	0,00	0,00	
Rimborso prestiti	(+)	0,00	0,00	
Chiusura anticipazioni	(+)	0,00	0,00	
Totale (al lordo FPV)	(+)	3.880.636,91	3.880.251,67	99,99
FPV per spese correnti (FPV/U)	(-)	0,00	-	
FPV per spese C/cap (FPV/U)	(-)	0,00	-	
Programmazione effettiva		3.880.636,91	3.880.251,67	99,99



Grado di ultimazione della Missione 2017

Destinazione della spesa		Impegni	Pagamenti	% Pagato
Correnti	(+)	3.880.251,67	2.380.342,20	
In conto capitale	(+)	0,00	0,00	
Attività finanziarie	(+)	0,00	0,00	
Rimborso prestiti	(+)	0,00	0,00	
Chiusura anticipazioni	(+)	0,00	0,00	
Totale (al lordo FPV)	(+)	3.880.251,67	2.380.342,20	61,35
FPV per spese correnti (FPV/U)	(-)	-	-	
FPV per spese C/cap (FPV/U)	(-)	-	-	
Programmazione effettiva		3.880.251,67	2.380.342,20	61,35

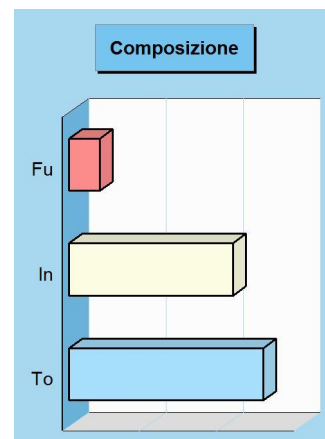
TRASPORTI E DIRITTO ALLA MOBILITÀ

Missione 10 e relativi programmi

Le funzioni esercitate nella Missione interessano il campo della viabilità e dei trasporti, e riguardano sia la gestione della circolazione e della viabilità che l'illuminazione stradale locale. I riflessi economici di queste competenze possono abbracciare il bilancio investimenti e la gestione corrente. Competono all'ente locale l'amministrazione, il funzionamento e la regolamentazione delle attività inerenti la pianificazione, la gestione e l'erogazione di servizi relativi alla mobilità sul territorio, incluse le attività di supporto alla programmazione regionale. I prospetti che seguono, con i corrispondenti grafici posti a lato, mostrano la situazione aggiornata dello stanziamento destinato alla missione insieme al relativo stato di realizzazione ed il grado di ultimazione.

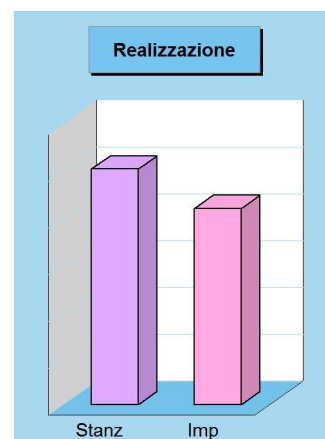
Composizione contabile della Missione 2017

Previsioni di competenza		Funzionam.	Investim.	Totale
Correnti	(+)	415.866,00	-	
In conto capitale	(+)	-	2.121.603,37	
Attività finanziarie	(+)	-	0,00	
Rimborso prestiti	(+)	0,00	-	
Chiusura anticipazioni	(+)	0,00	-	
Totale (al lordo FPV) (+)		415.866,00	2.121.603,37	2.537.469,37
FPV per spese correnti (FPV/U) (-)		22.027,62	-	
FPV per spese in C/cap (FPV/U) (-)		-	0,00	
Programmazione effettiva		393.838,38	2.121.603,37	2.515.441,75



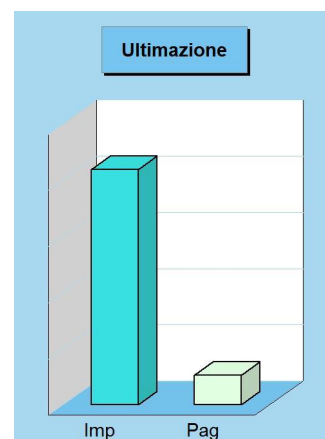
Stato di realizzazione della Missione 2017

Destinazione della spesa		Stanziamenti	Impegni	% Impegnato
Correnti	(+)	415.866,00	355.752,32	
In conto capitale	(+)	2.121.603,37	1.738.406,68	
Attività finanziarie	(+)	0,00	0,00	
Rimborso prestiti	(+)	0,00	0,00	
Chiusura anticipazioni	(+)	0,00	0,00	
Totale (al lordo FPV) (+)		2.537.469,37	2.094.159,00	82,53%
FPV per spese correnti (FPV/U) (-)		22.027,62	-	
FPV per spese in C/cap (FPV/U) (-)		0,00	-	
Programmazione effettiva		2.515.441,75	2.094.159,00	83,25%



Grado di ultimazione della Missione 2017

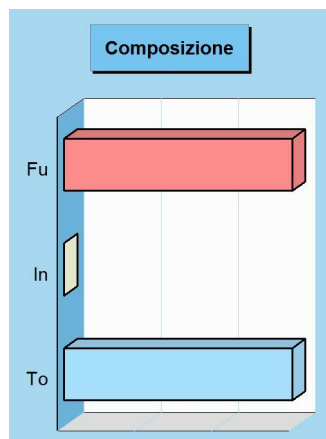
Destinazione della spesa		Impegni	Pagamenti	% Pagato
Correnti	(+)	355.752,32	235.932,36	
In conto capitale	(+)	1.738.406,68	25.896,40	
Attività finanziarie	(+)	0,00	0,00	
Rimborso prestiti	(+)	0,00	0,00	
Chiusura anticipazioni	(+)	0,00	0,00	
Totale (al lordo FPV) (+)		2.094.159,00	261.828,76	12,50%
FPV per spese correnti (FPV/U) (-)		-	-	
FPV per spese in C/cap (FPV/U) (-)		-	-	
Programmazione effettiva		2.094.159,00	261.828,76	12,50%



SOCCORSO CIVILE

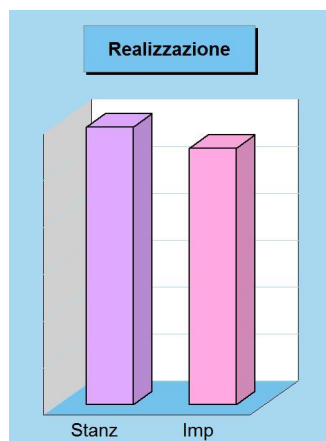
Missione 11 e relativi programmi

La presenza di rischi naturali o ambientali, unitamente all'accresciuta cultura della tutela e conservazione del territorio, produce un crescente interesse del cittadino verso questi aspetti evoluti di convivenza civile. L'ente può quindi esercitare ulteriori funzioni di protezione civile, e quindi di intervento e supporto nell'attività di previsione e prevenzione delle calamità. Appartengono alla Missione l'amministrazione e il funzionamento degli interventi di protezione civile sul territorio, la previsione, prevenzione, soccorso e gestione delle emergenze naturali. I prospetti seguenti, con i corrispondenti grafici posti a lato, mostrano la situazione aggiornata dello stanziamento destinato alla missione insieme al relativo stato di realizzazione ed il grado di ultimazione.



Composizione contabile della Missione 2017

Previsioni di competenza		Funzionam.	Investim.	Totale
Correnti	(+)	59.132,00	-	
In conto capitale	(+)	-	0,00	
Attività finanziarie	(+)	-	0,00	
Rimborso prestiti	(+)	0,00	-	
Chiusura anticipazioni	(+)	0,00	-	
Totale (al lordo FPV)	(+)	59.132,00	0,00	59.132,00
FPV per spese correnti (FPV/U)	(-)	0,00	-	
FPV per spese in C/cap (FPV/U)	(-)	-	0,00	
Programmazione effettiva		59.132,00	0,00	59.132,00




Stato di realizzazione della Missione 2017

Destinazione della spesa		Stanzamenti	Impegni	% Impegnato
Correnti	(+)	59.132,00	54.625,41	
In conto capitale	(+)	0,00	0,00	
Attività finanziarie	(+)	0,00	0,00	
Rimborso prestiti	(+)	0,00	0,00	
Chiusura anticipazioni	(+)	0,00	0,00	
Totale (al lordo FPV)	(+)	59.132,00	54.625,41	92,38
FPV per spese correnti (FPV/U)	(-)	0,00	-	
FPV per spese in C/cap (FPV/U)	(-)	0,00	-	
Programmazione effettiva		59.132,00	54.625,41	92,38

Grado di ultimazione della Missione 2017

Destinazione della spesa		Impegni	Pagamenti	% Pagato
Correnti	(+)	54.625,41	52.403,61	
In conto capitale	(+)	0,00	0,00	
Attività finanziarie	(+)	0,00	0,00	
Rimborso prestiti	(+)	0,00	0,00	
Chiusura anticipazioni	(+)	0,00	0,00	
Totale (al lordo FPV)	(+)	54.625,41	52.403,61	95,93
FPV per spese correnti (FPV/U)	(-)	-	-	
FPV per spese in C/cap (FPV/U)	(-)	-	-	
Programmazione effettiva		54.625,41	52.403,61	95,93

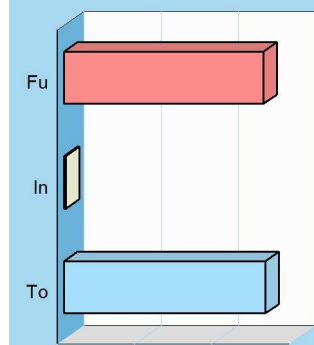


POLITICA SOCIALE E FAMIGLIA

Missione 12 e relativi programmi

Le funzioni esercitate nel campo sociale riguardano aspetti molteplici della vita del cittadino che richiedono un intervento diretto o indiretto dell'ente dai primi anni di vita fino all'età senile. La politica sociale adottata nell'ambito territoriale ha riflessi importanti nella composizione del bilancio e nella programmazione di medio periodo, e questo sia per quanto riguarda la spesa corrente che gli investimenti. Questa missione include l'amministrazione, il funzionamento e la fornitura dei servizi in materia di protezione sociale a favore della famiglia, dei minori, degli anziani. I prospetti, con i grafici posti a lato, mostrano la situazione aggiornata dello stanziamento destinato alla missione insieme al relativo stato di realizzazione e grado di ultimazione.

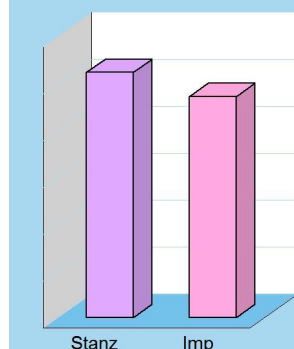
Composizione



Composizione contabile della Missione 2017

Previsioni di competenza		Funzionam.	Investim.	Totale
Correnti	(+)	2.585.449,00	-	
In conto capitale	(+)	-	25.001,32	
Attività finanziarie	(+)	-	0,00	
Rimborso prestiti	(+)	0,00	-	
Chiusura anticipazioni	(+)	0,00	-	
Totale (al lordo FPV)	(+)	2.585.449,00	25.001,32	2.610.450,32
FPV per spese correnti (FPV/U)	(-)	0,00	-	
FPV per spese in C/cap (FPV/U)	(-)	-	0,00	
Programmazione effettiva		2.585.449,00	25.001,32	2.610.450,32

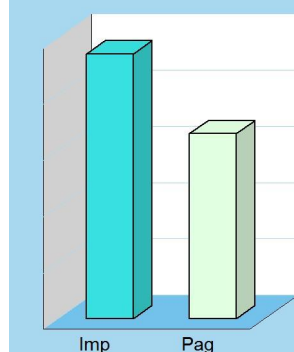
Realizzazione



Stato di realizzazione della Missione 2017

Destinazione della spesa		Stanzamenti	Impegni	% Impegnato
Correnti	(+)	2.585.449,00	2.330.883,08	
In conto capitale	(+)	25.001,32	25.001,32	
Attività finanziarie	(+)	0,00	0,00	
Rimborso prestiti	(+)	0,00	0,00	
Chiusura anticipazioni	(+)	0,00	0,00	
Totale (al lordo FPV)	(+)	2.610.450,32	2.355.884,40	90,25
FPV per spese correnti (FPV/U)	(-)	0,00	-	
FPV per spese C/cap (FPV/U)	(-)	0,00	-	
Programmazione effettiva		2.610.450,32	2.355.884,40	90,25

Ultimazione



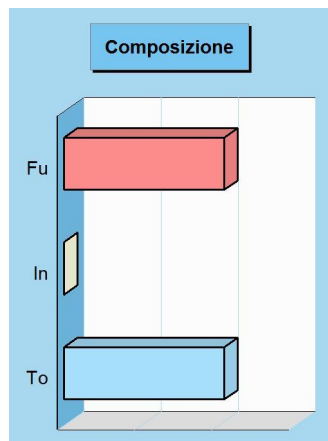
Grado di ultimazione della Missione 2017

Destinazione della spesa		Impegni	Pagamenti	% Pagato
Correnti	(+)	2.330.883,08	1.624.615,69	
In conto capitale	(+)	25.001,32	21.636,00	
Attività finanziarie	(+)	0,00	0,00	
Rimborso prestiti	(+)	0,00	0,00	
Chiusura anticipazioni	(+)	0,00	0,00	
Totale (al lordo FPV)	(+)	2.355.884,40	1.646.251,69	69,88
FPV per spese correnti (FPV/U)	(-)	-	-	
FPV per spese C/cap (FPV/U)	(-)	-	-	
Programmazione effettiva		2.355.884,40	1.646.251,69	69,88

SVILUPPO ECONOMICO E COMPETITIVITÀ

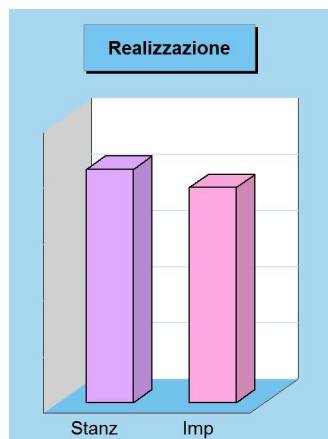
Missione 14 e relativi programmi

L'azione dell'ente nelle più vaste tematiche economiche e produttive è spesso indirizzata a stimolare un più incisivo intervento di altre strutture pubbliche, come la regione, la provincia e la camera di commercio che, per competenza istituzionale, operano abitualmente in questo settore. Premesso questo, sono comprese in questa Missione l'amministrazione e il funzionamento delle attività per la promozione dello sviluppo e della competitività del sistema economico locale, inclusi i servizi e gli interventi per lo sviluppo delle attività produttive di commercio, artigianato ed industria. I prospetti che seguono, con i corrispondenti grafici, mostrano la situazione aggiornata dello stanziamento destinato alla missione insieme al relativo stato di realizzazione e grado di ultimazione.



Composizione contabile della Missione 2017

Previsioni di competenza		Funzionam.	Investim.	Totale
Correnti	(+)	2.076.826,00	-	
In conto capitale	(+)	-	0,00	
Attività finanziarie	(+)	-	0,00	
Rimborso prestiti	(+)	0,00	-	
Chiusura anticipazioni	(+)	0,00	-	
Totale (al lordo FPV)	(+)	2.076.826,00	0,00	2.076.826,00
FPV per spese correnti (FPV/U)	(-)	0,00	-	
FPV per spese in C/cap (FPV/U)	(-)	-	0,00	
Programmazione effettiva		2.076.826,00	0,00	2.076.826,00

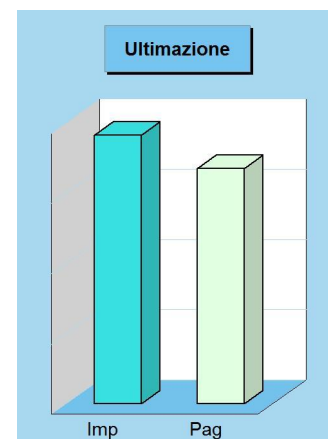


Stato di realizzazione della Missione 2017

Destinazione della spesa		Stanziamenti	Impegni	% Impegnato
Correnti	(+)	2.076.826,00	1.912.297,90	
In conto capitale	(+)	0,00	0,00	
Attività finanziarie	(+)	0,00	0,00	
Rimborso prestiti	(+)	0,00	0,00	
Chiusura anticipazioni	(+)	0,00	0,00	
Totale (al lordo FPV)	(+)	2.076.826,00	1.912.297,90	92,08
FPV per spese correnti (FPV/U)	(-)	0,00	-	
FPV per spese in C/cap (FPV/U)	(-)	0,00	-	
Programmazione effettiva		2.076.826,00	1.912.297,90	92,08

Grado di ultimazione della Missione 2017

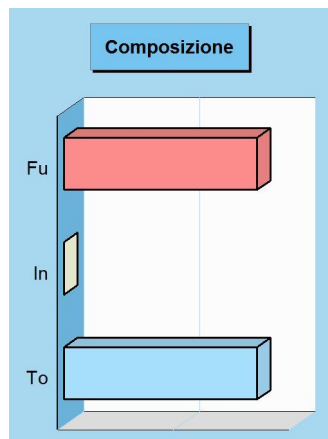
Destinazione della spesa		Impegni	Pagamenti	% Pagato
Correnti	(+)	1.912.297,90	1.674.779,69	
In conto capitale	(+)	0,00	0,00	
Attività finanziarie	(+)	0,00	0,00	
Rimborso prestiti	(+)	0,00	0,00	
Chiusura anticipazioni	(+)	0,00	0,00	
Totale (al lordo FPV)	(+)	1.912.297,90	1.674.779,69	87,58
FPV per spese correnti (FPV/U)	(-)	-	-	
FPV per spese in C/cap (FPV/U)	(-)	-	-	
Programmazione effettiva		1.912.297,90	1.674.779,69	87,58



FONDI E ACCANTONAMENTI

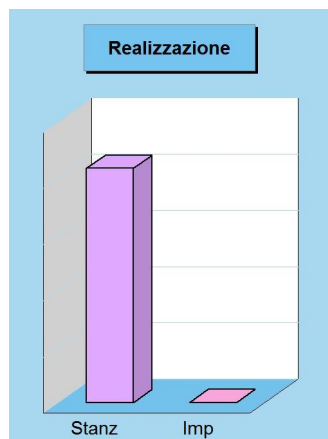
Missione 20 e relativi programmi

Questa missione, dal contenuto prettamente contabile, è destinata ad evidenziare gli importi degli stanziamenti di spesa per accantonamenti al fondo di riserva per spese impreviste ed al fondo svalutazione crediti di dubbia esigibilità. Per quanto riguarda questa ultima posta, in presenza di crediti di dubbia esigibilità l'ente effettua un accantonamento al fondo svalutazione crediti vincolando a tal fine una quota dell'avanzo di amministrazione. Il valore complessivo del fondo dipende dalla dimensione degli stanziamenti relativi ai crediti che presumibilmente si formeranno nell'esercizio entrante. I prospetti seguenti, con i corrispondenti grafici, mostrano la situazione aggiornata dello stanziamento insieme al relativo stato di realizzazione ed il grado di ultimazione.



Composizione contabile della Missione 2017

Previsioni di competenza		Funzionam.	Investim.	Totale
Correnti	(+)	834.274,00	-	
In conto capitale	(+)	-	0,00	
Attività finanziarie	(+)	-	0,00	
Rimborso prestiti	(+)	0,00	-	
Chiusura anticipazioni	(+)	0,00	-	
Totale (al lordo FPV)	(+)	834.274,00	0,00	834.274,00
FPV per spese correnti (FPV/U)	(-)	0,00	-	
FPV per spese in C/cap (FPV/U)	(-)	-	0,00	
Programmazione effettiva		834.274,00	0,00	834.274,00




Stato di realizzazione della Missione 2017

Destinazione della spesa		Stanziamenti	Impegni	% Impegnato
Correnti	(+)	834.274,00	0,00	
In conto capitale	(+)	0,00	0,00	
Attività finanziarie	(+)	0,00	0,00	
Rimborso prestiti	(+)	0,00	0,00	
Chiusura anticipazioni	(+)	0,00	0,00	
Totale (al lordo FPV)	(+)	834.274,00	0,00	0,00
FPV per spese correnti (FPV/U)	(-)	0,00	-	
FPV per spese in C/cap (FPV/U)	(-)	0,00	-	
Programmazione effettiva		834.274,00	0,00	0,00

Grado di ultimazione della Missione 2017

Destinazione della spesa		Impegni	Pagamenti	% Pagato
Correnti	(+)	0,00	0,00	
In conto capitale	(+)	0,00	0,00	
Attività finanziarie	(+)	0,00	0,00	
Rimborso prestiti	(+)	0,00	0,00	
Chiusura anticipazioni	(+)	0,00	0,00	
Totale (al lordo FPV)	(+)	0,00	0,00	0,00
FPV per spese correnti (FPV/U)	(-)	-	-	
FPV per spese in C/cap (FPV/U)	(-)	-	-	
Programmazione effettiva		0,00	0,00	0,00

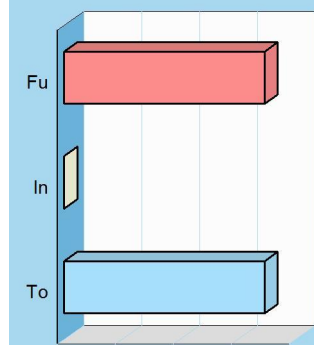


DEBITO PUBBLICO

Missione 50 e relativi programmi

La missione, di stretta natura finanziaria, è destinata a contenere gli stanziamenti di spesa destinati al futuro pagamento delle quote interessi e capitale sui mutui e sui prestiti assunti dall'ente con relative spese accessorie, oltre alle anticipazioni straordinarie. In luogo di questa impostazione cumulativa, la norma contabile prevede la possibile allocazione degli oneri del debito pubblico in modo frazionato dentro la missione di appartenenza. Rientrano in questo ambito le spese per il pagamento degli interessi e capitale a breve, medio o lungo termine, comunque acquisito. I prospetti ed i grafici mostrano la situazione aggiornata dello stanziamento destinato alla missione insieme al relativo stato di realizzazione ed il grado di ultimazione.

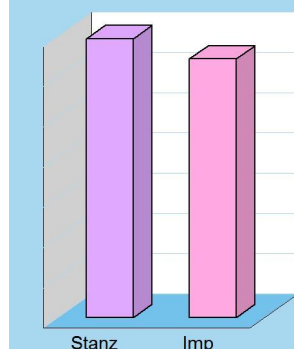
Composizione



Composizione contabile della Missione 2017

Previsioni di competenza		Funzionam.	Investim.	Totale
Correnti	(+)	966.377,91	-	
In conto capitale	(+)	-	0,00	
Attività finanziarie	(+)	-	0,00	
Rimborso prestiti	(+)	2.498.952,20	-	
Chiusura anticipazioni	(+)	0,00	-	
Totale (al lordo FPV)	(+)	3.465.330,11	0,00	3.465.330,11
FPV per spese correnti (FPV/U)	(-)	0,00	-	
FPV per spese in C/cap (FPV/U)	(-)	-	0,00	
Programmazione effettiva		3.465.330,11	0,00	3.465.330,11

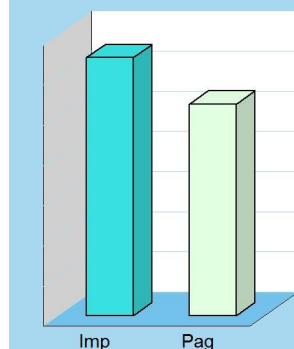
Realizzazione



Stato di realizzazione della Missione 2017

Destinazione della spesa		Stanziamenti	Impegni	% Impegnato
Correnti	(+)	966.377,91	811.185,25	
In conto capitale	(+)	0,00	0,00	
Attività finanziarie	(+)	0,00	0,00	
Rimborso prestiti	(+)	2.498.952,20	2.401.226,83	
Chiusura anticipazioni	(+)	0,00	0,00	
Totale (al lordo FPV)	(+)	3.465.330,11	3.212.412,08	92,70
FPV per spese correnti (FPV/U)	(-)	0,00	-	
FPV per spese C/cap (FPV/U)	(-)	0,00	-	
Programmazione effettiva		3.465.330,11	3.212.412,08	92,70

Ultimazione



Grado di ultimazione della Missione 2017

Destinazione della spesa		Impegni	Pagamenti	% Pagato
Correnti	(+)	811.185,25	610.020,69	
In conto capitale	(+)	0,00	0,00	
Attività finanziarie	(+)	0,00	0,00	
Rimborso prestiti	(+)	2.401.226,83	2.026.451,91	
Chiusura anticipazioni	(+)	0,00	0,00	
Totale (al lordo FPV)	(+)	3.212.412,08	2.636.472,60	82,07
FPV per spese correnti (FPV/U)	(-)	-	-	
FPV per spese C/cap (FPV/U)	(-)	-	-	
Programmazione effettiva		3.212.412,08	2.636.472,60	82,07

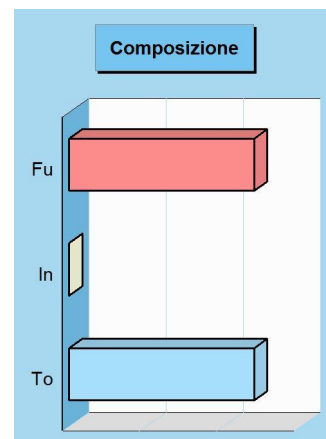
ANTICIPAZIONI FINANZIARIE

Missione 60 e relativi programmi

Questa missione comprende le spese sostenute dall'ente per la restituzione delle risorse finanziarie anticipate dall'istituto di credito che svolge il servizio di tesoreria. Queste anticipazioni di fondi vengono concesse dal tesoriere per fronteggiare momentanee esigenze di cassa e di liquidità in seguito alla mancata corrispondenza tra previsioni di incasso e relativo fabbisogno di cassa per effettuare i pagamenti. In questo comparto sono collocate le previsioni di spesa per il pagamento degli interessi passivi addebitati all'ente in seguito all'avvenuto utilizzo dell'anticipazione di tesoreria. I prospetti ed i grafici che seguono, mostrano la situazione aggiornata dello stanziamento destinato alla missione insieme al relativo stato di realizzazione e il grado di ultimazione.

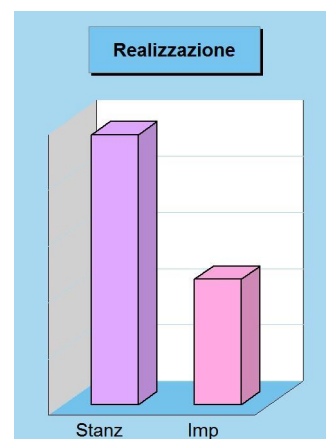
Composizione contabile della Missione 2017

Previsioni di competenza	Funzionam.	Investim.	Totale
Correnti (+)	0,00	-	
In conto capitale (+)	-	0,00	
Attività finanziarie (+)	-	0,00	
Rimborso prestiti (+)	0,00	-	
Chiusura anticipazioni (+)	24.000.000,00	-	
Totale (al lordo FPV) (+)	24.000.000,00	0,00	24.000.000,00
FPV per spese correnti (FPV/U) (-)	0,00	-	
FPV per spese in C/cap (FPV/U) (-)	-	0,00	
Programmazione effettiva	24.000.000,00	0,00	24.000.000,00




Stato di realizzazione della Missione 2017

Destinazione della spesa	Stanziamenti	Impegni	% Impegnato
Correnti (+)	0,00	0,00	
In conto capitale (+)	0,00	0,00	
Attività finanziarie (+)	0,00	0,00	
Rimborso prestiti (+)	0,00	0,00	
Chiusura anticipazioni (+)	24.000.000,00	11.148.656,64	
Totale (al lordo FPV) (+)	24.000.000,00	11.148.656,64	46,45%
FPV per spese correnti (FPV/U) (-)	0,00	-	
FPV per spese in C/cap (FPV/U) (-)	0,00	-	
Programmazione effettiva	24.000.000,00	11.148.656,64	46,45%



Grado di ultimazione della Missione 2017

Destinazione della spesa	Impegni	Pagamenti	% Pagato
Correnti (+)	0,00	0,00	
In conto capitale (+)	0,00	0,00	
Attività finanziarie (+)	0,00	0,00	
Rimborso prestiti (+)	0,00	0,00	
Chiusura anticipazioni (+)	11.148.656,64	10.798.341,11	
Totale (al lordo FPV) (+)	11.148.656,64	10.798.341,11	96,86%
FPV per spese correnti (FPV/U) (-)	-	-	
FPV per spese in C/cap (FPV/U) (-)	-	-	
Programmazione effettiva	11.148.656,64	10.798.341,11	96,86%



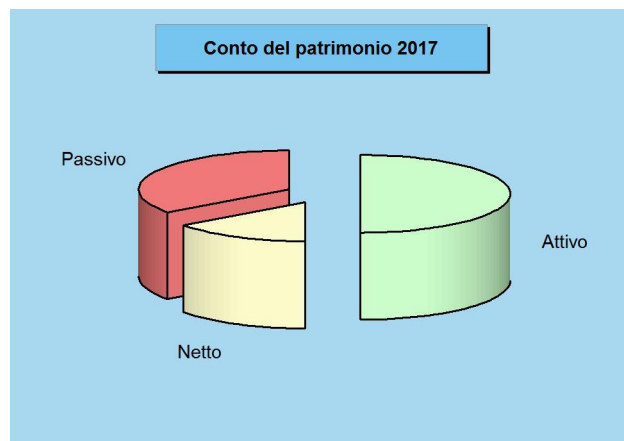


RISULTATI ECONOMICI E PATRIMONIALI D'ESERCIZIO

CONTO DEL PATRIMONIO


Attivo, passivo e patrimonio netto

Il C/patrimonio si compone di due sezioni che riportano le voci dell'attivo e del passivo e che determinano, come differenza, la ricchezza netta dell'ente. La prima sezione si sviluppa in senso verticale con una serie di classi che descrivono le voci riclassificate in virtù della capacità dei cespiti di trasformarsi più o meno rapidamente in denaro. L'elenco riporta prima i cespiti immobilizzati e termina con quelli ad elevata liquidità. La sezione del passivo indica, invece, una serie di classi definite con un criterio diverso dal precedente. La differenza è dovuta al fatto che il passivo, inteso in senso lato, comprende anche il patrimonio netto, una voce di sintesi che identifica il saldo tra la parte positiva del patrimonio (attivo) e quella invece negativa (passivo, in senso stretto).




Attivo e tendenza in atto

Denominazione	2016	2017	Variazione
Crediti verso P.A. fondo dotazione (+)	0,00	0,00	0,00
Immobilizzazioni immateriali (+)	1.648,75	124.969,64	123.320,89
Immobilizzazioni materiali (+)	26.087.402,87	29.499.557,27	3.412.154,40
Altre immobilizzazioni materiali (+)	0,00	0,00	0,00
Immobilizzazioni finanziarie (+)	15.733.593,82	15.171.569,98	-562.023,84
Rimanenze (+)	145.970,71	155.585,50	9.614,79
Crediti (+)	12.249.430,57	13.008.876,76	759.446,19
Attività finanz.non immobilizzate (+)	0,00	0,00	0,00
Disponibilità liquide (+)	0,00	0,00	0,00
Ratei e risconti attivi (+)	4.032,00	6.357,48	2.325,48
Totale	54.222.078,72	57.966.916,63	3.744.837,91



Passivo e tendenza in atto

Denominazione	2016	2017	Variazione
Fondo di dotazione (+)	0,00	510.262,92	510.262,92
Riserve (+)	14.298.503,92	15.807.325,68	1.508.821,76
Risultato economico esercizio (+)	0,00	1.111.575,88	1.111.575,88
Patrimonio netto	14.298.503,92	17.429.164,48	3.130.660,56
Fondo per rischi ed oneri (+)	427.649,72	0,00	-427.649,72
Trattamento di fine rapporto (+)	0,00	0,00	0,00
Debiti (+)	39.462.591,75	40.511.609,82	1.049.018,07
Ratei e risconti passivi (+)	33.333,33	26.142,33	-7.191,00
Passivo (al netto PN)	39.923.574,80	40.537.752,15	614.177,35
Totale	54.222.078,72	57.966.916,63	3.744.837,91



Attivo

Denominazione	2017
Crediti verso P.A. fondo di dotazione (+)	0,00
Immobilizzazioni immateriali (+)	124.969,64
Immobilizzazioni materiali (+)	29.499.557,27
Altre immobilizzazioni materiali (+)	0,00
Immobilizzazioni finanziarie (+)	15.171.569,98
Rimanenze (+)	155.585,50
Crediti (+)	13.008.876,76
Attività finanziarie non immobilizzate (+)	0,00
Disponibilità liquide (+)	0,00
Ratei e risconti attivi (+)	6.357,48
Totale	57.966.916,63

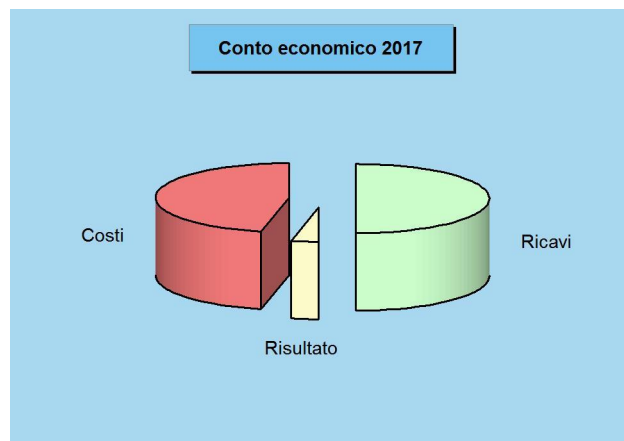
Passivo + Patrimonio netto

Denominazione	2017
Fondo di dotazione (+)	510.262,92
Riserve (+)	15.807.325,68
Risultato economico dell'esercizio (+)	1.111.575,88
Patrimonio netto	17.429.164,48
Fondo per rischi ed oneri (+)	0,00
Trattamento di fine rapporto (+)	0,00
Debiti (+)	40.511.609,82
Ratei e risconti passivi (+)	26.142,33
Passivo (al netto PN)	40.537.752,15
Totale	57.966.916,63

CONTO ECONOMICO

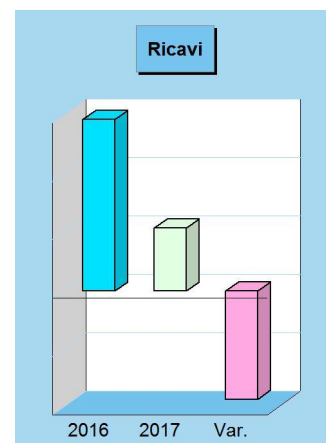
Ricavi, costi, utile o perdita d'esercizio

Il conto economico è redatto secondo uno schema con le voci classificate in base alla loro natura e con la rilevazione di risultati parziali prima del saldo finale. La rappresentazione dei saldi economici in forma scalare è posta all'interno di un unico prospetto dove i componenti positivi e negativi del reddito assumono segno algebrico opposto (positivo o negativo) permettendo di evidenziare anche i risultati intermedi delle singole componenti. Questo metodo di esposizione, dove il risultato totale è preceduto dal risultato della gestione caratteristica, da quello della gestione finanziaria e dall'esito della gestione straordinaria, accresce la capacità dello schema di fornire al lettore una serie di informazioni che sono utili ma, allo stesso tempo, particolarmente sintetiche.



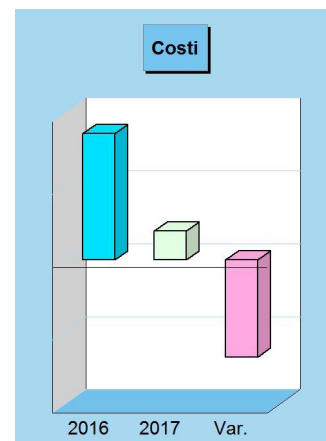
Ricavi complessivi e tendenza in atto

Denominazione		2016	2017	Variazione
Ricavi caratteristici	(+)	21.672.396,70	20.997.163,90	-675.232,80
Gestione caratteristica		21.672.396,70	20.997.163,90	-675.232,80
Ricavi finanziari	(+)	134,29	0,74	-133,55
Rettifiche positive di valore	(+)	0,00	0,00	0,00
Gestione finanziaria e rettifiche		134,29	0,74	-133,55
Ricavi straordinari	(+)	36.982.508,90	570.887,22	-36.411.621,68
Gestione straordinaria		36.982.508,90	570.887,22	-36.411.621,68
Ricavi complessivi		58.655.039,89	21.568.051,86	-37.086.988,03



Costi complessivi e tendenza in atto

Denominazione		2016	2017	Variazione
Costi caratteristici	(+)	21.304.672,91	19.158.843,10	-2.145.829,81
Gestione caratteristica		21.304.672,91	19.158.843,10	-2.145.829,81
Costi finanziari	(+)	836.191,81	955.887,82	119.696,01
Rettifiche negative di valore	(+)	0,00	0,00	0,00
Gestione finanziaria e rettifiche		836.191,81	955.887,82	119.696,01
Costi straordinari	(+)	64.478.748,64	0,00	-64.478.748,64
Gestione straordinaria		64.478.748,64	0,00	-64.478.748,64
Costi complessivi		86.619.613,36	20.114.730,92	-66.504.882,44



Ricavi

Denominazione		2017
Ricavi caratteristici	(+)	20.997.163,90
Gestione caratteristica		20.997.163,90
Ricavi finanziari	(+)	0,74
Rettifiche positive di valore	(+)	0,00
Gestione finanziaria e rettifiche		0,74
Ricavi straordinari	(+)	570.887,22
Gestione straordinaria		570.887,22
Totale ricavi		21.568.051,86
Utile esercizio		1.111.575,88

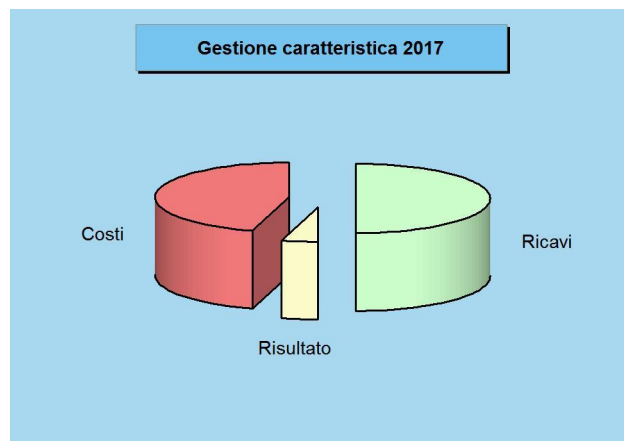
Costi

Denominazione		2017
Costi caratteristici	(+)	19.158.843,10
Gestione caratteristica		19.158.843,10
Costi finanziari	(+)	955.887,82
Rettifiche negative di valore	(+)	0,00
Gestione finanziaria e rettifiche		955.887,82
Costi straordinari	(+)	0,00
Gestione straordinaria		0,00
Imposte	(+)	341.745,06
Totale costi		20.456.475,98
Perdita esercizio		-

RICAVI E COSTI DELLA GESTIONE CARATTERISTICA

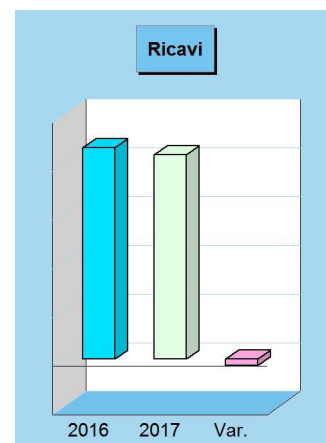
Gestione caratteristica e risultato d'esercizio

Il risultato della gestione caratteristica è generato dalla differenza tra i ricavi dell'attività tipica messa in atto dall'ente pubblico (la gestione di tipo "caratteristico", per l'appunto) al netto dei costi sostenuti per l'acquisto dei fattori produttivi necessari per erogare i servizi al cittadino ed utente. Si tratta, in prevalenza, degli importi che nella contabilità finanziaria confluiscono nelle entrate (accertamenti) e nelle uscite (impegni e liquidazioni) della parte corrente del bilancio, rettificati però per effetto dell'applicazione del criterio di competenza economica armonizzata. Al pari del conto economico complessivo, anche l'esito della gestione caratteristica termina con un saldo, dato dalla differenza tra ricavi e costi, che può essere positivo (utile) o negativo (perdita).



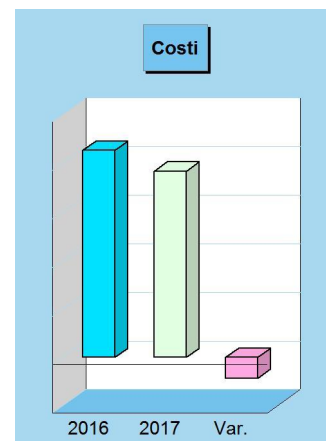
Ricavi della gestione caratteristica e tendenza in atto

Denominazione		2016	2017	Variazione
Proventi da tributi	(+)	14.563.733,74	15.348.165,02	784.431,28
Proventi da fondi perequativi	(+)	0,00	0,00	0,00
Proventi da trasferimenti e contributi	(+)	2.451.020,43	741.251,97	-1.709.768,46
Ricavi vendite e prestazioni e proventi	(+)	3.645.541,54	3.588.478,82	-57.062,72
Var. prodotti in lavorazione (+/-)	(+)	0,00	9.614,79	9.614,79
Variazione lavori in corso	(+)	0,00	0,00	0,00
Incrementi per lavori interni	(+)	0,00	0,00	0,00
Altri ricavi e proventi diversi	(+)	1.012.100,99	1.309.653,30	297.552,31
Ricavi gestione caratteristica		21.672.396,70	20.997.163,90	-675.232,80



Costi della gestione caratteristica e tendenza in atto

Denominazione		2016	2017	Variazione
Materie prime e/o beni consumo	(+)	913.023,00	1.251.993,40	338.970,40
Prestazioni di servizi	(+)	3.833.598,78	4.580.841,99	747.243,21
Utilizzo beni di terzi	(+)	605.440,18	745.269,56	139.829,38
Trasferimenti e contributi	(+)	5.428.776,33	5.090.724,36	-338.051,97
Personale	(+)	6.037.719,72	5.780.507,94	-257.211,78
Ammortamenti e svalutazioni	(+)	3.928.989,83	1.448.631,06	-2.480.358,77
Variazioni materie prime e beni (+/-)	(+)	65.609,26	0,00	-65.609,26
Accantonamenti per rischi	(+)	0,00	0,00	0,00
Altri accantonamenti	(+)	0,00	0,00	0,00
Oneri diversi di gestione	(+)	491.515,81	260.874,79	-230.641,02
Costi gestione caratteristica		21.304.672,91	19.158.843,10	-2.145.829,81



Ricavi

Denominazione		2017
Proventi da tributi	(+)	15.348.165,02
Proventi da fondi perequativi	(+)	0,00
Proventi da trasferimenti e contributi	(+)	741.251,97
Ricavi vendite e prestazioni e proventi	(+)	3.588.478,82
Var. prodotti in lavorazione (+/-)	(+)	9.614,79
Variazione lavori in corso	(+)	0,00
Incrementi per lavori interni	(+)	0,00
Altri ricavi e proventi diversi	(+)	1.309.653,30
Totale ricavi		20.997.163,90
Utile esercizio		1.838.320,80

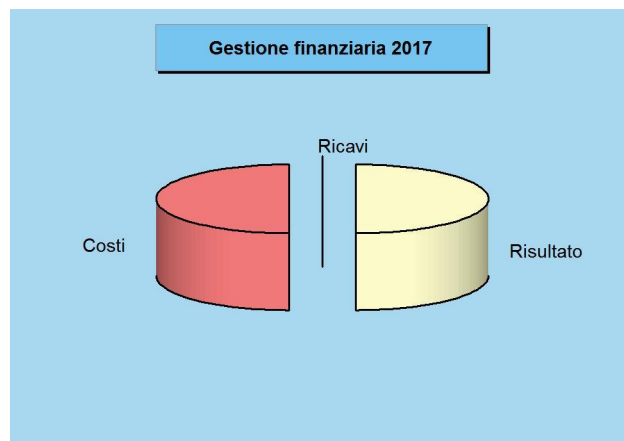
Costi

Denominazione		2017
Materie prime e/o beni consumo	(+)	1.251.993,40
Prestazioni di servizi	(+)	4.580.841,99
Utilizzo beni di terzi	(+)	745.269,56
Trasferimenti e contributi	(+)	5.090.724,36
Personale	(+)	5.780.507,94
Ammortamenti e svalutazioni	(+)	1.448.631,06
Variazioni materie prime e beni (+/-)	(+)	0,00
Accantonamenti per rischi	(+)	0,00
Altri accantonamenti	(+)	0,00
Oneri diversi di gestione	(+)	260.874,79
Totale costi		19.158.843,10
Perdita esercizio		-

RICAVI E COSTI DELLA GESTIONE FINANZIARIA

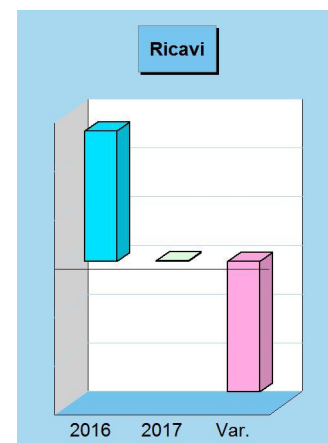
Attività finanziaria e gestione delle partecipazioni

L'attività dell'ente pubblico è messa in atto utilizzando risorse proprie o derivate. Solo in casi particolari è possibile accedere a finanziamenti esterni che, per la loro natura, sono onerosi e incidono in modo significativo sugli equilibri del bilancio finanziario corrente ma anche sul corrispondente C/economico. Il ricorso al mercato del credito, infatti, produce la formazione di oneri finanziari che non sempre sono compensati dalla realizzazione di ricavi della stessa natura. Questi ultimi sono di solito costituiti dagli interessi accreditati per effetto dell'utilizzo delle momentanee eccedenze di cassa prodotte dalle disponibilità liquide oppure, ed è questo un ambito di applicazione più interessante, dall'eventuale accredito di utili o dividendi da partecipazioni.




Ricavi della gestione finanziaria e tendenza in atto

Denominazione		2016	2017	Variazione
Partecipazioni in controllate (+)		0,00	0,00	0,00
Partecipazioni in partecipate (+)		0,00	0,00	0,00
Partecipazioni in altri soggetti (+)		0,00	0,00	0,00
Proventi da partecipazioni		0,00	0,00	0,00
Altri proventi finanziari (+)		134,29	0,74	-133,55
Proventi finanziari		134,29	0,74	-133,55
Rivalutazioni (+)		0,00	0,00	0,00
Rettifiche positive di valore		0,00	0,00	0,00
Ricavi finanziari e rettifiche di valore		134,29	0,74	-133,55



Costi della gestione finanziaria e tendenza in atto

Denominazione		2016	2017	Variazione
Interessi passivi (+)		836.191,81	0,00	-836.191,81
Altri oneri finanziari (+)		0,00	955.887,82	955.887,82
Interessi ed altri oneri finanziari		836.191,81	955.887,82	119.696,01
Svalutazioni (+)		0,00	0,00	0,00
Rettifiche negative di valore		0,00	0,00	0,00
Costi finanziari e rettifiche valore		836.191,81	955.887,82	119.696,01



Ricavi

Denominazione		2017
Partecipazioni in controllate (+)		0,00
Partecipazioni in partecipate (+)		0,00
Partecipazioni in altri soggetti (+)		0,00
Proventi da partecipazioni		0,00
Altri proventi finanziari (+)		0,74
Proventi finanziari		0,74
Rivalutazioni (+)		0,00
Rettifiche positive di valore		0,00

Totale ricavi **0,74**
 Utile esercizio -

Costi

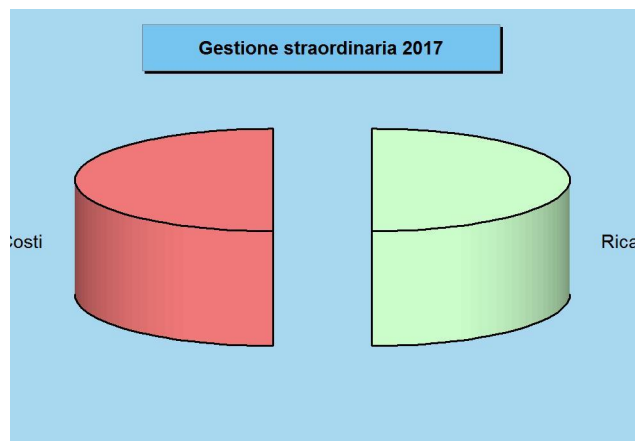
Denominazione		2017
Interessi passivi (+)		0,00
Altri oneri finanziari (+)		955.887,82
Interessi ed altri oneri finanziari		955.887,82
Svalutazioni (+)		0,00
Rettifiche negative di valore		0,00

Totale costi **955.887,82**
 Perdita esercizio **955.887,08**

RICAVI E COSTI DELLA GESTIONE STRAORDINARIA

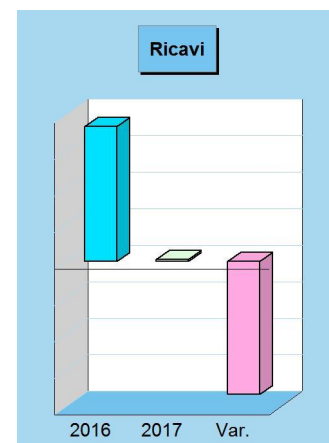
Effetti sul risultato di operazioni non ripetitive

La gestione straordinaria è costituita da quei ricavi e costi che appartengono al conto economico dell'esercizio ma che, per la natura stessa dei movimenti di cui sono la manifestazione economica, non possono essere confusi con i risultati della gestione caratteristica, partecipativa o finanziaria. Mentre questi ultimi fenomeni generano degli utili o delle perdite che sono comunque riconducibili, in modo diretto o indiretto, all'attività volta ad erogare i servizi al cittadino, i costi e ricavi di natura straordinaria producono invece un risultato prettamente occasionale, in quanto formato da movimenti che, con ogni probabilità, non si ripeteranno negli esercizi futuri. Si tratta, lo dice la denominazione stessa dell'aggregato, di operazioni straordinarie e non ripetitive



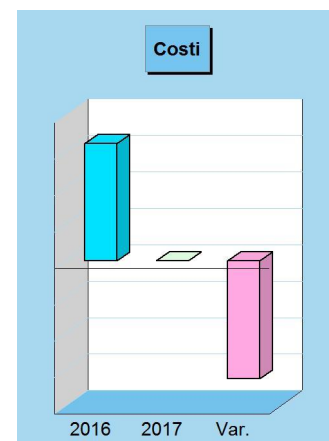
Ricavi della gestione straordinaria e tendenza in atto

Denominazione		2016	2017	Variazione
Proventi da permessi di costruire	(+)	356.842,97	0,00	-356.842,97
Proventi da trasferimenti C/capitale	(+)	0,00	0,00	0,00
Sopravvenienze attive e ins. passive	(+)	36.555.665,93	570.887,22	-35.984.778,71
Plusvalenze patrimoniali	(+)	21.000,00	0,00	-21.000,00
Altri proventi straordinari	(+)	49.000,00	0,00	-49.000,00
Proventi straordinari		36.982.508,90	570.887,22	-36.411.621,68
Ricavi gestione straordinaria		36.982.508,90	570.887,22	-36.411.621,68



Costi della gestione straordinaria e tendenza in atto

Denominazione		2016	2017	Variazione
Trasferimenti in conto capitale	(+)	0,00	0,00	0,00
Sopravvenienze passive e ins. attive	(+)	61.737.377,41	0,00	-61.737.377,41
Minusvalenze patrimoniali	(+)	0,00	0,00	0,00
Altri oneri straordinari	(+)	2.741.371,23	0,00	-2.741.371,23
Oneri straordinari		64.478.748,64	0,00	-64.478.748,64
Costi gestione straordinaria		64.478.748,64	0,00	-64.478.748,64



Ricavi

Denominazione		2017
Proventi da permessi di costruire	(+)	0,00
Proventi da trasferimenti C/capitale	(+)	0,00
Sopravvenienze attive e ins. passive	(+)	570.887,22
Plusvalenze patrimoniali	(+)	0,00
Altri proventi straordinari	(+)	0,00
Proventi straordinari		570.887,22

Costi

Denominazione		2017
Trasferimenti in conto capitale	(+)	0,00
Sopravvenienze passive e ins. attive	(+)	0,00
Minusvalenze patrimoniali	(+)	0,00
Altri oneri straordinari	(+)	0,00
Oneri straordinari		0,00

Totale ricavi **570.887,22**
Utile esercizio **570.887,22**

Totale costi **0,00**
Perdita esercizio **-**

**Certificazione dei parametri obiettivi per i comuni ai fini dell'accertamento della condizione
di ente strutturalmente deficitario per il triennio 2013-2015**

COMUNE DI VALENZA
PROVINCIA DI ALESSANDRIA

Codice Ente
0000021740

Approvazione rendiconto dell'esercizio 2017



No

Parametri da
considerare per
l'individuazione delle
condizioni
strutturalmente
deficitarie

- 1 Valore negativo del risultato contabile di gestione superiore in termini di valore assoluto al 5 per cento rispetto alle entrate correnti (a tali fini al risultato contabile si aggiunge l'avanzo di amministrazione utilizzato per le spese di investimento)
- 2 Volume dei residui attivi di nuova formazione provenienti dalla gestione di competenza e relativi ai titoli I e III, con l'esclusione delle risorse a titolo di fondo sperimentale di riequilibrio di cui all'articolo 2 del decreto legislativo n. 23 del 2011 o di fondo di solidarietà di cui all'articolo 1, comma 380 della legge 24 dicembre 2012 n. 228, superiori al 42 per cento rispetto ai valori di accertamento delle entrate dei medesimi titoli I e III esclusi gli accertamenti delle predette risorse a titolo di fondo sperimentale di riequilibrio o di fondo di solidarietà
- 3 Ammontare dei residui attivi provenienti dalla gestione dei residui attivi e di cui al titolo I e al titolo III superiore al 65 per cento, ad esclusione eventuali residui da risorse a titolo di fondo sperimentale di riequilibrio di cui all'articolo 2 del decreto legislativo n. 23 o di fondo di solidarietà di cui all'articolo 1 comma 380 della legge 24 dicembre 2012 n. 228, rapportata agli accertamenti della gestione di competenza delle entrate dei medesimi titoli I e III ad esclusione degli accertamenti delle predette risorse a titolo di fondo sperimentale di riequilibrio o di fondo di solidarietà
- 4 Volume dei residui passivi complessivi provenienti dal titolo I superiore al 40 per cento degli impegni della medesima spesa corrente
- 5 Esistenza di procedimenti di esecuzione forzata superiore allo 0,5 per cento delle spese correnti anche se non hanno prodotto vincoli a seguito delle disposizioni di cui all'articolo 159 del tuol
- 6 volume complessivo delle spese di personale a vario titolo rapportato al volume complessivo delle entrate correnti desumibili dai titoli I, II e III superiore al 40 per cento per i comuni inferiori a 5.000 abitanti, superiore al 39 per cento per i comuni da 5.000 a 29.999 abitanti e superiore al 38 per cento per i comuni oltre i 29.999 abitanti; tale valore è calcolato al netto dei contributi regionali nonché di altri enti pubblici finalizzati a finanziare spese di personale per cui il valore di tali contributi va detratto sia al numeratore che al denominatore del parametro
- 7 Consistenza dei debiti di finanziamento non assistiti da contribuzioni superiore al 150 per cento rispetto alle entrate correnti per gli enti che presentano un risultato contabile di gestione positivo e superiore al 120 per cento per gli enti che presentano un risultato contabile di gestione negativo, fermo restando il rispetto del limite di indebitamento di cui all'articolo 204 del tuol con le modifiche di cui di cui all'art. 8, comma 1 della legge 12 novembre 2011, n. 183, a decorrere dall'1 gennaio 2012
- 8 Consistenza dei debiti fuori bilancio riconosciuti nel corso dell'esercizio superiore all'1 per cento rispetto ai valori di accertamento delle entrate correnti, fermo restando che l'indice si considera negativo ove tale soglia venga superata in tutti gli ultimi tre esercizi finanziari
- 9 Eventuale esistenza al 31 dicembre di anticipazioni di tesoreria non rimborsate superiori al 5 per cento rispetto alle entrate correnti
- 10 Ripiano squilibri in sede di provvedimento di salvaguardia di cui all'art. 193 del tuol con misure di alienazione di beni patrimoniali e/o avanzo di amministrazione superiore al 5% dei valori della spesa corrente, fermo restando quanto previsto dall'articolo 1, commi 443 e 444 della legge 24 dicembre 2012 n. 228 a decorrere dall'1 gennaio 2013; ove sussistano i presupposti di legge per finanziare il riequilibrio in più esercizi finanziari, viene considerato al numeratore del parametro l'intero importo finanziato con misure di alienazione di beni patrimoniali, oltre che di avanzo di amministrazione, anche se destinato a finanziare lo squilibrio nei successivi esercizi finanziari

Si



Si



Si



Si



Si



Si



Si



Si



Si



Si



Si attesta che i parametri suindicati sono stati determinati in base alle risultanze amministrativo-contabili dell'ente.

Pareggio di bilancio 2017 - Art. 1, commi 470, 470-bis, 471, 473 e 474 della legge n. 232/2016

CITTA' METROPOLITANE, PROVINCE E COMUNI

PROSPETTO per la CERTIFICAZIONE

della verifica del rispetto degli obiettivi del pareggio di bilancio 2017

da trasmettere entro il termine perentorio del 31 marzo 2018

DENOMINAZIONE ENTE Comune di VALENZA

VISTO il decreto n. 138205 del 27 giugno 2017 concernente il monitoraggio periodico delle risultanze del saldo di finanza pubblica per l'anno 2017 delle Città metropolitane, delle Province e dei Comuni;

VISTI i risultati della gestione di competenza dell'esercizio 2017;

VISTE le informazioni sul monitoraggio delle risultanze del saldo di finanza pubblica 2017 trasmesse da questo Ente mediante il sito web "http://pareggiobilancio.mef.gov.it".

SI CERTIFICANO LE SEGUENTI RISULTANZE:

<i>Importi in migliaia di euro</i>		
SALDO DI FINANZA PUBBLICA 2017		
		Competenza
1	SALDO TRA ENTRATE E SPESE FINALI VALIDE AI FINI DEI SALDI DI FINANZA PUBBLICA	2.204
2	Impegni degli enti locali colpiti dal sisma di cui agli allegati 1, 2 e 2-bis al decreto-legge 17 ottobre 2016, n. 189 per spese sostenute per investimenti, ai sensi dell'articolo 43-bis del decreto legge n. 50 del 2017, realizzati attraverso l'utilizzo dei risultati di amministrazione degli esercizi precedenti e il ricorso al debito, non coperti da eventuali spazi finanziari acquisiti nel 2017 con le intese regionali e i patti di solidarietà nazionali (artt. 2 e 4 del D.P.C.M. 21 febbraio 2017, n. 21 e i patti di solidarietà di cui ai commi da 485 e seguenti dell'articolo 1 della legge n. 232 del 2016)	
3=1+2	SALDO TRA ENTRATE E SPESE FINALI RIDETERMINATO valido ai fini dei vincoli di finanza pubblica	2.204
4	OBIETTIVO DI SALDO FINALE DI COMPETENZA 2017	424
5	SPAZI FINANZIARI ACQUISITI NELL'ANNO 2017 CON INTESE REGIONALI E PATTI DI SOLIDARIETA' NAZIONALI E NON UTILIZZATI PER IMPEGNI DI SPESA IN CONTO CAPITALE PER INVESTIMENTI DI CUI AI COMMI 485 E SEGUENTI, ART. 1, LEGGE 232/2016 E DI CUI AGLI ARTT. 2 E 4 DEL D.P.C.M. N. 21/2017 (Per le modalità di utilizzo - Cfr. Paragrafo A dell'Allegato al decreto della certificazione)	0
6=4+5	OBIETTIVO DI SALDO FINALE DI COMPETENZA 2017 RIDETERMINATO a seguito del recupero degli spazi finanziari acquisiti nell'anno 2017 e NON utilizzati	424
7=3-6	DIFFERENZA TRA IL SALDO TRA ENTRATE E SPESE FINALI valide ai fini del saldo di finanza pubblica E OBIETTIVO DI SALDO FINALE DI COMPETENZA 2017 RIDETERMINATO	1.780

Sulla base delle predette risultanze si certifica che:

☒

il pareggio di bilancio per l'anno 2017 è stato rispettato

☐

il pareggio di bilancio per l'anno 2017 NON E' STATO RISPETTATO

Pareggio di bilancio 2017 - Art. 1, commi 470, 470-bis, 471, 473, 474 e 479 della legge n. 232/2016

CITTA' METROPOLITANE, PROVINCE E COMUNI

PROSPETTO per la CERTIFICAZIONE

della verifica del rispetto degli obiettivi del pareggio di bilancio 2017

da trasmettere entro il termine perentorio del 31 marzo 2018

DENOMINAZIONE ENTE Comune di VALENZA

VISTI i risultati della gestione di cassa dell'esercizio 2017;

SI CERTIFICANO LE SEGUENTI RISULTANZE:*Importi in migliaia di euro*

SALDO DI FINANZA PUBBLICA 2017		
		Cassa totale(1)
1	Titolo 1 - Entrate correnti di natura tributaria, contributiva e perequativa	13.387
2	Titolo 2 - Trasferimenti correnti	1.461
3	Titolo 3 - Entrate extratributarie	6.261
4	Titolo 4 - Entrate in c/capitale	1.017
5	Titolo 5 - Entrate da riduzione di attività finanziarie	0
6=1+2+3+4+5	Totale Entrate finali	22.126
7	Titolo 1 - Spese correnti	18.018
8	Titolo 2 - Spese in c/ capitale	1.244
9	Titolo 3 - Spese per incremento di attività finanziaria	0
10=7+8+9	Totale Spese finali	19.262
11=6-10	Saldo finale di cassa fra le entrate finali e le spese finali	2.864

1) Gestione di competenza + gestione residui.

UTILIZZO ANTICIPAZIONI 2017		
Periodo	Importo	Rever.regolar. n.
gennaio	€ 893.653,96	440/13.0.2017
febbraio	€ 1.084.049,10	725/3.3.2017
marzo	€ 1.022.305,29	1131/3.4.2017
aprile	€ 947.237,50	1518/5.5.2017
maggio	€ 1.241.758,56	1939/6.6.2017
giugno	€ 1.519.901,58	2263/30.6.2017
luglio	€ -	
agosto	€ -	
settembre	€ 325.557,42	3230/2.10.2017
ottobre	€ 750.934,75	3758/14.11.2017
novembre	€ 1.006.356,59	4091/6.12.2017
19-dic	€ 1.176.631,05	4317/20.12.2017
22-dic	€ 1.180.270,84	4396/27.12.2017
Totale revv. A)	€ 11.148.656,64	

RIMBORSO ANTICIPAZIONI 2017		
Periodo	Importo	Mandato regolar. n.
gennaio	€ -	
febbraio	€ 276.973,46	788+789/3.3.2017
marzo	€ 1.449.597,00	1157/3.4.2017
aprile	€ 404.623,01	1531/5.5.2017
maggio	€ 883.590,66	1897/6.6.2017
giugno	€ 3.694.121,86	2208/30.6.2017
luglio	€ -	
agosto	€ -	
settembre	€ 104.852,08	3284/2.10.2017
ottobre	€ 678.553,67	3727/14.11.2017
novembre	€ 527.874,12	4034/6.12.2017
18-dic	€ 454.331,28	4393/20.12.2017
21-dic	€ 118.513,56	4416/27.12.2017
27-dic	€ 1.173.302,29	4417/28.12.2017
28-dic	€ 247.796,38	4420/29.12.2017
29-dic	€ 784.211,74	4423/29.12.2017
Totale mandd. B)	€ 10.798.341,11	

ANTICIPAZIONE NON RESTITUITA AL 31.12.2017 (A -B) = € 350.315,53

COMUNE DIVALENZA

Esercizio 2017

INCASSI PER CODICI GESTIONALI

		Importo nel periodo	Importo a tutto il periodo
1.00.00.00.000	Entrate correnti di natura tributaria, contributiva e perequativa	13.386.535,20	13.386.535,20
1.01.00.00.000	Tributi	13.386.535,20	13.386.535,20
1.01.01.00.000	Imposte, tasse e proventi assimilati	13.386.535,20	13.386.535,20
1.01.01.06.001	Imposta municipale propria riscossa a seguito dell'attivita' ordinaria di gestione	5.680.107,93	5.680.107,93
1.01.01.16.001	Addizionale comunale IRPEF riscossa a seguito dell'attivita' ordinaria di gestione	1.842.150,46	1.842.150,46
1.01.01.51.001	Tassa smaltimento rifiuti solidi urbani riscossa a seguito dell'attivita' ordinaria di gestione	3.542.899,91	3.542.899,91
1.01.01.53.001	Imposta comunale sulla pubblicita' e diritto sulle pubbliche affissioni riscossa a seguito dell'attivita' ordinaria di gestione	239.564,35	239.564,35
1.01.01.76.001	Tributo per i servizi indivisibili (TASI) riscosso a seguito dell'attivita' ordinaria di gestione	612.978,31	612.978,31
1.01.01.99.001	Altre imposte, tasse e proventi assimilati n.a.c. riscosse a seguito dell'attivita' ordinaria di gestione	1.339.382,14	1.339.382,14
1.01.01.99.002	Altre imposte, tasse e proventi assimilati n.a.c. riscosse a seguito di attivita' di verifica e controllo	129.452,10	129.452,10
2.00.00.00.000	Trasferimenti correnti	1.461.354,43	1.461.354,43
2.01.00.00.000	Trasferimenti correnti	1.461.354,43	1.461.354,43
2.01.01.00.000	Trasferimenti correnti da Amministrazioni pubbliche	1.461.354,43	1.461.354,43
2.01.01.01.001	Trasferimenti correnti da Ministeri	1.273.980,34	1.273.980,34
2.01.01.01.002	Trasferimenti correnti da Ministero dell'Istruzione - Istituzioni Scolastiche	110.138,35	110.138,35
2.01.01.02.001	Trasferimenti correnti da Regioni e province autonome	26.312,71	26.312,71
2.01.01.02.003	Trasferimenti correnti da Comuni	12.730,00	12.730,00
2.01.01.02.999	Trasferimenti correnti da altre Amministrazioni Locali n.a.c.	38.193,03	38.193,03
3.00.00.00.000	Entrate extratributarie	6.261.450,60	6.261.450,60
3.01.00.00.000	Vendita di beni e servizi e proventi derivanti dalla gestione dei beni	3.585.701,25	3.585.701,25
3.01.02.00.000	Entrate dalla vendita e dall'erogazione di servizi	1.912.816,05	1.912.816,05
3.01.02.01.002	Proventi da asili nido	108.201,09	108.201,09
3.01.02.01.004	Proventi da corsi extrascolastici	100,00	100,00
3.01.02.01.006	Proventi da impianti sportivi	22.879,78	22.879,78
3.01.02.01.008	Proventi da mense	496.523,90	496.523,90
3.01.02.01.014	Proventi da trasporti funebri, pompe funebri, illuminazione votiva	34.463,84	34.463,84
3.01.02.01.016	Proventi da trasporto scolastico	9.783,72	9.783,72
3.01.02.01.024	Proventi da servizi sanitari	9.722,66	9.722,66
3.01.02.01.028	Proventi da servizi informatici	0,00	0,00
3.01.02.01.032	Proventi da diritti di segreteria e rogito	4.320,76	4.320,76
3.01.02.01.033	Proventi da rilascio documenti e diritti di cancelleria	29.884,36	29.884,36
3.01.02.01.999	Proventi da servizi n.a.c.	1.196.935,94	1.196.935,94
3.01.03.00.000	Proventi derivanti dalla gestione dei beni	1.672.885,20	1.672.885,20
3.01.03.01.001	Diritti reali di godimento	1.050.001,54	1.050.001,54
3.01.03.01.002	Canone occupazione spazi e aree pubbliche	343.767,03	343.767,03
3.01.03.01.003	Proventi da concessioni su beni	181.027,30	181.027,30
3.01.03.02.002	Locazioni di altri beni immobili	98.089,33	98.089,33

COMUNE DI VALENZA

Esercizio 2017

INCASSI PER CODICI GESTIONALI

		Importo nel periodo	Importo a tutto il periodo
3.02.00.00.000 Proventi derivanti dall'attivita' di controllo e repressione delle irregolarita' e degli illeciti		447.838,59	447.838,59
3.02.02.00.000 Entrate da famiglie derivanti dall'attivita' di controllo e repressione delle irregolarita' e degli illeciti		447.838,59	447.838,59
3.02.02.02.001	Proventi da risarcimento danni a carico delle famiglie	194.823,58	194.823,58
3.02.02.99.001	Altre entrate derivanti dall'attivita' di controllo e repressione di irregolarita' e illeciti delle famiglie n.a.c.	253.015,01	253.015,01
3.03.00.00.000 Interessi attivi		0,93	0,93
3.03.03.00.000 Altri interessi attivi		0,93	0,93
3.03.03.04.001	Interessi attivi da depositi bancari o postali	0,93	0,93
3.04.00.00.000 Altre entrate da redditi da capitale		932.717,99	932.717,99
3.04.03.00.000 Entrate derivanti dalla distribuzione di utili e avanzi		932.717,99	932.717,99
3.04.03.01.001	Entrate derivanti dalla distribuzione di utili e avanzi	932.717,99	932.717,99
3.05.00.00.000 Rimborsi e altre entrate correnti		1.295.191,84	1.295.191,84
3.05.02.00.000 Rimborsi in entrata		1.124.875,29	1.124.875,29
3.05.02.01.001	Rimborsi ricevuti per spese di personale (comando, distacco, fuori ruolo, convenzioni, ecc.)	499.023,58	499.023,58
3.05.02.02.001	Entrate per rimborsi di imposte indirette	364.708,47	364.708,47
3.05.02.02.002	Entrate da rimborsi di IVA a credito	37.388,15	37.388,15
3.05.02.03.002	Entrate da rimborsi, recuperi e restituzioni di somme non dovute o incassate in eccesso da Amministrazioni Locali	82.849,46	82.849,46
3.05.02.03.004	Entrate da rimborsi, recuperi e restituzioni di somme non dovute o incassate in eccesso da Famiglie	128.459,84	128.459,84
3.05.02.03.005	Entrate da rimborsi, recuperi e restituzioni di somme non dovute o incassate in eccesso da Imprese	11.390,89	11.390,89
3.05.02.03.007	Entrate derivanti dal divieto di cumulo	1.054,90	1.054,90
3.05.99.00.000 Altre entrate correnti n.a.c.		170.316,55	170.316,55
3.05.99.03.001	Entrate per sterilizzazione Inversione contabile IVA (reverse charge)	78.370,04	78.370,04
3.05.99.99.999	Altre entrate correnti n.a.c.	91.946,51	91.946,51
4.00.00.00.000 Entrate in conto capitale		1.017.369,86	1.017.369,86
4.02.00.00.000 Contributi agli investimenti		105.783,20	105.783,20
4.02.01.00.000 Contributi agli investimenti da amministrazioni pubbliche		105.783,20	105.783,20
4.02.01.02.001	Contributi agli investimenti da Regioni e province autonome	105.783,20	105.783,20
4.04.00.00.000 Entrate da alienazione di beni materiali e immateriali		56.764,69	56.764,69
4.04.03.00.000 Alienazione di beni immateriali		56.764,69	56.764,69
4.04.03.99.001	Alienazione di altri beni immateriali n.a.c.	56.764,69	56.764,69
4.05.00.00.000 Altre entrate in conto capitale		854.821,97	854.821,97
4.05.01.00.000 Permessi di costruire		834.821,97	834.821,97

COMUNE DI VALENZA

Esercizio 2017

INCASSI PER CODICI GESTIONALI

		Importo nel periodo	Importo a tutto il periodo
4.05.01.01.001	Permessi di costruire	834.821,97	834.821,97
4.05.04.00.000 Altre entrate in conto capitale n.a.c.		20.000,00	20.000,00
4.05.04.99.999	Altre entrate in conto capitale n.a.c.	20.000,00	20.000,00
6.00.00.00.000 Accensione Prestiti		243.208,90	243.208,90
6.03.00.00.000 Accensione mutui e altri finanziamenti a medio lungo termine		243.208,90	243.208,90
6.03.01.00.000 Finanziamenti a medio lungo termine		243.208,90	243.208,90
6.03.01.01.001	Accensione mutui e altri finanziamenti a medio lungo termine da Ministeri	13.418,90	13.418,90
6.03.01.01.999	Accensione mutui e altri finanziamenti a medio lungo termine da altre Amministrazioni Centrali n.a.c.	229.790,00	229.790,00
7.00.00.00.000 Anticipazioni da istituto tesoriere/cassiere		11.455.089,00	11.455.089,00
7.01.00.00.000 Anticipazioni da istituto tesoriere/cassiere		11.455.089,00	11.455.089,00
7.01.01.00.000 Anticipazioni da istituto tesoriere/cassiere		11.455.089,00	11.455.089,00
7.01.01.01.001	Anticipazioni da istituto tesoriere/cassiere	11.455.089,00	11.455.089,00
9.00.00.00.000 Entrate per conto terzi e partite di giro		4.247.293,61	4.247.293,61
9.01.00.00.000 Entrate per partite di giro		4.212.377,35	4.212.377,35
9.01.01.00.000 Altre ritenute		8.457,20	8.457,20
9.01.01.99.001	Ritenute erariali su prestazioni sociali	0,00	0,00
9.01.01.99.999	Altre ritenute n.a.c.	8.457,20	8.457,20
9.01.02.00.000 Ritenute su redditi da lavoro dipendente		1.720.454,81	1.720.454,81
9.01.02.01.001	Ritenute erariali su redditi da lavoro dipendente per conto terzi	990.945,35	990.945,35
9.01.02.02.001	Ritenute previdenziali e assistenziali su redditi da lavoro dipendente per conto terzi	545.500,26	545.500,26
9.01.02.99.999	Altre ritenute al personale dipendente per conto di terzi	184.009,20	184.009,20
9.01.03.00.000 Ritenute su redditi da lavoro autonomo		34.039,21	34.039,21
9.01.03.01.001	Ritenute erariali su redditi da lavoro autonomo per conto terzi	34.039,21	34.039,21
9.01.99.00.000 Altre entrate per partite di giro		2.449.426,13	2.449.426,13
9.01.99.06.002	Reintegro incassi vincolati ai sensi dell'art. 195 del TUEL	1.144.608,15	1.144.608,15
9.01.99.99.999	Altre entrate per partite di giro diverse	1.304.817,98	1.304.817,98
9.02.00.00.000 Entrate per conto terzi		34.916,26	34.916,26
9.02.04.00.000 Depositi di/presso terzi		21.326,63	21.326,63
9.02.04.01.001	Costituzione di depositi cauzionali o contrattuali di terzi	21.326,63	21.326,63
9.02.05.00.000 Riscossione imposte e tributi per conto terzi		13.589,63	13.589,63
9.02.05.01.001	Riscossione di imposte di natura corrente per conto di terzi	13.589,63	13.589,63
TOTALE INCASSI		38.072.301,60	38.072.301,60

COMUNE DI VALENZA

Esercizio 2017

PAGAMENTI PER CODICI GESTIONALI

		Importo nel periodo	Importo a tutto il periodo
1.00.00.00.000 Spese correnti		18.018.333,82	18.018.333,82
1.01.00.00.000 Redditi da lavoro dipendente		5.818.905,44	5.818.905,44
1.01.01.00.000 Retribuzioni lorde		4.529.111,01	4.529.111,01
1.01.01.01.001	Arretrati per anni precedenti corrisposti al personale a tempo indeterminato	68.263,53	68.263,53
1.01.01.01.002	Voci stipendiali corrisposte al personale a tempo indeterminato	4.103.169,87	4.103.169,87
1.01.01.01.003	Straordinario per il personale a tempo indeterminato	25.283,36	25.283,36
1.01.01.01.004	Indennita' ed altri compensi, esclusi i rimborsi spesa per missione, corrisposti al personale a tempo indeterminato	250.785,74	250.785,74
1.01.01.01.006	Voci stipendiali corrisposte al personale a tempo determinato	16.612,15	16.612,15
1.01.01.02.002	Buoni pasto	51.816,96	51.816,96
1.01.01.02.999	Altre spese per il personale n.a.c.	13.179,40	13.179,40
1.01.02.00.000 Contributi sociali a carico dell'ente		1.289.794,43	1.289.794,43
1.01.02.01.001	Contributi obbligatori per il personale	1.127.297,18	1.127.297,18
1.01.02.01.003	Contributi per indennita' di fine rapporto	128.964,26	128.964,26
1.01.02.02.001	Assegni familiari	33.532,99	33.532,99
1.02.00.00.000 Imposte e tasse a carico dell'ente		339.745,06	339.745,06
1.02.01.00.000 Imposte, tasse e proventi assimilati a carico dell'ente		339.745,06	339.745,06
1.02.01.01.001	Imposta regionale sulle attivita' produttive (IRAP)	339.745,06	339.745,06
1.03.00.00.000 Acquisto di beni e servizi		4.673.598,01	4.673.598,01
1.03.01.00.000 Acquisto di beni		922.474,91	922.474,91
1.03.01.01.001	Giornali e riviste	2.818,46	2.818,46
1.03.01.01.002	Pubblicazioni	510,46	510,46
1.03.01.02.001	Carta, cancelleria e stampati	25.535,94	25.535,94
1.03.01.02.002	Carburanti, combustibili e lubrificanti	36.002,77	36.002,77
1.03.01.02.004	Vestituario	8.597,18	8.597,18
1.03.01.02.005	Accessori per uffici e alloggi	530,70	530,70
1.03.01.02.006	Materiale informatico	2.500,10	2.500,10
1.03.01.02.007	Altri materiali tecnico-specialistici non sanitari	24.094,49	24.094,49
1.03.01.02.014	Stampati specialistici	3.890,12	3.890,12
1.03.01.02.999	Altri beni e materiali di consumo n.a.c.	48.652,42	48.652,42
1.03.01.05.001	Prodotti farmaceutici ed emoderivati	745.664,90	745.664,90
1.03.01.05.999	Altri beni e prodotti sanitari n.a.c.	23.677,37	23.677,37
1.03.02.00.000 Acquisto di servizi		3.751.123,10	3.751.123,10
1.03.02.01.001	Organi istituzionali dell'amministrazione - Indennita'	130.964,33	130.964,33
1.03.02.01.007	Commissioni elettorali	12.271,33	12.271,33
1.03.02.01.008	Compensi agli organi istituzionali di revisione, di controllo ed altri incarichi istituzionali dell'amministrazione	23.761,66	23.761,66
1.03.02.02.002	Indennita' di missione e di trasferta	3.459,28	3.459,28
1.03.02.02.005	Organizzazione e partecipazione a manifestazioni e convegni	55.770,12	55.770,12
1.03.02.02.999	Altre spese per relazioni pubbliche, convegni e mostre, pubblicita' n.a.c	448,17	448,17
1.03.02.03.999	Altri aggi di riscossione n.a.c.	86.760,76	86.760,76
1.03.02.04.004	Acquisto di servizi per formazione obbligatoria	5.000,00	5.000,00

COMUNE DI VALENZA

Esercizio 2017

PAGAMENTI PER CODICI GESTIONALI

		Importo nel periodo	Importo a tutto il periodo
1.03.02.04.999	Acquisto di servizi per altre spese per formazione e addestramento n.a.c.	3.574,00	3.574,00
1.03.02.05.001	Telefonia fissa	58.734,44	58.734,44
1.03.02.05.002	Telefonia mobile	15.552,73	15.552,73
1.03.02.05.003	Accesso a banche dati e a pubblicazioni on line	8.540,00	8.540,00
1.03.02.05.004	Energia elettrica	619.158,51	619.158,51
1.03.02.05.005	Acqua	119.756,08	119.756,08
1.03.02.05.006	Gas	324.828,93	324.828,93
1.03.02.05.999	Utenze e canoni per altri servizi n.a.c.	136.348,70	136.348,70
1.03.02.07.001	Locazione di beni immobili	192.766,84	192.766,84
1.03.02.07.008	Noleggi di impianti e macchinari	15.961,75	15.961,75
1.03.02.07.999	Altre spese sostenute per utilizzo di beni di terzi n.a.c.	450.000,00	450.000,00
1.03.02.09.001	Manutenzione ordinaria e riparazioni di mezzi di trasporto ad uso civile, di sicurezza e ordine pubblico	34.868,38	34.868,38
1.03.02.09.004	Manutenzione ordinaria e riparazioni di impianti e macchinari	52.089,95	52.089,95
1.03.02.09.005	Manutenzione ordinaria e riparazioni di attrezzature scientifiche e sanitarie	8.812,99	8.812,99
1.03.02.09.006	Manutenzione ordinaria e riparazioni di macchine per ufficio	2.865,78	2.865,78
1.03.02.09.008	Manutenzione ordinaria e riparazioni di beni immobili	169.227,05	169.227,05
1.03.02.09.011	Manutenzione ordinaria e riparazioni di altri beni materiali	26.545,54	26.545,54
1.03.02.09.012	Manutenzione ordinaria e riparazioni di terreni e beni materiali non prodotti	1.451,39	1.451,39
1.03.02.10.001	Incarichi libero professionali di studi, ricerca e consulenza	18.154,70	18.154,70
1.03.02.10.002	Esperti per commissioni, comitati e consigli	3.258,40	3.258,40
1.03.02.11.999	Altre prestazioni professionali e specialistiche n.a.c.	10.150,40	10.150,40
1.03.02.13.002	Servizi di pulizia e lavanderia	157.039,96	157.039,96
1.03.02.13.999	Altri servizi ausiliari n.a.c.	21.654,26	21.654,26
1.03.02.14.999	Altri servizi di ristorazione	452.671,45	452.671,45
1.03.02.15.003	Contratti di servizio per il trasporto di disabili e anziani	6.703,00	6.703,00
1.03.02.15.010	Contratti di servizio di asilo nido	8.402,02	8.402,02
1.03.02.15.999	Altre spese per contratti di servizio pubblico	6.618,70	6.618,70
1.03.02.16.002	Spese postali	27.460,59	27.460,59
1.03.02.16.004	Spese notarili	76,27	76,27
1.03.02.16.999	Altre spese per servizi amministrativi	105.256,12	105.256,12
1.03.02.18.001	Spese per accertamenti sanitari resi necessari dall'attivita' lavorativa	24.825,38	24.825,38
1.03.02.19.009	Servizi per le postazioni di lavoro e relativa manutenzione	7.816,57	7.816,57
1.03.02.99.003	Quote di associazioni	3.583,50	3.583,50
1.03.02.99.004	Altre spese per consultazioni elettorali dell'ente	24.690,54	24.690,54
1.03.02.99.999	Altri servizi diversi n.a.c.	313.242,53	313.242,53

1.04.00.00.000 Trasferimenti correnti

5.839.941,82

5.839.941,82

1.04.01.00.000 Trasferimenti correnti a Amministrazioni Pubbliche

5.608.291,20

5.608.291,20

1.04.01.01.011	Trasferimenti correnti a enti centrali a struttura associativa	4.061,07	4.061,07
1.04.01.01.999	Trasferimenti correnti a altre Amministrazioni Centrali n.a.c.	4.767,78	4.767,78
1.04.01.02.002	Trasferimenti correnti a Province	153.320,70	153.320,70
1.04.01.02.003	Trasferimenti correnti a Comuni	1.094,34	1.094,34
1.04.01.02.011	Trasferimenti correnti a Aziende sanitarie locali n.a.f.	624.054,97	624.054,97
1.04.01.02.017	Trasferimenti correnti a altri enti e agenzie regionali e sub regionali	14.287,11	14.287,11
1.04.01.02.018	Trasferimenti correnti a Consorzi di enti locali	3.361.725,64	3.361.725,64
1.04.01.02.999	Trasferimenti correnti a altre Amministrazioni Locali n.a.c.	1.180.586,61	1.180.586,61
1.04.01.04.001	Trasferimenti correnti a organismi interni e/o unita' locali della amministrazione	264.392,98	264.392,98

COMUNE DI VALENZA

Esercizio 2017

PAGAMENTI PER CODICI GESTIONALI

			Importo nel periodo	Importo a tutto il periodo
1.04.02.00.000 Trasferimenti correnti a Famiglie			18.913,12	18.913,12
1.04.02.05.999	Altri trasferimenti a famiglie n.a.c.		18.913,12	18.913,12
1.04.03.00.000 Trasferimenti correnti a Imprese			212.737,50	212.737,50
1.04.03.02.001	Trasferimenti correnti a altre imprese partecipate		212.737,50	212.737,50
1.07.00.00.000 Interessi passivi			754.723,26	754.723,26
1.07.05.00.000 Interessi su Mutui e altri finanziamenti a medio lungo termine			729.382,40	729.382,40
1.07.05.04.002	Interessi passivi a altre imprese partecipate su finanziamenti a medio lungo termine		116.365,51	116.365,51
1.07.05.04.003	Interessi passivi a Cassa Depositi e Prestiti SPA su mutui e altri finanziamenti a medio lungo termine		163.199,15	163.199,15
1.07.05.04.004	Interessi passivi a Cassa Depositi e Prestiti - Gestione Tesoro su mutui e altri finanziamenti a medio lungo termine		55,30	55,30
1.07.05.04.999	Interessi passivi a altre imprese su finanziamenti a medio lungo termine		426.365,44	426.365,44
1.07.05.05.999	Interessi passivi su mutui e altri finanziamenti a medio lungo termine ad altri soggetti		23.397,00	23.397,00
1.07.06.00.000 Altri interessi passivi			25.340,86	25.340,86
1.07.06.04.001	Interessi passivi su anticipazioni di tesoreria degli istituti tesorieri/cassieri		25.340,86	25.340,86
1.10.00.00.000 Altre spese correnti			591.420,23	591.420,23
1.10.03.00.000 Versamenti IVA a debito			330.402,72	330.402,72
1.10.03.01.001	Versamenti IVA a debito per le gestioni commerciali		330.402,72	330.402,72
1.10.04.00.000 Premi di assicurazione			165.471,20	165.471,20
1.10.04.01.001	Premi di assicurazione su beni mobili		29.441,71	29.441,71
1.10.04.01.002	Premi di assicurazione su beni immobili		4.255,00	4.255,00
1.10.04.01.003	Premi di assicurazione per responsabilita' civile verso terzi		93.608,80	93.608,80
1.10.04.01.999	Altri premi di assicurazione contro i danni		38.165,69	38.165,69
1.10.05.00.000 Spese dovute a sanzioni, risarcimenti e indennizzi			34.500,00	34.500,00
1.10.05.04.001	Oneri da contenzioso		34.500,00	34.500,00
1.10.99.00.000 Altre spese correnti n.a.c.			61.046,31	61.046,31
1.10.99.99.999	Altre spese correnti n.a.c.		61.046,31	61.046,31
2.00.00.00.000 Spese in conto capitale			1.244.044,88	1.244.044,88
2.02.00.00.000 Investimenti fissi lordi e acquisto di terreni			1.003.068,36	1.003.068,36
2.02.01.00.000 Beni materiali			977.602,57	977.602,57
2.02.01.03.001	Mobili e arredi per ufficio		174,36	174,36
2.02.01.04.002	Impianti		2.500,35	2.500,35
2.02.01.07.002	Postazioni di lavoro		25.138,81	25.138,81
2.02.01.07.999	Hardware n.a.c.		60.230,00	60.230,00
2.02.01.09.002	Fabbricati ad uso commerciale		27.477,29	27.477,29
2.02.01.09.003	Fabbricati ad uso scolastico		345.063,42	345.063,42
2.02.01.09.012	Infrastrutture stradali		208.741,62	208.741,62

COMUNE DIVALENZA

Esercizio 2017

PAGAMENTI PER CODICI GESTIONALI

		Importo nel periodo	Importo a tutto il periodo
2.02.01.09.015	Cimiteri	21.636,00	21.636,00
2.02.01.09.016	Impianti sportivi	76.790,84	76.790,84
2.02.01.09.999	Beni immobili n.a.c.	172.769,26	172.769,26
2.02.01.10.003	Fabbricati ad uso scolastico di valore culturale, storico ed artistico	26.732,20	26.732,20
2.02.01.10.999	Beni immobili di valore culturale, storico ed artistico n.a.c.	10.348,42	10.348,42

2.02.02.00.000 Terreni e beni materiali non prodotti **8.812,93** **8.812,93**

2.02.02.02.006	Flora	8.812,93	8.812,93
----------------	-------	----------	----------

2.02.03.00.000 Beni immateriali **16.652,86** **16.652,86**

2.02.03.05.001	Incarichi professionali per la realizzazione di investimenti	16.652,86	16.652,86
----------------	--	-----------	-----------

2.05.00.00.000 Altre spese in conto capitale **240.976,52** **240.976,52**

2.05.99.00.000 Altre spese in conto capitale n.a.c. **240.976,52** **240.976,52**

2.05.99.99.999	Altre spese in conto capitale n.a.c.	240.976,52	240.976,52
----------------	--------------------------------------	------------	------------

4.00.00.00.000 Rimborso Prestiti **2.146.859,26** **2.146.859,26**

4.03.00.00.000 Rimborso mutui e altri finanziamenti a medio lungo termine **2.146.859,26** **2.146.859,26**

4.03.01.00.000 Rimborso Mutui e altri finanziamenti a medio lungo termine **2.146.859,26** **2.146.859,26**

4.03.01.04.003	Rimborso Mutui e altri finanziamenti a medio lungo termine a Cassa Depositi e Prestiti - Gestione CDP SPA	321.323,13	321.323,13
4.03.01.04.004	Rimborso Mutui e altri finanziamenti a medio lungo termine a Cassa Depositi e Prestiti - Gestione Tesoro	506,32	506,32
4.03.01.04.999	Rimborso Mutui e altri finanziamenti a medio lungo termine ad altre imprese	1.825.029,81	1.825.029,81

5.00.00.00.000 Chiusura Anticipazioni ricevute da istituto tesoriere/cassiere **12.347.329,50** **12.347.329,50**

5.01.00.00.000 Chiusura Anticipazioni ricevute da istituto tesoriere/cassiere **12.347.329,50** **12.347.329,50**

5.01.01.00.000 Chiusura Anticipazioni ricevute da istituto tesoriere/cassiere **12.347.329,50** **12.347.329,50**

5.01.01.01.001	Chiusura Anticipazioni ricevute da istituto tesoriere/cassiere	12.347.329,50	12.347.329,50
----------------	--	---------------	---------------

7.00.00.00.000 Uscite per conto terzi e partite di giro **4.315.734,14** **4.315.734,14**

7.01.00.00.000 Uscite per partite di giro **2.909.900,58** **2.909.900,58**

7.01.02.00.000 Versamenti di ritenute su Redditi da lavoro dipendente **1.175.931,85** **1.175.931,85**

7.01.02.01.001	Versamenti di ritenute erariali su Redditi da lavoro dipendente rimosse per conto terzi	990.945,65	990.945,65
7.01.02.99.999	Altri versamenti di ritenute al personale dipendente per conto di terzi	184.986,20	184.986,20

7.01.03.00.000 Versamenti di ritenute su Redditi da lavoro autonomo **589.360,58** **589.360,58**

7.01.03.01.001	Versamenti di ritenute erariali su Redditi da lavoro autonomo per conto terzi	43.915,88	43.915,88
7.01.03.02.001	Versamenti di ritenute previdenziali e assistenziali su Redditi da lavoro autonomo per conto terzi	545.444,70	545.444,70

7.01.99.00.000 Altre uscite per partite di giro **1.144.608,15** **1.144.608,15**

7.01.99.06.002	Destinazione incassi liberi al reintegro incassi vincolati ai sensi dell'art. 195 del TUEL	1.144.608,15	1.144.608,15
----------------	--	--------------	--------------

COMUNE DI VALENZA

Esercizio 2017

PAGAMENTI PER CODICI GESTIONALI

Importo nel periodo Importo a tutto il periodo

7.02.00.00.000 Uscite per conto terzi **1.405.833,56** **1.405.833,56**

7.02.01.00.000 Acquisto di beni e servizi per conto terzi **668.873,70** **668.873,70**

7.02.01.02.001	Acquisto di servizi per conto di terzi	668.873,70	668.873,70
----------------	--	------------	------------

7.02.02.00.000 Trasferimenti per conto terzi a Amministrazioni pubbliche **733.629,59** **733.629,59**

7.02.02.02.001	Trasferimenti per conto terzi a Regioni e province autonome	171.137,58	171.137,58
7.02.02.02.002	Trasferimenti per conto terzi a Province	443.027,86	443.027,86
7.02.02.02.003	Trasferimenti per conto terzi a Comuni	98.864,02	98.864,02
7.02.02.02.999	Trasferimenti per conto terzi a altre Amministrazioni Locali n.a.c.	20.600,13	20.600,13

7.02.04.00.000 Depositi di/presso terzi **3.330,27** **3.330,27**

7.02.04.01.001	Costituzione di depositi cauzionali o contrattuali presso terzi	3.330,27	3.330,27
----------------	---	----------	----------

TOTALE PAGAMENTI **38.072.301,60** **38.072.301,60**



COMUNE DI VALENZA
(Provincia di Alessandria)
Servizi Finanziari

ELENCO DELLE SPESE DI RAPPRESENTANZA
SOSTENUTE DAGLI ORGANI DI GOVERNO DELL'ENTE
NELL'ANNO 2017

(articolo 16, comma 26, del decreto legge 13 agosto 2011, n. 138)

SPESE DI RAPPRESENTANZA SOSTENUTE NELL'ANNO 2017 ⁽¹⁾

Descrizione dell'oggetto della spesa	Occasione in cui la spesa è stata sostenuta	Importo della spesa (euro)
n. 5 corone di alloro e n. 97 garofani	Celebrazioni per il 25 Aprile 71° Anniversario della Liberazione .	€ 569,25
n. 5 corone di alloro e n. 30 garofani	Celebrazioni per il 73° Anniversario dell' eccidio della Banda Lenti.	€ 445,00
n. 6 corone di alloro	Celebrazioni del 4 Novembre – Festa dell' Unità Nazionale	€ 363,00
n. 1 nastro tricolore	Cerimonia di consegna veicoli alla CRI e AVIS	€ 27,50
Totale delle spese sostenute		€ 1.404,75



COMUNE DI VALENZA

(Provincia di Alessandria)

Servizi Finanziari
Via Carducci n. 6 – 15048 Valenza

Elenco indirizzi internet di cui all'art.227 comma 5 lettera a) D.Lgs. n.267/2000:

<https://comune.valenza.al.it/it-it/amministrazione/amministrazione-trasparente/bilanci/bilancio-preventivo-e-consuntivo>

**PROVENTI DA BENI APPARTENENTI AL PATRIMONIO IMMOBILIARE DEL
COMUNE AL 31-12-2017**

TIPOLOGIA IMMOBILI	INDIRIZZO IMMOBILI	NUMERO IMMOBILI	PROVENTI
E.R.P.	Indirizzi vari -VALENZA	44	38.000,91
Scuole professionali	Via Raffaello 2 - VALENZA	1	50.000,00
Edificio Via Carducci	Via Carducci 6 - VALENZA	1	1.934,40
Edificio Via Carducci	Via IX Febbraio - VALENZA	1	1.843,20
Chiosco Camurati	L.go Montessori 2 - VALENZA	1	861,00
Donazione Lacelli	Via Cavallotti 25 - VALENZA	1	1.800,00
		49	94.439,51

COMUNE DI VALENZA
ELENCO BENI
Beni inventariati

Data:31.12.2017

Pag.: 1

Codice Bene Manutenzione Cod.Secondario Data Acquisto	Denominazione Ubicazione	Stato conservazione Destinazione Stato attuale	Conto Patr. Responsabile Consegnat.	Valore storico Ammort.31.12.16 Variaz.31.12.16 Var.dal 1.01.17	Valore attuale Quota in amm. Variaz.31.12.17 Valore 31.12.17
I 1 A0010000 01.01.1996	STRADE COMUNALI	In Uso	P122 1 1 1 1 0	1.204.256,67 507.192,62 448.248,28 294.273,33	1.439.585,66 49.575,15 0,00 1.390.010,51
I 2 I 1 A0010004 01.01.2008	MANUTENZIONE STRAORDINARIA STRADE ANNO 2 008: ONORARI PER LAVORI RISISTEMAZIONE V IA ITALIA FRAZIONE M	In Uso	P122 1 1 1 1 0	18.563,84 556,92 0,00 0,00	18.006,92 556,92 0,00 17.450,00
I 3 I 1 A0010005 01.01.2008	MANUTENZIONE STRAORDINARIA STRADE ANNO 2 008: ONORARI PER LAVORI REALIZZAZIONE RO TONDA INCROCIO TRA V	In Uso	P122 1 1 1 1 0	6.609,60 198,29 0,00 0,00	6.411,31 198,29 0,00 6.213,02
I 4 I 1 A0010006 01.01.2008	MANUTENZIONE STRAORDINAIA STRADE ANNO 20 08: PROGETTAZIONE PRELIMINARE PER COSTRU ZIONE DEL PONTE SULL	In Uso	P122 1 1 1 1 0	16.524,00 495,72 0,00 0,00	16.028,28 495,72 0,00 15.532,56
I 5 I 1 A0010007 01.01.2008	MANUTENZIONE STRAORDINAIA STRADE ANNO 20 08: ONORARI PER LAVORI DI SISTEMAZIONE D I VIALE TANCREDI GAL	In Uso	P122 1 1 1 1 0	214.802,43 6.444,07 0,00 0,00	208.358,36 6.444,07 0,00 201.914,29
I 6 I 1 A0010008 01.01.2010	MANUTENZIONE STRAORDINAIA STRADE ANNO 20 08: ONORARI PER COMPLETAMENTO LAVORI DI SISTEMAZIONE VIALE G	In Uso	P122 1 1 1 1 0	208.427,16 27.095,51 0,00 0,00	181.331,65 6.252,81 0,00 175.078,84
I 7 I 1 A0010010 01.01.2009	MANUTENZIONE STRAORDINARIA STRADE ANNO 2 009: PROGETTO PRELIMINARE LAVORI DI ALLA RGAMENTO STRADA D-4	In Uso	P122 1 1 1 1 0	2.937,60 88,13 0,00 0,00	2.849,47 88,13 0,00 2.761,34
I 8 I 1 A0010012 01.01.2009	MANUTENZIONE STRAORDINARIA STRADE ANNO 2 009: PROGETTAZIONE DEFINITIVA OPERE DI C ONSOLIDAMENTO DEL PE	In Uso	P122 1 1 1 1 0	8.958,79 268,76 0,00 0,00	8.690,03 268,76 0,00 8.421,27
I 9 I 1 A0010015 01.01.2010	MANUTENZIONE STRAORDINAIA STRADE ANNO 20 09: ONORARI PER COMPLETAMENTO LAVORI DI SISTEMAZIONE VIALE G	In Uso	P122 1 1 1 1 0	113.380,31 14.739,43 0,00 0,00	98.640,88 3.401,41 0,00 95.239,47

9	TOTALI GENERALI			1.794.460,40 557.079,45 448.248,28 294.273,33	1.979.902,56 67.281,26 0,00 1.912.621,30
---	-----------------	--	--	--	---

COMUNE DI VALENZA
ELENCO BENI
Beni inventariati

Data:31.12.2017

Pag.: 2

Codice Bene Manutenzione Cod.Secondario Data Acquisto	Denominazione Ubicazione	Stato conservazione Destinazione Stato attuale	Conto Patr. Responsabile Consegnat.	Valore storico Ammort.31.12.16 Variaz.31.12.16 Var.dal 1.01.17	Valore attuale Quota in amm. Variaz.31.12.17 Valore 31.12.17
I 10 I 1 A0010027 01.01.2008	MANUTENZIONE STRAORDINARIA STRADE ANNO 2 008: INTERVENTI MANUTENTIVI E RISANATIVI PAVIMENTAZIONE IN M	In Uso	P122 1 1 1 1 0	14.214,00 2.416,38 0,00 0,00	11.797,62 426,42 0,00 11.371,20
I 11 I 1 A0010028 01.01.2008	MANUTENZIONE STRAORDINARIA STRADE ANNO 2 008: RIPRISTINO PAVIMENTAZIONE MARCIAPIE DI VIALE CELLINI	In Uso	P122 1 1 1 1 0	14.688,00 2.496,96 0,00 0,00	12.191,04 440,64 0,00 11.750,40
I 12 I 1 A0010034 01.01.2008	MANUTENZIONE STRAORDINARIA STRADE ANNO 2 008: COSTRUZIONE ROTONDA C.SO MATTEOTTI- VIA NAPOLI-VIA CELLI	In Uso	P122 1 1 1 1 0	31.607,75 5.373,30 0,00 0,00	26.234,45 948,23 0,00 25.286,22
I 13 I 1 A0010037 01.01.2008	MANUTENZIONE STRAORDINARIA STRADE ANNO 2 008: RIPRISTINO FIORIERE IN MURATURA IN VIALE DANTE E LARGO	In Uso	P122 1 1 1 1 0	5.687,01 966,79 0,00 0,00	4.720,22 170,61 0,00 4.549,61
I 14 I 1 A0010038 01.01.2008	MANUTENZIONE STRAORDINARIA STRADE ANNO 2 008: FORNITURA MATERIALE PER SEGNALETICA VERTICALE	In Uso	P122 1 1 1 1 0	307,44 52,22 0,00 0,00	255,22 9,22 0,00 246,00
I 15 I 1 A0010039 01.01.2008	MANUTENZIONE STRAORDINARIA STRADE ANNO 2 008: RIPRISTINO PAVIMENTAZIONE STRADALE	In Uso	P122 1 1 1 1 0	4.492,68 763,73 0,00 0,00	3.728,95 134,78 0,00 3.594,17
I 16 I 1 A0010041 01.01.2011	MANUTENZIONE STRAORDINARIA STRADE ANNO 2 008: RIQUALIFICAZIONE PARCO TRECATE SIST EMAZIONE AREE VERDI	In Uso	P122 1 1 1 1 0	142.726,84 15.699,95 0,00 0,00	127.026,89 4.281,81 0,00 122.745,08
I 17 I 1 A0010042 01.01.2008	MANUTENZIONE STRAORDINARIA STRADE ANNO 2 008: RIFACIMENTO MARCIAPIEDI VIA MELGARA	In Uso	P122 1 1 1 1 0	4.998,43 849,69 0,00 0,00	4.148,74 149,95 0,00 3.998,79
I 18 I 1 A0010046 01.01.2008	MANUTENZIONE STRAORDINARIA STRADE ANNO 2 008: POSA CORDOLI PREFABBRICATI PER MARC IAPIEDI VIALE DANTE	In Uso	P122 1 1 1 1 0	7.059,36 1.200,06 0,00 0,00	5.859,30 211,78 0,00 5.647,52

18	TOTALI GENERALI			2.020.241,91 586.898,53 448.248,28 294.273,33	2.175.864,99 74.054,70 0,00 2.101.810,29
----	-----------------	--	--	--	---

COMUNE DI VALENZA
ELENCO BENI
Beni inventariati

Data:31.12.2017

Pag.: 3

Codice Bene Manutenzione Cod.Secondario Data Acquisto	Denominazione Ubicazione	Stato conservazione Destinazione Stato attuale	Conto Patr. Responsabile Consegnat.	Valore storico Ammort.31.12.16 Variaz.31.12.16 Var.dal 1.01.17	Valore attuale Quota in amm. Variaz.31.12.17 Valore 31.12.17
I 19 I 1 A0010051 01.01.2008	MANUTENZIONE STRAORDINARIA STRADE ANNO 20 08: INTERVENTI MANUTENTIVI DIVERSI	In Uso	P122 1 1 1 1 0	18.844,20 3.203,49 0,00 0,00	15.640,71 565,33 0,00 15.075,38
I 20 I 1 A0010053 01.01.2008	MANUTENZIONE STRAORDINARIA STRADE ANNO 2 008: INTERVENTI VIA ZUFFI	In Uso	P122 1 1 1 1 0	1.098,00 186,66 0,00 0,00	911,34 32,94 0,00 878,40
I 21 I 1 A0010055 01.01.2008	MANUTENZIONE STRAORDINARIA STRADE ANNO 2 008: MATERIALE PER SEGNALETICA	In Uso	P122 1 1 1 1 0	2.301,55 391,26 0,00 0,00	1.910,29 69,05 0,00 1.841,24
I 22 I 1 A0010056 01.01.2008	MANUTENZIONE STRAORDINARIA STRADE ANNO 2 008: INTERVENTO DI CONSOLIDAMENTO E STABILIZZAZIONE DI ALCUN	In Uso	P122 1 1 1 1 0	4.789,34 814,16 0,00 0,00	3.975,18 143,68 0,00 3.831,50
I 23 I 1 A0010064 01.01.2008	MANUTENZIONE STRAORDINARIA STRADE ANNO 2 008: REALIZZAZIONE CAMMINAMENTO PEDONALE STRADA PONTECURONE	In Uso	P122 1 1 1 1 0	1.620,00 275,40 0,00 0,00	1.344,60 48,60 0,00 1.296,00
I 24 I 1 A0010066 01.01.2008	MANUTENZIONE STRAORDINARIA STRADE ANNO 2 008: SOSTITUZIONE ESSENZE VIALE OLIVA E VIA CAVALLOTTI	In Uso	P122 1 1 1 1 0	816,00 138,72 0,00 0,00	677,28 24,48 0,00 652,80
I 25 I 1 A0010067 01.01.2008	MANUTENZIONE STRAORDINARIA STRADE ANNO 2 008: INTERVENTI MANUTENTIVI MARCIAPIEDI E RIPRISTINO VIALE D	In Uso	P122 1 1 1 1 0	29.336,81 4.987,23 0,00 0,00	24.349,58 880,10 0,00 23.469,48
I 26 I 1 A0010068 01.01.2008	MANUTENZIONE STRAORDINARIA STRADE ANNO 2 008: PULIZIA SCARPATA RETROSTANTE AREA EX GASOMETRO	In Uso	P122 1 1 1 1 0	32.389,28 5.506,16 0,00 0,00	26.883,12 971,68 0,00 25.911,44
I 27 I 1 A0010070 01.01.2008	MANUTENZIONE STRAORDINARIA STRADE ANNO 2 008: INTERVENTI MANUTENTIVI PAVIMENTAZIONE BITUMINOSA	In Uso	P122 1 1 1 1 0	26.400,00 4.488,00 0,00 0,00	21.912,00 792,00 0,00 21.120,00

27	TOTALI GENERALI		2.137.837,09 606.889,61 448.248,28 294.273,33	2.273.469,09 77.582,56 0,00 2.195.886,53
----	-----------------	--	--	---

COMUNE DI VALENZA
ELENCO BENI
Beni inventariati

Data:31.12.2017

Pag.: 4

Codice Bene Manutenzione Cod.Secondario Data Acquisto	Denominazione Ubicazione	Stato conservazione Destinazione Stato attuale	Conto Patr. Responsabile Consegnat.	Valore storico Ammort.31.12.16 Variaz.31.12.16 Var.dal 1.01.17	Valore attuale Quota in amm. Variaz.31.12.17 Valore 31.12.17
I 28 I 1 A0010073 01.01.2008	MANUTENZIONE STRAORDINARIA STRADE ANNO 2 008: SEGNALETICA ORIZZONTALE E SISTEMAZIONI STRADALI	In Uso	P122 1 1 1 1 0	13.260,83 2.254,31 0,00 0,00	11.006,52 397,82 0,00 10.608,70
I 29 I 1 A0010076 01.01.2008	MANUTENZIONE STRAORDINARIA STRADE ANNO 20 08: LAVORI A SEGUITO SPROFONDAMENTO CORPO STRADALE	In Uso	P122 1 1 1 1 0	6.144,12 1.044,48 0,00 0,00	5.099,64 184,32 0,00 4.915,32
I 30 I 1 A0010079 01.01.2009	MANUTENZIONE STRAORDINARIA STRADE ANNO 2 009: INTERVENTI MANUTENTIVI MARCIAPIEDI	In Uso	P122 1 1 1 1 0	20.090,64 3.013,58 0,00 0,00	17.077,06 602,72 0,00 16.474,34
I 31 I 1 A0010080 01.01.2009	MANUTENZIONE STRAORDINARIA STRADE ANNO 2 009: RIPRISTINO BITUMATO VIA DONIZETTI	In Uso	P122 1 1 1 1 0	8.775,08 1.316,25 0,00 0,00	7.458,83 263,25 0,00 7.195,58
I 32 I 1 A0010082 01.01.2009	MANUTENZIONE STRAORDINARIA STRADE ANNO 2 009: CONSOLIDAMENTO SCARPATA STRADA PROVINCIALE ZONA D4 PER	In Uso	P122 1 1 1 1 0	16.320,00 2.448,00 0,00 0,00	13.872,00 489,60 0,00 13.382,40
I 33 I 1 A0010083 01.01.2009	MANUTENZIONE STRAORDINARIA STRADE ANNO 2 009: RISANAMENTO TRATTI DI PAVIMENTAZIONE E BITUMINOSA	In Uso	P122 1 1 1 1 0	27.992,00 4.198,80 0,00 0,00	23.793,20 839,76 0,00 22.953,44
I 34 I 1 A0010087 01.01.2009	MANUTENZIONE STRAORDINARIA STRADE ANNO 2 009: SOSTITUZIONE ALBERI MANCANTI, FORNITURA E POSA ILEX VAR	In Uso	P122 1 1 1 1 0	32.530,50 4.879,58 0,00 0,00	27.650,92 975,92 0,00 26.675,00
I 35 I 1 A0010094 01.01.2009	MANUTENZIONE STRAORDINARIA STRADE ANNO 2 009: POSA SEGNALETICA ORIZZONTALE	In Uso	P122 1 1 1 1 0	4.276,80 641,50 0,00 0,00	3.635,30 128,30 0,00 3.507,00
I 36 I 1 A0010095 01.01.2009	MANUTENZIONE STRAORDINARIA STRADE ANNO 2 009: RIPRISTINO BITUMATO VIA DONIZETTI	In Uso	P122 1 1 1 1 0	4.562,68 684,38 0,00 0,00	3.878,30 136,88 0,00 3.741,42

36	TOTALI GENERALI			2.271.789,74 627.370,49 448.248,28 294.273,33	2.386.940,86 81.601,13 0,00 2.305.339,73
----	-----------------	--	--	--	---

COMUNE DI VALENZA
ELENCO BENI
Beni inventariati

Data:31.12.2017

Pag.: 5

Codice Bene Manutenzione Cod.Secondario Data Acquisto	Denominazione Ubicazione	Stato conservazione Destinazione Stato attuale	Conto Patr. Responsabile Consegnat.	Valore storico Ammort.31.12.16 Variaz.31.12.16 Var.dal 1.01.17	Valore attuale Quota in amm. Variaz.31.12.17 Valore 31.12.17
I 37 I 1 A0010098 01.01.2009	MANUTENZIONE STRAORDINARIA STRADE ANNO 2 009: INTERVENTI MANUTENTIVI DIVERSI	In Uso	P122 1 1 1 1 0	21.928,75 3.289,30 0,00 0,00	18.639,45 657,86 0,00 17.981,59
I 38 I 1 A0010099 01.01.2009	MANUTENZIONE STRAORDINARIA STRADE ANNO 20 09: LAVORI IN VIALE REPUBBLICA A SEGUITO SPROFONDAMENTO CORP	In Uso	P122 1 1 1 1 0	1.170,00 175,50 0,00 0,00	994,50 35,10 0,00 959,40
I 39 I 1 A0010102 01.01.2009	MANUTENZIONE STRAORDINARIA STRADE ANNO 2 009: RIFACIMENTO PAVIMENTAZIONE DI ALCUN E STRADE E MARCIAPIE	In Uso	P122 1 1 1 1 0	231.884,25 34.782,63 0,00 0,00	197.101,62 6.956,53 0,00 190.145,09
I 40 I 1 A0010104 01.01.2009	MANUTENZIONE STRAORDINARIA STRADE ANNO 2 009: OPERE DI URBANIZZAZIONE STRADA ARIA RA	In Uso	P122 1 1 1 1 0	200.319,90 6.009,60 0,00 0,00	194.310,30 6.009,60 0,00 188.300,70
I 41 I 1 A0010105 01.01.2012	MANUTENZIONE STRAORDINARIA STRADE ANNO 2 009: RIQUALIFICAZIONE PARCO TRECATE SIST EMAZIONE AREE VERDI	In Uso	P122 1 1 1 1 0	21.222,58 1.910,03 0,00 0,00	19.312,55 636,68 0,00 18.675,87
I 42 I 1 A0010107 01.01.2009	MANUTENZIONE STRAORDINARIA STRADE ANNO 2 009: VERNICE RIFRANGENTE SPARTITRAFFICO	In Uso	P122 1 1 1 1 0	3.864,00 579,60 0,00 0,00	3.284,40 115,92 0,00 3.168,48
I 43 I 1 A0010109 01.01.2013	MANUTENZIONE STRAORDINARIA STRADE ANNO 2 009: RECUPERO AMBIENTALE DELLE MURA E RE ALIZZAZIONE PARCHEGG	In Uso	P122 1 1 1 1 0	108.350,00 7.584,50 0,00 0,00	100.765,50 3.250,50 0,00 97.515,00
I 44 I 1 A0010110 01.01.2009	MANUTENZIONE STRAORDINARIA STRADE ANNO 2 009: FORNITURA MATERIALE PER SEGNALETICA VERTICALE	In Uso	P122 1 1 1 1 0	6.782,16 1.017,30 0,00 0,00	5.764,86 203,46 0,00 5.561,40
I 45 I 1 A0010113 01.01.2009	MANUTENZIONE STRAORDINARIA STRADE ANNO 2 009: IMPIANTO IRRIGAZIONE ROTATORIA CORS O MATTEOTTI E CIRC O	In Uso	P122 1 1 1 1 0	2.400,00 360,00 0,00 0,00	2.040,00 72,00 0,00 1.968,00

45	TOTALI GENERALI		2.869.711,38 683.078,95 448.248,28 294.273,33	2.929.154,04 99.538,78 0,00 2.829.615,26
----	-----------------	--	--	---

COMUNE DI VALENZA
ELENCO BENI
Beni inventariati

Data:31.12.2017

Pag.: 6

Codice Bene Manutenzione Cod.Secondario Data Acquisto	Denominazione Ubicazione	Stato conservazione Destinazione Stato attuale	Conto Patr. Responsabile Consegnat.	Valore storico Ammort.31.12.16 Variaz.31.12.16 Var.dal 1.01.17	Valore attuale Quota in amm. Variaz.31.12.17 Valore 31.12.17
I 46 I 1 A0010119 01.01.2009	MANUTENZIONE STRAORDINARIA STRADE COMUNA LE ANNO 2009: INTERVENTI MANUTENTIVI PAV IMENTAZIONI LAPIDEE	In Uso	P122 1 1 1 1 0	24.242,23 3.636,31 0,00 0,00	20.605,92 727,27 0,00 19.878,65
I 47 I 1 A0010120 01.01.2009	MANUTENZIONE STRAORDINARIA STRADE COMUNA LE ANNO 2009: RIQUALIFICAZIONE VIALE CEL LINI	In Uso	P122 1 1 1 1 0	64.691,00 9.703,65 0,00 0,00	54.987,35 1.940,73 0,00 53.046,62
I 48 I 1 A0010122 01.01.2009	MANUTENZIONE STRAORDINARIA STRADE COMUNA LE ANNO 2009: SERVIZI INGEGNERIA DEFINIZ IONE SISTEMA RACCOLT	In Uso	P122 1 1 1 1 0	23.256,00 697,68 0,00 0,00	22.558,32 697,68 0,00 21.860,64
I 49 I 1 A0010124 01.01.2009	MANUTENZIONE STRAORDINARIA STRADE ANNO 2 009: PAVIMENTAZIONE BITUMINOSA LARGO MAC CHIAVELLI E PIAZZALE	In Uso	P122 1 1 1 1 0	8.640,00 1.296,00 0,00 0,00	7.344,00 259,20 0,00 7.084,80
I 50 I 1 A0010128 01.01.2009	MANUTENZIONE STRAORDINARIA STRADE ANNO 2 009: LAVORI DI RIPRISTINI STRADALI IN TR ATTI SALTUARI	In Uso	P122 1 1 1 1 0	3.600,00 540,00 0,00 0,00	3.060,00 108,00 0,00 2.952,00
I 51 I 1 A0010129 01.01.2009	MANUTENZIONE STRAORDINARIA STRADE ANNO 2009: PROGETTO OPERE URBANIZZAZIONE REGI ONE FOGLIABELLA	In Uso	P122 1 1 1 1 0	14.899,87 447,00 0,00 0,00	14.452,87 447,00 0,00 14.005,87
I 52 I 1 A0010131 01.01.2010	MANUTENZIONE STRAORDINARIA STRADE ANNO 2010: LAVORI SVOLTI IN STRADA CISTERNA, REGIONE VECCHIO PORT	In Uso	P122 1 1 1 1 0	16.795,44 2.183,38 0,00 0,00	14.612,06 503,86 0,00 14.108,20
I 53 I 1 A0010136 01.01.2010	MANUTENZIONE STRAORDINARIA STRADE ANNO 2 010: FORNITURA MATERIALE PER SEGNALETICA VERTICALE	In Uso	P122 1 1 1 1 0	11.323,46 1.472,02 0,00 0,00	9.851,44 339,70 0,00 9.511,74
I 54 I 1 A0010137 01.01.2010	MANUTENZIONE STRAORDINARIA STRADE ANNO 2 010: RISANAMENTO PAVIMENTAZIONE MARCIAPI EDI	In Uso	P122 1 1 1 1 0	7.537,92 979,91 0,00 0,00	6.558,01 226,14 0,00 6.331,87

54	TOTALI GENERALI		3.044.697,30 704.034,90 448.248,28 294.273,33	3.083.184,01 104.788,36 0,00 2.978.395,65
----	-----------------	--	--	--

COMUNE DI VALENZA
ELENCO BENI
Beni inventariati

Data:31.12.2017

Pag.: 7

Codice Bene Manutenzione Cod.Secondario Data Acquisto	Denominazione Ubicazione	Stato conservazione Destinazione Stato attuale	Conto Patr. Responsabile Consegnat.	Valore storico Ammort.31.12.16 Variaz.31.12.16 Var.dal 1.01.17	Valore attuale Quota in amm. Variaz.31.12.17 Valore 31.12.17
I 55 I 1 A0010139 01.01.2010	MANUTENZIONE STRAORDINAIA SAN BARTOLOMEO ANNO 2010: INTERVENTO PRESSO PIAZZA DON MINZONI LARGO ANNA	In Uso	P122 1 1 1 1 0	450,00 58,50 0,00 0,00	391,50 13,50 0,00 378,00
I 56 I 1 A0010140 01.01.2010	MANUTENZIONE STRAORDINAIA STRADE ANNO 20 10: LAVORI DI SISTEMAZIONE VIALE GALIMBE RTI-VIALE DANTE	In Uso	P122 1 1 1 1 0	16.467,95 2.140,81 0,00 0,00	14.327,14 494,04 0,00 13.833,10
I 57 I 1 A0010144 01.01.2010	MANUTENZIONE STRAORDINARI STRADE ANNO 20 10: INTERVENTI VIALE MANZONI	In Uso	P122 1 1 1 1 0	11.307,60 1.469,98 0,00 0,00	9.837,62 339,23 0,00 9.498,39
I 58 I 1 A0010147 01.01.2010	MANUTENZIONE STRAORDINARIA STRADE ANNO 2 010: RISANAMENTO TRATTI PAVIMENTAZIONE B ITUMINOSA RETE VIARI	In Uso	P122 1 1 1 1 0	23.760,00 3.088,80 0,00 0,00	20.671,20 712,80 0,00 19.958,40
I 59 I 1 A0010150 01.01.2010	MANUTENZIONE STRAORDINARIA STRADE ANNO 2 010: INTERVENTI MANUTENTIVI STRADA COMUN ALE COSTE IN FRAZION	In Uso	P122 1 1 1 1 0	45.291,66 5.887,90 0,00 0,00	39.403,76 1.358,75 0,00 38.045,01
I 60 I 1 A0010151 01.01.2010	MANUTENZIONE STRAORDINARIA STRADE ANNO 2 010: FORNITURA PIOPPO GIGANTE	In Uso	P122 1 1 1 1 0	5.974,02 776,62 0,00 0,00	5.197,40 179,22 0,00 5.018,18
I 61 I 1 A0010153 01.01.2010	MANUTENZIONE STRAORDINARIA STRADE ANNO 2 010: LAVORI URGENTI PER CEDIMENTO STRADA LE	In Uso	P122 1 1 1 1 0	11.225,22 1.459,26 0,00 0,00	9.765,96 336,76 0,00 9.429,20
I 62 I 1 A0010154 01.01.2010	MANUTENZIONE STRAORDINARIA STRADE ANNO 2 010: OPERE DI URBANIZZAZIONE STRADA ARIA RA	In Uso	P122 1 1 1 1 0	189.232,75 5.676,98 0,00 0,00	183.555,77 5.676,98 0,00 177.878,79
I 63 I 1 A0010155 01.01.2011	MANUTENZIONE STRAORDINARIA STRADE ANNO 2 010: RIQUALIFICAZIONE PARCO TRECATE SIST EMAZIONE AREE VERDI	In Uso	P122 1 1 1 1 0	9.681,61 1.064,97 0,00 0,00	8.616,64 290,45 0,00 8.326,19

63	TOTALI GENERALI			3.358.088,11 725.658,72 448.248,28 294.273,33	3.374.951,00 114.190,09 0,00 3.260.760,91
----	-----------------	--	--	--	--

COMUNE DI VALENZA
ELENCO BENI
Beni inventariati

Data:31.12.2017

Pag.: 8

Codice Bene Manutenzione Cod.Secondario Data Acquisto	Denominazione Ubicazione	Stato conservazione Destinazione Stato attuale	Conto Patr. Responsabile Consegnat.	Valore storico Ammort.31.12.16 Variaz.31.12.16 Var.dal 1.01.17	Valore attuale Quota in amm. Variaz.31.12.17 Valore 31.12.17
I 64 I 1 A0010157 01.01.2010	MANUTENZIONE STRAORDINARIA STRADE ANNO 2 010: SOSTITUZIONE ALBERI MANCANTI	In Uso	P122 1 1 1 1 0	23.434,80 3.046,51 0,00 0,00	20.388,29 703,04 0,00 19.685,25
I 65 I 1 A0010183 01.01.2011	MANUTENZIONE STRAORDINARIA STRADE ANNO 2 011: RISANAMENTO TRATTI PAVIMENTAZIONE B UITUMOSA	In Uso	P122 1 1 1 1 0	24.000,00 2.640,00 0,00 0,00	21.360,00 720,00 0,00 20.640,00
I 66 I 1 A0010184 01.01.2011	MANUTENZIONE STRAORDINARIA STRADE ANNO 2 011: RISANAMENTO PAVIMENTAZIONE IN MATE RIALE LAPIDEO MARCIA	In Uso	P122 1 1 1 1 0	6.097,91 670,76 0,00 0,00	5.427,15 182,94 0,00 5.244,21
I 67 I 1 A0010185 01.01.2011	MANUTENZIONE STRAORDINARIA STRADE ANNO 2 011: SOSTITUZIONE ALBERI	In Uso	P122 1 1 1 1 0	1.800,00 198,00 0,00 0,00	1.602,00 54,00 0,00 1.548,00
I 68 I 1 A0010186 01.01.2011	MANUTENZIONE STRAORDINARIA STRADE ANNO 2 011: INTERVENTI MANUTENTIVI VERDE AIUOLE E MURETTI VIALE DAN	In Uso	P122 1 1 1 1 0	6.726,00 739,86 0,00 0,00	5.986,14 201,78 0,00 5.784,36
I 69 I 1 A0010187 01.01.2011	MANUTENZIONE STRAORDINARIA STRADE ANNO 2 011: SISTEMAZIONE STRADA SOLERO	In Uso	P122 1 1 1 1 0	5.397,15 593,67 0,00 0,00	4.803,48 161,91 0,00 4.641,57
I 70 I 1 A0010188 01.01.2011	MANUTENZIONE STRAORDINARIA STRADE ANNO 2 011: RAPPEZZO ZONA ANTISTANTE CIMITERO	In Uso	P122 1 1 1 1 0	10.034,40 1.103,77 0,00 0,00	8.930,63 301,03 0,00 8.629,60
I 71 I 1 A0010189 01.01.2011	MANUTENZIONE STRAORDINARIA STRADE ANNO 2 011: TRIVELLAZIONE CEPPAIE NELLE ALBERAT E	In Uso	P122 1 1 1 1 0	4.500,00 495,00 0,00 0,00	4.005,00 135,00 0,00 3.870,00
I 72 I 1 A0010190 01.01.2011	MANUTENZIONE STRAORDINARIA STRADE ANNO 2 011: FORNITURA E POSA SEGNALETICA	In Uso	P122 1 1 1 1 0	13.740,00 1.511,40 0,00 0,00	12.228,60 412,20 0,00 11.816,40

72	TOTALI GENERALI			3.453.818,37 736.657,69 448.248,28 294.273,33	3.459.682,29 117.061,99 0,00 3.342.620,30
----	-----------------	--	--	--	--

COMUNE DI VALENZA
ELENCO BENI
Beni inventariati

Data:31.12.2017

Pag.: 9

Codice Bene Manutenzione Cod.Secondario Data Acquisto	Denominazione Ubicazione	Stato conservazione Destinazione Stato attuale	Conto Patr. Responsabile Consegnat.	Valore storico Ammort.31.12.16 Variaz.31.12.16 Var.dal 1.01.17	Valore attuale Quota in amm. Variaz.31.12.17 Valore 31.12.17
I 73 I 1 A0010191 01.01.2011	MANUTENZIONE STRAORDINARIA STRADE ANNO 2 011: LAVORI URGENTI DI RIPRISTINO E CONS OLIDAMENTO BANCHINA	In Uso	P122 1 1 1 1 0	11.858,00 1.304,38 0,00 0,00	10.553,62 355,74 0,00 10.197,88
I 74 I 1 A0010192 01.01.2011	MANUTENZIONE STRAORDINARIA STRADE ANNO 2 011: SISTEMAZIONE MARCIAPIEDE E BANCHINE LATO OVEST VIALE DA	In Uso	P122 1 1 1 1 0	88.947,74 9.784,23 0,00 0,00	79.163,51 2.668,43 0,00 76.495,08
I 75 I 1 A0010199 01.01.2012	MANUTENZIONE STRAORDINARIA STRADE ANNO 2 011: RIQUALIFICAZIONE PARCO TRECATE	In Uso	P122 1 1 1 1 0	4.284,00 385,56 0,00 0,00	3.898,44 128,52 0,00 3.769,92
I 76 I 1 A0010206 01.01.2011	MANUTENZIONE STRAORDINARIA STRADE ANNO 2 011: INTERVENTI URGENTI	In Uso	P122 1 1 1 1 0	6.185,74 680,41 0,00 0,00	5.505,33 185,57 0,00 5.319,76
I 77 I 1 A0010207 01.01.2013	MANUTENZIONE STRAORDINARIA STRADE ANNO 2 011: RECUPERO AMBIENTALE DELLE MURA E RE ALIZZAZIONE PARCHEGG	In Uso	P122 1 1 1 1 0	267.410,00 18.718,70 0,00 0,00	248.691,30 8.022,30 0,00 240.669,00
I 78 I 1 A0010209 01.01.2012	MANUTENZIONE STRAORDINARIA STRADE ANNO 2 012: RIQUALIFICAZIONE PARCO TRECATE SIST EMAZIONE AREE VERDI	In Uso	P122 1 1 1 1 0	3.538,92 318,50 0,00 0,00	3.220,42 106,17 0,00 3.114,25
I 79 I 1 A0010218 01.01.2013	MANUTENZIONE STRAORDINARIA STRADE ANNO 2 012: RECUPERO AMBIENTALE DELLE MURA E RE ALIZZAZIONE PARCHEGG	In Uso	P122 1 1 1 1 0	5.436,29 380,55 0,00 0,00	5.055,74 163,09 0,00 4.892,65
I 80 I 1 A0010219 01.01.2012	MANUTENZIONE STRAORDINARIA STRADE ANNO 2 012: PROGETTAZIONE RIQUALIFICAZIONE DI P IAZZA DELLO STATUTO	In Uso	P122 1 1 1 1 0	5.033,60 151,01 0,00 0,00	4.882,59 151,01 0,00 4.731,58
I 81 I 1 A0010220 01.01.2012	MANUTENZIONE STRAORDINARIA STRADE ANNO 2 012: VIABILITA' ROTATORIA VIALE SANTUARI O	In Uso	P122 1 1 1 1 0	51.053,65 4.594,82 0,00 0,00	46.458,83 1.531,61 0,00 44.927,22

81	TOTALI GENERALI			3.897.566,31 772.975,85 448.248,28 294.273,33	3.867.112,07 130.374,43 0,00 3.736.737,64
----	-----------------	--	--	--	--

COMUNE DI VALENZA
ELENCO BENI
Beni inventariati

Data:31.12.2017

Pag.: 10

Codice Bene Manutenzione Cod.Secondario Data Acquisto	Denominazione Ubicazione	Stato conservazione Destinazione Stato attuale	Conto Patr. Responsabile Consegnat.	Valore storico Ammort.31.12.16 Variaz.31.12.16 Var.dal 1.01.17	Valore attuale Quota in amm. Variaz.31.12.17 Valore 31.12.17
I 82 I 1 A0010225 01.01.2013	MANUTENZIONE STRAORDINARIA STRADE ANNO 2 012: INTERVENTI MANUTENTIVI PAVIMENTAZIO NE STRADE COMUNALI	In Uso	P122 1 1 1 1 0	132.971,45 9.308,00 0,00 0,00	123.663,45 3.989,14 0,00 119.674,31
I 83 I 1 A0010226 01.01.2012	MANUTENZIONE STRAORDINARIA STRADE ANNO 2 012: DIFFUSIONE SONORA CORSO GARIBALDI	In Uso	P122 1 1 1 1 0	8.436,12 759,24 0,00 0,00	7.676,88 253,08 0,00 7.423,80
I 84 I 1 A0010227 01.01.2013	MANUTENZIONE STRAORDINARIA STRADE ANNO 2 013: INTERVENTI MANUTENTIVI PAVIMENTAZIO NE STRADE COMUNALI	In Uso	P122 1 1 1 1 0	130.000,00 9.100,00 0,00 0,00	120.900,00 3.900,00 0,00 117.000,00
I 85 I 1 A0010233 01.01.2013	MANUTENZIONE STRAORDINARIA STRADE ANNO 2 013: RIPRISTINO TRATTI PAVIMENTAZIONE BI TUMINOSA AREA PARCHE	In Uso	P122 1 1 1 1 0	4.060,76 284,26 0,00 0,00	3.776,50 121,82 0,00 3.654,68
I 86 I 1 A0010234 01.01.2013	MANUTENZIONE STRAORDINARIA STRADE ANNO 2 013: MODIFICHE E RIPOSIZIONAMENTO CORDOL ATURA PRESSI ROTONDA	In Uso	P122 1 1 1 1 0	3.025,00 211,75 0,00 0,00	2.813,25 90,75 0,00 2.722,50
I 87 I 1 A0010235 01.01.2013	MANUTENZIONE STRAORDINARIA STRADE ANNO 2 013: FORNTURA PIANTE	In Uso	P122 1 1 1 1 0	1.708,63 119,60 0,00 0,00	1.589,03 51,26 0,00 1.537,77
I 88 I 1 A0010236 01.01.2013	MANUTENZIONE STRAORDINARIA STRADE ANNO 2 013: RECUPERO AMBIENTALE DELLE MURA E RE ALIZZAZIONE PARCHEGG	In Uso	P122 1 1 1 1 0	46.902,53 3.283,18 0,00 0,00	43.619,35 1.407,08 0,00 42.212,27
I 89 I 1 A0010241 01.01.2013	MANUTENZIONE STRAORDINARIA STRADE ANNO 2 013: OPERE DI CONSOLIDAMENTO SPONDA DEST RA TORRENTE GRANA	In Uso	P122 1 1 1 1 0	81.429,20 2.442,88 0,00 0,00	78.986,32 2.442,88 0,00 76.543,44
I 90 I 1 A0010242 01.01.2013	MANUTENZIONE STRAORDINARIA STRADE ANNO 2 013: LAVORI URGENTI RIPARAZIONE SPROFOND AMENTO PAVIMENTAZION	In Uso	P122 1 1 1 1 0	3.018,95 211,33 0,00 0,00	2.807,62 90,57 0,00 2.717,05

90	TOTALI GENERALI			4.309.118,95 798.696,09 448.248,28 294.273,33	4.252.944,47 142.721,01 0,00 4.110.223,46
----	-----------------	--	--	--	--

COMUNE DI VALENZA
ELENCO BENI
Beni inventariati

Data:31.12.2017

Pag.: 11

Codice Bene Manutenzione Cod.Secondario Data Acquisto	Denominazione Ubicazione	Stato conservazione Destinazione Stato attuale	Conto Patr. Responsabile Consegnat.	Valore storico Ammort.31.12.16 Variatz.31.12.16 Var.dal 1.01.17	Valore attuale Quota in amm. Variatz.31.12.17 Valore 31.12.17
I 91 I 1 A0010243 01.01.2013	MANUTENZIONE STRAORDINARIA STRADE ANNO 2 013: INDAGINE GEOLOGICA OPERE CONSOLIDAM ENTO MURO SOSTEGNO P	In Uso	P122 1 1 1 1 0	6.171,00 185,13 0,00 0,00	5.985,87 185,13 0,00 5.800,74
I 92 I 1 A0010249 01.01.2014	MANUTENZIONE STRAORDINARIA STRADE ANNO 2 013: ONORARI CONSOLIDAMENTO MURO DI SOST EGNO PIAZZA TALICE F	In Uso	P122 1 1 1 1 0	9.981,19 499,06 0,00 0,00	9.482,13 299,44 0,00 9.182,69
I 93 I 1 A0010258 01.01.2013	MANUTENZIONE STRAORDINARIA STRADE ANNO 2 013: PROGETTO LAVORI SISTEMAZIONE MOVIME NTO FRANOSO E DISSES	In Uso	P122 1 1 1 1 0	5.384,50 161,54 0,00 0,00	5.222,96 161,54 0,00 5.061,42
I 94 I 1 A0010269 01.01.2013	MANUTENZIONE STRAORDINARIA STRADE ANNO 2 012: PRESTAZIONI PROFESSIONALI LAVORI CO LLEGAMENTO VIA BRESC	In Uso	P122 1 1 1 1 0	9.110,40 273,31 0,00 0,00	8.837,09 273,31 0,00 8.563,78
I 95 I 1 A0010274 01.01.2008	MANUTENZIONE STRAORDINARIA STRADE ANNO 2 008: REALIZZAZIONE URBANIZZAZIONE PRIMA RIA A SERVIZIO AREA	In Uso	P122 1 1 1 1 0	6.297,48 1.070,52 0,00 0,00	5.226,96 188,92 0,00 5.038,04
I 96 I 1 A0010278 01.01.2009	MANUTENZIONE STRAORDINARIA STRADE ANNO 2 009: REALIZZAZIONE URBANIZZAZIONE PRIMA RIA A SERVIZIO AREA	In Uso	P122 1 1 1 1 0	7.371,53 1.105,73 0,00 0,00	6.265,80 221,15 0,00 6.044,65
I 97 I 1 A0010284 01.01.2011	MANUTENZIONE STRAORDINARIA STRADE ANNO 2 009: URBANIZZAZIONE STRADA ARIARA AREA F IERISTICA EXPO PIEM	In Uso	P122 1 1 1 1 0	58.142,98 6.395,71 0,00 0,00	51.747,27 1.744,29 0,00 50.002,98
I 98 I 1 A0010293 01.01.2010	MANUTENZIONE STRAORDINARIA STRADE ANNO 2 010: INTERVENTI DIVERSI STRADA ASTIGLIAN O	In Uso	P122 1 1 1 1 0	4.109,40 534,20 0,00 0,00	3.575,20 123,28 0,00 3.451,92
I 99 I 1 A0010298 01.01.2011	MANUTENZIONE STRAORDINARIA STRADE ANNO 2 011: URBANIZZAZIONE STRADA ARIARA AREA F IERISTICA EXPO PIEM	In Uso	P122 1 1 1 1 0	15.355,88 1.689,14 0,00 0,00	13.666,74 460,68 0,00 13.206,06

99	TOTALI GENERALI			4.431.043,31 810.610,43 448.248,28 294.273,33	4.362.954,49 146.378,75 0,00 4.216.575,74
----	-----------------	--	--	--	--

COMUNE DI VALENZA
ELENCO BENI
Beni inventariati

Data:31.12.2017

Pag.: 12

Codice Bene Manutenzione Cod.Secondario Data Acquisto	Denominazione Ubicazione	Stato conservazione Destinazione Stato attuale	Conto Patr. Responsabile Consegnat.	Valore storico Ammort.31.12.16 Variaz.31.12.16 Var.dal 1.01.17	Valore attuale Quota in amm. Variaz.31.12.17 Valore 31.12.17
I 100 I 1 A0010302 01.01.2011	MANUTENZIONE STRAORDINARIA STRADE ANNO 2 011: PAVIMENTAZIONE CORSO GARIBALDI	In Uso	P122 1 1 1 1 0	6.748,26 742,31 0,00 0,00	6.005,95 202,45 0,00 5.803,50
I 101 I 1 A0010303 01.01.2011	MANUTENZIONE STRAORDINARIA STRADE ANNO 2 011: URBANIZZAZIONE OPERE EDILI E STRADA LI ZONA ORAFA D2 CIR	In Uso	P122 1 1 1 1 0	30.369,48 911,08 0,00 0,00	29.458,40 911,08 0,00 28.547,32
I 102 I 1 A0010307 01.01.2011	MANUTENZIONE STRAORDINARIA STRADE ANNO 2 011: OPERE DI URBANIZZAZIONE P.E.E.P. CO MPARTO 8 REGIONE FOG	In Uso	P122 1 1 1 1 0	42.651,96 1.279,56 0,00 0,00	41.372,40 1.279,56 0,00 40.092,84
I 103 I 1 A0010312 01.01.2011	MANUTENZIONE STRAORDINARIA STRADE ANNO 2 011: INTERVENTI STRADA COMUNALE POLLAIA E AREA DESTINATA A	In Uso	P122 1 1 1 1 0	6.518,57 717,04 0,00 0,00	5.801,53 195,56 0,00 5.605,97
I 104 I 1 A0010313 01.01.2011	MANUTENZIONE STRAORDINARIA STRADE ANNO 2 011: INTERVENTI MANUTENTIVI STERADA MAZZ UCCHETTO	In Uso	P122 1 1 1 1 0	20.877,82 2.296,55 0,00 0,00	18.581,27 626,33 0,00 17.954,94
I 105 I 1 A0010316 01.01.2012	MANUTNZIONE STRAORDINARIA STRADE ANNO 20 12:LAVORI DI URBANIZZAZIONE PRIMARIA ZON A INDUSTRIALE D/4 RE	In Uso	P122 1 1 1 1 0	19.264,00 577,92 0,00 0,00	18.686,08 577,92 0,00 18.108,16
I 106 I 1 A0010320 01.01.2013	MANUTNZIONE STRAORDINARIA STRADE ANNO 20 12:LAVORI DIVERSI	In Uso	P122 1 1 1 1 0	3.909,03 273,63 0,00 0,00	3.635,40 117,27 0,00 3.518,13
I 107 I 1 A0010321 01.01.2014	MANUTNZIONE STRAORDINARIA STRADE ANNO 20 12:LAVORI DI URBANIZZAZIONE PRIMARIA ZON A INDUSTRIALE D/4 RE	In Uso	P122 1 1 1 1 0	4.675,00 233,75 0,00 0,00	4.441,25 140,25 0,00 4.301,00
I 108 I 1 A0010326 01.01.2013	MANUTNZIONE STRAORDINARIA STRADE ANNO 20 13: INTERVENTI MANUTENTIVI TRATTO RIO VA LLONE RIERA	In Uso	P122 1 1 1 1 0	13.845,78 969,21 0,00 0,00	12.876,57 415,37 0,00 12.461,20

108	TOTALI GENERALI			4.579.903,21 818.611,48 448.248,28 294.273,33	4.503.813,34 150.844,54 0,00 4.352.968,80
-----	-----------------	--	--	--	--

COMUNE DI VALENZA
ELENCO BENI
Beni inventariati

Data:31.12.2017

Pag.: 13

Codice Bene Manutenzione Cod.Secondario Data Acquisto	Denominazione Ubicazione	Stato conservazione Destinazione Stato attuale	Conto Patr. Responsabile Consegnat.	Valore storico Ammort.31.12.16 Variaz.31.12.16 Var.dal 1.01.17	Valore attuale Quota in amm. Variaz.31.12.17 Valore 31.12.17
I 109 I 1 A0010340 01.01.2009	MANUTENZIONE STRAORDINARIA STRADE ANNO 2 009: INTERVENTI DIVERSI	In Uso	P122 1 1 1 1 0	7.866,60 1.179,98 0,00 0,00	6.686,62 236,00 0,00 6.450,62
I 110 I 1 A0010342 01.01.2012	MANUTENZIONE STRAORDINARIA STRADE ANNO 2 012: INTERVENTI MANUTENTIVI PAVIMENTAZIO NE BITUMINOSA DI ALC	In Uso	P122 1 1 1 1 0	262.971,45 23.667,42 0,00 0,00	239.304,03 7.889,14 0,00 231.414,89
I 111 I 1 A0010356 01.01.2014	MANUTENZIONE STRAORDINARIA STRADE ANNO 2 014: INTERVENTI MANUTENTIVI PAVIMENTAZIO NE BITUMINOSA DI ALC	In Uso	P122 1 1 1 1 0	217.640,77 10.882,04 0,00 0,00	206.758,73 6.529,22 0,00 200.229,51
I 112 I 1 A0010357 01.01.2014	MANUTENZIONE STRAORDINARIA STRADE ANNO 2 014: IMPIANTO DI VIDEOSORVEGLIANZA FRAZI ONI MONTE VALENZA E	In Uso	P122 1 1 1 1 0	9.012,38 270,37 0,00 0,00	8.742,01 270,37 0,00 8.471,64
I 113 I 1 A0010358 01.01.2014	MANUTENZIONE STRAORDINARIA STRADE ANNO 2 014: INTERVENTI DIVERSI	In Uso	P122 1 1 1 1 0	8.037,62 401,88 0,00 0,00	7.635,74 241,13 0,00 7.394,61
I 114 I 1 A0010365 01.01.2014	MANUTENZIONE STRAORDINARIA STRADE ANNO 2 014: CONSOLIDAMENTO MURO DI SOSTEGNO PIA ZZA TALICE FRAZIONE	In Uso	P122 1 1 1 1 0	74.994,98 3.749,75 0,00 0,00	71.245,23 2.249,85 0,00 68.995,38
I 115 I 1 A0010366 01.01.2014	MANUTNZIONE STRAORDINARIA STRADE ANNO 20 14:LAVORI DI URBANIZZAZIONE PRIMARIA ZON A INDUSTRIALE D/4 RE	In Uso	P122 1 1 1 1 0	54.382,35 2.719,12 0,00 0,00	51.663,23 1.631,47 0,00 50.031,76
I 831 I 1 04.05.2017	MANUTENZ. - LAVORI DI REALIZZ. FONDAZION E IN C.A. PER PALO A BANDIERA IN PROSSIM ITA' STR. PROV. 494 - ATTO L. 116/2017	In Uso	P122 199 1 1 0	0,00 0,00 0,00 10.067,44	10.067,44 302,02 0,00 9.765,42
I 835 I 1 20.06.2017	SISTEMAZIONE STRADE CITTADINE DIV. - EU ROGARDEN SAS- ATTO LIQ. 137 DEL 24.05.20 17 - DIRIG. ING. R. MELGARA	In Uso	P122 199 1 1 0	0,00 0,00 0,00 4.892,76	4.892,76 146,78 0,00 4.745,98

117	TOTALI GENERALI			5.214.809,36 861.482,04 448.248,28 309.233,53	5.110.809,13 170.340,52 0,00 4.940.468,61
-----	-----------------	--	--	--	--

COMUNE DI VALENZA
ELENCO BENI
Beni inventariati

Data:31.12.2017

Pag.: 14

Codice Bene Manutenzione Cod.Secondario Data Acquisto	Denominazione Ubicazione	Stato conservazione Destinazione Stato attuale	Conto Patr. Responsabile Consegnat.	Valore storico Ammort.31.12.16 Variaz.31.12.16 Var.dal 1.01.17	Valore attuale Quota in amm. Variaz.31.12.17 Valore 31.12.17
I 836 I 1 20.06.2017	SISTEMAZIONE STRADE CITTADINE - EUROGARD EN SAS - ATTO L. 137 DEL 24.05.2017 - DI RIG. ING. R. MELGARA	In Uso	P122 199 1 1 0	0,00 0,00 0,00 14.981,65	14.981,65 449,45 0,00 14.532,20
I 838 I 1 19.07.2017	COLLAUDO STATICO LAVORI MOVIM. FRANOSO E DISSESTO IDROGEOLO GICO IN STR. CITERN A - PALIFIC. E BERLINESE - A. LIQ. 165/1	In Uso	P122 199 1 1 0	0,00 0,00 0,00 2.816,74	2.816,74 84,50 0,00 2.732,24
I 842 I 1 26.09.2017	REALIZZAZIONE LAVORI DI RIQUALIFICAZIONE PIAZZA TALICE E AREA ADIACENTE -ATTO L. 226 DEL 19.09.2017 - DIR. R. MELGARA	In Uso	P122 199 1 1 0	0,00 0,00 0,00 13.156,00	13.156,00 394,68 0,00 12.761,32
I 849 I 1 26.09.2017	LIQUIDAZ. FATTURA N. 27 DEL 14/09/2017 - LAVORI PAVIMENTAZ. P.ZZA TALICE E TRATT O VIA ITALIA IN FRAZ. MONTE	In Uso	P122 1 1 1 1 0	0,00 0,00 0,00 5.907,00	5.907,00 177,21 0,00 5.729,79
I 851 I 1 25.09.2017	SISTEMAZ. MOVIMENTO FRANOSO IN STRADA CI TERNA - FATT. 01/PA DEL 30.8.2017 - A. LIQ. 222 DEL 19.09.2017 - ING R. MELGARA	In Uso	P122 1 1 1 1 0	0,00 0,00 0,00 27.665,00	27.665,00 829,95 0,00 26.835,05
I 852 I 1 25.09.2017	SISTEMAZ. MOVIMENTO FRANOSO IN STR. CITE RNA - LIQUIDAZ. SAL DO FATT. 01/PA DEL 3 0.8.2017 - ATTO LIQ. RM 222 DEL 19.09.17	In Uso	P122 1 1 1 1 0	0,00 0,00 0,00 18.409,82	18.409,82 251,94 0,00 18.157,88
I 865 I 1 08.09.2017	MANUTENZ. PAVIMENTAZ. STRADE ED AREE PUB BL. - FATT. N. 24 DEL 14.08.17 - ATTO DI LIQ. 205 DEL 24/08/2017	In Uso	P122 1 1 1 1 0	0,00 0,00 0,00 34.400,93	34.400,93 1.032,03 0,00 33.368,90
I 866 I 1 08.09.2017	MANUTENZ. PAVIMENTAZ. STRADE ED AREE PUB BL. FATT. N. 24 DEL 14.08.2017 - ATTO DI LIQ. 205 DEL 24/08/2017	In Uso	P122 1 1 1 1 0	0,00 0,00 0,00 2.521,44	2.521,44 75,64 0,00 2.445,80
I 867 I 1 07.09.2017	MANUTENZ. STRAORD. PAVIMENTAZ. IN MATERI ALE LAPIDEO FAT N. 4PA - AMTECO SPA - AT TO DI LIQ. N. 216 DEL 01/09/2017	In Uso	P122 1 1 1 1 0	0,00 0,00 0,00 11.371,62	11.371,62 341,15 0,00 11.030,47

126	TOTALI GENERALI			5.214.809,36 861.482,04 448.248,28 440.463,73	5.242.039,33 173.977,07 0,00 5.068.062,26
-----	-----------------	--	--	--	--

COMUNE DI VALENZA
ELENCO BENI
Beni inventariati

Data:31.12.2017

Pag.: 15

Codice Bene Manutenzione Cod.Secondario Data Acquisto	Denominazione Ubicazione	Stato conservazione Destinazione Stato attuale	Conto Patr. Responsabile Consegnat.	Valore storico Ammort.31.12.16 Variaz.31.12.16 Var.dal 1.01.17	Valore attuale Quota in amm. Variaz.31.12.17 Valore 31.12.17
I 896 I 1 27.11.2017	OPERE DI UBANIZZ. PEEP COMP. 8 REG. FOGL IABELLA - DIR. LAV. CONTAB, COLLAUDO - F ATT. 28/17 DEL 6.11.17 - A.LIQ RM 297/17	In Uso	P122 1 1 1 1 0	0,00 0,00 0,00 10.998,75	10.998,75 258,84 0,00 10.739,91
I 897 I 1 01.12.2017	OPERE DI URBANIZZ. PEEP COMPARTO 8 REG. FOGLIABELLA FATT. N. 89/E DEL 6.11.2017	In Uso	P122 1 1 1 1 0	0,00 0,00 0,00 157.469,66	157.469,66 4.724,09 0,00 152.745,57
I 903 I 1 09.02.2017	REALIZZAZIONE DELL'INTERVENTO DI RIQUALI FICAZIONE/RIGENERAZ DI N.03 TORRETTE ELE TTRICHE A SCOMPARSA DI CORSO GARIBALDI-	Buono In Uso	P122 1 1 1 1 0	0,00 0,00 0,00 644,57	644,57 19,34 0,00 625,23
I 905 I 1 31.12.2017	CRA 2009-LAVV.MANUTENZ. STRAORD.STRADE C ITTADINE DIVV. (EX GC 103/19.11.09-VALL. S.GIACOMO)CONSOLIDAMRM 701/6.12.20	Buono In Uso	P122 1 1 1 1 0	0,00 0,00 0,00 450,81	450,81 0,00 0,00 450,81
I 907 I 1 31.12.2017	OPERE DI URBANIZZAZIONE STRADA CITERNA	Buono In Uso	P122 1 1 1 1 0	0,00 0,00 0,00 183.914,00	183.914,00 5.517,42 0,00 178.396,58
I 909 I 1 31.12.2017	MPS 07 - FONDO A FAVORE AMV PER INTERV. STRAORD. - RM 155/12.6.08	Buono In Uso	P122 1 1 1 1 0	0,00 0,00 0,00 7.021,29	7.021,29 210,64 0,00 6.810,65
TOTALE BENE E MANUTENZIONI				5.214.809,36 861.482,04 448.248,28 800.962,81	5.602.538,41 184.707,40 0,00 5.417.831,01
I 116 A0020000 01.01.1996	RETE FOGNARIA	In Uso	P122 1 1 1 1 0	805.818,88 330.442,77 1.905,20 0,00	477.281,31 24.231,73 0,00 453.049,58
I 117 I 116 A0020273 01.01.2008	MANUTENZIONE STRAORDINARIA FOGNATURA ANN O 2008: REALIZZAZIONE URBANIZZAZIONE PRI MARIA A SERVIZIO ARE	In Uso	P122 1 1 1 1 0	6.297,48 1.070,52 0,00 0,00	5.226,96 188,92 0,00 5.038,04
134	TOTALE GENERALI			6.026.925,72 1.192.995,33 450.153,48 800.962,81	6.085.046,68 209.128,05 0,00 5.875.918,63

COMUNE DI VALENZA
ELENCO BENI
Beni inventariati

Data:31.12.2017

Pag.: 16

Codice Bene Manutenzione Cod.Secondario Data Acquisto	Denominazione Ubicazione	Stato conservazione Destinazione Stato attuale	Conto Patr. Responsabile Consegnat.	Valore storico Ammort.31.12.16 Variaz.31.12.16 Var.dal 1.01.17	Valore attuale Quota in amm. Variaz.31.12.17 Valore 31.12.17
I 118 I 116 A0020279 01.01.2009	MANUTENZIONE STRAORDINARIA RETE FOGNARIA ANNO 2009: REALIZZAZIONE URBANIZZAZIONE PRIMARIA A SERVIZIO	In Uso	P122 1 1 1 1 0	7.371,53 1.105,73 0,00 0,00	6.265,80 221,15 0,00 6.044,65
I 119 I 116 A0020285 01.01.2011	MANUTENZIONE STRAORDINARIA RETE FOGNARIA ANNO 2009: URBANIZZAZIONE STRADA ARIARA AREA FIERISTICA EX	In Uso	P122 1 1 1 1 0	58.142,98 6.395,71 0,00 0,00	51.747,27 1.744,29 0,00 50.002,98
I 120 I 116 A0020299 01.01.2011	MANUTENZIONE STRAORDINARIA RETE FOGNARIA ANNO 2011: URBANIZZAZIONE STRADA ARIARA AREA FIERISTICA EX	In Uso	P122 1 1 1 1 0	15.355,88 1.689,14 0,00 0,00	13.666,74 460,68 0,00 13.206,06
I 121 I 116 A0020304 01.01.2011	MANUTENZIONE STRAORDINARIA FOGNATURA ANN O 2011: URBANIZZAZIONE OPERE EDILI E STR ADALI ZONA ORAFA D2	In Uso	P122 1 1 1 1 0	30.369,48 911,08 0,00 0,00	29.458,40 911,08 0,00 28.547,32
I 122 I 116 A0020308 01.01.2011	MANUTENZIONE STRAORDINARIA FOGNATURA ANN O 2011: OPERE DI URBANIZZAZIONE P.E.E.P. COMPARTO 8 REGIONE	In Uso	P122 1 1 1 1 0	42.651,96 1.279,56 0,00 0,00	41.372,40 1.279,56 0,00 40.092,84
I 123 I 116 A0020317 01.01.2012	MANUTNZIONE STRAORDINARIA RETE FOGNARIA ANNO 2012:LAVORI DI URBANIZZAZIONE PRIMA RIA ZONA INDUSTRIALE	In Uso	P122 1 1 1 1 0	19.264,00 577,92 0,00 0,00	18.686,08 577,92 0,00 18.108,16
I 124 I 116 A0020322 01.01.2013	MANUTNZIONE STRAORDINARIA STRADE ANNO 20 12:LAVORI DI URBANIZZAZIONE PRIMARIA ZON A INDUSTRIALE D/4 RE	In Uso	P122 1 1 1 1 0	4.675,00 140,25 0,00 0,00	4.534,75 140,25 0,00 4.394,50
I 125 I 116 A0020343 01.01.2013	MANUTENZIONE STRAORDINARIA FOGNATURA ANN O 2013: INTERVENTI DIVERSI	In Uso	P122 1 1 1 1 0	12.584,00 880,88 0,00 0,00	11.703,12 377,52 0,00 11.325,60
I 126 I 116 A0020348 01.01.2014	MANUTENZIONE STRAORDINARIA FOGNATURA ANN O 2014: INTERVENTIO DI ADEGUAMENTO RETE REGIONE POLLAIA DESA	In Uso	P122 1 1 1 1 0	6.052,18 302,61 0,00 0,00	5.749,57 181,57 0,00 5.568,00

143	TOTALI GENERALI			6.223.392,73 1.206.278,21 450.153,48 800.962,81	6.268.230,81 215.022,07 0,00 6.053.208,74
-----	-----------------	--	--	--	--

COMUNE DI VALENZA
ELENCO BENI
Beni inventariati

Data:31.12.2017

Pag.: 17

Codice Bene Manutenzione Cod.Secondario Data Acquisto	Denominazione Ubicazione	Stato conservazione Destinazione Stato attuale	Conto Patr. Responsabile Consegnat.	Valore storico Ammort.31.12.16 Variaz.31.12.16 Var.dal 1.01.17	Valore attuale Quota in amm. Variaz.31.12.17 Valore 31.12.17
I 127 I 116 A0020349 01.01.2014	MANUTENZIONE STRAORDINARIA FOGNATURA ANN O 2014: LAVORI DI ADEGUAMENTO STAZIONE D I SOLLEVAMENTO E COL	In Uso	P122 1 1 1 1 0	105.570,14 3.167,10 0,00 0,00	102.403,04 3.167,10 0,00 99.235,94
I 128 I 116 A0020350 01.01.2014	MANUTENZIONE STRAORDINARIA FOGNATURA ANN O 2014: LAVORI DI COMPLETAMENTOP OPERE E DILI DELLA STAZIONE	In Uso	P122 1 1 1 1 0	81.389,00 2.441,67 0,00 0,00	78.947,33 2.441,67 0,00 76.505,66
I 129 I 116 A0020351 01.01.2014	MANUTENZIONE STRAORDINARIA FOGNATURA ANN O 2014: LAVORI DI COPERTURA PARTE DI FAB BRICATO E INTERVENTO	In Uso	P122 1 1 1 1 0	43.349,51 2.167,48 0,00 0,00	41.182,03 1.300,49 0,00 39.881,54
I 825 I 116 04.05.2017	MANUTENZ. STRAORD. - SOSTITUZ. CANALE GR IGLIATO AREA PARCHEG GIO L.GO MACHIAVELL I - ATTO LIQ. 111 DEL 24.04.2017	In Uso	P122 1 1 1 1 0	0,00 0,00 0,00 5.882,01	5.882,01 176,46 0,00 5.705,55
I 830 I 116 04.05.2017	MANUTENZ. STRAORD. - SOSTITUZ. CANALE GR IGLIATO PARCHEGGIO L.GO N. MACHIAVELLI - ATTO L. 111/2017	In Uso	P122 1 1 1 1 0	0,00 0,00 0,00 18.029,99	18.029,99 540,90 0,00 17.489,09
I 906 I 116 31.12.2017	M.CRA 1652664,00)acc.02/156 -DISPONIBILE -RM 182/14.6.05-SVIN RES.AMV-POTEN. RETE FOGN. MIGLIORIA AL DEPUR. E STAZ. SOLL.	In Uso	P122 1 1 1 1 0	0,00 0,00 0,00 970,54	970,54 0,00 0,00 970,54
TOTALE BENE E MANUTENZIONI				1.238.892,02 352.572,42 1.905,20 24.882,54	913.107,34 37.941,29 0,00 875.166,05
I 130 A0030000 01.01.1996	RETE IDRICA	In Uso	P122 1 1 1 1 0	1.315.357,63 539.296,58 0,00 0,00	776.061,05 39.460,73 0,00 736.600,32
I 131 I 130 A0030275 01.01.2008	REALIZZAZIONE URBANIZZAZIONE RETE IDRICA ANNO 2008: REALIZZAZIONE URBANIZZAZIONE PRIMARIA A SERVIZ	In Uso	P122 1 1 1 1 0	6.297,48 1.070,52 0,00 0,00	5.226,96 188,92 0,00 5.038,04
151	T O T A L I G E N E R A L I			7.775.356,49 1.754.421,56 450.153,48 825.845,35	7.296.933,76 262.298,34 0,00 7.034.635,42

COMUNE DI VALENZA
ELENCO BENI
Beni inventariati

Data:31.12.2017

Pag.: 18

Codice Bene Manutenzione Cod.Secondario Data Acquisto	Denominazione Ubicazione	Stato conservazione Destinazione Stato attuale	Conto Patr. Responsabile Consegnat.	Valore storico Ammort.31.12.16 Variaz.31.12.16 Var.dal 1.01.17	Valore attuale Quota in amm. Variaz.31.12.17 Valore 31.12.17
I 132 I 130 A0030280 01.01.2009	MANUTENZIONE STRAORDINARIA RETE IDRICA A NNO 2009: REALIZZAZIONE URBANIZZAZIONE P RIMARIA A SERVIZIO	In Uso	P122 1 1 1 1 0	7.371,53 1.105,73 0,00 0,00	6.265,80 221,15 0,00 6.044,65
I 133 I 130 A0030286 01.01.2011	MANUTENZIONE STRAORDINARIA RETE IDRICA A NNO 2009: URBANIZZAZIONE STRADA ARIARA A REA FIERISTICA EXPO	In Uso	P122 1 1 1 1 0	58.142,98 6.395,71 0,00 0,00	51.747,27 1.744,29 0,00 50.002,98
I 134 I 130 A0030300 01.01.2011	MANUTENZIONE STRAORDINARIA RETE IDRICA A NNO 2011: URBANIZZAZIONE STRADA ARIARA A REA FIERISTICA EXPO	In Uso	P122 1 1 1 1 0	15.355,88 1.689,14 0,00 0,00	13.666,74 460,68 0,00 13.206,06
I 135 I 130 A0030305 01.01.2011	MANUTENZIONE STRAORDINARIA RETE IDRICA A NNO 2011: URBANIZZAZIONE OPERE EDILI E S TRADALI ZONA ORAFA D	In Uso	P122 1 1 1 1 0	30.369,48 911,08 0,00 0,00	29.458,40 911,08 0,00 28.547,32
I 136 I 130 A0030309 01.01.2011	MANUTENZIONE STRAORDINARIA RETE IDRICA A NNO 2011: OPERE DI URBANIZZAZIONE P.E.E. P. COMPARTO 8 REGION	In Uso	P122 1 1 1 1 0	42.651,96 1.279,56 0,00 0,00	41.372,40 1.279,56 0,00 40.092,84
I 137 I 130 A0030318 01.01.2012	MANUTNZIONE STRAORDINARIA RETE IDRICA AN NO 2012:LAVORI DI URBANIZZAZIONE PRIMARI A ZONA INDUSTRIALE D	In Uso	P122 1 1 1 1 0	19.264,00 577,92 0,00 0,00	18.686,08 577,92 0,00 18.108,16
I 138 I 130 A0030323 01.01.2013	MANUTNZIONE STRAORDINARIA STRADE ANNO 20 12:LAVORI DI URBANIZZAZIONE PRIMARIA ZON A INDUSTRIALE D/4 RE	In Uso	P122 1 1 1 1 0	4.675,00 140,25 0,00 0,00	4.534,75 140,25 0,00 4.394,50
TOTALE BENE E MANUTENZIONI				1.499.485,94 552.466,49 0,00 0,00	947.019,45 44.984,58 0,00 902.034,87
I 139 A0040000 01.01.1996	RETE ILLUMINAZIONE PUBBLICA	In Uso	P122 1 1 1 1 0	380,49 2.899,68 91.462,01 12.726,35	101.669,17 2.755,27 0,00 98.913,90

159	T O T A L I G E N E R A L I			7.953.567,81 1.769.420,63 541.615,49 838.571,70	7.564.334,37 270.388,54 0,00 7.293.945,83
-----	-----------------------------	--	--	--	--

COMUNE DI VALENZA
ELENCO BENI
Beni inventariati

Data:31.12.2017

Pag.: 19

Codice Bene Manutenzione Cod.Secondario Data Acquisto	Denominazione Ubicazione	Stato conservazione Destinazione Stato attuale	Conto Patr. Responsabile Consegnat.	Valore storico Ammort.31.12.16 Variaz.31.12.16 Var.dal 1.01.17	Valore attuale Quota in amm. Variaz.31.12.17 Valore 31.12.17
I 140 I 139 A0040276 01.01.2008	MANUTENZIONE STRAORDINARIA RETE ILLUMINAZIONE PUBBLICA ANNO 2008: REALIZZAZIONE URBANIZZAZIONE PRIMARIA	In Uso	P122 1 1 1 1 0	6.297,48 1.070,52 0,00 0,00	5.226,96 188,92 0,00 5.038,04
I 141 I 139 A0040281 01.01.2009	MANUTENZIONE STRAORDINARIA ILLUMINAZIONE PUBBLICA ANNO 2009: REALIZZAZIONE URBANIZZAZIONE PRIMARIA	In Uso	P122 1 1 1 1 0	7.371,53 1.105,73 0,00 0,00	6.265,80 221,15 0,00 6.044,65
I 142 I 139 A0040287 01.01.2011	MANUTENZIONE STRAORDINARIA ILLUMINAZIONE PUBBLICA ANNO 2009: URBANIZZAZIONE STRADA ARIARA AREA FIER	In Uso	P122 1 1 1 1 0	58.142,98 6.395,71 0,00 0,00	51.747,27 1.744,29 0,00 50.002,98
I 143 I 139 A0040301 01.01.2011	MANUTENZIONE STRAORDINARIA ILLUMINAZIONE PUBBLICA ANNO 2011: URBANIZZAZIONE STRADA ARIARA AREA FIER	In Uso	P122 1 1 1 1 0	15.355,88 1.689,14 0,00 0,00	13.666,74 460,68 0,00 13.206,06
I 144 I 139 A0040306 01.01.2011	MANUTENZIONE STRAORDINARIA ILLUMINAZIONE PUBBLICA ANNO 2011: URBANIZZAZIONE OPERE EDILI E STRADALI Z	In Uso	P122 1 1 1 1 0	30.369,48 911,08 0,00 0,00	29.458,40 911,08 0,00 28.547,32
I 145 I 139 A0040310 01.01.2011	MANUTENZIONE STRAORDINARIA ILLUMINAZIONE PUBBLICA ANNO 2011: OPERE DI URBANIZZAZIONE P.E.E.P. COMPARE	In Uso	P122 1 1 1 1 0	42.651,96 1.279,56 0,00 0,00	41.372,40 1.279,56 0,00 40.092,84
I 146 I 139 A0040319 01.01.2012	MANUTENZIONE STRAORDINARIA ILLUMINAZIONE PUBBLICA ANNO 2012:LAVORI DI URBANIZZAZIONE PRIMARIA ZONA IN	In Uso	P122 1 1 1 1 0	19.264,00 577,92 0,00 0,00	18.686,08 577,92 0,00 18.108,16
I 147 I 139 A0040324 01.01.2013	MANUTENZIONE STRAORDINARIA ILLUMINAZIONE PUBBLICA ANNO 2012:LAVORI DI URBANIZZAZIONE PRIMARIA ZONA IN	In Uso	P122 1 1 1 1 0	4.675,00 140,25 0,00 0,00	4.534,75 140,25 0,00 4.394,50
I 148 I 139 A0040328 01.01.2013	MANUTENZIONE STRAORDINARIA ILLUMINAZIONE PUBBLICA ANNO 2013: INSTALLAZIONE DI PUNTI LUMINOSI SU PALAZZO	In Uso	P122 1 1 1 1 0	7.613,56 532,95 0,00 0,00	7.080,61 228,41 0,00 6.852,20

168	TOTALI GENERALI			8.145.309,68 1.783.123,49 541.615,49 838.571,70	7.742.373,38 276.140,80 0,00 7.466.232,58
-----	-----------------	--	--	--	--

COMUNE DI VALENZA
ELENCO BENI
Beni inventariati

Data:31.12.2017

Pag.: 20

Codice Bene Manutenzione Cod.Secondario Data Acquisto	Denominazione Ubicazione	Stato conservazione Destinazione Stato attuale	Conto Patr. Responsabile Consegnat.	Valore storico Ammort.31.12.16 Variaz.31.12.16 Var.dal 1.01.17	Valore attuale Quota in amm. Variaz.31.12.17 Valore 31.12.17
I 149 I 139 A0040353 01.01.2014	MANUTENZIONE STRAORDINARIA ILLUMINAZIONE PUBBLICA ANNO 2014: RIFACIMENTO IMPIANTI RANDI PARC. N.15 D	In Uso	P122 1 1 1 1 0	10.076,49 503,82 0,00 0,00	9.572,67 302,29 0,00 9.270,38
I 821 I 139 28.03.2017	Manutenzione impianti di illuminazione pubblica	In Uso	P122 2 499 1 0	0,00 0,00 0,00 47.058,24	47.058,24 227,95 0,00 46.830,29
I 822 I 139 28.03.2017	Interventi per viabilità e illuminaz. pubblica	In Uso	P122 2 499 1 0	0,00 0,00 0,00 1.441,00	1.441,00 72,05 0,00 1.368,95
I 832 I 139 29.05.2017	LAVORI DI RIFACIM. IMPIANTI DI ILLUMINAZIONE PUBBLICA - ATTO LIQUIDZ. 141/2017 - DIRIG. ING. R. MELGARA	In Uso	P122 1 1 1 1 0	0,00 0,00 0,00 21.870,65	21.870,65 656,12 0,00 21.214,53
I 833 I 139 29.05.2017	LAVORI DI RIFACIMENTO IMPIANTI DI ILLUMINAZIONE PUBBLICA ATTO L. 141/17 - DIRIG. ING. R. MELGARA	In Uso	P122 1 1 1 1 0	0,00 0,00 0,00 5.946,11	5.946,11 178,38 0,00 5.767,73
I 834 I 139 29.05.2017	LAVORI DI RIFACIMENTO IMPIANTI DI ILLUMINAZIONE PUBBLICA - ATTO L. 141/2017 DEL 25.05.2017 - DIRIG. ING. R. MELGARA	In Uso	P122 1 1 1 1 0	0,00 0,00 0,00 483,31	483,31 14,50 0,00 468,81
I 837 I 139 01.06.2017	LAVORI DI RIFACIMENTO IMPIANTI DI ILLUMINAZIONE PUBBLICA ATTO DI L. 138 DEL 24.05.2017 - DIRIG. ING. R. MELGARA	In Uso	P122 199 1 1 0	0,00 0,00 0,00 3.074,40	3.074,40 92,23 0,00 2.982,17
I 881 I 139 09.02.2017	INTERV. DI RIQUALIFICAZ. , RIGENERAZ. E SISTEMAZ. IMP. Elett FATT. 000015-2016-FE DEL 22.12.2016 - A.LIQ RM 22/1/2017	In Uso	P122 1 1 1 1 0	0,00 0,00 0,00 644,57	644,57 19,34 0,00 625,23
I 908 I 139 31.12.2017	BPM - IMPIANTI ILLUMINAZIONE PUBBLICA- MUTUO PER REINTERNALIZZAZIONE DA VALENZA RETI SPA (V.ACC.2017/390)	Buono In Uso	P122 1 1 1 1 0	0,00 0,00 0,00 1.483.000,00	1.483.000,00 44.490,00 0,00 1.438.510,00

177	TOTALI GENERALI			8.155.386,17 1.783.627,31 541.615,49 2.402.089,98	9.315.464,33 322.193,66 0,00 8.993.270,67
-----	-----------------	--	--	--	--

COMUNE DI VALENZA
ELENCO BENI
Beni inventariati

Data:31.12.2017

Pag.: 21

Codice Bene Manutenzione Cod.Secondario Data Acquisto	Denominazione Ubicazione	Stato conservazione Destinazione Stato attuale	Conto Patr. Responsabile Consegnat.	Valore storico Ammort.31.12.16 Variaz.31.12.16 Var.dal 1.01.17	Valore attuale Quota in amm. Variaz.31.12.17 Valore 31.12.17
TOTALE BENE E MANUTENZIONI				202.198,85 17.106,36 91.462,01 1.576.244,63	1.852.799,13 54.560,39 0,00 1.798.238,74
I 150 A0050000 01.01.1996	CIMITERO CAPOLUOGO CENSITO A CATASTO FABBRICATI FG.26 PART. A CAT. E/7	In Uso	P122 1 1 1 1 0	249.068,74 102.118,09 0,00 3.365,32	150.315,97 7.472,06 0,00 142.843,91
I 151 I 150 A0050011 01.01.2009	MANUTENZIONE STRAORDINARIA CIMITERO COMUNALE ANNO 2009: INSTALLAZIONE E POSA IN OPERA OROLOGIO SETTI	In Uso	P122 1 1 1 1 0	480,00 72,00 0,00 0,00	408,00 14,40 0,00 393,60
I 152 I 150 A0050017 01.01.2008	MANUTENZIONE STRAORDINARIA CIMITERO COMUNALE ANNO 2008: LAVORI PER INTERVENTI EDILI PER SISTEMAZIONE	In Uso	P122 1 1 1 1 0	5.287,21 898,80 0,00 0,00	4.388,41 158,62 0,00 4.229,79
I 153 I 150 A0050020 01.01.2008	MANUTENZIONE STRAORDINARIA CIMITERO COMUNALE ANNO 2008: RIPRISTINO INTONACO DI ALCUNE STRUTTURE	In Uso	P122 1 1 1 1 0	16.572,00 2.817,24 0,00 0,00	13.754,76 497,16 0,00 13.257,60
I 154 I 150 A0050036 01.01.2008	MANUTENZIONE STRAORDINARIA CIMITERO COMUNALE ANNO 2008: FORNITURA E POSA IN OPERA CANCELLO CON APERTURA	In Uso	P122 1 1 1 1 0	10.699,20 1.818,84 0,00 0,00	8.880,36 320,98 0,00 8.559,38
I 155 I 150 A0050089 01.01.2009	MANUTENZIONE STRAORDINARIA CIMITERO COMUNALE ANNO 2009: SPICCONATURA INTONACI E FORNITURA LASTRE IN	In Uso	P122 1 1 1 1 0	4.222,20 633,31 0,00 0,00	3.588,89 126,67 0,00 3.462,22
I 156 I 150 A0050090 01.01.2009	MANUTENZIONE STRAORDINARIA CIMITERO COMUNALE ANNO 2009: OPERE DI GIARDINAGGIO	In Uso	P122 1 1 1 1 0	3.000,00 450,00 0,00 0,00	2.550,00 90,00 0,00 2.460,00
I 157 I 150 A0050100 01.01.2009	MANUTENZIONE STRAORDINARIA CIMITERO COMUNALE ANNO 2009: ONORARI PER LAVORI DI COPERTURA	In Uso	P122 1 1 1 1 0	9.887,12 296,61 0,00 0,00	9.590,51 296,61 0,00 9.293,90

185	TOTALI GENERALI			8.454.602,64 1.892.732,20 541.615,49 2.405.455,30	9.508.941,23 331.170,16 0,00 9.177.771,07
-----	-----------------	--	--	--	--

COMUNE DI VALENZA
ELENCO BENI
Beni inventariati

Data: 31.12.2017

Pag.: 22

Codice Bene Manutenzione Cod.Secondario Data Acquisto	Denominazione Ubicazione	Stato conservazione Destinazione Stato attuale	Conto Patr. Responsabile Consegnat.	Valore storico Ammort.31.12.16 Variaz.31.12.16 Var.dal 1.01.17	Valore attuale Quota in amm. Variaz.31.12.17 Valore 31.12.17
I 158 I 150 A0050106 01.01.2009	MANUTENZIONE STRAORDINARIA CIMITERO COMU NALE ANNO 2009: REALIZZAZIONE FOSSE PER INUMAZIOI	In Uso	P122 1 1 1 1 0	2.331,99 349,76 0,00 0,00	1.982,23 69,96 0,00 1.912,27
I 159 I 150 A0050118 01.01.2009	MANUTENZIONE STRAORDINARIA CIMITERO COMU NALE ANNO 2009: FORNITURA LASTRE IN MARM O	In Uso	P122 1 1 1 1 0	5.099,00 764,85 0,00 0,00	4.334,15 152,97 0,00 4.181,18
I 160 I 150 A0050121 01.01.2009	MANUTENZIONE STRAORDINARIA CIMITERO COMU NALE ANNO 2009: REALIZZAZIONE ACCESSO PE DONALE AL SETTORE M	In Uso	P122 1 1 1 1 0	6.590,40 988,53 0,00 0,00	5.601,87 197,71 0,00 5.404,16
I 161 I 150 A0050133 01.01.2010	MANUTENZIONE STRAORDINARIA CIMITERO COMU NALE ANNO 2010: OPERE DI AMPLIAMENTO 1°- 2° S.A.L.	In Uso	P122 1 1 1 1 0	421.410,00 8.428,20 0,00 0,00	412.981,80 8.428,20 0,00 404.553,60
I 162 I 150 A0050142 01.01.2010	MANUTENZIONE STRAORDINARIA CIMITERO COMU NALE ANNO 2010: INTERVENTI TECNICI SU AU TOMAZIONE CANCELLO	In Uso	P122 1 1 1 1 0	1.399,20 181,88 0,00 0,00	1.217,32 41,98 0,00 1.175,34
I 163 I 150 A0050156 01.01.2010	MANUTENZIONE STRAORDINARIA CIMITERO COMU NALE ANNO 2010: FORNITURA LASTRE MARMO B IANCO	In Uso	P122 1 1 1 1 0	7.200,00 936,00 0,00 0,00	6.264,00 216,00 0,00 6.048,00
I 164 I 150 A0050169 01.01.2011	MANUTENZIONE STRAORDINARIA CIMITERO COMU NALE ANNO 2011: SISTEMAZIONE AREA INTERN A CONFINO NORD	In Uso	P122 1 1 1 1 0	8.520,00 937,20 0,00 0,00	7.582,80 255,60 0,00 7.327,20
I 165 I 150 A0050170 01.01.2011	MANUTENZIONE STRAORDINARIA CIMITERO COMU NALE ANNO 2011: LAVORI VARI DI MESSA IN SICUREZZA	In Uso	P122 1 1 1 1 0	32.098,87 3.530,87 0,00 0,00	28.568,00 962,97 0,00 27.605,03
I 166 I 150 A0050211 01.01.2012	MANUTENZIONE STRAORDINARIA CIMITERO COMU NALE ANNO 2012: RETE PER MESSA IN SICURE ZZA PARTI EDIFICATE	In Uso	P122 1 1 1 1 0	13.175,82 1.185,82 0,00 0,00	11.990,00 395,27 0,00 11.594,73

194	T O T A L I G E N E R A L I		8.952.427,92 1.910.035,31 541.615,49 2.405.455,30	9.989.463,40 341.890,82 0,00 9.647.572,58
-----	-----------------------------	--	--	--

COMUNE DI VALENZA
ELENCO BENI
Beni inventariati

Data:31.12.2017

Pag.: 23

Codice Bene Manutenzione Cod.Secondario Data Acquisto	Denominazione Ubicazione	Stato conservazione Destinazione Stato attuale	Conto Patr. Responsabile Consegnat.	Valore storico Ammort.31.12.16 Variaz.31.12.16 Var.dal 1.01.17	Valore attuale Quota in amm. Variaz.31.12.17 Valore 31.12.17
I 167 I 150 A0050212 01.01.2012	MANUTENZIONE STRAORDINARIA CIMITERO CAPO LUOGO ANNO 2012: REALIZZAZIONE INGRESSO CARRAIO E COSTRUZION	In Uso	P122 1 1 1 1 0	7.623,00 686,07 0,00 0,00	6.936,93 228,69 0,00 6.708,24
I 168 I 150 A0050222 01.01.2012	MANUTENZIONE STRAORDINARIA CIMITERO CAPO LUOGO ANNO 2012: INTERVENTI MANUTENTIVI IMPIANTI ELEVATORI	In Uso	P122 1 1 1 1 0	7.296,00 656,64 0,00 0,00	6.639,36 218,88 0,00 6.420,48
I 169 I 150 A0050224 01.01.2012	MANUTENZIONE STRAORDINARIA CIMITERO CAPO LUOGO ANNO 2012: LAVORI DI RIPRISTINO E CONSOLIDAMENTO CAPPE	In Uso	P122 1 1 1 1 0	100.000,00 3.000,00 0,00 0,00	97.000,00 3.000,00 0,00 94.000,00
I 170 I 150 A0050245 01.01.2013	MANUTENZIONE STRAORDINARIA CIMITERO CAPO LUOGO ANNO 2013: LAVORI DI RIPRISTINO E CONSOLIDAMENTO CAPPE	In Uso	P122 1 1 1 1 0	529.321,00 15.879,63 0,00 0,00	513.441,37 15.879,63 0,00 497.561,74
I 171 I 150 A0050267 01.01.2012	MANUTENZIONE STRAORDINARIA CIMITERO CAPO LUOGO ANNO 2012: FORNITURA E POSA PIANTA ORNAMENTALE	In Uso	P122 1 1 1 1 0	4.620,00 415,80 0,00 0,00	4.204,20 138,60 0,00 4.065,60
I 172 I 150 A0050362 01.01.2014	MANUTENZIONE STRAORDINARIA CIMITERO CAPO LUOGO ANNO 2014: RIPRISTINO E CONSOLIDAM ENTO STRUTTURE PORTA	In Uso	P122 1 1 1 1 0	105.139,09 5.256,95 0,00 0,00	99.882,14 3.154,17 0,00 96.727,97
I 173 I 150 A0050363 01.01.2014	MANUTENZIONE STRAORDINARIA CIMITERO CAPO LUOGO ANNO 2014: TUBI PLUVIALI IN PVC ED IL MONDO FATT. N.61	In Uso	P122 1 1 1 1 0	1.090,48 54,52 0,00 0,00	1.035,96 32,71 0,00 1.003,25
I 890 I 150 17.11.2017	REALIZZAZIONE OSSARI PREFABBRICATI - FAT T. 0000021/PA DEL 7.11.2017 - A. LIQ. 28 2 DEL 10.11.2017	In Uso	P122 1 2 1 1 0	0,00 0,00 0,00 16.360,00	16.360,00 234,79 0,00 16.125,21
I 891 I 150 17.11.2017	REALIZZAZIONE OSSARI PREFABBRICATI - FAT T. 0000021/PA DEL 7.11.2017 - A. LIQ. N. 282 DEL 10.11.2017	In Uso	P122 199 1 1 0	0,00 0,00 0,00 8.620,00	8.620,00 258,60 0,00 8.361,40

203	TOTALI GENERALI			9.707.517,49 1.935.984,92 541.615,49 2.430.435,30	10.743.583,36 365.036,89 0,00 10.378.546,47
-----	-----------------	--	--	--	--

COMUNE DI VALENZA
ELENCO BENI
Beni inventariati

Data:31.12.2017

Pag.: 24

Codice Bene Manutenzione Cod.Secondario Data Acquisto	Denominazione Ubicazione	Stato conservazione Destinazione Stato attuale	Conto Patr. Responsabile Consegnat.	Valore storico Ammort.31.12.16 Variaz.31.12.16 Var.dal 1.01.17	Valore attuale Quota in amm. Variaz.31.12.17 Valore 31.12.17
I 892 I 150 17.11.2017	REALIZZAZIONE OSSARI PRFABBRICATI - FATT . 0000021/PA DEL 7.11.2017 - A. LIQ. 028 2/17 DEL 10.11.2017	In Uso	P122 1 2 1 1 0	0,00 0,00 0,00 13.016,00	13.016,00 390,48 0,00 12.625,52
TOTALE BENE E MANUTENZIONI				1.552.131,32 152.357,61 0,00 41.361,32	1.441.135,03 43.233,71 0,00 1.397.901,32
I 174 A0060000 01.01.1950	CIMITERO FRAZIONE MONTEVALENZA CENSITO A CATASTO FABBRICATI FG.2 PART. A CAT. E/ 7	In Uso	P122 1 1 1 1 0	0,00 0,00 0,00 0,00	0,00 0,00 0,00 0,00
I 175 I 174 A0060061 01.01.2008	MANUTENZIONE STRAORDINARIA CIMITERO FRAZ IONE MONTEVALENZA ANNO 2008: COPERTURA I NGRESSO	In Uso	P122 1 1 1 1 0	6.120,00 1.040,40 0,00 0,00	5.079,60 183,60 0,00 4.896,00
I 176 I 174 A0060091 01.01.2009	MANUTENZIONE STRAORDINARIA CIMITERO FRAZ IONE MONTEVALENZA ANNO 2009: OPERE DI GI ARDINAGGIO	In Uso	P122 1 1 1 1 0	2.050,00 307,50 0,00 0,00	1.742,50 61,50 0,00 1.681,00
I 177 I 174 A0060270 01.01.2013	MANUTENZIONE STRAORDINARIA CIMITERO FRAZ IONE MONTEVALENZA ANNO 2012: INTERVENTO SU IMPIANTO AUTOMAZI	In Uso	P122 1 1 1 1 0	282,00 19,74 0,00 0,00	262,26 8,46 0,00 253,80
TOTALE BENE E MANUTENZIONI				8.452,00 1.367,64 0,00 0,00	7.084,36 253,56 0,00 6.830,80
I 178 A0070000 01.01.1950	CIMITERO FRAZIONE VILLABELLA CENSITO A C ATASTO FABBRICATI FG.3 PART.A CAT. E/7	In Uso	P122 1 1 1 1 0	0,00 0,00 0,00 0,00	0,00 0,00 0,00 0,00
I 179 I 178 A0070092 01.01.2009	MANUTENZIONE STRAORDINARIA CIMITERO FRAZ IONE VILLABELLA ANNO 2009: OPERE DI GIAR DINAGGIO	In Uso	P122 1 1 1 1 0	2.050,00 307,50 0,00 0,00	1.742,50 61,50 0,00 1.681,00
210	TOTALE GENERALI			9.718.019,49 1.937.660,06 541.615,49 2.443.451,30	10.765.426,22 365.742,43 0,00 10.399.683,79

COMUNE DI VALENZA
ELENCO BENI
Beni inventariati

Data:31.12.2017

Pag.: 25

Codice Bene Manutenzione Cod.Secondario Data Acquisto	Denominazione Ubicazione	Stato conservazione Destinazione Stato attuale	Conto Patr. Responsabile Consegnat.	Valore storico Ammort.31.12.16 Variaz.31.12.16 Var.dal 1.01.17	Valore attuale Quota in amm. Variaz.31.12.17 Valore 31.12.17
I 180 I 178 A0070230 01.01.2013	MANUTENZIONE STRAORDINARIA Cimitero Fraz ione Villabella Anno 2013: Restauro Lapi di	In Uso	P122 1 1 1 1 0	3.545,30 248,18 0,00 0,00	3.297,12 106,36 0,00 3.190,76
I 181 I 178 A0070247 01.01.2013	MANUTENZIONE STRAORDINARIA Cimitero Fraz ione Villabella Anno 2013: Interventi II ° lotto	In Uso	P122 1 1 1 1 0	16.974,30 1.188,21 0,00 0,00	15.786,09 509,23 0,00 15.276,86
I 182 I 178 A0070271 01.01.2012	MANUTENZIONE STRAORDINARIA Cimitero Fraz ione Villabella Anno 2012: Intervento Te cnico su impianto a	In Uso	P122 1 1 1 1 0	337,82 30,40 0,00 0,00	307,42 10,13 0,00 297,29
TOTALE BENE E MANUTENZIONI				22.907,42 1.774,29 0,00 0,00	21.133,13 687,22 0,00 20.445,91
I 183 A0080000 01.01.1950	AREE VERDI COMUNALI	In Uso	P122 1 1 1 1 0	0,00 0,00 0,00 16.936,10	16.936,10 0,00 0,00 16.936,10
I 184 I 183 A0080032 01.01.2008	MANUTENZIONE STRAORDINARIA Aree Verdi Co munali Anno 2008: Interventi Impianti Irr rigazione	In Uso	P122 1 1 1 1 0	7.467,12 1.269,39 0,00 0,00	6.197,73 224,01 0,00 5.973,72
I 185 I 183 A0080084 01.01.2009	MANUTENZIONE STRAORDINARIA Aree Verdi Co munali Anno 2009: Sostituzione Irrigator i	In Uso	P122 1 1 1 1 0	4.800,00 720,00 0,00 0,00	4.080,00 144,00 0,00 3.936,00
I 186 I 183 A0080088 01.01.2009	MANUTENZIONE STRAORDINARIA Aree Verdi Co munali Anno 2009: Sistemazione Area Verd e Rotonda Corso Matt	In Uso	P122 1 1 1 1 0	1.428,00 214,20 0,00 0,00	1.213,80 42,84 0,00 1.170,96
I 187 I 183 A0080093 01.01.2009	MANUTENZIONE STRAORDINARIA Aree Verdi Co munali Anno 2009: Posa Recinzione Presso Giardini Aldo Moro	In Uso	P122 1 1 1 1 0	5.850,00 877,50 0,00 0,00	4.972,50 175,50 0,00 4.797,00

218	TOTALI GENERALI	9.758.422,03 1.942.207,94 541.615,49 2.460.387,40	10.818.216,98 366.954,50 0,00 10.451.262,48
-----	-----------------	--	--

COMUNE DI VALENZA
ELENCO BENI
Beni inventariati

Data: 31.12.2017

Pag.: 26

Codice Bene Manutenzione Cod.Secondario Data Acquisto	Denominazione Ubicazione	Stato conservazione Destinazione Stato attuale	Conto Patr. Responsabile Consegnat.	Valore storico Ammort.31.12.16 Variaz.31.12.16 Var.dal 1.01.17	Valore attuale Quota in amm. Variaz.31.12.17 Valore 31.12.17
I 188 I 183 A0080162 01.01.2011	MANUTENZIONE STRAORDINARIA AREE VERDI CO MUNALI ANNO 2011: INTERVENTI MANUTENTIVI GIARDINI DI LARGO A	In Uso	P122 1 1 1 1 0	9.030,00 993,30 0,00 0,00	8.036,70 270,90 0,00 7.765,80
I 189 I 183 A0080163 01.01.2011	MANUTENZIONE STRAORDINARIA AREE VERDI CO MUNALI ANNO 2011: LAVORI DI RINNOVO DEL PRATO ORNAMENTALE DE	In Uso	P122 1 1 1 1 0	10.296,00 1.132,56 0,00 0,00	9.163,44 308,88 0,00 8.854,56
I 190 I 183 A0080164 01.01.2013	MANUTENZIONE STRAORDINARIA AREE VERDI CO MUNALI ANNO 2011: LAVORI DI RIQUALIFICA GIARDINI 2 TOGLIATTI	In Uso	P122 1 1 1 1 0	35.970,00 2.517,90 0,00 0,00	33.452,10 1.079,10 0,00 32.373,00
I 191 I 183 A0080202 01.01.2010	MANUTENZIONE STRAORDINARIA AREE VERDI CO MUNALI ANNO 2010: INTERVENTI DI MANUTENZ IONE GENERALE GIARDI	In Uso	P122 1 1 1 1 0	6.636,00 862,68 0,00 0,00	5.773,32 199,08 0,00 5.574,24
I 192 I 183 A0080215 01.01.2012	MANUTENZIONE STRAORDINARIA AREE VERDI CO MUNALI ANNO 2012: INTERVENTI MANUTENTIVI DIVERSI	In Uso	P122 1 1 1 1 0	7.896,45 710,67 0,00 0,00	7.185,78 236,89 0,00 6.948,89
I 193 I 183 A0080216 01.01.2013	MANUTENZIONE STRAORDINARIA AREE VERDI CO MUNALI ANNO 2012: LAVORI DI RIQUALIFICA GIARDINI 2 TOGLIATTI	In Uso	P122 1 1 1 1 0	36.520,00 2.556,40 0,00 0,00	33.963,60 1.095,60 0,00 32.868,00
I 194 I 183 A0080217 01.01.2012	MANUTENZIONE STRAORDINARIA AREE VERDI CO MUNALI ANNO 2012: RISTRUTTURAZIONE AREA GIOCHI VIALE CAMURAT	In Uso	P122 1 1 1 1 0	8.292,00 746,28 0,00 0,00	7.545,72 248,76 0,00 7.296,96
I 195 I 183 A0080246 01.01.2013	MANUTENZIONE STRAORDINARIA AREE VERDI CO MUNALI ANNO 2013: LAVORI DI RIQUALIFICA GIARDINI 2 TOGLIATTI	In Uso	P122 1 1 1 1 0	13.155,91 920,92 0,00 0,00	12.234,99 394,68 0,00 11.840,31
I 196 I 183 A0080253 01.01.2013	MANUTENZIONE STRAORDINARIA AREE VERDI CO MUNALI ANNO 2013: INTERVENTI MANUTENTIVI PER ESTIRPAZIONE ER	In Uso	P122 1 1 1 1 0	1.977,73 138,43 0,00 0,00	1.839,30 59,33 0,00 1.779,97

227	T O T A L I G E N E R A L I			9.888.196,12 1.952.787,08 541.615,49 2.460.387,40	10.937.411,93 370.847,72 0,00 10.566.564,21
-----	-------------------------------	--	--	--	--

COMUNE DI VALENZA
ELENCO BENI
Beni inventariati

Data:31.12.2017

Pag.: 27

Codice Bene Manutenzione Cod.Secondario Data Acquisto	Denominazione Ubicazione	Stato conservazione Destinazione Stato attuale	Conto Patr. Responsabile Consegnat.	Valore storico Ammort.31.12.16 Variaz.31.12.16 Var.dal 1.01.17	Valore attuale Quota in amm. Variaz.31.12.17 Valore 31.12.17
I 848 I 183 04.10.2017	LIQUIDAZIONE FATTURA N. 7 DEL 31/08/2017 MANUTENZIONE PANCHINE GIARDINI ALDO MORO	In Uso	P122 199 1 1 0	0,00 0,00 0,00 2.131,19	2.131,19 54,90 0,00 2.076,29
I 850 I 183 26.09.2017	MANUTENZ. STRAORD. POTATURE ESEMPLARI ARBOREI IN AREE VERDI DET. RM 501 DEL 15.11.2016 - FATTPA 43_17 DEL 4.8.2017	In Uso	P122 199 1 1 0	0,00 0,00 0,00 8.812,93	8.812,93 264,39 0,00 8.548,54
I 889 I 183 15.11.2017	MANUTENZIONE PANCHINE GIARDINI ALDO MORO FATT. N. 000001-2017-PONT - A.LIQ. N.276 DELL'8.11.2017	In Uso	P122 199 1 1 0	0,00 0,00 0,00 1.600,00	1.600,00 48,00 0,00 1.552,00
TOTALE BENE E MANUTENZIONI				149.319,21 13.660,23 0,00 29.480,22	165.139,20 4.846,86 0,00 160.292,34
I 197 A0090000 01.01.1950	AREA MERCATALE PIAZZA FOGLIABELLA	In Uso	P122 1 1 1 1 0	0,00 0,00 0,00 0,00	0,00 0,00 0,00 0,00
I 198 I 197 A0090062 01.01.2008	AREA MERCATALE PIAZZA FOGLIABELLA ANNO 2008: REALIZZAZIONE ALLACCIAMENTO IDRICO	In Uso	P122 1 1 1 1 0	220,00 37,40 0,00 0,00	182,60 6,60 0,00 176,00
TOTALE BENE E MANUTENZIONI				220,00 37,40 0,00 0,00	182,60 6,60 0,00 176,00
I 199 A0100000 01.01.1996	AREA MERCATALE VIALE OLIVA	In Uso	P122 1 1 1 1 0	57.605,11 23.618,05 0,00 0,00	33.987,06 1.728,15 0,00 32.258,91
I 200 I 199 A0100063 01.01.2008	AREA MERCATALE VIALE OLIVA ANNO 2008: REALIZZAZIONE ALLACCIAMENTO IDRICO	In Uso	P122 1 1 1 1 0	1.094,50 186,07 0,00 0,00	908,43 32,84 0,00 875,59
234	TOTALE GENERALI			9.947.115,73 1.976.628,60 541.615,49 2.472.931,52	10.985.034,14 372.982,60 0,00 10.612.051,54

COMUNE DI VALENZA
ELENCO BENI
Beni inventariati

Data:31.12.2017

Pag.: 28

Codice Bene Manutenzione Cod.Secondario Data Acquisto	Denominazione Ubicazione	Stato conservazione Destinazione Stato attuale	Conto Patr. Responsabile Consegnat.	Valore storico Ammort.31.12.16 Variaz.31.12.16 Var.dal 1.01.17	Valore attuale Quota in amm. Variaz.31.12.17 Valore 31.12.17
I 856 I 199 18.08.2017	ARMADI ELETTR. AREA MERC V.LE OLIVA - FA TT. 08FE/17 DEL 09/2 ATTO DI LIQUID. N. 199 DEL 10/8/2017 DIR. ING. R MELGARA	In Uso	P122 2 499 1 0	0,00 0,00 0,00 4.731,50	4.731,50 236,58 0,00 4.494,92
I 857 I 199 18.08.2017	ARMADI ELETTR. AREA MERCAT. VIALE OLIVA - FATT. 08FE/17 ATTO LIQ. N. 199 DEL 10/ 08/2017 - DIR. ING R. MELGARA SU MUT	In Uso	P122 2 499 1 0	0,00 0,00 0,00 642,60	642,60 32,13 0,00 610,47
TOTALE BENE E MANUTENZIONI				58.699,61 23.804,12 0,00 5.374,10	40.269,59 2.029,70 0,00 38.239,89
I 201 A0110000 01.01.1950	FONTANA LARGO COSTITUZIONE REPUBBLICA	In Uso	P122 1 1 1 1 0	0,00 0,00 0,00 0,00	0,00 0,00 0,00 0,00
I 202 I 201 A0110072 01.01.2008	MANUTENZIONE STRAORDINARIA FONTANA LARGO COSTITUZIONE REPUBBLICA ANNO 2008: LAVO RI DI PULIZIA RIVEST	In Uso	P122 1 1 1 1 0	12.402,10 2.108,34 0,00 0,00	10.293,76 372,06 0,00 9.921,70
I 203 I 201 A0110165 01.01.2011	MANUTENZIONE STRAORDINARIA FONTANA LARGO COSTITUZIONE REPUBBLICA ANNO 2011: INTE RVENTO SU IMPIANTO I	In Uso	P122 1 1 1 1 0	3.936,00 432,96 0,00 0,00	3.503,04 118,08 0,00 3.384,96
TOTALE BENE E MANUTENZIONI				16.338,10 2.541,30 0,00 0,00	13.796,80 490,14 0,00 13.306,66
I 204 A0120000 01.01.1950	PARCO TRECATE	In Uso	P122 1 1 1 1 0	0,00 0,00 0,00 0,00	0,00 0,00 0,00 0,00
I 205 I 204 A0120282 01.01.2009	MANUTENZIONE STRAORDINARIA PARCO TRECATE ANNO 2009: LAVORI DI RIQUALIFICAZIONE	In Uso	P122 1 1 1 1 0	101.186,16 3.035,58 0,00 0,00	98.150,58 3.035,58 0,00 95.115,00
241	TOTALI GENERALI			10.064.639,99 1.982.205,48 541.615,49 2.478.305,62	11.102.355,62 376.777,03 0,00 10.725.578,59

COMUNE DI VALENZA
ELENCO BENI
Beni inventariati

Data:31.12.2017

Pag.: 29

Codice Bene Manutenzione Cod.Secondario Data Acquisto	Denominazione Ubicazione	Stato conservazione Destinazione Stato attuale	Conto Patr. Responsabile Consegnat.	Valore storico Ammort.31.12.16 Variaz.31.12.16 Var.dal 1.01.17	Valore attuale Quota in amm. Variaz.31.12.17 Valore 31.12.17
TOTALE BENE E MANUTENZIONI				101.186,16 3.035,58 0,00 0,00	98.150,58 3.035,58 0,00 95.115,00
I 206 A0130000 01.01.1950	PARCHEGGIO STRADA AL PO	In Uso	P122 1 1 1 1 0	0,00 0,00 0,00 0,00	0,00 0,00 0,00 0,00
I 207 I 206 A0130296 01.01.2011	MANUTENZIONE STRAORDINARIA PARCHEGGIO ST RADA AL PO ANNO 2011: INTERVENTI DIVERSI PER REALIZZAZIONE P	In Uso	P122 1 1 1 1 0	191.030,00 21.013,30 0,00 0,00	170.016,70 5.730,90 0,00 164.285,80
TOTALE BENE E MANUTENZIONI				191.030,00 21.013,30 0,00 0,00	170.016,70 5.730,90 0,00 164.285,80
I 208 A0140000 01.01.1950	GIARDINI PUBBLICI PIAZZA TOGLIATTI	In Uso	P122 1 2 1 1 0	59.470,28 1.784,11 0,00 32.252,47	89.938,64 1.784,11 0,00 88.154,53
I 209 I 208 A0140327 01.01.2013	MANUTENZIONE STRAORDINARIA GIARDINI PIAZ ZA TOGLIATTI ANNO 2013: LAVORI DI RIQUAL IFICAZIONE IMPIANTI	In Uso	P122 1 1 1 1 0	7.190,43 503,33 0,00 0,00	6.687,10 215,71 0,00 6.471,39
TOTALE BENE E MANUTENZIONI				66.660,71 2.287,44 0,00 32.252,47	96.625,74 1.999,82 0,00 94.625,92
I 210 A0150000 01.01.2011	FUTURA PIAZZA TALICE MONTE VALENZA	In Uso	P122 1 1 1 1 0	15.440,00 1.698,40 0,00 0,00	13.741,60 463,20 0,00 13.278,40
I 211 A0160000 01.01.1996	USO CIVICO FG.19 PART.8 SEMINATIVO MQ.97 30	In Uso	P122 1 1 1 1 0	0,00 0,00 0,00 0,00	0,00 0,00 0,00 0,00
247	T O T A L I G E N E R A L I			10.337.770,70 2.007.204,62 541.615,49 2.510.558,09	11.382.739,66 384.970,95 0,00 10.997.768,71

COMUNE DI VALENZA
ELENCO BENI
Beni inventariati

Data:31.12.2017

Pag.: 30

Codice Bene Manutenzione Cod.Secondario Data Acquisto	Denominazione Ubicazione	Stato conservazione Destinazione Stato attuale	Conto Patr. Responsabile Consegnat.	Valore storico Ammort.31.12.16 Variaz.31.12.16 Var.dal 1.01.17	Valore attuale Quota in amm. Variaz.31.12.17 Valore 31.12.17
I 212 A0170000 01.01.1996	USO CIVICO FG.19 PART.12 SEMINATIVO ARBO RATO MQ.59410	In Uso	P122 1 1 1 1 0	0,00 0,00 0,00 0,00	0,00 0,00 0,00 0,00
I 213 A0180000 01.01.1996	USO CIVICO FG.19 PART.14 SEMINATIVO - PR ATO MQ.1530	In Uso	P122 1 1 1 1 0	0,00 0,00 0,00 0,00	0,00 0,00 0,00 0,00
I 214 A0190000 01.01.1996	USO CIVICO FG.19 PART.15 SEMINATIVO MQ.3 7970	In Uso	P122 1 1 1 1 0	0,00 0,00 0,00 0,00	0,00 0,00 0,00 0,00
I 215 A0200000 01.01.1996	USO CIVICO FG.20 PART.9 PASCOLO CESPUGLI ATO MQ.550	In Uso	P122 1 1 1 1 0	0,00 0,00 0,00 0,00	0,00 0,00 0,00 0,00
I 216 A0210000 01.01.1996	USO CIVICO FG.20 PART.10 BOSCO CEDUO MQ. 12750	In Uso	P122 1 1 1 1 0	0,00 0,00 0,00 0,00	0,00 0,00 0,00 0,00
I 217 A0220000 01.01.2013	FUTURA ROTATORIA STRADA PONTECURONE - ST RADA CITERNA C.T. FG.35 PART.380 MQ.110	In Uso	P122 1 1 1 1 0	3.300,00 231,00 0,00 0,00	3.069,00 99,00 0,00 2.970,00
I 218 A0230000 01.01.2009	AMPLIAMENTO STRADA ARIARA FG.36 PART.396 -412-416-431-449-418-414-422-441-420-MQ. 7960	In Uso	P122 1 1 1 1 0	45.556,40 6.833,42 0,00 0,00	38.722,98 1.366,69 0,00 37.356,29
I 219 A0240000 01.01.2010	AMPLIAMENTO STRADA ARIARA FG.36	In Uso	P122 1 1 1 1 0	32.552,00 4.231,76 0,00 0,00	28.320,24 976,56 0,00 27.343,68
I 220 A0250000 01.01.2011	AMPLIAMENTO STRADA ARIARA FG.36 PART.47 7-426 MQ.764	In Uso	P122 1 1 1 1 0	269,91 29,67 0,00 0,00	240,24 8,10 0,00 232,14

256	T O T A L I G E N E R A L I	10.419.449,01 2.018.530,47 541.615,49 2.510.558,09	11.453.092,12 387.421,30 0,00 11.065.670,82
-----	-----------------------------	---	--

COMUNE DI VALENZA
ELENCO BENI
Beni inventariati

Data:31.12.2017

Pag.: 31

Codice Bene Manutenzione Cod.Secondario Data Acquisto	Denominazione Ubicazione	Stato conservazione Destinazione Stato attuale	Conto Patr. Responsabile Consegnat.	Valore storico Ammort.31.12.16 Variaz.31.12.16 Var.dal 1.01.17	Valore attuale Quota in amm. Variaz.31.12.17 Valore 31.12.17
I 221 A0260000 01.01.2012	AMPLIAMENTO STRADA ARIARA FG.36 PART.44 5-427-428 MQ.537	In Uso	P122 1 1 1 1 0	805,50 72,50 0,00 0,00	733,00 24,17 0,00 708,83
I 222 A0270000 01.01.1950	PASSEGGIATA CIMITERO MONTEVALENZA C.T. F G.2 PART.782 MQ.2480	In Uso	P122 1 1 1 1 0	0,00 0,00 0,00 0,00	0,00 0,00 0,00 0,00
I 223 A0280000 01.01.1950	STRADA STERRATA PO C.T. FG.13 PART.45 MQ .2260	In Uso	P122 1 1 1 1 0	0,00 0,00 0,00 0,00	0,00 0,00 0,00 0,00
I 224 A0290000 01.01.1950	STRADA C.T. FG.15 PART.17 MQ.930	In Uso	P122 1 1 1 1 0	0,00 0,00 0,00 0,00	0,00 0,00 0,00 0,00
I 225 A0300000 01.01.1950	STRADA C.T. FG.15 PART.32 MQ.840	In Uso	P122 1 1 1 1 0	0,00 0,00 0,00 0,00	0,00 0,00 0,00 0,00
I 226 A0310000 01.01.1950	URBANIZZAZIONE D/4 (STRADA/PARCHEGGIO/VE RDE) C.T. FG.17 PART.468 MQ.12525	In Uso	P122 1 1 1 1 0	0,00 0,00 0,00 0,00	0,00 0,00 0,00 0,00
I 227 A0320000 01.01.1950	URBANIZZAZIONE D/4 (STRADA/PARCHEGGIO/VE RDE) C.T. FG.17 PART.305 MQ.7912	In Uso	P122 1 1 1 1 0	0,00 0,00 0,00 0,00	0,00 0,00 0,00 0,00
I 228 A0330000 01.01.1950	URBANIZZAZIONE D/4 (VERDE) C.T. FG.17 PA RT.244 MQ.882	In Uso	P122 1 1 1 1 0	0,00 0,00 0,00 0,00	0,00 0,00 0,00 0,00
I 229 A0340000 01.01.1950	STRADA C.T. FG.17 PART.359 MQ.500	In Uso	P122 1 1 1 1 0	0,00 0,00 0,00 0,00	0,00 0,00 0,00 0,00

265	T O T A L I G E N E R A L I	10.420.254,51 2.018.602,97 541.615,49 2.510.558,09	11.453.825,12 387.445,47 0,00 11.066.379,65
-----	-----------------------------	---	--

COMUNE DI VALENZA
ELENCO BENI
Beni inventariati

Data:31.12.2017

Pag.: 32

Codice Bene Manutenzione Cod.Secondario Data Acquisto	Denominazione Ubicazione	Stato conservazione Destinazione Stato attuale	Conto Patr. Responsabile Consegnat.	Valore storico Ammort.31.12.16 Variaz.31.12.16 Var.dal 1.01.17	Valore attuale Quota in amm. Variaz.31.12.17 Valore 31.12.17
I 230 A0350000 01.01.1950	URBANIZZAZIONE D/4 (VERDE) C.T. FG.17 PA RT.170 MQ.580	In Uso	P122 1 1 1 1 0	0,00 0,00 0,00 0,00	0,00 0,00 0,00 0,00
I 231 A0360000 01.01.1950	URBANIZZAZIONE D/4 (VERDE/PERCORSO PEDON ALE) C.T. FG.17 PART.172-174 MQ.1670	In Uso	P122 1 1 1 1 0	0,00 0,00 0,00 0,00	0,00 0,00 0,00 0,00
I 232 A0370000 01.01.1950	URBANIZZAZIONE D/4 (STRADA) C.T. FG.17 P ART.176 MQ.3140	In Uso	P122 1 1 1 1 0	0,00 0,00 0,00 0,00	0,00 0,00 0,00 0,00
I 233 A0380000 01.01.1950	STRAD C.T. FG.17 PART.177 MQ.690	In Uso	P122 1 1 1 1 0	0,00 0,00 0,00 0,00	0,00 0,00 0,00 0,00
I 234 A0390000 01.01.1950	URBANIZZAZIONE D/4 (STRADA/PARCHEGGIO) C .T. FG.17 PART.228 MQ.1499	In Uso	P122 1 1 1 1 0	0,00 0,00 0,00 0,00	0,00 0,00 0,00 0,00
I 235 A0400000 01.01.1950	URBANIZZAZIONE D/4 (VERDE/PERCORSO PEDON ALE) C.T. FG.17 PART.293 MQ.1350	In Uso	P122 1 1 1 1 0	0,00 0,00 0,00 0,00	0,00 0,00 0,00 0,00
I 236 A0410000 01.01.1950	STRADA C.T. FG.17 PART.406-422 MQ.5479	In Uso	P122 1 1 1 1 0	0,00 0,00 0,00 0,00	0,00 0,00 0,00 0,00
I 237 A0420000 01.01.1950	URBANIZZAZIONE D/4 (VERDE) C.T. FG.17 PA RT.426-428-432 MQ.3150	In Uso	P122 1 1 1 1 0	0,00 0,00 0,00 0,00	0,00 0,00 0,00 0,00
I 238 A0430000 01.01.1950	PARCHEGGIO C.T. FG.18 PART.290 MQ.7109	In Uso	P122 1 1 1 1 0	0,00 0,00 0,00 0,00	0,00 0,00 0,00 0,00

274	T O T A L I G E N E R A L I	10.420.254,51 2.018.602,97 541.615,49 2.510.558,09	11.453.825,12 387.445,47 0,00 11.066.379,65
-----	-----------------------------	---	--

COMUNE DI VALENZA
ELENCO BENI
Beni inventariati

Data:31.12.2017

Pag.: 33

Codice Bene Manutenzione Cod.Secondario Data Acquisto	Denominazione Ubicazione	Stato conservazione Destinazione Stato attuale	Conto Patr. Responsabile Consegnat.	Valore storico Ammort.31.12.16 Variaz.31.12.16 Var.dal 1.01.17	Valore attuale Quota in amm. Variaz.31.12.17 Valore 31.12.17
I 239 A0440000 01.01.1950	STRADA C.T. FG.18 PART.307 MQ.810	In Uso	P122 1 1 1 1 0	0,00 0,00 0,00 0,00	0,00 0,00 0,00 0,00
I 240 A0450000 01.01.1950	STRADA C.T. FG.19 PART.41 MQ.520	In Uso	P122 1 1 1 1 0	0,00 0,00 0,00 0,00	0,00 0,00 0,00 0,00
I 241 A0460000 01.01.1950	VERDE ATTREZZATO/STRADA C.T. FG.24 PART. 1425 MQ.10800	In Uso	P122 1 1 1 1 0	0,00 0,00 0,00 0,00	0,00 0,00 0,00 0,00
I 242 A0470000 01.01.1950	VERDE ATTREZZATO/PARCHEGGIO/STRADA C.T. FG.24 PART.1433 MQ.9980	In Uso	P122 1 1 1 1 0	0,00 0,00 0,00 0,00	0,00 0,00 0,00 0,00
I 243 A0480000 01.01.1950	AREA SERVIZI/VERDE PEEP FOGLIABELLA C.T. FG.24 PART.1368 MQ.16691	In Uso	P122 1 1 1 1 0	0,00 0,00 0,00 0,00	0,00 0,00 0,00 0,00
I 244 A0490000 01.01.1950	VERDE C.T. FG.24 PART.1270 MQ.582	In Uso	P122 1 1 1 1 0	0,00 0,00 0,00 0,00	0,00 0,00 0,00 0,00
I 245 A0500000 01.01.1950	STRADA C.T. FG.24 PART.1343 MQ.1500	In Uso	P122 1 1 1 1 0	0,00 0,00 0,00 0,00	0,00 0,00 0,00 0,00
I 246 A0510000 01.01.1950	VERDE C.T. FG.24 PART.1430 MQ.5284	In Uso	P122 1 1 1 1 0	0,00 0,00 0,00 0,00	0,00 0,00 0,00 0,00
I 247 A0520000 01.01.1950	PARCHEGGIO/STRADA C.T. FG.24 PART.650 MQ .690	In Uso	P122 1 1 1 1 0	0,00 0,00 0,00 0,00	0,00 0,00 0,00 0,00

283	T O T A L I G E N E R A L I	10.420.254,51 2.018.602,97 541.615,49 2.510.558,09	11.453.825,12 387.445,47 0,00 11.066.379,65
-----	-----------------------------	---	--

COMUNE DI VALENZA
ELENCO BENI
Beni inventariati

Data:31.12.2017

Pag.: 34

Codice Bene Manutenzione Cod.Secondario Data Acquisto	Denominazione Ubicazione	Stato conservazione Destinazione Stato attuale	Conto Patr. Responsabile Consegnat.	Valore storico Ammort.31.12.16 Variaz.31.12.16 Var.dal 1.01.17	Valore attuale Quota in amm. Variaz.31.12.17 Valore 31.12.17
I 248 A0530000 01.01.1950	VERDE C.T. FG.24 PART.840 MQ.2000	In Uso	P122 1 1 1 1 0	0,00 0,00 0,00 0,00	0,00 0,00 0,00 0,00
I 249 A0540000 01.01.1950	PARCHEGGIO/STRADA C.T. FG.24 PART.1481 M Q.760	In Uso	P122 1 1 1 1 0	0,00 0,00 0,00 0,00	0,00 0,00 0,00 0,00
I 250 A0550000 01.01.1950	PARCHEGGIO C.T. FG.24 PART.302 MQ.1170	In Uso	P122 1 1 1 1 0	0,00 0,00 0,00 0,00	0,00 0,00 0,00 0,00
I 251 A0560000 01.01.1950	VERDE C.T. FG.24 PART.936 MQ.1100	In Uso	P122 1 1 1 1 0	0,00 0,00 0,00 0,00	0,00 0,00 0,00 0,00
I 252 A0570000 01.01.1950	PARCHEGGIO/VERDE C.T. FG.24 PART.939 MQ. 3610	In Uso	P122 1 1 1 1 0	0,00 0,00 0,00 0,00	0,00 0,00 0,00 0,00
I 253 A0580000 01.01.1950	STRADA/PARCHEGGIO C.T. FG.24 PART.1727 (EX 940) MQ.3780	In Uso	P122 1 1 1 1 0	0,00 0,00 0,00 0,00	0,00 0,00 0,00 0,00
I 254 A0590000 01.01.1950	PARCHEGGIO C.T. FG.24 PART.955 MQ.1200	In Uso	P122 1 1 1 1 0	0,00 0,00 0,00 0,00	0,00 0,00 0,00 0,00
I 255 A0600000 01.01.1950	STRADA C.T. FG.24 PART.979 MQ.750	In Uso	P122 1 1 1 1 0	0,00 0,00 0,00 0,00	0,00 0,00 0,00 0,00
I 256 A0610000 01.01.1950	VERDE/STRADA/PARCHEGGIO LATO FERROVIA E PARCHEGGIO C.T. FG.24 PART.32 MQ.9600	In Uso	P122 1 1 1 1 0	0,00 0,00 0,00 0,00	0,00 0,00 0,00 0,00

292	TOTALI GENERALI	10.420.254,51 2.018.602,97 541.615,49 2.510.558,09	11.453.825,12 387.445,47 0,00 11.066.379,65
-----	-----------------	---	--

COMUNE DI VALENZA
ELENCO BENI
Beni inventariati

Data:31.12.2017

Pag.: 35

Codice Bene Manutenzione Cod.Secondario Data Acquisto	Denominazione Ubicazione	Stato conservazione Destinazione Stato attuale	Conto Patr. Responsabile Consegnat.	Valore storico Ammort.31.12.16 Variaz.31.12.16 Var.dal 1.01.17	Valore attuale Quota in amm. Variaz.31.12.17 Valore 31.12.17
I 257 A0620000 01.01.1950	SERVIZI E ATTREZZATURE SOVRACOMUNALI/AREA DI SALVAGUARDIA/STRADA/PARCHEGGIO FASCIA RISPETTO GRANA C.	In Uso	P122 1 1 1 1 0	0,00 0,00 0,00 0,00	0,00 0,00 0,00 0,00
I 258 A0630000 01.01.1950	STRADA/PARCHEGGIO C.T. FG.25 PART.40 MQ. 2310	In Uso	P122 1 1 1 1 0	0,00 0,00 0,00 0,00	0,00 0,00 0,00 0,00
I 259 A0640000 01.01.1950	STRADA C.T. FG.25 PART.524 MQ.830	In Uso	P122 1 1 1 1 0	0,00 0,00 0,00 0,00	0,00 0,00 0,00 0,00
I 260 A0650000 01.01.1950	STRADA/PARCHEGGIO/VERDE C.T. FG.25 PART. 529 MQ.3400	In Uso	P122 1 1 1 1 0	0,00 0,00 0,00 0,00	0,00 0,00 0,00 0,00
I 261 A0660000 01.01.1950	GIARDINI CAMURATI C.T. FG.25 PART.655 MQ. 3430	In Uso	P122 1 1 1 1 0	0,00 0,00 0,00 0,00	0,00 0,00 0,00 0,00
I 262 A0670000 01.01.1950	VERDE/STRADA C.T. FG.25 PART.842 MQ.8120	In Uso	P122 1 1 1 1 0	0,00 0,00 0,00 0,00	0,00 0,00 0,00 0,00
I 263 A0680000 01.01.1950	AREA VERDE/STRADA/PARCHEGGIO C.T. FG.33 PART.803 MQ.1140	In Uso	P122 1 1 1 1 0	0,00 0,00 0,00 0,00	0,00 0,00 0,00 0,00
I 264 A0690000 01.01.1950	AREA SERVIZI - DEPURATORE C.T. FG.2 PART. 819 MQ.4200	In Uso	P122 1 1 1 1 0	0,00 0,00 0,00 0,00	0,00 0,00 0,00 0,00
I 265 A0700000 01.01.1950	AREA SERVIZI - DEPURATORE C.T. FG.2 PART. 820 MQ.650	In Uso	P122 1 1 1 1 0	0,00 0,00 0,00 0,00	0,00 0,00 0,00 0,00

301	TOTALI GENERALI			10.420.254,51 2.018.602,97 541.615,49 2.510.558,09	11.453.825,12 387.445,47 0,00 11.066.379,65
-----	-----------------	--	--	---	--

COMUNE DI VALENZA
ELENCO BENI
Beni inventariati

Data:31.12.2017

Pag.: 36

Codice Bene Manutenzione Cod.Secondario Data Acquisto	Denominazione Ubicazione	Stato conservazione Destinazione Stato attuale	Conto Patr. Responsabile Consegnat.	Valore storico Ammort.31.12.16 Variaz.31.12.16 Var.dal 1.01.17	Valore attuale Quota in amm. Variaz.31.12.17 Valore 31.12.17
I 266 A0710000 01.01.1950	AREA SERVIZI - FUTURO AMPLIAMENTO PIAZZA TALICE C.T. FG.2 PART.814 MQ.1830	In Uso	P122 1 1 1 1 0	0,00 0,00 0,00 0,00	0,00 0,00 0,00 0,00
I 267 A0720000 01.01.1950	STRADA TRACCIATO PONTE C.T. FG.3 PART.48 0 MQ.520	In Uso	P122 1 1 1 1 0	0,00 0,00 0,00 0,00	0,00 0,00 0,00 0,00
I 268 A0730000 01.01.1950	SCARPATA STRADA C.T. FG.3 PART.175 MQ.12 80	In Uso	P122 1 1 1 1 0	0,00 0,00 0,00 0,00	0,00 0,00 0,00 0,00
I 269 A0740000 01.01.1950	STRADA C.T. FG.15 PART.30 MQ.1960	In Uso	P122 1 1 1 1 0	0,00 0,00 0,00 0,00	0,00 0,00 0,00 0,00
I 270 A0750000 01.01.1950	URBANIZZAZIONE D/4 (STRADA) C.T. FG.17 P ART.247 MQ.762	In Uso	P122 1 1 1 1 0	0,00 0,00 0,00 0,00	0,00 0,00 0,00 0,00
I 271 A0760000 01.01.1950	URBANIZZAZIONE D/4 (STRADA/PARCHEGGIO) C .T. FG.17 PART.259 MQ.1367	In Uso	P122 1 1 1 1 0	0,00 0,00 0,00 0,00	0,00 0,00 0,00 0,00
I 272 A0770000 01.01.1950	URBANIZZAZIONE D/4 (STRADA/PARCHEGGIO) C .T. FG.17 PART.301 MQ.2096	In Uso	P122 1 1 1 1 0	0,00 0,00 0,00 0,00	0,00 0,00 0,00 0,00
I 273 A0780000 01.01.1950	STRADA C.T. FG.17 PART.325 MQ.2140	In Uso	P122 1 1 1 1 0	0,00 0,00 0,00 0,00	0,00 0,00 0,00 0,00
I 274 A0790000 01.01.1950	STRADA C.T. FG.17 PART.328 MQ.1870	In Uso	P122 1 1 1 1 0	0,00 0,00 0,00 0,00	0,00 0,00 0,00 0,00

310	T O T A L I G E N E R A L I	10.420.254,51 2.018.602,97 541.615,49 2.510.558,09	11.453.825,12 387.445,47 0,00 11.066.379,65
-----	-----------------------------	---	--

COMUNE DI VALENZA
ELENCO BENI
Beni inventariati

Data:31.12.2017

Pag.: 37

Codice Bene Manutenzione Cod.Secondario Data Acquisto	Denominazione Ubicazione	Stato conservazione Destinazione Stato attuale	Conto Patr. Responsabile Consegnat.	Valore storico Ammort.31.12.16 Variaz.31.12.16 Var.dal 1.01.17	Valore attuale Quota in amm. Variaz.31.12.17 Valore 31.12.17
I 275 A0800000 01.01.1950	STRADA C.T. FG.17 PART.331 MQ.920	In Uso	P122 1 1 1 1 0	0,00 0,00 0,00 0,00	0,00 0,00 0,00 0,00
I 276 A0810000 01.01.1950	STRADA C.T. FG.17 PART.334 MQ.850	In Uso	P122 1 1 1 1 0	0,00 0,00 0,00 0,00	0,00 0,00 0,00 0,00
I 277 A0820000 01.01.1950	STRADA C.T. FG.17 PART.337 MQ.610	In Uso	P122 1 1 1 1 0	0,00 0,00 0,00 0,00	0,00 0,00 0,00 0,00
I 278 A0830000 01.01.1950	STRADA C.T. FG.17 PART.340 MQ.680	In Uso	P122 1 1 1 1 0	0,00 0,00 0,00 0,00	0,00 0,00 0,00 0,00
I 279 A0840000 01.01.1950	STRADA C.T. FG.17 PART.343 MQ.3440	In Uso	P122 1 1 1 1 0	0,00 0,00 0,00 0,00	0,00 0,00 0,00 0,00
I 280 A0850000 01.01.1950	AREA VERDE (URBANIZZAZIONE D1) C.T. FG.1 7 PART.344 MQ.980	In Uso	P122 1 1 1 1 0	0,00 0,00 0,00 0,00	0,00 0,00 0,00 0,00
I 281 A0860000 01.01.1950	STRADA C.T. FG.17 PART.350 MQ.1290	In Uso	P122 1 1 1 1 0	0,00 0,00 0,00 0,00	0,00 0,00 0,00 0,00
I 282 A0870000 01.01.1950	AREA VERDE (URBANIZZAZIONE D1) C.T. FG.1 7 PART.353 MQ.1990	In Uso	P122 1 1 1 1 0	0,00 0,00 0,00 0,00	0,00 0,00 0,00 0,00
I 283 A0880000 01.01.1950	AREA VERDE (URBANIZZAZIONE D1) C.T. FG.1 7 PART.357 MQ.1290	In Uso	P122 1 1 1 1 0	0,00 0,00 0,00 0,00	0,00 0,00 0,00 0,00

319	TOTALI GENERALI			10.420.254,51 2.018.602,97 541.615,49 2.510.558,09	11.453.825,12 387.445,47 0,00 11.066.379,65
-----	-----------------	--	--	---	--

COMUNE DI VALENZA
ELENCO BENI
Beni inventariati

Data:31.12.2017

Pag.: 38

Codice Bene Manutenzione Cod.Secondario Data Acquisto	Denominazione Ubicazione	Stato conservazione Destinazione Stato attuale	Conto Patr. Responsabile Consegnat.	Valore storico Ammort.31.12.16 Variaz.31.12.16 Var.dal 1.01.17	Valore attuale Quota in amm. Variaz.31.12.17 Valore 31.12.17
I 284 A0890000 01.01.1950	STRADA C.T. FG.17 PART.375 MQ.1650	In Uso	P122 1 1 1 1 0	0,00 0,00 0,00 0,00	0,00 0,00 0,00 0,00
I 285 A0900000 01.01.1950	URBANIZZAZIONE D/4 (VERDE/PERCORSO PEDONALE) C.T. FG.17 PART.174 MQ.1090	In Uso	P122 1 1 1 1 0	0,00 0,00 0,00 0,00	0,00 0,00 0,00 0,00
I 286 A0910000 01.01.1950	URBANIZZAZIONE D/4 (VERDE) C.T. FG.17 PART.500 MQ.2257	In Uso	P122 1 1 1 1 0	0,00 0,00 0,00 0,00	0,00 0,00 0,00 0,00
I 287 A0920000 01.01.1950	URBANIZZAZIONE D/4 (VERDE) C.T. FG.17 PART.433 MQ.980	In Uso	P122 1 1 1 1 0	0,00 0,00 0,00 0,00	0,00 0,00 0,00 0,00
I 288 A0930000 01.01.1950	URBANIZZAZIONE D/4 (STRADA/PARCHEGGIO) C.T. FG.17 PART.437 MQ.800	In Uso	P122 1 1 1 1 0	0,00 0,00 0,00 0,00	0,00 0,00 0,00 0,00
I 289 A0940000 01.01.1950	URBANIZZAZIONE D/4 (VERDE) C.T. FG.17 PART.478 MQ.6120	In Uso	P122 1 1 1 1 0	0,00 0,00 0,00 0,00	0,00 0,00 0,00 0,00
I 290 A0950000 01.01.1950	URBANIZZAZIONE D/4 (PARCHEGGIO) C.T. FG.17 PART.107 MQ.1010	In Uso	P122 1 1 1 1 0	0,00 0,00 0,00 0,00	0,00 0,00 0,00 0,00
I 291 A0960000 01.01.1950	STRADA STERRATA C.T. FG.17 PART.230 MQ.7840	In Uso	P122 1 1 1 1 0	0,00 0,00 0,00 0,00	0,00 0,00 0,00 0,00
I 292 A0970000 01.01.1950	STRADA C.T. FG.19 PART.47 MQ.920	In Uso	P122 1 1 1 1 0	0,00 0,00 0,00 0,00	0,00 0,00 0,00 0,00

328	TOTALI GENERALI			10.420.254,51 2.018.602,97 541.615,49 2.510.558,09	11.453.825,12 387.445,47 0,00 11.066.379,65
-----	-----------------	--	--	---	--

COMUNE DI VALENZA
ELENCO BENI
Beni inventariati

Data:31.12.2017

Pag.: 39

Codice Bene Manutenzione Cod.Secondario Data Acquisto	Denominazione Ubicazione	Stato conservazione Destinazione Stato attuale	Conto Patr. Responsabile Consegnat.	Valore storico Ammort.31.12.16 Variaz.31.12.16 Var.dal 1.01.17	Valore attuale Quota in amm. Variaz.31.12.17 Valore 31.12.17
I 293 A0980000 01.01.1950	STRADA C.T. FG.19 PART.54 MQ.740	In Uso	P122 1 1 1 1 0	0,00 0,00 0,00 0,00	0,00 0,00 0,00 0,00
I 294 A0990000 01.01.1950	STRADA C.T. FG.19 PART.55 MQ.550	In Uso	P122 1 1 1 1 0	0,00 0,00 0,00 0,00	0,00 0,00 0,00 0,00
I 295 A1000000 01.01.1950	STRADA C.T. FG.19 PART.57 MQ.840	In Uso	P122 1 1 1 1 0	0,00 0,00 0,00 0,00	0,00 0,00 0,00 0,00
I 296 A1010000 01.01.1950	STRADA C.T. FG.19 PART.64 MQ.530	In Uso	P122 1 1 1 1 0	0,00 0,00 0,00 0,00	0,00 0,00 0,00 0,00
I 297 A1020000 01.01.1950	SERVIZI/PARCHEGGIO/VERDE C.T. FG.24 PART .91 MQ.12310	In Uso	P122 1 1 1 1 0	0,00 0,00 0,00 0,00	0,00 0,00 0,00 0,00
I 298 A1030000 01.01.1950	VERDE C.T. FG.24 PART.1135 MQ.720	In Uso	P122 1 1 1 1 0	0,00 0,00 0,00 0,00	0,00 0,00 0,00 0,00
I 299 A1040000 01.01.1950	STRADA C.T. FG.24 PART.1436 MQ.630	In Uso	P122 1 1 1 1 0	0,00 0,00 0,00 0,00	0,00 0,00 0,00 0,00
I 300 A1050000 01.01.1950	VERDE-LEGNATICO C.T. FG.24 PART.1486 MQ. 2750	In Uso	P122 1 1 1 1 0	0,00 0,00 0,00 0,00	0,00 0,00 0,00 0,00
I 301 A1060000 01.01.1950	PARCHEGGIO C.T. FG.24 PART.1505 MQ.756	In Uso	P122 1 1 1 1 0	0,00 0,00 0,00 0,00	0,00 0,00 0,00 0,00

337	T O T A L I G E N E R A L I	10.420.254,51 2.018.602,97 541.615,49 2.510.558,09	11.453.825,12 387.445,47 0,00 11.066.379,65
-----	-----------------------------	---	--

COMUNE DI VALENZA
ELENCO BENI
Beni inventariati

Data:31.12.2017

Pag.: 40

Codice Bene Manutenzione Cod.Secondario Data Acquisto	Denominazione Ubicazione	Stato conservazione Destinazione Stato attuale	Conto Patr. Responsabile Consegnat.	Valore storico Ammort.31.12.16 Variaz.31.12.16 Var.dal 1.01.17	Valore attuale Quota in amm. Variaz.31.12.17 Valore 31.12.17
I 302 A1070000 01.01.1950	VERDE/PARCHEGGIO/STRADA C.T. FG.24 PART. 1543 MQ.8600	In Uso	P122 1 1 1 1 0	0,00 0,00 0,00 0,00	0,00 0,00 0,00 0,00
I 303 A1080000 01.01.1950	PARCHEGGIO/STRADA C.T. FG.24 PART.1616 M Q.6560	In Uso	P122 1 1 1 1 0	0,00 0,00 0,00 0,00	0,00 0,00 0,00 0,00
I 304 A1090000 01.01.1950	VERDE-LEGNATICO C.T. FG.24 PART.64 MQ.57 0	In Uso	P122 1 1 1 1 0	0,00 0,00 0,00 0,00	0,00 0,00 0,00 0,00
I 305 A1100000 01.01.1950	AREA SERVIZI C.T. FG.25 PART.1009 MQ.590	In Uso	P122 1 1 1 1 0	0,00 0,00 0,00 0,00	0,00 0,00 0,00 0,00
I 306 A1110000 01.01.1950	PARCHEGGIO C.T. FG.24 PART.1010 MQ.580	In Uso	P122 1 1 1 1 0	0,00 0,00 0,00 0,00	0,00 0,00 0,00 0,00
I 307 A1120000 01.01.1950	VERDE C.T. FG.24 PART.1015 MQ.1115	In Uso	P122 1 1 1 1 0	0,00 0,00 0,00 0,00	0,00 0,00 0,00 0,00
I 308 A1130000 01.01.1950	STRADA C.T. FG.24 PART.1021 MQ.600	In Uso	P122 1 1 1 1 0	0,00 0,00 0,00 0,00	0,00 0,00 0,00 0,00
I 309 A1140000 01.01.1950	STRADA C.T. FG.24 PART.1022 MQ.1357	In Uso	P122 1 1 1 1 0	0,00 0,00 0,00 0,00	0,00 0,00 0,00 0,00
I 310 A1150000 01.01.1950	VERDE C.T. FG.24 PART.1044 MQ.1840	In Uso	P122 1 1 1 1 0	0,00 0,00 0,00 0,00	0,00 0,00 0,00 0,00

346	T O T A L I G E N E R A L I	10.420.254,51 2.018.602,97 541.615,49 2.510.558,09	11.453.825,12 387.445,47 0,00 11.066.379,65
-----	-----------------------------	---	--

COMUNE DI VALENZA
ELENCO BENI
Beni inventariati

Data:31.12.2017

Pag.: 41

Codice Bene Manutenzione Cod.Secondario Data Acquisto	Denominazione Ubicazione	Stato conservazione Destinazione Stato attuale	Conto Patr. Responsabile Consegnat.	Valore storico Ammort.31.12.16 Variaz.31.12.16 Var.dal 1.01.17	Valore attuale Quota in amm. Variaz.31.12.17 Valore 31.12.17
I 311 A1160000 01.01.1950	VERDE C.T. FG.24 PART.1071 MQ.1760	In Uso	P122 1 1 1 1 0	0,00 0,00 0,00 0,00	0,00 0,00 0,00 0,00
I 312 A1170000 01.01.1950	VERDE/STRADA C.T. FG.24 PART.1072 MQ.640	In Uso	P122 1 1 1 1 0	0,00 0,00 0,00 0,00	0,00 0,00 0,00 0,00
I 313 A1180000 01.01.1950	PARCHEGGIO C.T. FG.24 PART.1134 MQ.560	In Uso	P122 1 1 1 1 0	0,00 0,00 0,00 0,00	0,00 0,00 0,00 0,00
I 314 A1190000 01.01.1950	STRADA C.T. FG.24 PART.1197 MQ.550	In Uso	P122 1 1 1 1 0	0,00 0,00 0,00 0,00	0,00 0,00 0,00 0,00
I 315 A1200000 01.01.1950	PARCHEGGIO/VERDE C.T. FG.24 PART.1251 MQ. .1918	In Uso	P122 1 1 1 1 0	0,00 0,00 0,00 0,00	0,00 0,00 0,00 0,00
I 316 A1210000 01.01.1950	VERDE C.T. FG.24 PART.1360 MQ.1730	In Uso	P122 1 1 1 1 0	0,00 0,00 0,00 0,00	0,00 0,00 0,00 0,00
I 317 A1220000 01.01.1950	PARCHEGGIO C.T. FG.24 PART.1364 MQ.2760	In Uso	P122 1 1 1 1 0	0,00 0,00 0,00 0,00	0,00 0,00 0,00 0,00
I 318 A1230000 01.01.1950	VERDE C.T. FG.24 PART.1392 MQ.820	In Uso	P122 1 1 1 1 0	0,00 0,00 0,00 0,00	0,00 0,00 0,00 0,00
I 319 A1240000 01.01.1950	VERDE/SERVIZI C.T. FG.24 PART.1407 MQ.25 90	In Uso	P122 1 1 1 1 0	0,00 0,00 0,00 0,00	0,00 0,00 0,00 0,00

355	T O T A L I G E N E R A L I	10.420.254,51 2.018.602,97 541.615,49 2.510.558,09	11.453.825,12 387.445,47 0,00 11.066.379,65
-----	-----------------------------	---	--

COMUNE DI VALENZA
ELENCO BENI
Beni inventariati

Data:31.12.2017

Pag.: 42

Codice Bene Manutenzione Cod.Secondario Data Acquisto	Denominazione Ubicazione	Stato conservazione Destinazione Stato attuale	Conto Patr. Responsabile Consegnat.	Valore storico Ammort.31.12.16 Variaz.31.12.16 Var.dal 1.01.17	Valore attuale Quota in amm. Variaz.31.12.17 Valore 31.12.17
I 320 A1250000 01.01.1950	PARCHEGGIO C.T. FG.24 PART.1414 MQ.670	In Uso	P122 1 1 1 1 0	0,00 0,00 0,00 0,00	0,00 0,00 0,00 0,00
I 321 A1260000 01.01.1950	PARCHEGGIO/VERDE C.T. FG.24 PART.1463 MQ.1600	In Uso	P122 1 1 1 1 0	0,00 0,00 0,00 0,00	0,00 0,00 0,00 0,00
I 322 A1270000 01.01.1950	STRADA C.T. FG.24 PART.1464 MQ.870	In Uso	P122 1 1 1 1 0	0,00 0,00 0,00 0,00	0,00 0,00 0,00 0,00
I 323 A1280000 01.01.1950	STRADA C.T. FG.24 PART.1497 MQ.820	In Uso	P122 1 1 1 1 0	0,00 0,00 0,00 0,00	0,00 0,00 0,00 0,00
I 324 A1290000 01.01.1950	VERDE/STRADA/PARCHEGGIO C.T. FG.24 PART.1541 MQ.5070	In Uso	P122 1 1 1 1 0	0,00 0,00 0,00 0,00	0,00 0,00 0,00 0,00
I 325 A1300000 01.01.1950	PARCHEGGIO C.T. FG.24 PART.1549 MQ.1069	In Uso	P122 1 1 1 1 0	0,00 0,00 0,00 0,00	0,00 0,00 0,00 0,00
I 326 A1310000 01.01.1950	STRADA C.T. FG.24 PART.1572 MQ.3129	In Uso	P122 1 1 1 1 0	0,00 0,00 0,00 0,00	0,00 0,00 0,00 0,00
I 327 A1320000 01.01.1950	VERDE C.T. FG.24 PART.1583 MQ.1537	In Uso	P122 1 1 1 1 0	0,00 0,00 0,00 0,00	0,00 0,00 0,00 0,00
I 328 A1330000 01.01.1950	VERDE C.T. FG.24 PART.1619 MQ.960	In Uso	P122 1 1 1 1 0	0,00 0,00 0,00 0,00	0,00 0,00 0,00 0,00

364	T O T A L I G E N E R A L I	10.420.254,51 2.018.602,97 541.615,49 2.510.558,09	11.453.825,12 387.445,47 0,00 11.066.379,65
-----	-----------------------------	---	--

COMUNE DI VALENZA
ELENCO BENI
Beni inventariati

Data:31.12.2017

Pag.: 43

Codice Bene Manutenzione Cod.Secondario Data Acquisto	Denominazione Ubicazione	Stato conservazione Destinazione Stato attuale	Conto Patr. Responsabile Consegnat.	Valore storico Ammort.31.12.16 Variaz.31.12.16 Var.dal 1.01.17	Valore attuale Quota in amm. Variaz.31.12.17 Valore 31.12.17
I 329 A1340000 01.01.1950	VERDE C.T. FG.24 PART.1624 MQ.740	In Uso	P122 1 1 1 1 0	0,00 0,00 0,00 0,00	0,00 0,00 0,00 0,00
I 330 A1350000 01.01.1950	VERDE-LEGNATICO C.T. FG.24 PART.17 MQ.1535	In Uso	P122 1 1 1 1 0	0,00 0,00 0,00 0,00	0,00 0,00 0,00 0,00
I 331 A1360000 01.01.1950	PARCHEGGIO/STRADA C.T. FG.24 PART.616 MQ.1060	In Uso	P122 1 1 1 1 0	0,00 0,00 0,00 0,00	0,00 0,00 0,00 0,00
I 332 A1370000 01.01.1950	VERDE C.T. FG.24 PART.722 MQ.750	In Uso	P122 1 1 1 1 0	0,00 0,00 0,00 0,00	0,00 0,00 0,00 0,00
I 333 A1380000 01.01.1950	STRADA/VERDE C.T. FG.24 PART.723 MQ.700	In Uso	P122 1 1 1 1 0	0,00 0,00 0,00 0,00	0,00 0,00 0,00 0,00
I 334 A1390000 01.01.1950	STRADA/PARCHEGGIO C.T. FG.24 PART.74 MQ.4270	In Uso	P122 1 1 1 1 0	0,00 0,00 0,00 0,00	0,00 0,00 0,00 0,00
I 335 A1400000 01.01.1950	AREA SERVIZI/STRADA C.T. FG.24 PART.75 MQ.1880	In Uso	P122 1 1 1 1 0	0,00 0,00 0,00 0,00	0,00 0,00 0,00 0,00
I 336 A1410000 01.01.1950	STRADA C.T. FG.24 PART.77 MQ.2000	In Uso	P122 1 1 1 1 0	0,00 0,00 0,00 0,00	0,00 0,00 0,00 0,00
I 337 A1420000 01.01.1950	VERDE C.T. FG.24 PART.822 MQ.3730	In Uso	P122 1 1 1 1 0	0,00 0,00 0,00 0,00	0,00 0,00 0,00 0,00

373	T O T A L I G E N E R A L I	10.420.254,51 2.018.602,97 541.615,49 2.510.558,09	11.453.825,12 387.445,47 0,00 11.066.379,65
-----	-----------------------------	---	--

COMUNE DI VALENZA
ELENCO BENI
Beni inventariati

Data:31.12.2017

Pag.: 44

Codice Bene Manutenzione Cod.Secondario Data Acquisto	Denominazione Ubicazione	Stato conservazione Destinazione Stato attuale	Conto Patr. Responsabile Consegnat.	Valore storico Ammort.31.12.16 Variaz.31.12.16 Var.dal 1.01.17	Valore attuale Quota in amm. Variaz.31.12.17 Valore 31.12.17
I 338 A1430000 01.01.1950	VERDE C.T. FG.24 PART.823 MQ.2490	In Uso	P122 1 1 1 1 0	0,00 0,00 0,00 0,00	0,00 0,00 0,00 0,00
I 339 A1440000 01.01.1950	PARCHEGGIO C.T. FG.24 PART.828 MQ.2180	In Uso	P122 1 1 1 1 0	0,00 0,00 0,00 0,00	0,00 0,00 0,00 0,00
I 340 A1450000 01.01.1950	VERDE C.T. FG.24 PART.83 MQ.1860	In Uso	P122 1 1 1 1 0	0,00 0,00 0,00 0,00	0,00 0,00 0,00 0,00
I 341 A1460000 01.01.1950	STRADA C.T. FG.24 PART.830 MQ.3200	In Uso	P122 1 1 1 1 0	0,00 0,00 0,00 0,00	0,00 0,00 0,00 0,00
I 342 A1470000 01.01.1950	STRADA C.T. FG.24 PART.88 MQ.580	In Uso	P122 1 1 1 1 0	0,00 0,00 0,00 0,00	0,00 0,00 0,00 0,00
I 343 A1480000 01.01.1950	VERDE C.T. FG.24 PART.1716 MQ.4580	In Uso	P122 1 1 1 1 0	0,00 0,00 0,00 0,00	0,00 0,00 0,00 0,00
I 344 A1490000 01.01.1950	PARCHEGGIO C.T. FG.24 PART.1717 MQ.3350	In Uso	P122 1 1 1 1 0	0,00 0,00 0,00 0,00	0,00 0,00 0,00 0,00
I 345 A1500000 01.01.1950	VERDE/PARCHEGGIO C.T. FG.24 PART.92 MQ.2430	In Uso	P122 1 1 1 1 0	0,00 0,00 0,00 0,00	0,00 0,00 0,00 0,00
I 346 A1510000 01.01.1950	PARCHEGGIO C.T. FG.24 PART.95 MQ.1179	In Uso	P122 1 1 1 1 0	0,00 0,00 0,00 0,00	0,00 0,00 0,00 0,00

382	T O T A L I G E N E R A L I	10.420.254,51 2.018.602,97 541.615,49 2.510.558,09	11.453.825,12 387.445,47 0,00 11.066.379,65
-----	-----------------------------	---	--

COMUNE DI VALENZA
ELENCO BENI
Beni inventariati

Data:31.12.2017

Pag.: 45

Codice Bene Manutenzione Cod.Secondario Data Acquisto	Denominazione Ubicazione	Stato conservazione Destinazione Stato attuale	Conto Patr. Responsabile Consegnat.	Valore storico Ammort.31.12.16 Variaz.31.12.16 Var.dal 1.01.17	Valore attuale Quota in amm. Variaz.31.12.17 Valore 31.12.17
I 347 A1520000 01.01.1950	PARCHEGGIO/STRADA/VERDE C.T. FG.24 PART. 950 MQ.540	In Uso	P122 1 1 1 1 0	0,00 0,00 0,00 0,00	0,00 0,00 0,00 0,00
I 348 A1530000 01.01.1950	VERDE C.T. FG.24 PART.951 MQ.2600	In Uso	P122 1 1 1 1 0	0,00 0,00 0,00 0,00	0,00 0,00 0,00 0,00
I 349 A1540000 01.01.1950	PARCHEGGIO C.T. FG.24 PART.981 MQ.690	In Uso	P122 1 1 1 1 0	0,00 0,00 0,00 0,00	0,00 0,00 0,00 0,00
I 350 A1550000 01.01.1950	STRADA/VERDE/PARCHEGGIO C.T. FG.24 PART. 15 MQ.8600	In Uso	P122 1 1 1 1 0	0,00 0,00 0,00 0,00	0,00 0,00 0,00 0,00
I 351 A1560000 01.01.1950	VERDE/PARCHEGGIO C.T. FG.24 PART.1557 MQ .2310	In Uso	P122 1 1 1 1 0	0,00 0,00 0,00 0,00	0,00 0,00 0,00 0,00
I 352 A1570000 01.01.1950	STRADA/PARCHEGGIO C.T. FG.24 PART.1559 M Q.5843	In Uso	P122 1 1 1 1 0	0,00 0,00 0,00 0,00	0,00 0,00 0,00 0,00
I 353 A1580000 01.01.1950	STRADA/PARCHEGGIO C.T. FG.24 PART.31 MQ. 3730	In Uso	P122 1 1 1 1 0	0,00 0,00 0,00 0,00	0,00 0,00 0,00 0,00
I 354 A1590000 01.01.1950	STRADA C.T. FG.24 PART.33 MQ.1715	In Uso	P122 1 1 1 1 0	0,00 0,00 0,00 0,00	0,00 0,00 0,00 0,00
I 355 A1600000 01.01.1950	STRADA C.T. FG.24 PART.34 MQ.2010	In Uso	P122 1 1 1 1 0	0,00 0,00 0,00 0,00	0,00 0,00 0,00 0,00

391	T O T A L I G E N E R A L I	10.420.254,51 2.018.602,97 541.615,49 2.510.558,09	11.453.825,12 387.445,47 0,00 11.066.379,65
-----	-----------------------------	---	--

COMUNE DI VALENZA
ELENCO BENI
Beni inventariati

Data:31.12.2017

Pag.: 46

Codice Bene Manutenzione Cod.Secondario Data Acquisto	Denominazione Ubicazione	Stato conservazione Destinazione Stato attuale	Conto Patr. Responsabile Consegnat.	Valore storico Ammort.31.12.16 Variaz.31.12.16 Var.dal 1.01.17	Valore attuale Quota in amm. Variaz.31.12.17 Valore 31.12.17
I 356 A1610000 01.01.1950	VERDE C.T. FG.24 PART.611 MQ.1015	In Uso	P122 1 1 1 1 0	0,00 0,00 0,00 0,00	0,00 0,00 0,00 0,00
I 357 A1620000 01.01.1950	STRADA C.T. FG.24 PART.654 MQ.930	In Uso	P122 1 1 1 1 0	0,00 0,00 0,00 0,00	0,00 0,00 0,00 0,00
I 358 A1630000 01.01.1950	VERDE/STRADA C.T. FG.24 PART.72 MQ.3840	In Uso	P122 1 1 1 1 0	0,00 0,00 0,00 0,00	0,00 0,00 0,00 0,00
I 359 A1640000 01.01.1950	STRADA C.T. FG.24 PART.760 MQ.560	In Uso	P122 1 1 1 1 0	0,00 0,00 0,00 0,00	0,00 0,00 0,00 0,00
I 360 A1650000 01.01.1950	VERDE C.T. FG.24 PART.827 MQ.3100	In Uso	P122 1 1 1 1 0	0,00 0,00 0,00 0,00	0,00 0,00 0,00 0,00
I 361 A1660000 01.01.1950	VERDE C.T. FG.24 PART.861 MQ.1150	In Uso	P122 1 1 1 1 0	0,00 0,00 0,00 0,00	0,00 0,00 0,00 0,00
I 362 A1670000 01.01.1950	VERDE C.T. FG.24 PART.870 MQ.660	In Uso	P122 1 1 1 1 0	0,00 0,00 0,00 0,00	0,00 0,00 0,00 0,00
I 363 A1680000 01.01.1950	PARCHEGGIO C.T. FG.24 PART.894 MQ.3380	In Uso	P122 1 1 1 1 0	0,00 0,00 0,00 0,00	0,00 0,00 0,00 0,00
I 364 A1690000 01.01.1950	STRADA C.T. FG.24 PART.900 MQ.1090	In Uso	P122 1 1 1 1 0	0,00 0,00 0,00 0,00	0,00 0,00 0,00 0,00

400	T O T A L I G E N E R A L I	10.420.254,51 2.018.602,97 541.615,49 2.510.558,09	11.453.825,12 387.445,47 0,00 11.066.379,65
-----	-----------------------------	---	--

COMUNE DI VALENZA
ELENCO BENI
Beni inventariati

Data:31.12.2017

Pag.: 47

Codice Bene Manutenzione Cod.Secondario Data Acquisto	Denominazione Ubicazione	Stato conservazione Destinazione Stato attuale	Conto Patr. Responsabile Consegnat.	Valore storico Ammort.31.12.16 Variaz.31.12.16 Var.dal 1.01.17	Valore attuale Quota in amm. Variaz.31.12.17 Valore 31.12.17
I 365 A1700000 01.01.1950	VERDE C.T. FG.24 PART.918 MQ.1210	In Uso	P122 1 1 1 1 0	0,00 0,00 0,00 0,00	0,00 0,00 0,00 0,00
I 366 A1710000 01.01.1950	VERDE C.T. FG.24 PART.927 MQ.3140	In Uso	P122 1 1 1 1 0	0,00 0,00 0,00 0,00	0,00 0,00 0,00 0,00
I 367 A1720000 01.01.1950	PARCHEGGIO C.T. FG.24 PART.989 MQ.565	In Uso	P122 1 1 1 1 0	0,00 0,00 0,00 0,00	0,00 0,00 0,00 0,00
I 368 A1730000 01.01.1950	SERVIZI E ATTREZZATURE SOVRACOMUNALI C.T. . FG.25 PART.880 MQ.45427	In Uso	P122 1 1 1 1 0	0,00 0,00 0,00 0,00	0,00 0,00 0,00 0,00
I 369 A1740000 01.01.1950	STRADA C.T. FG.25 PART.864 MQ.810	In Uso	P122 1 1 1 1 0	0,00 0,00 0,00 0,00	0,00 0,00 0,00 0,00
I 370 A1750000 01.01.1950	STRADA C.T. FG.25 PART.872 MQ.770	In Uso	P122 1 1 1 1 0	0,00 0,00 0,00 0,00	0,00 0,00 0,00 0,00
I 371 A1760000 01.01.1950	VERDE/PARCHEGGIO C.T. FG.25 PART.36 MQ.2 990	In Uso	P122 1 1 1 1 0	0,00 0,00 0,00 0,00	0,00 0,00 0,00 0,00
I 372 A1770000 01.01.1950	PARCHEGGIO/VERDE C.T. FG.25 PART.474 MQ. 2370	In Uso	P122 1 1 1 1 0	0,00 0,00 0,00 0,00	0,00 0,00 0,00 0,00
I 373 A1780000 01.01.1950	VERDE C.T. FG.25 PART.586 MQ.3420	In Uso	P122 1 1 1 1 0	0,00 0,00 0,00 0,00	0,00 0,00 0,00 0,00

409	T O T A L I G E N E R A L I	10.420.254,51 2.018.602,97 541.615,49 2.510.558,09	11.453.825,12 387.445,47 0,00 11.066.379,65
-----	-----------------------------	---	--

COMUNE DI VALENZA
ELENCO BENI
Beni inventariati

Data:31.12.2017

Pag.: 48

Codice Bene Manutenzione Cod.Secondario Data Acquisto	Denominazione Ubicazione	Stato conservazione Destinazione Stato attuale	Conto Patr. Responsabile Consegnat.	Valore storico Ammort.31.12.16 Variaz.31.12.16 Var.dal 1.01.17	Valore attuale Quota in amm. Variaz.31.12.17 Valore 31.12.17
I 374 A1790000 01.01.1950	STRADA/PARCHEGGIO C.T. FG.25 PART.596 MQ .2157	In Uso	P122 1 1 1 1 0	0,00 0,00 0,00 0,00	0,00 0,00 0,00 0,00
I 375 A1800000 01.01.1950	PARCHEGGIO/VERDE C.T. FG.25 PART.597 MQ. 1210	In Uso	P122 1 1 1 1 0	0,00 0,00 0,00 0,00	0,00 0,00 0,00 0,00
I 376 A1810000 01.01.1950	STRADA/PARCHEGGIO C.T. FG.25 PART.599 MQ .710	In Uso	P122 1 1 1 1 0	0,00 0,00 0,00 0,00	0,00 0,00 0,00 0,00
I 377 A1820000 01.01.1950	VERDE C.T. FG.25 PART.631 MQ.940	In Uso	P122 1 1 1 1 0	0,00 0,00 0,00 0,00	0,00 0,00 0,00 0,00
I 378 A1830000 01.01.1950	PARCHEGGIO C.T. FG.25 PART.226 MQ.1010	In Uso	P122 1 1 1 1 0	0,00 0,00 0,00 0,00	0,00 0,00 0,00 0,00
I 379 A1840000 01.01.1950	VERDE C.T. FG.25 PART.254 MQ.2470	In Uso	P122 1 1 1 1 0	0,00 0,00 0,00 0,00	0,00 0,00 0,00 0,00
I 380 A1850000 01.01.1950	STRADA C.T. FG.25 PART.272 MQ.650	In Uso	P122 1 1 1 1 0	0,00 0,00 0,00 0,00	0,00 0,00 0,00 0,00
I 381 A1860000 01.01.1950	STRADA/PARCHEGGIO C.T. FG.25 PART.273 MQ .1170	In Uso	P122 1 1 1 1 0	0,00 0,00 0,00 0,00	0,00 0,00 0,00 0,00
I 382 A1870000 01.01.1950	STRADA C.T. FG.25 PART.274 MQ.580	In Uso	P122 1 1 1 1 0	0,00 0,00 0,00 0,00	0,00 0,00 0,00 0,00

418	T O T A L I G E N E R A L I	10.420.254,51 2.018.602,97 541.615,49 2.510.558,09	11.453.825,12 387.445,47 0,00 11.066.379,65
-----	-----------------------------	---	--

COMUNE DI VALENZA
ELENCO BENI
Beni inventariati

Data:31.12.2017

Pag.: 49

Codice Bene Manutenzione Cod.Secondario Data Acquisto	Denominazione Ubicazione	Stato conservazione Destinazione Stato attuale	Conto Patr. Responsabile Consegnat.	Valore storico Ammort.31.12.16 Variaz.31.12.16 Var.dal 1.01.17	Valore attuale Quota in amm. Variaz.31.12.17 Valore 31.12.17
I 383 A1880000 01.01.1950	SERVIZI E ATTREZZATURE SOVRACOMUNALI C.T. . FG.25 PART.30 MQ.1560	In Uso	P122 1 1 1 1 0	0,00 0,00 0,00 0,00	0,00 0,00 0,00 0,00
I 384 A1890000 01.01.1950	SERVIZI E ATTREZZATURE SOVRACOMUNALI C.T. . FG.25 PART.31 MQ.2610	In Uso	P122 1 1 1 1 0	0,00 0,00 0,00 0,00	0,00 0,00 0,00 0,00
I 385 A1900000 01.01.1950	SERVIZI E ATTREZZATURE PUBBLICHE C.T. FG .25 PART.43 MQ.683	In Uso	P122 1 1 1 1 0	0,00 0,00 0,00 0,00	0,00 0,00 0,00 0,00
I 386 A1910000 01.01.1950	VERDE C.T. FG.25 PART.45 MQ.1800	In Uso	P122 1 1 1 1 0	0,00 0,00 0,00 0,00	0,00 0,00 0,00 0,00
I 387 A1920000 01.01.1950	VERDE C.T. FG.25 PART.47 MQ.840	In Uso	P122 1 1 1 1 0	0,00 0,00 0,00 0,00	0,00 0,00 0,00 0,00
I 388 A1930000 01.01.1950	STRADA C.T. FG.25 PART.48 MQ.500	In Uso	P122 1 1 1 1 0	0,00 0,00 0,00 0,00	0,00 0,00 0,00 0,00
I 389 A1940000 01.01.1950	VERDE C.T. FG.25 PART.546 MQ.700	In Uso	P122 1 1 1 1 0	0,00 0,00 0,00 0,00	0,00 0,00 0,00 0,00
I 390 A1950000 01.01.1950	PARCHEGGIO C.T. FG.25 PART.550 MQ.1920	In Uso	P122 1 1 1 1 0	0,00 0,00 0,00 0,00	0,00 0,00 0,00 0,00
I 391 A1960000 01.01.1950	VERDE C.T. FG.25 PART.64 MQ.2270	In Uso	P122 1 1 1 1 0	0,00 0,00 0,00 0,00	0,00 0,00 0,00 0,00

427	T O T A L I G E N E R A L I	10.420.254,51 2.018.602,97 541.615,49 2.510.558,09	11.453.825,12 387.445,47 0,00 11.066.379,65
-----	-----------------------------	---	--

COMUNE DI VALENZA
ELENCO BENI
Beni inventariati

Data:31.12.2017

Pag.: 50

Codice Bene Manutenzione Cod.Secondario Data Acquisto	Denominazione Ubicazione	Stato conservazione Destinazione Stato attuale	Conto Patr. Responsabile Consegnat.	Valore storico Ammort.31.12.16 Variaz.31.12.16 Var.dal 1.01.17	Valore attuale Quota in amm. Variaz.31.12.17 Valore 31.12.17
I 392 A1970000 01.01.1950	STRADA/PARCHEGGIO C.T. FG.25 PART.66 MQ. 1250	In Uso	P122 1 1 1 1 0	0,00 0,00 0,00 0,00	0,00 0,00 0,00 0,00
I 393 A1980000 01.01.1950	PARCHEGGIO C.T. FG.25 PART.67 MQ.1160	In Uso	P122 1 1 1 1 0	0,00 0,00 0,00 0,00	0,00 0,00 0,00 0,00
I 394 A1990000 01.01.1950	STRADA/PARCHEGGIO C.T. FG.25 PART.81 MQ. 1300	In Uso	P122 1 1 1 1 0	0,00 0,00 0,00 0,00	0,00 0,00 0,00 0,00
I 395 A2000000 01.01.1950	PARCHEGGIO C.T. FG.25 PART.82 MQ.1275	In Uso	P122 1 1 1 1 0	0,00 0,00 0,00 0,00	0,00 0,00 0,00 0,00
I 396 A2010000 01.01.1950	STRADA/PARCHEGGIO/VERDE C.T. FG.25 PART. 84 MQ.3489	In Uso	P122 1 1 1 1 0	0,00 0,00 0,00 0,00	0,00 0,00 0,00 0,00
I 397 A2020000 01.01.1950	VERDE C.T. FG.25 PART.699 MQ.3095	In Uso	P122 1 1 1 1 0	0,00 0,00 0,00 0,00	0,00 0,00 0,00 0,00
I 398 A2030000 01.01.1950	VERDE/STRADA C.T. FG.25 PART.908 MQ.7346	In Uso	P122 1 1 1 1 0	0,00 0,00 0,00 0,00	0,00 0,00 0,00 0,00
I 399 A2040000 01.01.1950	PARCHEGGIO C.T. FG.25 PART.859 MQ.690	In Uso	P122 1 1 1 1 0	0,00 0,00 0,00 0,00	0,00 0,00 0,00 0,00
I 400 A2050000 01.01.1950	PARCHEGGIO C.T. FG.26 PART.128 MQ.530	In Uso	P122 1 1 1 1 0	0,00 0,00 0,00 0,00	0,00 0,00 0,00 0,00

436	T O T A L I G E N E R A L I	10.420.254,51 2.018.602,97 541.615,49 2.510.558,09	11.453.825,12 387.445,47 0,00 11.066.379,65
-----	-----------------------------	---	--

COMUNE DI VALENZA
ELENCO BENI
Beni inventariati

Data:31.12.2017

Pag.: 51

Codice Bene Manutenzione Cod.Secondario Data Acquisto	Denominazione Ubicazione	Stato conservazione Destinazione Stato attuale	Conto Patr. Responsabile Consegnat.	Valore storico Ammort.31.12.16 Variaz.31.12.16 Var.dal 1.01.17	Valore attuale Quota in amm. Variaz.31.12.17 Valore 31.12.17
I 401 A2060000 01.01.1950	AREA SERVIZI TECNOLOGICI (CIMITERO) C.T. FG.26 PART.466 MQ.1350	In Uso	P122 1 1 1 1 0	0,00 0,00 0,00 0,00	0,00 0,00 0,00 0,00
I 402 A2070000 01.01.1950	AREA SERVIZI TECNOLOGICI (CIMITERO) C.T. FG.26 PART.472 MQ.1050	In Uso	P122 1 1 1 1 0	0,00 0,00 0,00 0,00	0,00 0,00 0,00 0,00
I 403 A2080000 01.01.1950	PARCHEGGIO C.T. FG.26 PART.254 MQ.570	In Uso	P122 1 1 1 1 0	0,00 0,00 0,00 0,00	0,00 0,00 0,00 0,00
I 404 A2090000 01.01.1950	AREA SERVIZI TECNOLOGICI (CIMITERO) C.T. FG.26 PART.288 MQ.1590	In Uso	P122 1 1 1 1 0	0,00 0,00 0,00 0,00	0,00 0,00 0,00 0,00
I 405 A2100000 01.01.1950	AREA SERVIZI TECNOLOGICI (CIMITERO) C.T. FG.26 PART.327 MQ.540	In Uso	P122 1 1 1 1 0	0,00 0,00 0,00 0,00	0,00 0,00 0,00 0,00
I 406 A2110000 01.01.1950	AREA SERVIZI TECNOLOGICI (CIMITERO) C.T. FG.26 PART.329 MQ.2390	In Uso	P122 1 1 1 1 0	0,00 0,00 0,00 0,00	0,00 0,00 0,00 0,00
I 407 A2120000 01.01.1950	AREA SERVIZI TECNOLOGICI (CIMITERO) C.T. FG.26 PART.331 MQ.980	In Uso	P122 1 1 1 1 0	0,00 0,00 0,00 0,00	0,00 0,00 0,00 0,00
I 408 A2130000 01.01.1950	PARCHEGGIO C.T. FG.26 PART.339 MQ.770	In Uso	P122 1 1 1 1 0	0,00 0,00 0,00 0,00	0,00 0,00 0,00 0,00
I 409 A2140000 01.01.1950	PARCHEGGIO C.T. FG.26 PART.342 MQ.730	In Uso	P122 1 1 1 1 0	0,00 0,00 0,00 0,00	0,00 0,00 0,00 0,00

445	T O T A L I G E N E R A L I	10.420.254,51 2.018.602,97 541.615,49 2.510.558,09	11.453.825,12 387.445,47 0,00 11.066.379,65
-----	-----------------------------	---	--

COMUNE DI VALENZA
ELENCO BENI
Beni inventariati

Data:31.12.2017

Pag.: 52

Codice Bene Manutenzione Cod.Secondario Data Acquisto	Denominazione Ubicazione	Stato conservazione Destinazione Stato attuale	Conto Patr. Responsabile Consegnat.	Valore storico Ammort.31.12.16 Variaz.31.12.16 Var.dal 1.01.17	Valore attuale Quota in amm. Variaz.31.12.17 Valore 31.12.17
I 410 A2150000 01.01.1950	PARCHEGGIO C.T. FG.26 PART.346 MQ.985	In Uso	P122 1 1 1 1 0	0,00 0,00 0,00 0,00	0,00 0,00 0,00 0,00
I 411 A2160000 01.01.1950	PARCHEGGIO C.T. FG.26 PART.348 MQ.705	In Uso	P122 1 1 1 1 0	0,00 0,00 0,00 0,00	0,00 0,00 0,00 0,00
I 412 A2170000 01.01.1950	PARCHEGGIO C.T. FG.26 PART.350 MQ.1085	In Uso	P122 1 1 1 1 0	0,00 0,00 0,00 0,00	0,00 0,00 0,00 0,00
I 413 A2180000 01.01.1950	AREA SERVIZI TECNOLOGICI (CIMITERO) C.T. FG.26 PART.365 MQ.550	In Uso	P122 1 1 1 1 0	0,00 0,00 0,00 0,00	0,00 0,00 0,00 0,00
I 414 A2190000 01.01.1950	AREA SERVIZI TECNOLOGICI (DEPURATORE) C. T. FG.26 PART.38 MQ.920	In Uso	P122 1 1 1 1 0	0,00 0,00 0,00 0,00	0,00 0,00 0,00 0,00
I 415 A2200000 01.01.1950	AREA SERVIZI TECNOLOGICI (DEPURATORE) C. T. FG.26 PART.39 MQ.7610	In Uso	P122 1 1 1 1 0	0,00 0,00 0,00 0,00	0,00 0,00 0,00 0,00
I 416 A2210000 01.01.1950	AREA SERVIZI TECNOLOGICI (DEPURATORE) C. T. FG.26 PART.423 MQ.770	In Uso	P122 1 1 1 1 0	0,00 0,00 0,00 0,00	0,00 0,00 0,00 0,00
I 417 A2220000 01.01.1950	AREA SERVIZI TECNOLOGICI (DEPURATORE) C. T. FG.26 PART.425 MQ.640	In Uso	P122 1 1 1 1 0	0,00 0,00 0,00 0,00	0,00 0,00 0,00 0,00
I 418 A2230000 01.01.1950	PARCHEGGIO/VERDE C.T. FG.26 PART.14 MQ.2 900	In Uso	P122 1 1 1 1 0	0,00 0,00 0,00 0,00	0,00 0,00 0,00 0,00

454	T O T A L I G E N E R A L I	10.420.254,51 2.018.602,97 541.615,49 2.510.558,09	11.453.825,12 387.445,47 0,00 11.066.379,65
-----	-----------------------------	---	--

COMUNE DI VALENZA
ELENCO BENI
Beni inventariati

Data:31.12.2017

Pag.: 53

Codice Bene Manutenzione Cod.Secondario Data Acquisto	Denominazione Ubicazione	Stato conservazione Destinazione Stato attuale	Conto Patr. Responsabile Consegnat.	Valore storico Ammort.31.12.16 Variaz.31.12.16 Var.dal 1.01.17	Valore attuale Quota in amm. Variaz.31.12.17 Valore 31.12.17
I 419 A2240000 01.01.1950	AREA SERVIZI TECNOLOGICI (CIMITERO) C.T. FG.26 PART.149 MQ.3500	In Uso	P122 1 1 1 1 0	0,00 0,00 0,00 0,00	0,00 0,00 0,00 0,00
I 420 A2250000 01.01.1950	AREA SERVIZI TECNOLOGICI (CIMITERO) C.T. FG.26 PART.332 MQ.870	In Uso	P122 1 1 1 1 0	0,00 0,00 0,00 0,00	0,00 0,00 0,00 0,00
I 421 A2260000 01.01.1950	AREA SERVIZI TECNOLOGICI (CIMITERO) C.T. FG.26 PART.333 MQ.1230	In Uso	P122 1 1 1 1 0	0,00 0,00 0,00 0,00	0,00 0,00 0,00 0,00
I 422 A2270000 01.01.1950	AREA SERVIZI TECNOLOGICI (CIMITERO) C.T. FG.26 PART.337 MQ.2650	In Uso	P122 1 1 1 1 0	0,00 0,00 0,00 0,00	0,00 0,00 0,00 0,00
I 423 A2280000 01.01.1950	PARCHEGGIO C.T. FG.26 PART.352 MQ.705	In Uso	P122 1 1 1 1 0	0,00 0,00 0,00 0,00	0,00 0,00 0,00 0,00
I 424 A2290000 01.01.1950	PARCHEGGIO C.T. FG.26 PART.354 MQ.3030	In Uso	P122 1 1 1 1 0	0,00 0,00 0,00 0,00	0,00 0,00 0,00 0,00
I 425 A2300000 01.01.1950	STRADA/PARCHEGGIO/TERRENO AGRICOLO PERIU RBANO C.T. FG.26 PART.361 MQ.2480	In Uso	P122 1 1 1 1 0	0,00 0,00 0,00 0,00	0,00 0,00 0,00 0,00
I 426 A2310000 01.01.1950	VERDE C.T. FG.26 PART.391 MQ.1249	In Uso	P122 1 1 1 1 0	0,00 0,00 0,00 0,00	0,00 0,00 0,00 0,00
I 427 A2320000 01.01.1950	PARCHEGGIO C.T. FG.26 PART.418 MQ.6260	In Uso	P122 1 1 1 1 0	0,00 0,00 0,00 0,00	0,00 0,00 0,00 0,00

463	T O T A L I G E N E R A L I	10.420.254,51 2.018.602,97 541.615,49 2.510.558,09	11.453.825,12 387.445,47 0,00 11.066.379,65
-----	-----------------------------	---	--

COMUNE DI VALENZA
ELENCO BENI
Beni inventariati

Data:31.12.2017

Pag.: 54

Codice Bene Manutenzione Cod.Secondario Data Acquisto	Denominazione Ubicazione	Stato conservazione Destinazione Stato attuale	Conto Patr. Responsabile Consegnat.	Valore storico Ammort.31.12.16 Variaz.31.12.16 Var.dal 1.01.17	Valore attuale Quota in amm. Variaz.31.12.17 Valore 31.12.17
I 428 A2330000 01.01.1950	SERVIZI E ATTREZZATURE SOVRACOMUNALI C.T. . FG.26 PART.347 MQ.665	In Uso	P122 1 1 1 1 0	0,00 0,00 0,00 0,00	0,00 0,00 0,00 0,00
I 429 A2340000 01.01.1950	SERVIZI E ATTREZZATURE SOVRACOMUNALI C.T. . FG.26 PART.443 MQ.680	In Uso	P122 1 1 1 1 0	0,00 0,00 0,00 0,00	0,00 0,00 0,00 0,00
I 430 A2350000 01.01.1950	STRADA SAN SALVATORE C.T. FG.31 PART.237 MQ.800	In Uso	P122 1 1 1 1 0	0,00 0,00 0,00 0,00	0,00 0,00 0,00 0,00
I 431 A2360000 01.01.1950	STRADA SAN SALVATORE C.T. FG.31 PART.252 MQ.4165	In Uso	P122 1 1 1 1 0	0,00 0,00 0,00 0,00	0,00 0,00 0,00 0,00
I 432 A2370000 01.01.1950	AREA SERVIZI-ATTREZZATURE PUBBLICHE C.T. FG.32 PART.103 MQ.11000	In Uso	P122 1 1 1 1 0	0,00 0,00 0,00 0,00	0,00 0,00 0,00 0,00
I 433 A2380000 01.01.1950	AREA SERVIZI-ORTI COMUNALI C.T. FG.32 PA RT.1390 MQ.7130	In Uso	P122 1 1 1 1 0	0,00 0,00 0,00 0,00	0,00 0,00 0,00 0,00
I 434 A2390000 01.01.1950	STRADA C.T. FG.32 PART.1013 MQ.687	In Uso	P122 1 1 1 1 0	0,00 0,00 0,00 0,00	0,00 0,00 0,00 0,00
I 435 A2400000 01.01.1950	AREA SERVIZI-ATTREZZATURE PUBBLICHE C.T. FG.32 PART.102 MQ.5040	In Uso	P122 1 1 1 1 0	0,00 0,00 0,00 0,00	0,00 0,00 0,00 0,00
I 436 A2410000 01.01.1950	STRADA E PARCHEGGIO C.T. FG.32 PART.1024 MQ.670	In Uso	P122 1 1 1 1 0	0,00 0,00 0,00 0,00	0,00 0,00 0,00 0,00

472	TOTALI GENERALI	10.420.254,51 2.018.602,97 541.615,49 2.510.558,09	11.453.825,12 387.445,47 0,00 11.066.379,65
-----	-----------------	---	--

COMUNE DI VALENZA
ELENCO BENI
Beni inventariati

Data:31.12.2017

Pag.: 55

Codice Bene Manutenzione Cod.Secondario Data Acquisto	Denominazione Ubicazione	Stato conservazione Destinazione Stato attuale	Conto Patr. Responsabile Consegnat.	Valore storico Ammort.31.12.16 Variaz.31.12.16 Var.dal 1.01.17	Valore attuale Quota in amm. Variaz.31.12.17 Valore 31.12.17
I 437 A2420000 01.01.1950	PARCHEGGIO C.T. FG.32 PART.1034 MQ.940	In Uso	P122 1 1 1 1 0	0,00 0,00 0,00 0,00	0,00 0,00 0,00 0,00
I 438 A2430000 01.01.1950	STRADA C.T. FG.32 PART.1052 MQ.580	In Uso	P122 1 1 1 1 0	0,00 0,00 0,00 0,00	0,00 0,00 0,00 0,00
I 439 A2440000 01.01.1950	PARCHEGGIO E VERDE ATTREZZATO C.T. FG.32 PART.1102 MQ.2490	In Uso	P122 1 1 1 1 0	0,00 0,00 0,00 0,00	0,00 0,00 0,00 0,00
I 440 A2450000 01.01.1950	AREA VERDE ATTREZZATO C.T. FG.32 PART.11 03 MQ.1550	In Uso	P122 1 1 1 1 0	0,00 0,00 0,00 0,00	0,00 0,00 0,00 0,00
I 441 A2460000 01.01.1950	AREA VERDE ATTREZZATO C.T. FG.32 PART.11 04 MQ.1050	In Uso	P122 1 1 1 1 0	0,00 0,00 0,00 0,00	0,00 0,00 0,00 0,00
I 442 A2470000 01.01.1950	AREA VERDE ATTREZZATO C.T. FG.32 PART.11 06 MQ.1940	In Uso	P122 1 1 1 1 0	0,00 0,00 0,00 0,00	0,00 0,00 0,00 0,00
I 443 A2480000 01.01.1950	AREA VERDE ATTREZZATO C.T. FG.32 PART.11 09 MQ.630	In Uso	P122 1 1 1 1 0	0,00 0,00 0,00 0,00	0,00 0,00 0,00 0,00
I 444 A2490000 01.01.1950	STANDARD C25 SUE-VERDE/PARCHEGGIO C.T. F G.32 PART.1517 MQ.840	In Uso	P122 1 1 1 1 0	0,00 0,00 0,00 0,00	0,00 0,00 0,00 0,00
I 445 A2500000 01.01.1950	STANDARD C25 SUE-VERDE/PARCHEGGIO C.T. F G.32 PART.1527 MQ.4253	In Uso	P122 1 1 1 1 0	0,00 0,00 0,00 0,00	0,00 0,00 0,00 0,00

481	T O T A L I G E N E R A L I	10.420.254,51 2.018.602,97 541.615,49 2.510.558,09	11.453.825,12 387.445,47 0,00 11.066.379,65
-----	-----------------------------	---	--

COMUNE DI VALENZA
ELENCO BENI
Beni inventariati

Data:31.12.2017

Pag.: 56

Codice Bene Manutenzione Cod.Secondario Data Acquisto	Denominazione Ubicazione	Stato conservazione Destinazione Stato attuale	Conto Patr. Responsabile Consegnat.	Valore storico Ammort.31.12.16 Variaz.31.12.16 Var.dal 1.01.17	Valore attuale Quota in amm. Variaz.31.12.17 Valore 31.12.17
I 446 A2510000 01.01.1950	PARCHEGGIO C.T. FG.32 PART.1198 MQ.1060	In Uso	P122 1 1 1 1 0	0,00 0,00 0,00 0,00	0,00 0,00 0,00 0,00
I 447 A2520000 01.01.1950	PARCHEGGIO C.T. FG.32 PART.1210 MQ.1859	In Uso	P122 1 1 1 1 0	0,00 0,00 0,00 0,00	0,00 0,00 0,00 0,00
I 448 A2530000 01.01.1950	STRADA C.T. FG.32 PART.1237 MQ.678	In Uso	P122 1 1 1 1 0	0,00 0,00 0,00 0,00	0,00 0,00 0,00 0,00
I 449 A2540000 01.01.1950	STRADA/PARCHEGGIO C.T. FG.32 PART.124 M Q.540	In Uso	P122 1 1 1 1 0	0,00 0,00 0,00 0,00	0,00 0,00 0,00 0,00
I 450 A2550000 01.01.1950	STRADA C.T. FG.32 PART.1250 MQ.1073	In Uso	P122 1 1 1 1 0	0,00 0,00 0,00 0,00	0,00 0,00 0,00 0,00
I 451 A2560000 01.01.1950	STRADA/PARCHEGGIO C.T. FG.32 PART.128 MQ .4140	In Uso	P122 1 1 1 1 0	0,00 0,00 0,00 0,00	0,00 0,00 0,00 0,00
I 452 A2570000 01.01.1950	PARCHEGGIO C.T. FG.32 PART.1326 MQ.645	In Uso	P122 1 1 1 1 0	0,00 0,00 0,00 0,00	0,00 0,00 0,00 0,00
I 453 A2580000 01.01.1950	STRADA C.T. FG.32 PART.1332 MQ.1500	In Uso	P122 1 1 1 1 0	0,00 0,00 0,00 0,00	0,00 0,00 0,00 0,00
I 454 A2590000 01.01.1950	VERDE ATTREZZATO C.T. FG.32 PART.1375 M Q.1438	In Uso	P122 1 1 1 1 0	0,00 0,00 0,00 0,00	0,00 0,00 0,00 0,00

490	T O T A L I G E N E R A L I	10.420.254,51 2.018.602,97 541.615,49 2.510.558,09	11.453.825,12 387.445,47 0,00 11.066.379,65
-----	-----------------------------	---	--

COMUNE DI VALENZA
ELENCO BENI
Beni inventariati

Data:31.12.2017

Pag.: 57

Codice Bene Manutenzione Cod.Secondario Data Acquisto	Denominazione Ubicazione	Stato conservazione Destinazione Stato attuale	Conto Patr. Responsabile Consegnat.	Valore storico Ammort.31.12.16 Variaz.31.12.16 Var.dal 1.01.17	Valore attuale Quota in amm. Variaz.31.12.17 Valore 31.12.17
I 455 A2600000 01.01.1950	STRADA C.T. FG.32 PART.1382 MQ.700	In Uso	P122 1 1 1 1 0	0,00 0,00 0,00 0,00	0,00 0,00 0,00 0,00
I 456 A2610000 01.01.1950	STRADA C.T. FG.32 PART.1459 MQ.820	In Uso	P122 1 1 1 1 0	0,00 0,00 0,00 0,00	0,00 0,00 0,00 0,00
I 457 A2620000 01.01.1950	PARCHEGGIO C.T. FG.32 PART.1473 MQ.1638	In Uso	P122 1 1 1 1 0	0,00 0,00 0,00 0,00	0,00 0,00 0,00 0,00
I 458 A2630000 01.01.1950	STRADA E PARCHEGGIO C.T. FG.32 PART.1485 MQ.2230	In Uso	P122 1 1 1 1 0	0,00 0,00 0,00 0,00	0,00 0,00 0,00 0,00
I 459 A2640000 01.01.1950	STRADA/AREA VERDE C.T. FG.32 PART.1493 MQ.920	In Uso	P122 1 1 1 1 0	0,00 0,00 0,00 0,00	0,00 0,00 0,00 0,00
I 460 A2650000 01.01.1950	AREA VERDE ATTREZZATO C.T. FG.32 PART.30 MQ.8450	In Uso	P122 1 1 1 1 0	0,00 0,00 0,00 0,00	0,00 0,00 0,00 0,00
I 461 A2660000 01.01.1950	PARCHEGGIO C.T. FG.32 PART.31 MQ.3390	In Uso	P122 1 1 1 1 0	0,00 0,00 0,00 0,00	0,00 0,00 0,00 0,00
I 462 A2670000 01.01.1950	STRADA/PARCHEGGIO C.T. FG.32 PART.5 MQ.1 360	In Uso	P122 1 1 1 1 0	0,00 0,00 0,00 0,00	0,00 0,00 0,00 0,00
I 463 A2680000 01.01.1950	AREA SERVIZI-ATTREZZATURE PUBBLICHE C.T. FG.32 PART.594 MQ.5260	In Uso	P122 1 1 1 1 0	0,00 0,00 0,00 0,00	0,00 0,00 0,00 0,00

499	T O T A L I G E N E R A L I	10.420.254,51 2.018.602,97 541.615,49 2.510.558,09	11.453.825,12 387.445,47 0,00 11.066.379,65
-----	-----------------------------	---	--

COMUNE DI VALENZA
ELENCO BENI
Beni inventariati

Data:31.12.2017

Pag.: 58

Codice Bene Manutenzione Cod.Secondario Data Acquisto	Denominazione Ubicazione	Stato conservazione Destinazione Stato attuale	Conto Patr. Responsabile Consegnat.	Valore storico Ammort.31.12.16 Variaz.31.12.16 Var.dal 1.01.17	Valore attuale Quota in amm. Variaz.31.12.17 Valore 31.12.17
I 464 A2690000 01.01.1950	AREA SERVIZI-ATTREZZATURE PUBBLICHE C.T. FG.32 PART.595 MQ.2030	In Uso	P122 1 1 1 1 0	0,00 0,00 0,00 0,00	0,00 0,00 0,00 0,00
I 465 A2700000 01.01.1950	VERDE ATTREZZATO C.T. FG.32 PART.598 MQ. 560	In Uso	P122 1 1 1 1 0	0,00 0,00 0,00 0,00	0,00 0,00 0,00 0,00
I 466 A2710000 01.01.1950	STRADA C.T. FG.32 PART.647 MQ.550	In Uso	P122 1 1 1 1 0	0,00 0,00 0,00 0,00	0,00 0,00 0,00 0,00
I 467 A2720000 01.01.1950	AREA VERDE C.T. FG.32 PART.1303 MQ.4032	In Uso	P122 1 1 1 1 0	0,00 0,00 0,00 0,00	0,00 0,00 0,00 0,00
I 468 A2730000 01.01.1950	STRADA C.T. FG.32 PART.132 MQ.850	In Uso	P122 1 1 1 1 0	0,00 0,00 0,00 0,00	0,00 0,00 0,00 0,00
I 469 A2740000 01.01.1950	STRADA/AREA VERDE C.T. FG.32 PART.139 M Q.1530	In Uso	P122 1 1 1 1 0	0,00 0,00 0,00 0,00	0,00 0,00 0,00 0,00
I 470 A2750000 01.01.1950	AREA VERDE C.T. FG.32 PART.1404 MQ.2430	In Uso	P122 1 1 1 1 0	0,00 0,00 0,00 0,00	0,00 0,00 0,00 0,00
I 471 A2760000 01.01.1950	AREA VERDE C.T. FG.32 PART.1411 MQ.1680	In Uso	P122 1 1 1 1 0	0,00 0,00 0,00 0,00	0,00 0,00 0,00 0,00
I 472 A2770000 01.01.1950	STRADA E AREA VERDE C.T. FG.32 PART.404 MQ.970	In Uso	P122 1 1 1 1 0	0,00 0,00 0,00 0,00	0,00 0,00 0,00 0,00

508	TOTALI GENERALI	10.420.254,51 2.018.602,97 541.615,49 2.510.558,09	11.453.825,12 387.445,47 0,00 11.066.379,65
-----	-----------------	---	--

COMUNE DI VALENZA
ELENCO BENI
Beni inventariati

Data:31.12.2017

Pag.: 59

Codice Bene Manutenzione Cod.Secondario Data Acquisto	Denominazione Ubicazione	Stato conservazione Destinazione Stato attuale	Conto Patr. Responsabile Consegnat.	Valore storico Ammort.31.12.16 Variaz.31.12.16 Var.dal 1.01.17	Valore attuale Quota in amm. Variaz.31.12.17 Valore 31.12.17
I 473 A2780000 01.01.1950	STRADA/AREA VERDE C.T. FG.32 PART.411 M Q.1580	In Uso	P122 1 1 1 1 0	0,00 0,00 0,00 0,00	0,00 0,00 0,00 0,00
I 474 A2790000 01.01.1950	AREA VERDE C.T. FG.32 PART.427 MQ.500	In Uso	P122 1 1 1 1 0	0,00 0,00 0,00 0,00	0,00 0,00 0,00 0,00
I 475 A2800000 01.01.1950	AREA VERDE C.T. FG.32 PART.48 MQ.1318	In Uso	P122 1 1 1 1 0	0,00 0,00 0,00 0,00	0,00 0,00 0,00 0,00
I 476 A2810000 01.01.1950	AREA VERDE C.T. FG.32 PART.49 MQ.690	In Uso	P122 1 1 1 1 0	0,00 0,00 0,00 0,00	0,00 0,00 0,00 0,00
I 477 A2820000 01.01.1950	AREA VERDE C.T. FG.32 PART.52 MQ.1810	In Uso	P122 1 1 1 1 0	0,00 0,00 0,00 0,00	0,00 0,00 0,00 0,00
I 478 A2830000 01.01.1950	STRADA C.T. FG.32 PART.580 MQ.750	In Uso	P122 1 1 1 1 0	0,00 0,00 0,00 0,00	0,00 0,00 0,00 0,00
I 479 A2840000 01.01.1950	AREA VERDE C.T. FG.32 PART.735 MQ.760	In Uso	P122 1 1 1 1 0	0,00 0,00 0,00 0,00	0,00 0,00 0,00 0,00
I 480 A2850000 01.01.1950	AREA VERDE C.T. FG.32 PART.797 MQ.600	In Uso	P122 1 1 1 1 0	0,00 0,00 0,00 0,00	0,00 0,00 0,00 0,00
I 481 A2860000 01.01.1950	STRADA C.T. FG.32 PART.812 MQ.950	In Uso	P122 1 1 1 1 0	0,00 0,00 0,00 0,00	0,00 0,00 0,00 0,00

517	T O T A L I G E N E R A L I	10.420.254,51 2.018.602,97 541.615,49 2.510.558,09	11.453.825,12 387.445,47 0,00 11.066.379,65
-----	-----------------------------	---	--

COMUNE DI VALENZA
ELENCO BENI
Beni inventariati

Data:31.12.2017

Pag.: 60

Codice Bene Manutenzione Cod.Secondario Data Acquisto	Denominazione Ubicazione	Stato conservazione Destinazione Stato attuale	Conto Patr. Responsabile Consegnat.	Valore storico Ammort.31.12.16 Variaz.31.12.16 Var.dal 1.01.17	Valore attuale Quota in amm. Variaz.31.12.17 Valore 31.12.17
I 482 A2870000 01.01.1950	STRADA/VERDE/PARCHEGGIO C.T. FG.33 PART. 1231 MQ.15824	In Uso	P122 1 1 1 1 0	0,00 0,00 0,00 0,00	0,00 0,00 0,00 0,00
I 483 A2880000 01.01.1950	STRADA/AREA VERDE/PARCHEGGIO CABINA ENEL C.T. FG.33 PART.1039 MQ.500	In Uso	P122 1 1 1 1 0	0,00 0,00 0,00 0,00	0,00 0,00 0,00 0,00
I 484 A2890000 01.01.1950	STRADA (CIRCONVALLAZIONE)-PARTE VERDE AT TREZZATO C.T. FG.33 PART.1100 MQ.5197	In Uso	P122 1 1 1 1 0	0,00 0,00 0,00 0,00	0,00 0,00 0,00 0,00
I 485 A2900000 01.01.1950	STRADA (ROTATORIA) C.T. FG.33 PART.1222 MQ.1560	In Uso	P122 1 1 1 1 0	0,00 0,00 0,00 0,00	0,00 0,00 0,00 0,00
I 486 A2910000 01.01.1950	AREA VERDE STRADA (C15) C.T. FG.33 PART. 1229 MQ.4132	In Uso	P122 1 1 1 1 0	0,00 0,00 0,00 0,00	0,00 0,00 0,00 0,00
I 487 A2920000 01.01.1950	PARCHEGGIO C.T. FG.33 PART.1239 MQ.845	In Uso	P122 1 1 1 1 0	0,00 0,00 0,00 0,00	0,00 0,00 0,00 0,00
I 488 A2930000 01.01.1950	AREA VERDE ATTREZZATO (C4 SUE) C.T. FG. 33 PART.1253 MQ.700	In Uso	P122 1 1 1 1 0	0,00 0,00 0,00 0,00	0,00 0,00 0,00 0,00
I 489 A2940000 01.01.1950	AREA VERDE ATTREZZATO (C4 SUE) C.T. FG. 33 PART.1255 MQ.550	In Uso	P122 1 1 1 1 0	0,00 0,00 0,00 0,00	0,00 0,00 0,00 0,00
I 490 A2950000 01.01.1950	STRADA-PARCHEGGIO C.T. FG.33 PART.334 MQ .940	In Uso	P122 1 1 1 1 0	0,00 0,00 0,00 0,00	0,00 0,00 0,00 0,00

526	T O T A L I G E N E R A L I	10.420.254,51 2.018.602,97 541.615,49 2.510.558,09	11.453.825,12 387.445,47 0,00 11.066.379,65
-----	-----------------------------	---	--

COMUNE DI VALENZA
ELENCO BENI
Beni inventariati

Data:31.12.2017

Pag.: 61

Codice Bene Manutenzione Cod.Secondario Data Acquisto	Denominazione Ubicazione	Stato conservazione Destinazione Stato attuale	Conto Patr. Responsabile Consegnat.	Valore storico Ammort.31.12.16 Variaz.31.12.16 Var.dal 1.01.17	Valore attuale Quota in amm. Variaz.31.12.17 Valore 31.12.17
I 491 A2960000 01.01.1950	STRADA-PARCHEGGIO C.T. FG.33 PART.47 MQ. 1360	In Uso	P122 1 1 1 1 0	0,00 0,00 0,00 0,00	0,00 0,00 0,00 0,00
I 492 A2970000 01.01.1950	STRADA C.T. FG.33 PART.833 MQ.500	In Uso	P122 1 1 1 1 0	0,00 0,00 0,00 0,00	0,00 0,00 0,00 0,00
I 493 A2980000 01.01.1950	PARCHEGGIO C.T. FG.33 PART.909 MQ.790	In Uso	P122 1 1 1 1 0	0,00 0,00 0,00 0,00	0,00 0,00 0,00 0,00
I 494 A2990000 01.01.1950	PARCHEGGIO C.T. FG.33 PART.981 MQ.1630	In Uso	P122 1 1 1 1 0	0,00 0,00 0,00 0,00	0,00 0,00 0,00 0,00
I 495 A3000000 01.01.1950	STRADA C.T. FG.33 PART.982 MQ.1170	In Uso	P122 1 1 1 1 0	0,00 0,00 0,00 0,00	0,00 0,00 0,00 0,00
I 496 A3010000 01.01.1950	STRADA C.T. FG.33 PART.988 MQ.2520	In Uso	P122 1 1 1 1 0	0,00 0,00 0,00 0,00	0,00 0,00 0,00 0,00
I 497 A3020000 01.01.1950	STRADA C.T. FG.33 PART.983 MQ.840	In Uso	P122 1 1 1 1 0	0,00 0,00 0,00 0,00	0,00 0,00 0,00 0,00
I 498 A3030000 01.01.1950	STRADA C.T. FG.33 PART.12 MQ.1220	In Uso	P122 1 1 1 1 0	0,00 0,00 0,00 0,00	0,00 0,00 0,00 0,00
I 499 A3040000 01.01.1950	STRADA-PARCHEGGIO C.T. FG.33 PART.54 MQ. 1640	In Uso	P122 1 1 1 1 0	0,00 0,00 0,00 0,00	0,00 0,00 0,00 0,00

535	T O T A L I G E N E R A L I	10.420.254,51 2.018.602,97 541.615,49 2.510.558,09	11.453.825,12 387.445,47 0,00 11.066.379,65
-----	-----------------------------	---	--

COMUNE DI VALENZA
ELENCO BENI
Beni inventariati

Data:31.12.2017

Pag.: 62

Codice Bene Manutenzione Cod.Secondario Data Acquisto	Denominazione Ubicazione	Stato conservazione Destinazione Stato attuale	Conto Patr. Responsabile Consegnat.	Valore storico Ammort.31.12.16 Variaz.31.12.16 Var.dal 1.01.17	Valore attuale Quota in amm. Variaz.31.12.17 Valore 31.12.17
I 500 A3050000 01.01.1950	STRADA-PARCHEGGIO C.T. FG.33 PART.543 MQ .4720	In Uso	P122 1 1 1 1 0	0,00 0,00 0,00 0,00	0,00 0,00 0,00 0,00
I 501 A3060000 01.01.1950	STRADA C.T. FG.33 PART.674 MQ.510	In Uso	P122 1 1 1 1 0	0,00 0,00 0,00 0,00	0,00 0,00 0,00 0,00
I 502 A3070000 01.01.1950	STRADA-PARCHEGGIO C.T. FG.33 PART.695 MQ .670	In Uso	P122 1 1 1 1 0	0,00 0,00 0,00 0,00	0,00 0,00 0,00 0,00
I 503 A3080000 01.01.1950	STRADA-PARCHEGGIO C.T. FG.33 PART.696 MQ .1050	In Uso	P122 1 1 1 1 0	0,00 0,00 0,00 0,00	0,00 0,00 0,00 0,00
I 504 A3090000 01.01.1950	STRADA C.T. FG.34 PART.1021 MQ.1330	In Uso	P122 1 1 1 1 0	0,00 0,00 0,00 0,00	0,00 0,00 0,00 0,00
I 505 A3100000 01.01.1950	STRADA C.T. FG.34 PART.1077 MQ.6010	In Uso	P122 1 1 1 1 0	0,00 0,00 0,00 0,00	0,00 0,00 0,00 0,00
I 506 A3110000 01.01.1950	STRADA-PARCHEGGIO C.T. FG.34 PART.113 MQ .1550	In Uso	P122 1 1 1 1 0	0,00 0,00 0,00 0,00	0,00 0,00 0,00 0,00
I 507 A3120000 01.01.1950	AREA SERVIZI E ATTREZZATURE PUBBLICHE C. T. FG.34 PART.114 MQ.3510	In Uso	P122 1 1 1 1 0	0,00 0,00 0,00 0,00	0,00 0,00 0,00 0,00
I 508 A3130000 01.01.1950	VERDE-STRADA C.T. FG.34 PART.1252 MQ.156 0	In Uso	P122 1 1 1 1 0	0,00 0,00 0,00 0,00	0,00 0,00 0,00 0,00

544	T O T A L I G E N E R A L I	10.420.254,51 2.018.602,97 541.615,49 2.510.558,09	11.453.825,12 387.445,47 0,00 11.066.379,65
-----	-----------------------------	---	--

COMUNE DI VALENZA
ELENCO BENI
Beni inventariati

Data:31.12.2017

Pag.: 63

Codice Bene Manutenzione Cod.Secondario Data Acquisto	Denominazione Ubicazione	Stato conservazione Destinazione Stato attuale	Conto Patr. Responsabile Consegnat.	Valore storico Ammort.31.12.16 Variaz.31.12.16 Var.dal 1.01.17	Valore attuale Quota in amm. Variaz.31.12.17 Valore 31.12.17
I 509 A3140000 01.01.1950	STRADA/VERDE ATTREZZATO C.T. FG.34 PART. 1574 MQ.2318	In Uso	P122 1 1 1 1 0	0,00 0,00 0,00 0,00	0,00 0,00 0,00 0,00
I 510 A3150000 01.01.1950	VERDE ATTREZZATO C.T. FG.34 PART.1575 MQ .1860	In Uso	P122 1 1 1 1 0	0,00 0,00 0,00 0,00	0,00 0,00 0,00 0,00
I 511 A3160000 01.01.1950	STRADA/VERDE ATTREZZATO C.T. FG.34 PART. 1527 MQ.2070	In Uso	P122 1 1 1 1 0	0,00 0,00 0,00 0,00	0,00 0,00 0,00 0,00
I 512 A3170000 01.01.1950	VERDE ATTREZZATO C.T. FG.34 PART.1529 MQ .868	In Uso	P122 1 1 1 1 0	0,00 0,00 0,00 0,00	0,00 0,00 0,00 0,00
I 513 A3180000 01.01.1950	AREA VERDE (STANDARD C20) C.T. FG.34 PAR T.1262 MQ.590	In Uso	P122 1 1 1 1 0	0,00 0,00 0,00 0,00	0,00 0,00 0,00 0,00
I 514 A3190000 01.01.1950	PARCHEGGIO C.T. FG.34 PART.1264 MQ.1170	In Uso	P122 1 1 1 1 0	0,00 0,00 0,00 0,00	0,00 0,00 0,00 0,00
I 515 A3200000 01.01.1950	AREA VERDE (STANDARD C20) C.T. FG.34 PAR T.1269 MQ.750	In Uso	P122 1 1 1 1 0	0,00 0,00 0,00 0,00	0,00 0,00 0,00 0,00
I 516 A3210000 01.01.1950	PARCHEGGIO C.T. FG.34 PART.1271 MQ.1500	In Uso	P122 1 1 1 1 0	0,00 0,00 0,00 0,00	0,00 0,00 0,00 0,00
I 517 A3220000 01.01.1950	STRADA C.T. FG.34 PART.1627 MQ.578	In Uso	P122 1 1 1 1 0	0,00 0,00 0,00 0,00	0,00 0,00 0,00 0,00

553	T O T A L I G E N E R A L I	10.420.254,51 2.018.602,97 541.615,49 2.510.558,09	11.453.825,12 387.445,47 0,00 11.066.379,65
-----	-----------------------------	---	--

COMUNE DI VALENZA
ELENCO BENI
Beni inventariati

Data:31.12.2017

Pag.: 64

Codice Bene Manutenzione Cod.Secondario Data Acquisto	Denominazione Ubicazione	Stato conservazione Destinazione Stato attuale	Conto Patr. Responsabile Consegnat.	Valore storico Ammort.31.12.16 Variaz.31.12.16 Var.dal 1.01.17	Valore attuale Quota in amm. Variaz.31.12.17 Valore 31.12.17
I 518 A3230000 01.01.1950	AREA VERDE (STANDARD C20) C.T. FG.34 PAR T.1284 MQ.720	In Uso	P122 1 1 1 1 0	0,00 0,00 0,00 0,00	0,00 0,00 0,00 0,00
I 519 A3240000 01.01.1950	STRADA C.T. FG.34 PART.1634 MQ.1272	In Uso	P122 1 1 1 1 0	0,00 0,00 0,00 0,00	0,00 0,00 0,00 0,00
I 520 A3250000 01.01.1950	STRADA C.T. FG.34 PART.1295 MQ.2075	In Uso	P122 1 1 1 1 0	0,00 0,00 0,00 0,00	0,00 0,00 0,00 0,00
I 521 A3260000 01.01.1950	AREA VERDE (STANDARD C20) C.T. FG.34 PAR T.1297 MQ.2240	In Uso	P122 1 1 1 1 0	0,00 0,00 0,00 0,00	0,00 0,00 0,00 0,00
I 522 A3270000 01.01.1950	AREA SERVIZI E ATTREZZATURE PUBBLICHE C. T. FG.34 PART.1346 MQ.2100	In Uso	P122 1 1 1 1 0	0,00 0,00 0,00 0,00	0,00 0,00 0,00 0,00
I 523 A3280000 01.01.1950	VERDE/STRADA/PARCHEGGIO C.T. FG.34 PART. 1347 MQ.2150	In Uso	P122 1 1 1 1 0	0,00 0,00 0,00 0,00	0,00 0,00 0,00 0,00
I 524 A3290000 01.01.1950	VERDE/PARCHEGGIO C.T. FG.34 PART.1355 MQ .1380	In Uso	P122 1 1 1 1 0	0,00 0,00 0,00 0,00	0,00 0,00 0,00 0,00
I 525 A3300000 01.01.1950	STRADA/VERDE ATTREZZATO C.T. FG.34 PART. 1364 MQ.2580	In Uso	P122 1 1 1 1 0	0,00 0,00 0,00 0,00	0,00 0,00 0,00 0,00
I 526 A3310000 01.01.1950	VERDE/PARCHEGGIO C.T. FG.34 PART.1368 MQ .510	In Uso	P122 1 1 1 1 0	0,00 0,00 0,00 0,00	0,00 0,00 0,00 0,00

562	T O T A L I G E N E R A L I	10.420.254,51 2.018.602,97 541.615,49 2.510.558,09	11.453.825,12 387.445,47 0,00 11.066.379,65
-----	-----------------------------	---	--

COMUNE DI VALENZA
ELENCO BENI
Beni inventariati

Data:31.12.2017

Pag.: 65

Codice Bene Manutenzione Cod.Secondario Data Acquisto	Denominazione Ubicazione	Stato conservazione Destinazione Stato attuale	Conto Patr. Responsabile Consegnat.	Valore storico Ammort.31.12.16 Variaz.31.12.16 Var.dal 1.01.17	Valore attuale Quota in amm. Variaz.31.12.17 Valore 31.12.17
I 527 A3320000 01.01.1950	STRADA/VERDE ATTREZZATO C.T. FG.34 PART. 1371 MQ.3040	In Uso	P122 1 1 1 1 0	0,00 0,00 0,00 0,00	0,00 0,00 0,00 0,00
I 528 A3330000 01.01.1950	STRADA/VERDE ATTREZZATO C.T. FG.34 PART. 1382 MQ.2060	In Uso	P122 1 1 1 1 0	0,00 0,00 0,00 0,00	0,00 0,00 0,00 0,00
I 529 A3340000 01.01.1950	VERDE ATTREZZATO C.T. FG.34 PART.1388 MQ .1410	In Uso	P122 1 1 1 1 0	0,00 0,00 0,00 0,00	0,00 0,00 0,00 0,00
I 530 A3350000 01.01.1950	VERDE ATTREZZATO C.T. FG.34 PART.1390 MQ .670	In Uso	P122 1 1 1 1 0	0,00 0,00 0,00 0,00	0,00 0,00 0,00 0,00
I 531 A3360000 01.01.1950	STRADA/VERDE ATTREZZATO C.T. FG.34 PART. 1392 MQ.690	In Uso	P122 1 1 1 1 0	0,00 0,00 0,00 0,00	0,00 0,00 0,00 0,00
I 532 A3370000 01.01.1950	VERDE ATTREZZATO C.T. FG.34 PART.1395 MQ .840	In Uso	P122 1 1 1 1 0	0,00 0,00 0,00 0,00	0,00 0,00 0,00 0,00
I 533 A3380000 01.01.1950	VERDE ATTREZZATO C.T. FG.34 PART.1397 MQ .1900	In Uso	P122 1 1 1 1 0	0,00 0,00 0,00 0,00	0,00 0,00 0,00 0,00
I 534 A3390000 01.01.1950	VERDE ATTREZZATO C.T. FG.34 PART.1399 MQ .2040	In Uso	P122 1 1 1 1 0	0,00 0,00 0,00 0,00	0,00 0,00 0,00 0,00
I 535 A3400000 01.01.1950	PARCHEGGIO C.T. FG.34 PART.1400 MQ.4040	In Uso	P122 1 1 1 1 0	0,00 0,00 0,00 0,00	0,00 0,00 0,00 0,00

571	T O T A L I G E N E R A L I	10.420.254,51 2.018.602,97 541.615,49 2.510.558,09	11.453.825,12 387.445,47 0,00 11.066.379,65
-----	-----------------------------	---	--

COMUNE DI VALENZA
ELENCO BENI
Beni inventariati

Data:31.12.2017

Pag.: 66

Codice Bene Manutenzione Cod.Secondario Data Acquisto	Denominazione Ubicazione	Stato conservazione Destinazione Stato attuale	Conto Patr. Responsabile Consegnat.	Valore storico Ammort.31.12.16 Variaz.31.12.16 Var.dal 1.01.17	Valore attuale Quota in amm. Variaz.31.12.17 Valore 31.12.17
I 536 A3410000 01.01.1950	STRADA/VERDE ATTREZZATO C.T. FG.34 PART. 1404 MQ.1205	In Uso	P122 1 1 1 1 0	0,00 0,00 0,00 0,00	0,00 0,00 0,00 0,00
I 537 A3420000 01.01.1950	VERDE PARCHEGGIO C.T. FG.34 PART.1432 MQ .1390	In Uso	P122 1 1 1 1 0	0,00 0,00 0,00 0,00	0,00 0,00 0,00 0,00
I 538 A3430000 01.01.1950	STRADA/VERDE ATTREZZATO C.T. FG.34 PART. 1452 MQ.1620	In Uso	P122 1 1 1 1 0	0,00 0,00 0,00 0,00	0,00 0,00 0,00 0,00
I 539 A3440000 01.01.1950	VERDE/STRADA C.T. FG.34 PART.161 MQ.1321	In Uso	P122 1 1 1 1 0	0,00 0,00 0,00 0,00	0,00 0,00 0,00 0,00
I 540 A3450000 01.01.1950	STRADA E PARCHEGGIO C.T. FG.34 PART.446 MQ.4090	In Uso	P122 1 1 1 1 0	0,00 0,00 0,00 0,00	0,00 0,00 0,00 0,00
I 541 A3460000 01.01.1950	PARCHEGGIO C.T. FG.34 PART.520 MQ.1750	In Uso	P122 1 1 1 1 0	0,00 0,00 0,00 0,00	0,00 0,00 0,00 0,00
I 542 A3470000 01.01.1950	STRADA E PARCHEGGIO C.T. FG.34 PART.57 M Q.1350	In Uso	P122 1 1 1 1 0	0,00 0,00 0,00 0,00	0,00 0,00 0,00 0,00
I 543 A3480000 01.01.1950	VERDE ATTREZZATO C.T. FG.34 PART.1558 MQ .1439	In Uso	P122 1 1 1 1 0	0,00 0,00 0,00 0,00	0,00 0,00 0,00 0,00
I 544 A3490000 01.01.1950	STRADA C.T. FG.34 PART.805 MQ.750	In Uso	P122 1 1 1 1 0	0,00 0,00 0,00 0,00	0,00 0,00 0,00 0,00

580	T O T A L I G E N E R A L I	10.420.254,51 2.018.602,97 541.615,49 2.510.558,09	11.453.825,12 387.445,47 0,00 11.066.379,65
-----	-----------------------------	---	--

COMUNE DI VALENZA
ELENCO BENI
Beni inventariati

Data:31.12.2017

Pag.: 67

Codice Bene Manutenzione Cod.Secondario Data Acquisto	Denominazione Ubicazione	Stato conservazione Destinazione Stato attuale	Conto Patr. Responsabile Consegnat.	Valore storico Ammort.31.12.16 Variaz.31.12.16 Var.dal 1.01.17	Valore attuale Quota in amm. Variaz.31.12.17 Valore 31.12.17
I 545 A3500000 01.01.1950	VERDE ATTREZZATO C.T. FG.34 PART.806 MQ. 3670	In Uso	P122 1 1 1 1 0	0,00 0,00 0,00 0,00	0,00 0,00 0,00 0,00
I 546 A3510000 01.01.1950	STRADA C.T. FG.34 PART.948 MQ.570	In Uso	P122 1 1 1 1 0	0,00 0,00 0,00 0,00	0,00 0,00 0,00 0,00
I 547 A3520000 01.01.1950	STRADA E PARCHEGGIO C.T. FG.53 PART.446 MQ.1470	In Uso	P122 1 1 1 1 0	0,00 0,00 0,00 0,00	0,00 0,00 0,00 0,00
I 548 A3530000 01.01.1950	STRADA/ROTONDA C.T. FG.35 PART.318 MQ.795	In Uso	P122 1 1 1 1 0	0,00 0,00 0,00 0,00	0,00 0,00 0,00 0,00
I 549 A3540000 01.01.1950	STRADA/ROTONDA C.T. FG.35 PART.319 MQ.2415	In Uso	P122 1 1 1 1 0	0,00 0,00 0,00 0,00	0,00 0,00 0,00 0,00
I 550 A3550000 01.01.1950	AMPLIAMENTO STRADA ARIARA FG.36 PART.500 MQ.601	In Uso	P122 1 1 1 1 0	0,00 0,00 0,00 0,00	0,00 0,00 0,00 0,00
I 551 A3560000 01.01.1950	STAZIONE DI SOLLEVAMENTO FOGNARIO C.T. F G.36 PART.497 MQ.1082	In Uso	P122 1 1 1 1 0	0,00 0,00 0,00 0,00	0,00 0,00 0,00 0,00
I 552 A3570000 01.01.1950	VERDE ATTREZZATO C.T. FG.36 PART.481 MQ. 1300	In Uso	P122 1 1 1 1 0	0,00 0,00 0,00 0,00	0,00 0,00 0,00 0,00
I 553 A3580000 01.01.1950	VERDE/STRADA C.T. FG.37 PART.109 MQ.6420	In Uso	P122 1 1 1 1 0	0,00 0,00 0,00 0,00	0,00 0,00 0,00 0,00

589	T O T A L I G E N E R A L I	10.420.254,51 2.018.602,97 541.615,49 2.510.558,09	11.453.825,12 387.445,47 0,00 11.066.379,65
-----	-----------------------------	---	--

COMUNE DI VALENZA
ELENCO BENI
Beni inventariati

Data:31.12.2017

Pag.: 68

Codice Bene Manutenzione Cod.Secondario Data Acquisto	Denominazione Ubicazione	Stato conservazione Destinazione Stato attuale	Conto Patr. Responsabile Consegnat.	Valore storico Ammort.31.12.16 Variaz.31.12.16 Var.dal 1.01.17	Valore attuale Quota in amm. Variaz.31.12.17 Valore 31.12.17
I 554 A3590000 01.01.1950	VERDE/STRADA/PARCHEGGIO C.T. FG.37 PART. 112 MQ.1660	In Uso	P122 1 1 1 1 0	0,00 0,00 0,00 0,00	0,00 0,00 0,00 0,00
I 555 A3600000 01.01.1950	VERDE/STRADA C.T. FG.37 PART.112 MQ.414 0	In Uso	P122 1 1 1 1 0	0,00 0,00 0,00 0,00	0,00 0,00 0,00 0,00
I 556 A3610000 01.01.1950	VERDE/STRADA/PARCHEGGIO C.T. FG.37 PART. 116 MQ.1600	In Uso	P122 1 1 1 1 0	0,00 0,00 0,00 0,00	0,00 0,00 0,00 0,00
I 557 A3620000 01.01.1950	VERDE/STRADA/PARCHEGGIO C.T. FG.37 PART. 120 MQ.2430	In Uso	P122 1 1 1 1 0	0,00 0,00 0,00 0,00	0,00 0,00 0,00 0,00
I 558 A3630000 01.01.1950	VERDE/STRADA C.T. FG.37 PART.121 MQ.386 0	In Uso	P122 1 1 1 1 0	0,00 0,00 0,00 0,00	0,00 0,00 0,00 0,00
I 559 A3640000 01.01.1950	VERDE C.T. FG.40 PART.803 MQ.590	In Uso	P122 1 1 1 1 0	0,00 0,00 0,00 0,00	0,00 0,00 0,00 0,00
I 560 A3650000 01.01.1950	STRADA C.T. FG.42 PART.181 MQ.580	In Uso	P122 1 1 1 1 0	0,00 0,00 0,00 0,00	0,00 0,00 0,00 0,00
I 561 A3660000 01.01.1950	TERRENO C.T. FG.17 PART.317 MQ.3520	In Uso	P122 1 1 1 1 0	0,00 0,00 0,00 0,00	0,00 0,00 0,00 0,00
I 562 A3670000 01.01.1950	VERDE ATTREZZATO/PARCHEGGIO/STRADA C.T. FG.24 PART.1524 MQ.30620	In Uso	P122 1 1 1 1 0	0,00 0,00 0,00 0,00	0,00 0,00 0,00 0,00

598	T O T A L I G E N E R A L I	10.420.254,51 2.018.602,97 541.615,49 2.510.558,09	11.453.825,12 387.445,47 0,00 11.066.379,65
-----	-----------------------------	---	--

COMUNE DI VALENZA
ELENCO BENI
Beni inventariati

Data:31.12.2017

Pag.: 69

Codice Bene Manutenzione Cod.Secondario Data Acquisto	Denominazione Ubicazione	Stato conservazione Destinazione Stato attuale	Conto Patr. Responsabile Consegnat.	Valore storico Ammort.31.12.16 Variaz.31.12.16 Var.dal 1.01.17	Valore attuale Quota in amm. Variaz.31.12.17 Valore 31.12.17
I 563 A3680000 01.01.1996	USO CIVICO FG.19 PART.13 SEMINATIVO ARBO RATO MQ.25840	In Uso	P122 1 1 1 1 0	0,00 0,00 0,00 0,00	0,00 0,00 0,00 0,00
I 564 A3690000 01.01.1996	USO CIVICO FG.19 PART.19 BOSCO CEDUO MQ. 65870	In Uso	P122 1 1 1 1 0	0,00 0,00 0,00 0,00	0,00 0,00 0,00 0,00
I 565 A3700000 01.01.1996	USO CIVICO FG.19 PART.20 SEMINAITO ARBOR ATO MQ.43790	In Uso	P122 1 1 1 1 0	0,00 0,00 0,00 0,00	0,00 0,00 0,00 0,00
I 566 A3710000 01.01.1996	USO CIVICO FG.19 PART.9 MODELLO 26 MQ.84 000	In Uso	P122 1 1 1 1 0	0,00 0,00 0,00 0,00	0,00 0,00 0,00 0,00
I 567 A3720000 01.01.1996	RETE GAS	In Uso	P122 1 1 1 1 0	94.059,07 38.564,19 0,00 0,00	55.494,88 2.821,77 0,00 52.673,11
I 568 B0010000 01.01.1996	PLESSO SCOLASTICO UBICATO IN VIALE OLIVA N.12 CENSITO A CATASTO FABBRICATI FG.34 PART.342 CAT. B/5.	In Uso	P122 2 9 3 1 0	5.182.791,60 3.008.201,53 -1.037.043,12 0,00	1.137.546,95 54.010,46 0,00 1.083.536,49
I 569 I 568 B0010059 01.01.2008	MANUTENZIONE STRAORDINARIA PLESSO SCOLAS TICO VIALE OLIVA ANNO 2008: ALLESTIMENTO RETE INFORMATICA ED	In Uso	P122 2 9 3 1 0	6.373,20 1.465,81 0,00 0,00	4.907,39 127,46 0,00 4.779,93
I 570 I 568 B0010074 01.01.2009	MANUTENZIONE STRAORDINARIA PLESSO SCOLAS TICO VIALE OLIVA ANNO 2008: OPERE DI SOS TITUZIONE SERRAMENTI	In Uso	P122 2 9 3 1 0	40.000,00 8.000,00 0,00 0,00	32.000,00 800,00 0,00 31.200,00
I 571 I 568 B0010075 01.01.2009	MANUTENZIONE STRAORDINARIA PLESSO SCOLAS TICO VIALE OLIVA ANNO 2008: SOSTITUZIONE VETRI PRESSO SCUOLE	In Uso	P122 2 9 3 1 0	5.000,00 1.000,00 0,00 0,00	4.000,00 100,00 0,00 3.900,00

607	T O T A L I G E N E R A L I	15.748.478,38 5.075.834,50 -495.427,63 2.510.558,09	12.687.774,34 445.305,16 0,00 12.242.469,18
-----	-----------------------------	--	--

COMUNE DI VALENZA
ELENCO BENI
Beni inventariati

Data:31.12.2017

Pag.: 70

Codice Bene Manutenzione Cod.Secondario Data Acquisto	Denominazione Ubicazione	Stato conservazione Destinazione Stato attuale	Conto Patr. Responsabile Consegnat.	Valore storico Ammort.31.12.16 Variaz.31.12.16 Var.dal 1.01.17	Valore attuale Quota in amm. Variaz.31.12.17 Valore 31.12.17
I 572 I 568 B0010077 01.01.2009	MANUTENZIONE STRAORDINARIA PLESSO SCOLAS TICO VIALE OLIVA ANNO 2009: ADEGUAMENTO IMPIANTO E SOSTITUZI	In Uso	P122 2 9 3 1 0	20.724,00 4.144,80 0,00 0,00	16.579,20 414,48 0,00 16.164,72
I 573 I 568 B0010078 01.01.2009	MANUTENZIONE STRAORDINARIA PLESSO SCOLAS TICO VIALE OLIVA ANNO 2009: SOSTITUZIONE VETRI PRESSO SCUOLE	In Uso	P122 2 9 3 1 0	21.767,20 4.353,42 0,00 0,00	17.413,78 435,34 0,00 16.978,44
I 574 I 568 B0010096 01.01.2009	MANUTENZIONE STRAORDINARIA PLESSO SCOLAS TICO VIALE OLIVA ANNO 2009: OPERE DI SOS TITUZIONE SERRAMENTI	In Uso	P122 2 9 3 1 0	89.644,68 17.928,93 0,00 0,00	71.715,75 1.792,89 0,00 69.922,86
I 575 I 568 B0010111 01.01.2009	MANUTENZIONE STRAORDINARIA PLESSO SCOLAS TICO VIALE OLIVA ANNO 2009: FORNITURA N. 2 SCALE DI SICUREZZA	In Uso	P122 2 9 3 1 0	27.685,90 5.537,16 0,00 0,00	22.148,74 553,72 0,00 21.595,02
I 576 I 568 B0010114 01.01.2009	MANUTENZIONE STRAORDINARIA CENTRO POLIVA LENTE ANNO 2009: OPERE TERMOIDRAULICHE E RIPARAZIONI VARIE	In Uso	P122 2 9 3 1 0	6.433,20 1.286,62 0,00 0,00	5.146,58 128,66 0,00 5.017,92
I 577 I 568 B0010134 01.01.2011	MANUTENZIONE STRAORDINARIA PLESSO SCOLAS TICO VIALE OLIVA ANNO 2010: LAVORI DI AD EGUAMENTO E RISISTEM	In Uso	P122 2 9 3 1 0	38.598,99 5.403,84 0,00 0,00	33.195,15 771,98 0,00 32.423,17
I 578 I 568 B0010146 01.01.2010	MANUTENZIONE STRAORDINARIA PLESSO SCOLAS TICO VIALE OLIVA ANNO 2010:FORNITURA E P OSA STRUTTURA IN LEG	In Uso	P122 2 9 3 1 0	59.578,89 10.128,40 0,00 0,00	49.450,49 1.191,58 0,00 48.258,91
I 579 I 568 B0010167 01.01.2011	MANUTENZIONE STRAORDINARIA PLESSO SCOLAS TICO VIALE OLIVA ANNO 2011: LAVORI DI AD EGUAMENTO E RISISTEM	In Uso	P122 2 9 3 1 0	80.144,85 11.220,28 0,00 0,00	68.924,57 1.602,90 0,00 67.321,67
I 580 I 568 B0010168 01.01.2011	MANUTENZIONE STRAORDINARIA PLESSO SCOLAS TICO VIALE OLIVA ANNO 2011: LAVORI DI IN TONACI INTERNI	In Uso	P122 2 9 3 1 0	11.338,68 1.587,41 0,00 0,00	9.751,27 226,77 0,00 9.524,50

616	T O T A L I G E N E R A L I	16.104.394,77 5.137.425,36 -495.427,63 2.510.558,09	12.982.099,87 452.423,48 0,00 12.529.676,39
-----	-----------------------------	--	--

COMUNE DI VALENZA
ELENCO BENI
Beni inventariati

Data:31.12.2017

Pag.: 71

Codice Bene Manutenzione Cod.Secondario Data Acquisto	Denominazione Ubicazione	Stato conservazione Destinazione Stato attuale	Conto Patr. Responsabile Consegnat.	Valore storico Ammort.31.12.16 Variaz.31.12.16 Var.dal 1.01.17	Valore attuale Quota in amm. Variaz.31.12.17 Valore 31.12.17
I 581 I 568 B0010171 01.01.2011	MANUTENZIONE STRAORDINARIA PLESSO SCOLAS TICO VIALE OLIVA ANNO 2011: FORNITURA E POSA DISSUASORI PER	In Uso	P122 2 9 3 1 0	11.736,00 1.643,04 0,00 0,00	10.092,96 234,72 0,00 9.858,24
I 582 I 568 B0010181 01.01.2010	MANUTENZIONE STRAORDINARIA PLESSO SCOLAS TICO VIALE OLIVA ANNO 2010: FORNITURA N. 2 SCALE DI SICUREZZA	In Uso	P122 2 9 3 1 0	39.744,10 6.756,48 0,00 0,00	32.987,62 794,88 0,00 32.192,74
I 583 I 568 B0010198 01.01.2011	MANUTENZIONE STRAORDINARIA PLESSO SCOLAS TICO VIALE OLIVA ANNO 2011: SERVIZIO DI COLLAUDO STRUTTURE	In Uso	P122 2 9 3 1 0	10.440,00 1.461,60 0,00 0,00	8.978,40 208,80 0,00 8.769,60
I 584 I 568 B0010213 01.01.2012	MANUTENZIONE STRAORDINARIA PLESSO SCOLAS TICO VIALE OLIVA ANNO 2012: LAVORI DI SI STEMAZIONE ESTERNA	In Uso	P122 2 9 3 1 0	14.923,00 1.641,53 0,00 0,00	13.281,47 298,46 0,00 12.983,01
I 585 I 568 B0010231 01.01.2013	MANUTENZIONE STRAORDINARIA PLESSO SCOLAS TICO VIALE OLIVA ANNO 2013: OPERE DI ADE GUAMENTO PREVENZIONE	In Uso	P122 2 9 3 1 0	9.476,05 758,08 0,00 0,00	8.717,97 189,52 0,00 8.528,45
I 586 I 568 B0010263 01.01.2013	MANUTENZIONE STRAORDINARIA PLESSO SCOLAS TICO VIALE OLIVA ANNO 2013: PRESTAZIONI PROFESSIONALI PER RI	In Uso	P122 2 9 3 1 0	20.134,40 402,69 0,00 0,00	19.731,71 402,69 0,00 19.329,02
I 587 I 568 B0010264 01.01.2013	MANUTENZIONE STRAORDINARIA PLESSO SCOLAS TICO VIALE OLIVA ANNO 2013: INTERVENTI M ANUTENTIVI BRUCIATOR	In Uso	P122 2 9 3 1 0	7.449,00 595,92 0,00 0,00	6.853,08 148,98 0,00 6.704,10
I 588 I 568 B0010297 01.01.2011	MANUTENZIONE STRAORDINARIA PLESSO SCOLAS TICO VIALE OLIVA ANNO 2011: RIPARAZIONE CONDUTTURE IMPIANTO	In Uso	P122 2 9 3 1 0	5.566,66 779,31 0,00 0,00	4.787,35 111,33 0,00 4.676,02
I 589 I 568 B0010314 01.01.2011	MANUTENZIONE STRAORDINARIA PLESSO SCOLAS TICO VIALE OLIVA ANNO 2011: FORNITURA CO RRIMANO E SERRAMENTI	In Uso	P122 2 9 3 1 0	4.282,50 599,55 0,00 0,00	3.682,95 85,65 0,00 3.597,30

625	T O T A L I G E N E R A L I			16.228.146,48 5.152.063,56 -495.427,63 2.510.558,09	13.091.213,38 454.898,51 0,00 12.636.314,87
-----	-----------------------------	--	--	--	--

COMUNE DI VALENZA
ELENCO BENI
Beni inventariati

Data:31.12.2017

Pag.: 72

Codice Bene Manutenzione Cod.Secondario Data Acquisto	Denominazione Ubicazione	Stato conservazione Destinazione Stato attuale	Conto Patr. Responsabile Consegnat.	Valore storico Ammort.31.12.16 Variaz.31.12.16 Var.dal 1.01.17	Valore attuale Quota in amm. Variaz.31.12.17 Valore 31.12.17
I 590 I 568 B0010331 01.01.2013	MANUTENZIONE STRAORDINARIA PLESSO SCOLAS TICO VIALE OLIVA ANNO 2013: INTERVENTI I MPIANTO TERMICO	In Uso	P122 2 9 3 1 0	3.827,44 306,19 0,00 0,00	3.521,25 76,55 0,00 3.444,70
I 591 I 568 B0010347 01.01.2014	MANUTENZIONE STRAORDINARIA PLESSO SCOLAS TICO VIALE OLIVA ANNO 2014: ISPEZIONE CA LDAIA NACLERIO GAETA	In Uso	P122 2 9 3 1 0	724,33 36,22 0,00 0,00	688,11 14,49 0,00 673,62
I 592 I 568 B0010354 01.01.2014	MANUTENZIONE STRAORDINARIA PLESSO SCOLAS TICO VIALE OLIVA ANNO 2014: PRESTAZIONI PROFESSIONALI PER RI	In Uso	P122 2 9 3 1 0	25.376,00 507,52 0,00 0,00	24.868,48 507,52 0,00 24.360,96
I 593 I 568 B0010355 01.01.2014	MANUTENZIONE STRAORDINARIA PLESSO SCOLAS TICO VIALE OLIVA ANNO 2014: LAVORI DI CO NTROPARETI IN CARTON	In Uso	P122 2 9 3 1 0	3.750,00 187,50 0,00 0,00	3.562,50 75,00 0,00 3.487,50
I 594 I 568 B0010367 01.01.2014	MANUTENZIONE STRAORDINARIA PLESSO SCOLAS TICO VIALE OLIVA ANNO 2014: INTERVENTI M ANUTENTIVI NACLERIO	In Uso	P122 2 9 3 1 0	2.688,61 134,43 0,00 0,00	2.554,18 53,77 0,00 2.500,41
I 595 I 568 B0010369 01.01.2014	MANUTENZIONE STRAORDINARIA PLESSO SCOLAS TICO VIALE OLIVA ANNO 2014: INTERVENTI D IVERSI C.F.G. FATT.	In Uso	P122 2 9 3 1 0	1.434,40 71,72 0,00 0,00	1.362,68 28,69 0,00 1.333,99
I 872 I 568 27.07.2017	INTERV. CENTR. DI POMPAGGIO ANTINCENDIO ED. SC. V.LE OLIVA ATTO DI LIQUIDAZIONE N. 183 DEL 21/07/2017 - ING. R. MELGARA	In Uso	P122 2 499 1 0	0,00 0,00 0,00 170,76	170,76 8,54 0,00 162,22
I 873 I 568 27.07.2017	INTERV. CENTR. POMPAGGIO ANTINC. EDIF. S COL. V.LE OLIVA FATTPA 27_17 DEL 10.07.2 017 - A. LIQ. 183 DEL 21.7.2017	In Uso	P122 2 499 1 0	0,00 0,00 0,00 1.978,49	1.978,49 98,92 0,00 1.879,57
I 874 I 568 27.07.2017	INTERV. CENTR. POMPAGGIO ANTINCENDIO EDI F. SCOL. V.LE OLIVA FATTPA 27_17 DEL 10. 07.2017 - A. LIQ. RM 183 DEL 21.07.2017	In Uso	P122 2 499 1 0	0,00 0,00 0,00 122,80	122,80 6,14 0,00 116,66

634	T O T A L I G E N E R A L I	16.265.947,26 5.153.307,14 -495.427,63 2.512.830,14	13.130.042,63 455.768,13 0,00 12.674.274,50
-----	-----------------------------	--	--

COMUNE DI VALENZA
ELENCO BENI
Beni inventariati

Data:31.12.2017

Pag.: 73

Codice Bene Manutenzione Cod.Secondario Data Acquisto	Denominazione Ubicazione	Stato conservazione Destinazione Stato attuale	Conto Patr. Responsabile Consegnat.	Valore storico Ammort.31.12.16 Variaz.31.12.16 Var.dal 1.01.17	Valore attuale Quota in amm. Variaz.31.12.17 Valore 31.12.17
I 875 I 568 27.11.2017	INTERV. CENTR. POMPAGGIO ANTINCENDIO EDI F. SCOL. V.LE OLIVA FATTPA 27_17 DEL 1 0.07.2017 - A. LIQ. RM 183 DEL 21.7.2017	In Uso	P122 2 499 1 0	0,00 0,00 0,00 331,00	331,00 16,55 0,00 314,45
I 876 I 568 27.07.2017	INTERV. CENTR. POMPAGGIO ANTINCENDIO EDI F. SCOL. V.LE OLIVA FATTPA 27_17 DEL 10. 07.2017 - A. LIQ. 183 DEL 21.7.2017	In Uso	P122 2 499 1 0	0,00 0,00 0,00 188,06	188,06 9,40 0,00 178,66
I 877 I 568 21.03.2017	INTERV. SU IMP. ELETTR. ANTINCENDIO EDIF . SCOL. VIALE OLIVA FATT. 06FE/17 DEL 30 .1.2017 - A.LIQ. 34 DELL'8.2.2017	In Uso	P122 2 499 1 0	0,00 0,00 0,00 1.019,95	1.019,95 9,00 0,00 1.010,95
I 878 I 568 27.07.2017	INTERV. CENTR. POMPAGGIO ANTINCENDIO EDI F. SC. VIALE OLIVA FATTPA 27_17 DEL 10.7 .2017 - A. LIQ. RM 183 DEL 21.7.2017	In Uso	P122 2 499 1 0	0,00 0,00 0,00 378,97	378,97 18,95 0,00 360,02
I 879 I 568 27.07.2017	INTERV. CENTR. POMPAGGIO ANTINCENDIO EDI F. SCOL. V.LE OLIVA FATTPA 27_17 DEL 10. 07.2017 - A. LIQ. 183 DEL 21.07.2017	In Uso	P122 2 499 1 0	0,00 0,00 0,00 1.555,92	1.555,92 77,80 0,00 1.478,12
I 882 I 568 13.02.2017	INTERV. SU IMP. ELETTRICI ANTINCENDIO SC UOLE V.LE OLIVA FATT. 06FE/17 DEL 31.1.2 017 - ATTO LIQ. 34 DELL'8.2.2017	In Uso	P122 2 499 1 0	0,00 0,00 0,00 988,74	988,74 49,44 0,00 939,30
I 883 I 568 13.02.2017	INTERV SU IMP. ELETTR. ANTINCENDIO EDIF . SCOL. V.LE OLIVA ATTO DI LIQ. 34 DEL 0 8/02/2017 ING. R. MELGARA- FATT 06FE/17	In Uso	P122 2 499 1 0	0,00 0,00 0,00 2.216,19	2.216,19 110,81 0,00 2.105,38
I 884 I 568 13.02.2017	INTERV. SU IMP. ELETTR ANTINCENDIO SCUOL A VIALE OLIVA - CPI ATTO DI LIQUIDAZIONE N. 34 DEL 08/02/2017 ING. R. MELGARA	In Uso	P122 2 499 1 0	0,00 0,00 0,00 1.572,99	1.572,99 4,40 0,00 1.568,59
I 888 I 568 27.07.2017	INTERVENTI SU CENTR. DI POMPAGGIO ANTINC ENDIO FATTPA 27_17 DEL 10.07.2017 - A. L IQ. 183 DEL 21.07.2017	In Uso	P122 2 499 1 0	0,00 0,00 0,00 378,97	378,97 18,95 0,00 360,02

643	TOTALI GENERALI			16.265.947,26 5.153.307,14 -495.427,63 2.521.460,93	13.138.673,42 456.083,43 0,00 12.682.589,99
-----	-----------------	--	--	--	--

COMUNE DI VALENZA
ELENCO BENI
Beni inventariati

Data:31.12.2017

Pag.: 74

Codice Bene Manutenzione Cod.Secondario Data Acquisto	Denominazione Ubicazione	Stato conservazione Destinazione Stato attuale	Conto Patr. Responsabile Consegnat.	Valore storico Ammort.31.12.16 Variaz.31.12.16 Var.dal 1.01.17	Valore attuale Quota in amm. Variaz.31.12.17 Valore 31.12.17
I 899 I 568 14.12.2017	INT. IMP.ELETTR. ANTINCEND. SC. V.LE OL IVA - FATT. 06FE/17 DEL 31.1.2017 - A. L IQ. 34 DELL'8.2.2017	In Uso	P122 2 499 1 0	0,00 0,00 0,00 1.019,95	1.019,95 51,00 0,00 968,95
TOTALE BENE E MANUTENZIONI				5.751.633,68 3.096.139,98 -1.037.043,12 11.922,79	1.630.373,37 65.867,19 0,00 1.564.506,18
I 597 I 596 B0020029 01.01.2008	MANUTENZIONE STRAORDINARIA PLESSO SCOLAS TICO VIA NOCE ANNO 2008: IMPERMEABILIZZA ZIONE SCUOLA MEDIA A	In Uso	P122 2 9 3 1 0	6.480,00 1.490,40 0,00 0,00	4.989,60 129,60 0,00 4.860,00
I 598 I 596 B0020101 01.01.2013	MANUTENZIONE STRAORDINARIA PLESSO SCOLAS TICO VIA NOCE ANNO 2009: ONORARI PER LAV ORI COPERTURE	In Uso	P122 2 9 3 1 0	3.201,00 256,08 0,00 0,00	2.944,92 64,02 0,00 2.880,90
I 599 I 596 B0020117 01.01.2009	MANUTENZIONE STRAORDINARIA PLESSO SCOLAS TICO VIA NOCE ANNO 2009: FORNITURA E INS TALLAZIONE CANCELLAT	In Uso	P122 2 9 3 1 0	1.980,00 396,00 0,00 0,00	1.584,00 39,60 0,00 1.544,40
I 600 I 596 B0020123 01.01.2009	MANUTENZIONE STRAORDINARIA PLESSO SCOLAS TICO VIA NOCE ANNO 2009: RIPRISTINO RECI NZIONE CAMPO SCUOLA	In Uso	P122 2 9 3 1 0	4.560,00 912,00 0,00 0,00	3.648,00 91,20 0,00 3.556,80
I 601 I 596 B0020132 01.01.2013	MANUTENZIONE STRAORDINARIA PLESSO SCOLAS TICO VIA NOCE ANNO 2010: PRESTAZIONI PRO FESSIONALI LAVORI RI	In Uso	P122 2 9 3 1 0	2.056,20 164,50 0,00 0,00	1.891,70 41,12 0,00 1.850,58
I 602 I 596 B0020193 01.01.2012	MANUTENZIONE STRAORDINARIA PLESSO SCOLAS TICO VIA NOCE ANNO 2011: DIREZIONE LAVOR I DI ADEGUAMENTO PRE	In Uso	P122 2 9 3 1 0	28.885,40 3.177,39 0,00 0,00	25.708,01 577,71 0,00 25.130,30
I 603 I 596 B0020214 01.01.2013	MANUTENZIONE STRAORDINARIA PLESSO SCOLAS TICO VIA NOCE ANNO 2012: ADEGUAMENTO ANT INCENDIO, ELIMINAZIO	In Uso	P122 2 9 3 1 0	175.000,35 14.000,03 0,00 0,00	161.000,32 3.500,01 0,00 157.500,31

651	T O T A L I G E N E R A L I	16.488.110,21 5.173.703,54 -495.427,63 2.522.480,88	13.341.459,92 460.577,69 0,00 12.880.882,23
-----	-----------------------------	--	--

COMUNE DI VALENZA
ELENCO BENI
Beni inventariati

Data:31.12.2017

Pag.: 75

Codice Bene Manutenzione Cod.Secondario Data Acquisto	Denominazione Ubicazione	Stato conservazione Destinazione Stato attuale	Conto Patr. Responsabile Consegnat.	Valore storico Ammort.31.12.16 Variaz.31.12.16 Var.dal 1.01.17	Valore attuale Quota in amm. Variaz.31.12.17 Valore 31.12.17
I 604 I 596 B002028 01.01.2013	MANUTENZIONE STRAORDINARIA PLESSO SCOLAS TICO VIA NOCE ANNO 2013: ADEGUAMENTO ANT INCENDIO, ELIMINAZIO	In Uso	P122 2 9 3 1 0	22.182,21 1.774,58 0,00 0,00	20.407,63 443,64 0,00 19.963,99
I 605 I 596 B002040 01.01.2013	MANUTENZIONE STRAORDINARIA PLESSO SCOLAS TICO VIA NOCE ANNO 2013: PARETE MANOVRA BILIE PER SCUOLA MATER	In Uso	P122 2 9 3 1 0	20.202,43 1.616,19 0,00 0,00	18.586,24 404,05 0,00 18.182,19
I 606 I 596 B002054 01.01.2012	MANUTENZIONE STRAORDINARIA PLESSO SCOLAS TICO VIA NOCE ANNO 2012: LAVORI DI ADEGU AMENTO PREVENZIONE I	In Uso	P122 2 9 3 1 0	22.184,02 2.440,24 0,00 0,00	19.743,78 443,68 0,00 19.300,10
I 607 I 596 B002056 01.01.2013	MANUTENZIONE STRAORDINARIA PLESSO SCOLAS TICO VIA NOCE ANNO 2013: LAVORI MANTO DI COPERTURA	In Uso	P122 2 9 3 1 0	11.557,99 924,64 0,00 0,00	10.633,35 231,16 0,00 10.402,19
I 608 I 596 B002057 01.01.2013	MANUTENZIONE STRAORDINARIA PLESSO SCOLAS TICO VIA NOCE ANNO 2013: OPERE AGGIUNTIV E E COMPLEMENTARI LA	In Uso	P122 2 9 3 1 0	11.670,78 933,66 0,00 0,00	10.737,12 233,42 0,00 10.503,70
I 609 I 596 B002092 01.01.2010	MANUTENZIONE STRAORDINARIA PLESSO SCOLAS TICO VIA NOCE ANNO 2010: LAVORI DI ADEGU AMENTO NORMATIVA ANT	In Uso	P122 2 9 3 1 0	171.804,00 3.436,08 0,00 0,00	168.367,92 3.436,08 0,00 164.931,84
I 610 I 596 B002031 01.01.2011	MANUTENZIONE STRAORDINARIA PLESSO SCOLAS TICO VIA NOCE ANNO 2011: LAVORI DI ADEGU AMENTO NORMATIVA ANT	In Uso	P122 2 9 3 1 0	154.454,00 3.089,08 0,00 0,00	151.364,92 3.089,08 0,00 148.275,84
I 611 I 596 B0020315 01.01.2011	MANUTENZIONE STRAORDINARIA PLESSO SCOLAS TICO VIA NOCE ANNO 2011: FORNITURA CORRI MANO E SERRAMENTI IN	In Uso	P122 2 9 3 1 0	4.282,50 599,55 0,00 0,00	3.682,95 85,65 0,00 3.597,30
I 827 I 596 04.05.2017	MANUTENZIONE - IMPERMEABILIZZAZIONE COPE RTURA PARTE PIANA PLESSO SCOLASTICO VIA NOCE	In Uso	P122 2 9 3 1 0	0,00 0,00 0,00 2.792,83	2.792,83 55,86 0,00 2.736,97

660	TOTALI GENERALI			16.906.448,14 5.188.517,56 -495.427,63 2.525.273,71	13.747.776,66 469.000,31 0,00 13.278.776,35
-----	-----------------	--	--	--	--

COMUNE DI VALENZA
ELENCO BENI
Beni inventariati

Data:31.12.2017

Pag.: 76

Codice Bene Manutenzione Cod.Secondario Data Acquisto	Denominazione Ubicazione	Stato conservazione Destinazione Stato attuale	Conto Patr. Responsabile Consegnat.	Valore storico Ammort.31.12.16 Variaz.31.12.16 Var.dal 1.01.17	Valore attuale Quota in amm. Variaz.31.12.17 Valore 31.12.17
I 828 I 596 04.05.2017	MANUTENZIONE - IMPERMEABILIZZAZIONE COPE RTURA PIANA PLESSO SCOLAST. VIA NOCE - A TTO LIQUIDAZ.114/2017	In Uso	P122 2 9 3 1 0	0,00 0,00 0,00 1.286,85	1.286,85 25,74 0,00 1.261,11
I 829 I 596 04.05.2017	MANUTENZIONE STRAORDINARIA - OPERE EDILI PER MESSA IN SICUREZZA SOLAIO PRESSO PL ESSO SC. VIA NOCE - ATTO L. 112/17	In Uso	P122 2 9 3 1 0	0,00 0,00 0,00 7.226,38	7.226,38 144,53 0,00 7.081,85
TOTALE BENE E MANUTENZIONI				640.500,88 35.210,42 0,00 11.306,06	616.596,52 13.036,15 0,00 603.560,37
I 612 B0030000 01.01.1996	SCUOLA ROTA MATERNA E NIDO UBICATA IN VI A CAVOUR N.81 CENSITA A CATASTO FABBRICA TI FG.50 PART.2219 S	In Uso	P122 2 9 3 1 0	115.253,88 65.694,60 -70.776,05 0,00	-21.216,77 0,00 0,00 -21.216,77
I 613 I 612 B0030021 01.01.2008	MANUTENZIONE STRAORDINARIA SCUOLA ROTA A NNO 2008: RIPRISTINO PAVIMENTAZIOPNE COR TILE	In Uso	P122 2 9 3 1 0	6.793,77 1.562,55 0,00 0,00	5.231,22 135,88 0,00 5.095,34
I 614 I 612 B0030033 01.01.2008	MANUTENZIONE STRAORDINARIA SCUOLA ROTA A NNO 2008: REALIZZAZIONE NUOVA CENTRALE T ERMICA	In Uso	P122 2 9 3 1 0	45.194,34 10.394,70 0,00 0,00	34.799,64 903,89 0,00 33.895,75
I 615 I 612 B0030052 01.01.2008	MANUTENZIONE STRAORDINARIA SCUOLA ROTA A NNO 2008: ALLACCIAMENTO RETE GAS	In Uso	P122 2 9 3 1 0	1.972,12 453,56 0,00 0,00	1.518,56 39,44 0,00 1.479,12
I 616 I 612 B0030085 01.01.2009	MANUTENZIONE STRAORDINARIA SCUOLA ROTA A NNO 2009: LAVORI DI REALIZZAZIONE IMPIAN TI SOLARI TERMICI	In Uso	P122 2 9 3 1 0	20.791,78 4.158,34 0,00 0,00	16.633,44 415,84 0,00 16.217,60
I 617 I 612 B0030344 01.01.2014	MANUTENZIONE STRAORDINARIA SCUOLA ROTA A NNO 2014: SOSTITUZIONE COMPLETA CONTROSO FFITTI COVERD FATT.	In Uso	P122 2 9 3 1 0	87.164,90 4.358,25 0,00 0,00	82.806,65 1.743,30 0,00 81.063,35

668	T O T A L I G E N E R A L I			17.183.618,93 5.275.139,56 -566.203,68 2.533.786,94	13.876.062,63 472.408,93 0,00 13.403.653,70
-----	-----------------------------	--	--	--	--

COMUNE DI VALENZA
ELENCO BENI
Beni inventariati

Data:31.12.2017

Pag.: 77

Codice Bene Manutenzione Cod.Secondario Data Acquisto	Denominazione Ubicazione	Stato conservazione Destinazione Stato attuale	Conto Patr. Responsabile Consegnat.	Valore storico Ammort.31.12.16 Variaz.31.12.16 Var.dal 1.01.17	Valore attuale Quota in amm. Variaz.31.12.17 Valore 31.12.17
I 618 I 612 B0030345 01.01.2014	MANUTENZIONE STRAORDINARIA SCUOLA ROTA A NNO 2014: OPERE DI ADEGUAMENTO NORMATIVO TERRA COSTRUZIONI F	In Uso	P122 2 9 3 1 0	73.480,00 3.674,00 0,00 0,00	69.806,00 1.469,60 0,00 68.336,40
I 619 I 612 B0030359 01.01.2014	MANUTENZIONE STRAORDINARIA SCUOLA ROTA A NNO 2014: INTERVENTI DIVERSI PAVIMENTI O PG FATT. N.136 DEL 2	In Uso	P122 2 9 3 1 0	789,45 39,47 0,00 0,00	749,98 15,79 0,00 734,19
I 620 I 612 B0030372 01.01.2014	MANUTENZIONE STRAORDINARIA SCUOLA ROTA A NNO 2014: INTERVENTI DIVERSI TECNO INDAG INI FATT. N.32 DEL 2	In Uso	P122 2 9 3 1 0	2.440,00 122,00 0,00 0,00	2.318,00 48,80 0,00 2.269,20
TOTALE BENE E MANUTENZIONI				353.880,24 90.457,47 -70.776,05 0,00	192.646,72 4.772,54 0,00 187.874,18
I 621 B0040000 01.01.1950	EX ORATORIO DI SAN BARTOLOMEO UBICATO IN PIAZZA LANZA CENSITA A CATASTO FABBRICA TI FG.50 PART. F CAT	In Uso	P122 2 9 8 1 0	0,00 0,00 0,00 0,00	0,00 0,00 0,00 0,00
I 622 I 621 B0040336 01.01.2008	MANUTENZIONE STRAORDINARIA EX ORATORIO D I SAN BARTOLOMEO ANNO 2008: ONORARI PER OPERE DI RESTAURO, R	In Uso	P122 2 9 8 1 0	77.727,54 17.483,75 -15.545,51 0,00	44.698,28 1.160,99 0,00 43.537,29
I 623 I 621 B0040337 01.01.2008	MANUTENZIONE STRAORDINARIA EX ORATORIO D I SAN BARTOLOMEO ANNO 2008: FORNITURA E INSTALLAZIONE "MUR	In Uso	P122 2 9 8 1 0	15.960,00 3.589,99 -3.192,00 0,00	9.178,01 238,39 0,00 8.939,62
I 624 I 621 B0040338 01.01.2008	MANUTENZIONE STRAORDINARIA EX ORATORIO D I SAN BARTOLOMEO ANNO 2008: INTERVENTI C OMPLEMENTARI OPERE D	In Uso	P122 2 9 8 1 0	87.879,45 19.767,29 -17.575,89 0,00	50.536,27 1.312,63 0,00 49.223,64
I 625 I 621 B0040339 01.01.2010	MANUTENZIONE STRAORDINARIA EX ORATORIO D I SAN BARTOLOMEO ANNO 2010: FORNITURAN E INSTALLAZIONE SISTE	In Uso	P122 2 9 8 1 0	2.200,00 363,65 -440,00 0,00	1.396,35 33,65 0,00 1.362,70
676	TOTALE GENERALI			17.444.095,37 5.320.179,71 -602.957,08 2.533.786,94	14.054.745,52 476.688,78 0,00 13.578.056,74

COMUNE DI VALENZA
ELENCO BENI
Beni inventariati

Data:31.12.2017

Pag.: 78

Codice Bene Manutenzione Cod.Secondario Data Acquisto	Denominazione Ubicazione	Stato conservazione Destinazione Stato attuale	Conto Patr. Responsabile Consegnat.	Valore storico Ammort.31.12.16 Variaz.31.12.16 Var.dal 1.01.17	Valore attuale Quota in amm. Variaz.31.12.17 Valore 31.12.17
TOTALE BENE E MANUTENZIONI				183.766,99 41.204,68 -36.753,40 0,00	105.808,91 2.745,66 0,00 103.063,25
I 626 B0050000 01.01.1996	CENTRO COMUNALE DI CULTURA UBICATO IN PIAZZA XXXI MARTIRI N.1 CENSITO A CATASTO FABBRICATI FG.50 PAR	In Uso	P122 2 999999 0	1.523.860,21 883.828,60 -324.585,43 0,00	315.446,18 15.228,39 0,00 300.217,79
I 627 I 626 B0050002 01.01.2008	MANUTENZIONE STRAORDINARIA CENTRO COMUNALE DI CULTURA ANNO 2008: ONORARIO PER PROGETTO LAVORI DI SIS	In Uso	P122 2 918 1 0	10.318,32 206,37 0,00 0,00	10.111,95 206,37 0,00 9.905,58
I 628 I 626 B0050194 01.01.2011	MANUTENZIONE STRAORDINARIA CENTRO COMUNALE DI CULTURA ANNO 2011: PAVIMENTAZIONE	In Uso	P122 2 999999 0	1.455,60 203,77 0,00 0,00	1.251,83 29,11 0,00 1.222,72
I 629 I 626 B0050195 01.01.2011	MANUTENZIONE STRAORDINARIA CENTRO COMUNALE DI CULTURA ANNO 2011: RIFACIMENTO E OTTIMIZZAZIONE IMPIANTI	In Uso	P122 2 999999 0	146.297,53 20.481,65 0,00 0,00	125.815,88 2.925,95 0,00 122.889,93
I 630 I 626 B0050196 01.01.2011	MANUTENZIONE STRAORDINARIA CENTRO COMUNALE DI CULTURA ANNO 2011: IMPIANTI MECCANICI CERTIFICATO DI P	In Uso	P122 2 918 1 0	39.930,00 798,60 0,00 0,00	39.131,40 798,60 0,00 38.332,80
I 631 I 626 B0050197 01.01.2011	MANUTENZIONE STRAORDINARIA CENTRO COMUNALE DI CULTURA ANNO 2011: ONORARIO PER PROGETTO LAVORI DI SIS	In Uso	P122 2 918 1 0	96.826,07 1.936,52 0,00 0,00	94.889,55 1.936,52 0,00 92.953,03
I 632 I 626 B0050203 01.01.2010	MANUTENZIONE STRAORDINARIA CENTRO COMUNALE DI CULTURA ANNO 2010: REALIZZAZIONE SUEI NUOVI PUNTI PER	In Uso	P122 2 999999 0	1.440,00 244,80 0,00 0,00	1.195,20 28,80 0,00 1.166,40
I 633 I 626 B0050204 01.01.2010	MANUTENZIONE STRAORDINARIA CENTRO COMUNALE DI CULTURA ANNO 2011: INSTALLAZIONE CENTRALINO TRESMETTITI	In Uso	P122 2 999999 0	1.097,99 186,63 0,00 0,00	911,36 21,96 0,00 889,40

684	TOTALI GENERALI			19.265.321,09 6.228.066,65 -927.542,51 2.533.786,94	14.643.498,87 497.864,48 0,00 14.145.634,39
-----	-----------------	--	--	--	--

COMUNE DI VALENZA
ELENCO BENI
Beni inventariati

Data:31.12.2017

Pag.: 79

Codice Bene Manutenzione Cod.Secondario Data Acquisto	Denominazione Ubicazione	Stato conservazione Destinazione Stato attuale	Conto Patr. Responsabile Consegnat.	Valore storico Ammort.31.12.16 Variaz.31.12.16 Var.dal 1.01.17	Valore attuale Quota in amm. Variaz.31.12.17 Valore 31.12.17
I 634 I 626 B0050237 01.01.2013	MANUTENZIONE STRAORDINARIA CENTRO COMUNA LE DI CULTURA ANNO 2013: IMPIANTO CLIMAT IZZAZIONE	In Uso	P122 2 918 1 0	6.810,53 136,21 0,00 0,00	6.674,32 136,21 0,00 6.538,11
I 635 I 626 B0050265 01.01.2013	MANUTENZIONE STRAORDINARIA CENTRO COMUNA LE DI CULTURA ANNO 2013: PRESTAZIONI PRO FESSIONALI PROGETTO	In Uso	P122 2 918 1 0	6.120,00 122,40 0,00 0,00	5.997,60 122,40 0,00 5.875,20
I 636 I 626 B0050290 01.01.2009	MANUTENZIONE STRAORDINARIA CENTRO COMUNA LE DI CULTURA ANNO 2009: ONORARIO PER PR OGETTO LAVORI DI SIS	In Uso	P122 2 918 1 0	159.533,74 3.190,67 0,00 0,00	156.343,07 3.190,67 0,00 153.152,40
I 637 I 626 B0050291 01.01.2010	MANUTENZIONE STRAORDINARIA CENTRO COMUNA LE DI CULTURA ANNO 2010: LAVORI DI SISTE MAZIONE FACCIATE E C	In Uso	P122 2 918 1 0	112.208,43 2.244,17 0,00 0,00	109.964,26 2.244,17 0,00 107.720,09
I 638 I 626 B0050295 01.01.2010	MANUTENZIONE STRAORDINARIA CENTRO COMUNA LE DI CULTURA ANNO 2010: AGGIORNAMWNTO I MPIANTO ANTIFURTO	In Uso	P122 2 999999 0	6.514,80 1.107,50 0,00 0,00	5.407,30 130,30 0,00 5.277,00
I 893 I 626 22.11.2017	IMPIANTO DI AMPLIFICAZIONE - FATT. 26 DE LL'8.11.2017 - A. LIQ. N. 277 DEL 13.11. 2017	In Uso	P122 2 499 1 0	0,00 0,00 0,00 1.213,90	1.213,90 60,70 0,00 1.153,20
I 894 I 626 22.11.2017	IMPIANTO DI VIDEOSORVEGLIANZA - FATT. 3/ PA DEL 6.11.2017 ATTO DI LIQ. N. 270 DEL 7.11.2017 - DIRIG. ING. M. CAVALLERA	In Uso	P122 2 499 1 0	0,00 0,00 0,00 265,90	265,90 13,30 0,00 252,60
I 895 I 626 22.11.2017	IMPIANTO DI VIDEOSORVEGLIANZA - FATT. 3/ PA DEL 6.11.2017 ATTO DI LIQ. 270 DEL 7. 11.2017 - DIRIG. ING. M. CAVALLERA	In Uso	P122 2 499 1 0	0,00 0,00 0,00 466,10	466,10 23,31 0,00 442,79
TOTALE BENE E MANUTENZIONI				2.112.413,22 914.687,89 -324.585,43 1.945,90	875.085,80 27.096,76 0,00 847.989,04

692	TOTALI GENERALI	19.556.508,59 6.234.867,60 -927.542,51 2.535.732,84	14.929.831,32 503.785,54 0,00 14.426.045,78
-----	-----------------	--	--

COMUNE DI VALENZA
ELENCO BENI
Beni inventariati

Data:31.12.2017

Pag.: 80

Codice Bene Manutenzione Cod.Secondario Data Acquisto	Denominazione Ubicazione	Stato conservazione Destinazione Stato attuale	Conto Patr. Responsabile Consegnat.	Valore storico Ammort.31.12.16 Variaz.31.12.16 Var.dal 1.01.17	Valore attuale Quota in amm. Variaz.31.12.17 Valore 31.12.17
I 639 B0060000 01.01.1996	CASA DI RIPOSO COMUNALE " L' USPIDALI' " UBICATA IN VIA CANONICO ZUFFI N.12 CEN SITA A CATASTO FABB	In Uso	P122 2 9 7 1 0	2.083.905,60 1.211.054,27 -379.738,30 641.863,62	1.134.976,65 23.228,22 0,00 1.111.748,43
I 640 I 639 B0060016 01.01.2008	MANUTENZIONE STRAORDINARIA CASA DI RIPOS O ANNO 2008: FORNITURA DI NUOVE PERSIANE E PERSIANE E RIVERN	In Uso	P122 2 9 7 1 0	18.519,96 4.259,55 0,00 0,00	14.260,41 370,40 0,00 13.890,01
I 641 I 639 B0060024 01.01.2008	MANUTENZIONE STRAORDINARIA CASA DI RIPOS O ANNO 2008: INTERVENTI CENTRALE TERMICA	In Uso	P122 2 9 7 1 0	10.017,04 2.303,91 0,00 0,00	7.713,13 200,34 0,00 7.512,79
I 642 I 639 B0060044 01.01.2008	MANUTENZIONE STRAORDINARIA CASA DI RIPOS O ANNO 2008: INSTALLAZIONE SERVOCOMANDI	In Uso	P122 2 9 7 1 0	2.923,63 672,39 0,00 0,00	2.251,24 58,47 0,00 2.192,77
I 643 I 639 B0060054 01.01.2008	MANUTENZIONE STRAORDINARIA CASA DI RIPOS O ANNO 2008: LAVORI EFFETTUATI SU ELEVAT ORI	In Uso	P122 2 9 7 1 0	2.262,00 520,26 0,00 0,00	1.741,74 45,24 0,00 1.696,50
I 644 I 639 B0060081 01.01.2009	MANUTENZIONE STRAORDINARIA CASA DI RIPOS O ANNO 2009: SOSTITUZIONE TESTA ELETTRIC OMPA	In Uso	P122 2 9 7 1 0	1.197,60 239,49 0,00 0,00	958,11 23,95 0,00 934,16
I 645 I 639 B0060103 01.01.2009	MANUTENZIONE STRAORDINARIA CASA DI RIPOS O ANNO 2009: LAVORI EFFETTUATI SU ELEVAT ORI	In Uso	P122 2 9 7 1 0	4.960,00 992,00 0,00 0,00	3.968,00 99,20 0,00 3.868,80
I 646 I 639 B0060141 01.01.2010	MANUTENZIONE STRAORDINARIA CASA DI RIPOS O ANNO 2010: PRESTAZIONI PROFESSIONALI R EALIZZAZIONE POSTI L	In Uso	P122 2 9 7 1 0	23.868,00 477,36 0,00 0,00	23.390,64 477,36 0,00 22.913,28
I 647 I 639 B0060177 01.01.2011	MANUTENZIONE STRAORDINARIA CASA DI RIPOS O ANNO 2011: FORNITURA E POSA N.2 PREPAR ATORI D'ACQUA CALDA	In Uso	P122 2 9 7 1 0	5.196,00 727,44 0,00 0,00	4.468,56 103,92 0,00 4.364,64

701	TOTALI GENERALI			21.709.358,42 7.456.114,27 -1.307.280,81 3.177.596,46	16.123.559,80 528.392,64 0,00 15.595.167,16
-----	-----------------	--	--	--	--

COMUNE DI VALENZA
ELENCO BENI
Beni inventariati

Data:31.12.2017

Pag.: 81

Codice Bene Manutenzione Cod.Secondario Data Acquisto	Denominazione Ubicazione	Stato conservazione Destinazione Stato attuale	Conto Patr. Responsabile Consegnat.	Valore storico Ammort.31.12.16 Variaz.31.12.16 Var.dal 1.01.17	Valore attuale Quota in amm. Variaz.31.12.17 Valore 31.12.17
I 648 I 639 B0060178 01.01.2011	MANUTENZIONE STRAORDINARIA CASA DI RIPOS O ANNO 2011: ADEGUAMENTO LINEA GAS	In Uso	P122 2 9 7 1 0	9.868,93 1.381,64 0,00 0,00	8.487,29 197,38 0,00 8.289,91
I 649 I 639 B0060179 01.01.2011	MANUTENZIONE STRAORDINARIA CASA DI RIPOS O ANNO 2011: SOSTITUZIONE ORGANI SICUREZZA CALDAIA	In Uso	P122 2 9 7 1 0	5.290,00 740,60 0,00 0,00	4.549,40 105,80 0,00 4.443,60
I 650 I 639 B0060180 01.01.2011	MANUTENZIONE STRAORDINARIA CASA DI RIPOS O ANNO 2011: FORNITURE E INTERVENTI MANUTENTIVI DIVERSI	In Uso	P122 2 9 7 1 0	7.660,20 1.072,42 0,00 0,00	6.587,78 153,20 0,00 6.434,58
I 651 I 639 B0060200 01.01.2011	MANUTENZIONE STRAORDINARIA CASA DI RIPOS O ANNO 2011: FORNITURA E POSA IDRANTI	In Uso	P122 2 9 7 1 0	4.968,00 695,52 0,00 0,00	4.272,48 99,36 0,00 4.173,12
I 652 I 639 B0060232 01.01.2013	MANUTENZIONE STRAORDINARIA CASA DI RIPOS O ANNO 2013: INTERVENTO MANUTENTIVO CENTRALE TERMICA 1° ACCO	In Uso	P122 2 9 7 1 0	39.375,00 787,50 0,00 0,00	38.587,50 787,50 0,00 37.800,00
I 653 I 639 B0060239 01.01.2013	MANUTENZIONE STRAORDINARIA CASA DI RIPOS O ANNO 2013: PRESTAZIONI PROFESSIONALI INCARICO RICOGNIZIONE	In Uso	P122 2 9 7 1 0	11.628,00 930,24 0,00 0,00	10.697,76 232,56 0,00 10.465,20
I 654 I 639 B0060251 01.01.2013	MANUTENZIONE STRAORDINARIA CASA DI RIPOS O ANNO 2013:S.A.L. N.1 LAVORI MANUTENZIONE STRAORDINARIA	In Uso	P122 2 9 7 1 0	85.910,00 1.718,20 0,00 0,00	84.191,80 1.718,20 0,00 82.473,60
I 655 I 639 B0060266 01.01.2013	MANUTENZIONE STRAORDINARIA CASA DI RIPOS O ANNO 2013: INTERVENTO MANUTENZIONE STRAORDINARIA PRIMO PIA	In Uso	P122 2 9 7 1 0	164.556,55 3.291,13 0,00 0,00	161.265,42 3.291,13 0,00 157.974,29
I 656 I 639 B0060330 01.01.2013	MANUTENZIONE STRAORDINARIA CASA DI RIPOS O ANNO 2013: INTERVENTI IMPIANTO TERMICO	In Uso	P122 2 9 7 1 0	3.827,44 306,19 0,00 0,00	3.521,25 76,55 0,00 3.444,70

710	TOTALI GENERALI			22.042.442,54 7.467.037,71 -1.307.280,81 3.177.596,46	16.445.720,48 535.054,32 0,00 15.910.666,16
-----	-----------------	--	--	--	--

COMUNE DI VALENZA
ELENCO BENI
Beni inventariati

Data:31.12.2017

Pag.: 82

Codice Bene Manutenzione Cod.Secondario Data Acquisto	Denominazione Ubicazione	Stato conservazione Destinazione Stato attuale	Conto Patr. Responsabile Consegnat.	Valore storico Ammort.31.12.16 Variaz.31.12.16 Var.dal 1.01.17	Valore attuale Quota in amm. Variaz.31.12.17 Valore 31.12.17
I 657 I 639 B0060352 01.01.2014	MANUTENZIONE STRAORDINARIA CASA DI RIPOSO ANNO 2014:MANUT.STRAORD,E RIQUALIFICAZIONE PARTE DEL PRIMO	In Uso	P122 2 9 7 1 0	310.973,74 6.219,47 0,00 0,00	304.754,27 6.219,47 0,00 298.534,80
I 840 I 639 19.07.2017	INTERVENTO DI RISTRUTTURAZIONE E RIQUALIFICAZIONE DI PARTE DEL PIANO 1° CASA DI RIPOSO VIA ZUFFI - ATTO LIQ. 173/17	In Uso	P122 2 9 1 1 0	0,00 0,00 0,00 1.270,07	1.270,07 25,40 0,00 1.244,67
I 841 I 639 19.07.2017	MANUTENZIONE STR. CASA DI RIPOSO	In Uso	P122 2 9 1 1 0	0,00 0,00 0,00 375,00	375,00 7,50 0,00 367,50
I 904 I 639 31.12.2017	REALIZZAZ. 2' REPARTO PER ANZIANI NON AUTOSUFF. /DA AV 2013)-RM 83/06.03.2017-CUP J61B15000630004	Buono In Uso	P122 2 9 1 1 0	0,00 0,00 0,00 5.000,00	5.000,00 0,00 0,00 5.000,00
TOTALE BENE E MANUTENZIONI				2.796.907,69 1.238.389,58 -379.738,30 648.508,69	1.827.288,50 37.521,15 0,00 1.789.767,35
I 658 B0070000 01.01.1996	EDIFICIO UBICATO IN VIA G. CARDUCCI N.14 SEDE SERVIZI FINANZIARI CENSITO A CATAS TO FABBRICATI FG.50	In Uso	P122 2 999999 0	362.064,15 208.825,14 -99.585,63 0,00	53.653,38 2.448,66 0,00 51.204,72
I 659 I 658 B0070201 01.01.2009	MANUTENZIONE STRAORDINARIA EDIFICIO VIA CARDUCCI ANNO 2009: ONORARI PER LAVORI COPERATURE	In Uso	P122 2 9 1 1 0	4.781,63 95,63 0,00 0,00	4.686,00 95,63 0,00 4.590,37
I 660 I 658 B0070205 01.01.2011	MANUTENZIONE STRAORDINARIA EDIFICIO VIA CARDUCCI ANNO 2011: ADEGUAMENTO IMPIANTI ELETTRICI	In Uso	P122 2 999999 0	45.416,16 6.358,24 0,00 0,00	39.057,92 908,32 0,00 38.149,60
I 661 I 658 B0070210 01.01.2012	MANUTENZIONE STRAORDINARIA EDIFICIO VIA CARDUCCI ANNO 2012: INTERVENTI MANUTENTIVI E DI SISTEMAZIONE	In Uso	P122 2 9 1 1 0	85.228,23 1.704,56 0,00 0,00	83.523,67 1.704,56 0,00 81.819,11
718	TOTALI GENERALI			22.850.906,45 7.690.240,75 -1.406.866,44 3.184.241,53	16.938.040,79 546.463,86 0,00 16.391.576,93

COMUNE DI VALENZA
ELENCO BENI
Beni inventariati

Data:31.12.2017

Pag.: 83

Codice Bene Manutenzione Cod.Secondario Data Acquisto	Denominazione Ubicazione	Stato conservazione Destinazione Stato attuale	Conto Patr. Responsabile Consegnat.	Valore storico Ammort.31.12.16 Variaz.31.12.16 Var.dal 1.01.17	Valore attuale Quota in amm. Variaz.31.12.17 Valore 31.12.17
I 662 I 658 B0070260 01.01.2013	MANUTENZIONE STRAORDINARIA EDIFICIO VIA CARDUCCI ANNO 2013: LAVORI ELETTRICI DI INSTALLAZIONE VENTIL	In Uso	P122 2 999999 0	2.602,71 208,21 0,00 0,00	2.394,50 52,05 0,00 2.342,45
I 663 I 658 B0070272 01.01.2009	MANUTENZIONE STRAORDINARIA EDIFICIO VIA CARDUCCI ANNO 2008: ADEGUAMENTO ANTINCEN DIO ED ELIMINAZIONE	In Uso	P122 2 999999 0	80.606,13 16.121,20 0,00 0,00	64.484,93 1.612,12 0,00 62.872,81
I 664 I 658 B0070288 01.01.2009	MANUTENZIONE STRAORDINARIA EDIFICIO VIA CARDUCCI ANNO 2009: ADEGUAMENTO ANTINCEN DIO ED ELIMINAZIONE	In Uso	P122 2 999999 0	282,94 56,56 0,00 0,00	226,38 5,66 0,00 220,72
I 665 I 658 B0070289 01.01.2009	MANUTENZIONE STRAORDINARIA EDIFICIO VIA CARDUCCI ANNO 2009: LAVORI DI ADEGUAMENT O A NORMATIVA ANTINC	In Uso	P122 2 999999 0	83.218,09 16.643,60 0,00 0,00	66.574,49 1.664,36 0,00 64.910,13
I 666 I 658 B0070329 01.01.2013	MANUTENZIONE STRAORDINARIA EDIFICIO VIA CARDUCCI ANNO 2013: INTERVENTI DI RISTRU TTURAZIONE	In Uso	P122 2 999999 0	15.736,96 1.258,96 0,00 0,00	14.478,00 314,74 0,00 14.163,26
I 667 I 658 B0070361 01.01.2014	MANUTENZIONE STRAORDINARIA EDIFICIO VIA CARDUCCI ANNO 2014: LAVORI FABBRO C.F.G. FATT. N,22 DEL 03/0	In Uso	P122 2 999999 0	2.318,00 115,90 0,00 0,00	2.202,10 46,36 0,00 2.155,74
I 898 I 658 09.02.2017	RISTRUTTURAZ CENTR. TERM. EX SC. VIA CAR DUCCI - FATTPA 26_16 A. LIQUIDAZ. 3 DEL 10.01.2017 - DIRIG. ING. R. MELGARA	In Uso	P122 2 499 1 0	0,00 0,00 0,00 165,00	165,00 8,25 0,00 156,75
TOTALE BENE E MANUTENZIONI				682.255,00 251.388,00 -99.585,63 165,00	331.446,37 8.860,71 0,00 322.585,66
I 668 B0080000 01.01.2014	PALAZZETTO DELLO SPORT E SEDE PRO LOCO U BICATO IN VIA SAN GIOVANNI N.25 CENSITO A CATASTO FABBRICATI	In Uso	P122 2 916 1 0	550.464,41 25.255,84 -109.844,19 9.378,01	424.742,39 8.741,91 0,00 416.000,48

726	TOTALI GENERALI			23.586.135,69 7.749.901,02 -1.516.710,63 3.193.784,54	17.513.308,58 558.909,31 0,00 16.954.399,27
-----	-----------------	--	--	--	--

COMUNE DI VALENZA
ELENCO BENI
Beni inventariati

Data:31.12.2017

Pag.: 84

Codice Bene Manutenzione Cod.Secondario Data Acquisto	Denominazione Ubicazione	Stato conservazione Destinazione Stato attuale	Conto Patr. Responsabile Consegnat.	Valore storico Ammort.31.12.16 Variaz.31.12.16 Var.dal 1.01.17	Valore attuale Quota in amm. Variaz.31.12.17 Valore 31.12.17
I 669 I 668 B0080019 01.01.2008	MANUTENZIONE STRAORDINARIA PALAZZETTO DE LLO SPORT ANNO 2008: INTERVENTI MANUTENT IVI	In Uso	P122 2 916 1 0	4.976,46 1.144,56 0,00 0,00	3.831,90 99,53 0,00 3.732,37
I 670 I 668 B0080025 01.01.2008	MANUTENZIONE STRAORDINARIA PALAZZETTO DE LLO SPORT ANNO 2008: RIPARAZIONE BRUCIAT ORE	In Uso	P122 2 916 1 0	1.645,50 378,45 0,00 0,00	1.267,05 32,91 0,00 1.234,14
I 671 I 668 B0080143 01.01.2010	MANUTENZIONE STRAORDINARIA PALAZZETTO DE LLO SPORT ANNO 2010: FORNITURA E INSTALL AZIONE ELEMENTI TUBO	In Uso	P122 2 916 1 0	3.612,00 614,04 0,00 0,00	2.997,96 72,24 0,00 2.925,72
I 672 I 668 B0080174 01.01.2011	MANUTENZIONE STRAORDINARIA PALAZZETTO DE LLO SPORT ANNO 2011: NUOVE SEGNALETICHE BASKET	In Uso	P122 2 916 1 0	9.960,00 1.394,40 0,00 0,00	8.565,60 199,20 0,00 8.366,40
I 673 I 668 B0080238 01.01.2013	MANUTENZIONE STRAORDINARIA PALAZZETTO DE LLO SPORT ANNO 2013: RIPARAZIONE CENTRAL INA IMPIANTO TERMICO	In Uso	P122 2 916 1 0	4.701,06 376,08 0,00 0,00	4.324,98 94,02 0,00 4.230,96
I 823 I 668 27.03.2017	MANUTENZIONE STRAORD. RETE FOGNARIA PALA ZZETTO DELLO SPORT ATTO LIQUIDAZ. 70 DEL 15.03.2017 - FATT. 01PA DEL 31/01/2017	In Uso	P122 2 499 1 0	0,00 0,00 0,00 9.638,00	9.638,00 481,90 0,00 9.156,10
I 824 I 668 27.03.2017	MANUTENZ. STRAORD. RETE FOGNARIA PALAZZE TTO DELLO SPORT - ATTO LIQUIDAZ. 70 DEL 15.03.2017 - ING. R. MELGARA	Buono In Uso	P122 2 499 1 0	0,00 0,00 0,00 1.150,00	1.150,00 57,50 0,00 1.092,50
I 839 I 668 19.07.2017	OPERE PER L'ADEGUAMENTO DEL PALAZZ. DELL O SPORT ALLE NORME D PREVENZ INCENDI- FA TT. 13/2017 E QUOTA P. FATT. 14/2017	In Uso	P122 2 916 1 0	0,00 0,00 0,00 20.489,80	20.489,80 539,92 0,00 19.949,88
I 843 I 668 12.10.2017	OPERE ADEGUAMENTO PALAZZETTO DELLO SPORT NORME PREVENZIONE INCENDI - FATT. 14/17 DELL'11.09.2017 - DIR. ING. R. MELGARA	In Uso	P122 2 916 1 0	0,00 0,00 0,00 12.743,88	12.743,88 637,19 0,00 12.106,69

735	T O T A L I G E N E R A L I		23.611.030,71 7.753.808,55 -1.516.710,63 3.237.806,22	17.578.317,75 561.123,72 0,00 17.017.194,03
-----	-----------------------------	--	--	--

COMUNE DI VALENZA
ELENCO BENI
Beni inventariati

Data:31.12.2017

Pag.: 85

Codice Bene Manutenzione Cod.Secondario Data Acquisto	Denominazione Ubicazione	Stato conservazione Destinazione Stato attuale	Conto Patr. Responsabile Consegnat.	Valore storico Ammort.31.12.16 Variaz.31.12.16 Var.dal 1.01.17	Valore attuale Quota in amm. Variaz.31.12.17 Valore 31.12.17
I 844 I 668 12.10.2017	OPERE DI ADEGUAM. PALAZZETTO DELLO SPORT NORME PREVENZIONE INCENDI - FATT. 14/20 17 - DET. DIRIG. RM 566 DEL 6.10.2017	In Uso	P122 2 916 1 0	0,00 0,00 0,00 1.970,84	1.970,84 46,91 0,00 1.923,93
I 845 I 668 12.10.2017	OPERE DI ADEGUAMENTO PALAZZETTO SPORT NO RME PREVENZIONE INCENDI - FATT. 14/2017 DEL 11.09.2017 - DET. DIR. RM 566/17	In Uso	P122 2 916 1 0	0,00 0,00 0,00 3.371,27	3.371,27 168,56 0,00 3.202,71
I 846 I 668 12.10.2017	OPERE DI ADEGUAM. PALAZZETTO DELLO SPORT NORME PREVENZIONE INCENDI - FATT. 14/20 17 - DET. RM 566 DEL 06.10.2017	In Uso	P122 2 916 1 0	0,00 0,00 0,00 10.539,36	10.539,36 379,23 0,00 10.160,13
I 847 I 668 20.10.2017	AFFIDAM. A TECNICO ABILITATO ANTINCENDIO PER PRESENTAZ. SCIA PER C.P.I. CENTRAL E TERM. - PALAZZ. SPORT - FATT. 25/17	In Uso	P122 2 916 1 0	0,00 0,00 0,00 7.612,80	7.612,80 380,64 0,00 7.232,16
I 859 I 668 06.09.2017	ACC. SU ONOR. PER CERTIF PREV. INCENDI - PALAZZ. DELLO SPORT ATTO DI LIQUIDAZ. N 200 DEL 10/08/2017 DIRIG. ING. R MELGAR	In Uso	P12199 1 1 1 0	0,00 0,00 0,00 3.806,40	3.806,40 190,32 0,00 3.616,08
I 860 I 668 06.09.2017	SPESA PER DIREZ. LAVORI PREVENZ. INCENDI - CPI - FATTPA 1_17 DEL 01.08.2017 - A. LIQ. RM N. 201 DEL10/08/2017	In Uso	P12199 1 1 1 0	0,00 0,00 0,00 3.806,40	3.806,40 190,32 0,00 3.616,08
I 861 I 668 08.11.2017	FATTPA 3_17 DEL 12.10.2017 - ATTO LIQ. R M 256 DEL 24.10.2017 ONORARIO CPI E SCIA PALAZZETTO DELLO SPORT	In Uso	P12199 1 1 1 0	0,00 0,00 0,00 2.193,60	2.193,60 109,68 0,00 2.083,92
I 862 I 668 08.11.2017	FATTPA 3_17 DEL 12/10/2017 - ATTO LIQ.RM 257 DEL 24.10.2017 ONORARIO CPI E SCIA PALAZZETTO DELLO SPORT	In Uso	P12199 1 1 1 0	0,00 0,00 0,00 3.425,77	3.425,77 171,29 0,00 3.254,48
TOTALE BENE E MANUTENZIONI				575.359,43 29.163,37 -109.844,19 90.126,13	526.478,00 12.593,27 0,00 513.884,73

743	TOTALI GENERALI	23.611.030,71 7.753.808,55 -1.516.710,63 3.274.532,66	17.615.044,19 562.760,67 0,00 17.052.283,52
-----	-----------------	--	--

COMUNE DI VALENZA
ELENCO BENI
Beni inventariati

Data:31.12.2017

Pag.: 86

Codice Bene Manutenzione Cod.Secondario Data Acquisto	Denominazione Ubicazione	Stato conservazione Destinazione Stato attuale	Conto Patr. Responsabile Consegnat.	Valore storico Ammort.31.12.16 Variaz.31.12.16 Var.dal 1.01.17	Valore attuale Quota in amm. Variaz.31.12.17 Valore 31.12.17
I 674 B0090000 01.01.1996	PISCINA UBICATA IN VIA DEL CASTAGNONE CE NSITO A CATASTO FABBRICATI FG.32 PART.92 1 SUB.1 CAT. D/6	In Uso	P122 2 916 1 0	1.615.845,00 937.815,47 -333.961,20 0,00	344.068,33 16.783,82 0,00 327.284,51
I 675 I 674 B0090001 01.01.2008	MANUTENZIONE STRAORDINARIA EX PISCINA AN NO 2008: ONORARI PER LAVORI DI COSTRUZIO NE E OPERE EDILI	In Uso	P122 2 916 1 0	62.470,91 3.123,55 0,00 0,00	59.347,36 3.123,55 0,00 56.223,81
I 676 I 674 B0090013 01.01.2009	MANUTENZIONE STRAORDINARIA EX PISCINA AN NO 2009: MANUTENZIONE STRAORDINARIA EX P ISCINA ANNO 2009: RE	In Uso	P122 2 916 1 0	26.616,82 1.330,84 0,00 0,00	25.285,98 1.330,84 0,00 23.955,14
I 677 I 674 B0090035 01.01.2008	MANUTENZIONE STRAORDINARIA EX PISCINA AN NO 2008: MANUTENZIONE RECEPTION E NUOVA RETE IDRICA PER ALIM	In Uso	P122 2 999999 0	7.744,86 1.781,30 0,00 0,00	5.963,56 154,90 0,00 5.808,66
I 678 I 674 B0090047 01.01.2008	MANUTENZIONE STRAORDINARIA EX PISCINA AN NO 2008: FORNITURA MANIGLIONI PANCHE E C OPERTURE IN ALLUMINI	In Uso	P122 2 999999 0	812,24 186,78 0,00 0,00	625,46 16,24 0,00 609,22
I 679 I 674 B0090048 01.01.2008	MANUTENZIONE STRAORDINARIA EX PISCINA AN NO 2008: RIFACIMENTO PORZIONE DI PAVIMEN TAZIONE, PULIZIA MEM	In Uso	P122 2 999999 0	39.940,31 9.186,23 0,00 0,00	30.754,08 798,81 0,00 29.955,27
I 680 I 674 B0090060 01.01.2008	MANUTENZIONE STRAORDINARIA EX PISCINA AN NO 2008: TINTEGGIATURA E VERNICIATURA PI SCINA E SPOGLIATOI E	In Uso	P122 2 999999 0	5.463,60 1.256,59 0,00 0,00	4.207,01 109,27 0,00 4.097,74
TOTALE BENE E MANUTENZIONI				1.758.893,74 954.680,76 -333.961,20 0,00	470.251,78 22.317,43 0,00 447.934,35
I 681 B0100000 01.01.1996	TEATRO E CINEMA UBICATO IN CORSO GARIBAL DI CENSITO A CATASTO FABBRICATI FG. 50 P ART. 2413 SUB.1-4-5-	In Uso	P122 2 918 1 0	1.599.150,00 922.889,89 -442.369,07 0,00	233.891,04 23.135,62 0,00 210.755,42

751	TOTALI GENERALI			26.969.074,45 9.631.379,20 -2.293.040,90 3.274.532,66	18.319.187,01 608.213,72 0,00 17.710.973,29
-----	-----------------	--	--	--	--

COMUNE DI VALENZA
ELENCO BENI
Beni inventariati

Data:31.12.2017

Pag.: 87

Codice Bene Manutenzione Cod.Secondario Data Acquisto	Denominazione Ubicazione	Stato conservazione Destinazione Stato attuale	Conto Patr. Responsabile Consegnat.	Valore storico Ammort.31.12.16 Variaz.31.12.16 Var.dal 1.01.17	Valore attuale Quota in amm. Variaz.31.12.17 Valore 31.12.17
I 682 I 681 B010003 01.01.2008	MANUTENZIONE STRAORDINARIA TEATRO E CINE MA ANNO 2008: COMPLETAMENTO IMPIANTI ELE TTRICI E POTENZIAMEN	In Uso	P122 2 918 1 0	39.117,75 8.997,07 0,00 0,00	30.120,68 782,36 0,00 29.338,32
I 683 I 681 B0100014 01.01.2009	MANUTENZIONE STRAORDINARIA TEATRO E CINE MA ANNO 2009: ONORARI PER INTERVENTO DI RISTRUTTURAZIONE E R	In Uso	P122 2 918 1 0	6.674,39 1.334,87 0,00 0,00	5.339,52 133,49 0,00 5.206,03
I 684 I 681 B0100022 01.01.2008	MANUTENZIONE STRAORDINARIA TEATRO E CINE MA ANNO 2008: OPERE EDILI VARIE	In Uso	P122 2 918 1 0	96.314,39 22.152,30 0,00 0,00	74.162,09 1.926,29 0,00 72.235,80
I 685 I 681 B0100040 01.01.2008	MANUTENZIONE STRAORDINARIA TEATRO E CINE MA ANNO 2008: FORNITURA SPECCHI E VETROC AMERA ANTINFORTUNIO	In Uso	P122 2 918 1 0	209,17 48,09 0,00 0,00	161,08 4,18 0,00 156,90
I 686 I 681 B0100043 01.01.2008	MANUTENZIONE STRAORDINARIA TEATRO E CINE MA ANNO 2008: OPERE DI FALEGNAMERIA E FA BBRO	In Uso	P122 2 918 1 0	53.295,85 12.258,03 0,00 0,00	41.037,82 1.065,92 0,00 39.971,90
I 687 I 681 B0100045 01.01.2008	MANUTENZIONE STRAORDINARIA TEATRO E CINE MA ANNO 2008: INTERVENTO DI RISTRUTTURAZ IONE E RESTAURO SALA	In Uso	P122 2 918 1 0	102.329,13 23.535,67 0,00 0,00	78.793,46 2.046,58 0,00 76.746,88
I 688 I 681 B0100057 01.01.2008	MANUTENZIONE STRAORDINARIA TEATRO E CINE MA ANNO 2008: FORNITURA E POSA PANNELLI PROTETTIVI PER PARET	In Uso	P122 2 918 1 0	12.329,20 2.835,69 0,00 0,00	9.493,51 246,58 0,00 9.246,93
I 689 I 681 B0100069 01.01.2008	MANUTENZIONE STRAORDINARIA TEATRO E CINE MA ANNO 2008: LAVORI DI COMPLETAMENTO IM PIANTO RISCALDAMENTO	In Uso	P122 2 918 1 0	17.886,00 4.113,78 0,00 0,00	13.772,22 357,72 0,00 13.414,50
I 690 I 681 B0100108 01.01.2009	MANUTENZIONE STRAORDINARIA TEATRO E CINE MA ANNO 2009: FORNITURA E INSTALLAZIONE TRASFORMATORE ISOLAM	In Uso	P122 2 918 1 0	22.807,40 4.561,47 0,00 0,00	18.245,93 456,15 0,00 17.789,78

760	TOTALI GENERALI			27.320.037,73 9.711.216,17 -2.293.040,90 3.274.532,66	18.590.313,32 615.232,99 0,00 17.975.080,33
-----	-----------------	--	--	--	--

COMUNE DI VALENZA
ELENCO BENI
Beni inventariati

Data:31.12.2017

Pag.: 88

Codice Bene Manutenzione Cod.Secondario Data Acquisto	Denominazione Ubicazione	Stato conservazione Destinazione Stato attuale	Conto Patr. Responsabile Consegnat.	Valore storico Ammort.31.12.16 Variaz.31.12.16 Var.dal 1.01.17	Valore attuale Quota in amm. Variaz.31.12.17 Valore 31.12.17
I 691 I 681 B0100127 01.01.2010	MANUTENZIONE STRAORDINARIA TEATRO E CINE MA ANNO 2010: INTERVENTI MANUTENTIVI DIV ERSI	In Uso	P122 2 918 1 0	47.076,79 8.003,04 0,00 0,00	39.073,75 941,54 0,00 38.132,21
I 692 I 681 B0100135 01.01.2010	MANUTENZIONE STRAORDINARIA TEATRO E CINE MA ANNO 2010: INTERVENTI DIVERSI	In Uso	P122 2 918 1 0	116.841,65 19.863,05 0,00 0,00	96.978,60 2.336,83 0,00 94.641,77
I 693 I 681 B0100145 01.01.2010	MANUTENZIONE STRAORDINARIA TEATRO E CINE MA ANNO 2010: FORNITURA IMBOTTITURA E TE SSUTO PER N.87 PORTE	In Uso	P122 2 918 1 0	8.400,00 1.428,00 0,00 0,00	6.972,00 168,00 0,00 6.804,00
I 694 I 681 B0100152 01.01.2010	MANUTENZIONE STRAORDINARIA TEATRO E CINE MA ANNO 2010: OPERE DI MIGLIORIA	In Uso	P122 2 918 1 0	14.669,60 2.493,81 0,00 0,00	12.175,79 293,39 0,00 11.882,40
I 695 I 681 B0100158 01.01.2011	MANUTENZIONE STRAORDINARIA TEATRO E CINE MA ANNO 2011: REALIZZAZIONE OPERE IN CAR TONGESSO E POSA SERR	In Uso	P122 2 918 1 0	4.918,67 688,61 0,00 0,00	4.230,06 98,37 0,00 4.131,69
I 696 I 681 B0100159 01.01.2011	MANUTENZIONE STRAORDINARIA TEATRO E CINE MA ANNO 2011: ONORARI PER MISURE E CALCO LI PER COLLAUDO ACUS	In Uso	P122 2 918 1 0	10.897,86 1.525,70 0,00 0,00	9.372,16 217,96 0,00 9.154,20
I 697 I 681 B0100160 01.01.2011	MANUTENZIONE STRAORDINARIA TEATRO E CINE MA ANNO 2011: FORNITURA E POSA RIVESTIME NTO IGNIFUGO LOCALE	In Uso	P122 2 918 1 0	10.241,00 1.433,74 0,00 0,00	8.807,26 204,82 0,00 8.602,44
I 698 I 681 B0100161 01.01.2011	MANUTENZIONE STRAORDINARIA TEATRO E CINE MA ANNO 2011: INTERVENTI MANUTENTIVI COM PONENTI IDRAULICI E	In Uso	P122 2 918 1 0	2.323,20 325,24 0,00 0,00	1.997,96 46,46 0,00 1.951,50
I 699 I 681 B0100182 01.01.2011	MANUTENZIONE STRAORDINARIA TEATRO E CINE MA ANNO 2011: RILASCIO CERTIFICATO DI PR EVENZIONE INCENDI	In Uso	P122 2 918 1 0	8.418,41 1.178,57 0,00 0,00	7.239,84 168,37 0,00 7.071,47

769	T O T A L I G E N E R A L I			27.543.824,91 9.748.155,93 -2.293.040,90 3.274.532,66	18.777.160,74 619.708,73 0,00 18.157.452,01
-----	-----------------------------	--	--	--	--

COMUNE DI VALENZA
ELENCO BENI
Beni inventariati

Data:31.12.2017

Pag.: 89

Codice Bene Manutenzione Cod.Secondario Data Acquisto	Denominazione Ubicazione	Stato conservazione Destinazione Stato attuale	Conto Patr. Responsabile Consegnat.	Valore storico Ammort.31.12.16 Variatz.31.12.16 Var.dal 1.01.17	Valore attuale Quota in amm. Variatz.31.12.17 Valore 31.12.17
I 700 I 681 B0100244 01.01.2013	MANUTENZIONE STRAORDINARIA TEATRO E CINE MA ANNO 2013: INTERVENTI DIVERSI	In Uso	P122 2 918 1 0	3.345,82 267,66 0,00 0,00	3.078,16 66,92 0,00 3.011,24
I 701 I 681 B0100250 01.01.2013	MANUTENZIONE STRAORDINARIA TEATRO E CINE MA ANNO 2013: INTERVENTI IMPIANTI TECNOLOGICI	In Uso	P122 2 918 1 0	6.739,70 539,17 0,00 0,00	6.200,53 134,79 0,00 6.065,74
I 702 I 681 B0100252 01.01.2013	MANUTENZIONE STRAORDINARIA TEATRO E CINE MA ANNO 2013: FORNITURA E POSA IN OPERA GRUPPO ELETTROGENO	In Uso	P122 2 918 1 0	43.436,06 3.474,88 0,00 0,00	39.961,18 868,72 0,00 39.092,46
I 703 I 681 B0100268 01.01.2012	MANUTENZIONE STRAORDINARIA TEATRO E CINE MA ANNO 2012: MODIFICA FISSAGGIO POMPE F OSSA ACQUE NERE	In Uso	P122 2 918 1 0	2.123,55 233,59 0,00 0,00	1.889,96 42,47 0,00 1.847,49
TOTALE BENE E MANUTENZIONI				2.229.545,59 1.044.181,92 -442.369,07 0,00	742.994,60 35.743,53 0,00 707.251,07
I 704 B0110000 01.01.1996	CENTRO SPORTIVO FOGLIABELLA UBICATO IN VIA PIO LA TORRE CENSITO A CATASTO FABBRICATI FG.24 PART.1718	In Uso	P122 2 916 1 0	24.673,95 14.327,96 -4.934,79 0,00	5.411,20 263,96 0,00 5.147,24
I 705 B0120000 01.01.1998	CENTRO POLIVALENTE UBICATO IN VIALE SANTUARIO SEDE UFFICI DEMOGRAFICI E POLIZIA MUNICIPALE CENSITO A	In Uso	P122 2 999999 0	896.388,15 467.453,80 -183.326,08 12.741,68	258.349,95 10.295,92 0,00 248.054,03
I 706 I 705 B0120065 01.01.2008	MANUTENZIONE STRAORDINARIA CENTRO POLIVALENTE ANNO 2008: INTERVENTI DIVERSI	In Uso	P122 2 999999 0	22.398,40 5.151,62 0,00 0,00	17.246,78 447,97 0,00 16.798,81
I 707 I 705 B0120112 01.01.2009	MANUTENZIONE STRAORDINARIA CENTRO POLIVALENTE ANNO 2009:LAVORI ESEGUITI PRESSO COMANDO POLIZIA MUNICIPALE	In Uso	P122 2 999999 0	6.566,40 1.313,27 0,00 0,00	5.253,13 131,33 0,00 5.121,80
777	TOTALI GENERALI			28.549.496,94 10.240.917,88 -2.481.301,77 3.287.274,34	19.114.551,63 631.960,81 0,00 18.482.590,82

COMUNE DI VALENZA
ELENCO BENI
Beni inventariati

Data:31.12.2017

Pag.: 90

Codice Bene Manutenzione Cod.Secondario Data Acquisto	Denominazione Ubicazione	Stato conservazione Destinazione Stato attuale	Conto Patr. Responsabile Consegnat.	Valore storico Ammort.31.12.16 Variaz.31.12.16 Var.dal 1.01.17	Valore attuale Quota in amm. Variaz.31.12.17 Valore 31.12.17
I 708 I 705 B0120115 01.01.2009	MANUTENZIONE STRAORDINARIA CENTRO POLIVA LENTE ANNO 2009: INTERVENTI MANUTENTIVI IMPIANTI ANTINCENDIO	In Uso	P122 2 999999 0	7.200,00 1.440,00 0,00 0,00	5.760,00 144,00 0,00 5.616,00
I 709 I 705 B0120116 01.01.2009	MANUTENZIONE STRAORDINARIA CENTRO POLIVA LENTE ANNO 2009: INTERVENTI MANUTENTIVI DIVERSI	In Uso	P122 2 999999 0	7.368,79 1.473,74 0,00 0,00	5.895,05 147,38 0,00 5.747,67
I 710 I 705 B0120175 01.01.2011	MANUTENZIONE STRAORDINARIA CENTRO POLIVA LENTE ANNO 2011: LAVORI DI CONTROSOFFITT O ANTIEFFRAZIONE PRE	In Uso	P122 2 999999 0	2.340,00 327,60 0,00 0,00	2.012,40 46,80 0,00 1.965,60
I 711 I 705 B0120176 01.01.2011	MANUTENZIONE STRAORDINARIA CENTRO POLIVA LENTE ANNO 2011: SOSTITUZIONE MOTORE POR TONE AUTORIMESSA	In Uso	P122 2 999999 0	1.391,50 194,81 0,00 0,00	1.196,69 27,83 0,00 1.168,86
I 712 I 705 B0120229 01.01.2013	MANUTENZIONE STRAORDINARIA CENTRO POLIVA LENTE ANNO 2013: IMPIANTO CLIMATIZZAZION E E IDRO-SANITARIO	In Uso	P122 2 999999 0	4.887,19 390,98 0,00 0,00	4.496,21 97,74 0,00 4.398,47
I 713 I 705 B0120261 01.01.2013	MANUTENZIONE STRAORDINARIA CENTRO POLIVA LENTE ANNO 2013: SOSTITUZIONE URGENTE RE FRIGERATORE	In Uso	P122 2 999999 0	31.350,00 2.508,00 0,00 0,00	28.842,00 627,00 0,00 28.215,00
I 826 I 705 20.07.2017	FORNIT. IMPIANTO DI CLIMATIZZ. PRESSO CO MANDO POLIZIA LOCALE FT 28_17 - ATTO LIQ .175 DEL 14.7.2017 - ING. R. MELGARA	In Uso	P122 2 499 1 0	0,00 0,00 0,00 988,35	988,35 49,42 0,00 938,93
I 868 I 705 20.07.2017	FORNITURA IMPIANTO CLIMATIZZ. PRESSO COM ANDO POLIZIA LOCALE ATTO LIQ. N. 175 DEL 14/07/2017 UFF TECN DIR ING R MELGARA	In Uso	P122 2 499 1 0	0,00 0,00 0,00 616,93	616,93 30,85 0,00 586,08
I 869 I 705 20.07.2017	FORNIT. IMPIANTO CLIMATIZZ. PRESSO POLIZ A LOCALE - FT. 28_17 ATTO LIQ. N. 175 DE L 14/07/2017 UFF TECN DIR ING R MELGARA	In Uso	P122 2 499 1 0	0,00 0,00 0,00 50,09	50,09 2,50 0,00 47,59

786	T O T A L I G E N E R A L I	28.604.034,42 10.247.253,01 -2.481.301,77 3.288.929,71	19.164.409,35 633.134,33 0,00 18.531.275,02
-----	-----------------------------	---	--

COMUNE DI VALENZA
ELENCO BENI
Beni inventariati

Data:31.12.2017

Pag.: 91

Codice Bene Manutenzione Cod.Secondario Data Acquisto	Denominazione Ubicazione	Stato conservazione Destinazione Stato attuale	Conto Patr. Responsabile Consegnat.	Valore storico Ammort.31.12.16 Variaz.31.12.16 Var.dal 1.01.17	Valore attuale Quota in amm. Variaz.31.12.17 Valore 31.12.17
I 870 I 705 20.07.2017	FORNIT. IMPIANTO DI CLIMATIZZ. PRESSO CO MANDO POLIZIA LOCALE ATTO DI LIQ N. 175 DEL 14/07/2017 UFF TECN DIR ING R MELGAR	In Uso	P122 2 499 1 0	0,00 0,00 0,00 183,27	183,27 9,16 0,00 174,11
I 871 I 705 20.07.2017	FORNIT. IMPIANTO CLIMATIZZAZ. PRESSO COM ANDO POLIZIA LOCALE Q.P. - FT. 28_17 DEL 12.07.2017 - ATTO LIQ. 175 DEL 14.07.17	In Uso	P122 2 499 1 0	0,00 0,00 0,00 174,36	174,36 8,72 0,00 165,64
TOTALE BENE E MANUTENZIONI				979.890,43 480.253,82 -183.326,08 14.754,68	331.065,21 12.066,62 0,00 318.998,59
I 714 B0130000 01.01.1950	SKATEPARK	In Uso	P122 2 9 3 1 0	0,00 0,00 0,00 0,00	0,00 0,00 0,00 0,00
I 715 I 714 B0130018 01.01.2008	MANUTENZIONE STRAORDINARIA SKATEPARK ANN O 2008: LAVORI DI REALIZZAZIONE AREA PER LA PRATICA DEL ROLL	In Uso	P122 2 9 3 1 0	15.243,40 3.428,79 -3.048,68 0,00	8.765,93 227,69 0,00 8.538,24
I 716 I 714 B0130283 01.01.2009	MANUTENZIONE STRAORDINARIA SKATEPARK ANN O 2009: LAVORI DI REALIZZAZIONE AREA PER LA PRATICA DEL ROLL	In Uso	P122 2 9 3 1 0	6.613,41 1.290,41 -1.322,68 0,00	4.000,32 100,01 0,00 3.900,31
TOTALE BENE E MANUTENZIONI				21.856,81 4.719,20 -4.371,36 0,00	12.766,25 327,70 0,00 12.438,55
I 717 B0140000 01.01.2014	SCUOLA 7 FRATELLI CERVI SCUOLA PRIMARIA E SCUOLA DELL'INFANZIA CAMURATI ASILO NI DO ARCOBALENO CENSIT	In Uso	P122 2 9 3 1 0	2.593.360,98 118.015,11 -565.167,53 24.813,52	1.934.991,86 40.214,28 0,00 1.894.777,58
I 718 I 717 B0140023 01.01.2008	MANUTENZIONE STRAORDINARIA SCUOLA 7 FRAT ELLI CERVI ANNO 2008: 2°3° S.A.L. LAVORI DI ADEGUAMENTO ALLE	In Uso	P122 2 9 3 1 0	162.373,95 3.247,48 0,00 26.652,45	185.778,92 3.247,48 0,00 182.531,44
793	TOTALE GENERALI			31.381.626,16 10.373.234,80 -3.050.840,66 3.340.753,31	21.298.304,01 676.941,67 0,00 20.621.362,34

COMUNE DI VALENZA
ELENCO BENI
Beni inventariati

Data:31.12.2017

Pag.: 92

Codice Bene Manutenzione Cod.Secondario Data Acquisto	Denominazione Ubicazione	Stato conservazione Destinazione Stato attuale	Conto Patr. Responsabile Consegnat.	Valore storico Ammort.31.12.16 Variaz.31.12.16 Var.dal 1.01.17	Valore attuale Quota in amm. Variaz.31.12.17 Valore 31.12.17
I 719 I 717 B0140030 01.01.2008	MANUTENZIONE STRAORDINARIA SCUOLA 7 FRAT ELLI CERVI ANNO 2008: LAVORI DI IMPERMEA BILIZZAZIONE	In Uso	P122 2 9 3 1 0	7.200,00 1.656,00 0,00 0,00	5.544,00 144,00 0,00 5.400,00
I 720 I 717 B0140049 01.01.2008	MANUTENZIONE STRAORDINARIA SCUOLA 7 FRAT ELLI CERVI ANNO 2008: LAVORI DI RINFORZO STRUTTURALE	In Uso	P122 2 9 3 1 0	42.139,61 9.692,07 0,00 0,00	32.447,54 842,79 0,00 31.604,75
I 721 I 717 B0140071 01.01.2008	MANUTENZIONE STRAORDINARIA SCUOLA 7 FRAT ELLI CERVI ANNO 2008: SOSTITUZIONE BOLLI TORE PRESSO LA MENSA	In Uso	P122 2 9 3 1 0	949,20 218,29 0,00 0,00	730,91 18,98 0,00 711,93
I 722 I 717 B0140086 01.01.2009	MANUTENZIONE STRAORDINARIA SCUOLA 7 FRAT ELLI CERVI ANNO 2009: LAVORI DI REALIZZ AZIONE IMPIANTI SOLA	In Uso	P122 2 9 3 1 0	20.791,78 4.158,34 0,00 0,00	16.633,44 415,84 0,00 16.217,60
I 723 I 717 B0140125 01.01.2009	MANUTENZIONE STRAORDINARIA SCUOLA 7 FRAT ELLI CERVI ANNO 2009: LAVORI DI ASSISTEN ZA IDRAULICA PER SOS	In Uso	P122 2 9 3 1 0	7.587,76 1.517,54 0,00 0,00	6.070,22 151,76 0,00 5.918,46
I 724 I 717 B0140126 01.01.2009	MANUTENZIONE STRAORDINARIA SCUOLA 7 FRAT ELLI CERVI ANNO 2009: LAVORI DI ADEGUAME NTO ALLE NORMATIVE A	In Uso	P122 2 9 3 1 0	4.178,20 83,56 0,00 0,00	4.094,64 83,56 0,00 4.011,08
I 725 I 717 B0140130 01.01.2010	MANUTENZIONE STRAORDINARIA SCUOLA 7 FRAT ELLI CERVI ANNO 2010: RIPRISTINO RETE DI SCARICO E PAVIMENTA	In Uso	P122 2 9 3 1 0	2.580,36 438,66 0,00 0,00	2.141,70 51,61 0,00 2.090,09
I 726 I 717 B0140148 01.01.2010	MANUTENZIONE STRAORDINARIA SCUOLA 7 FRAT ELLI CERVI ANNO 2010: INTERVENTI DIVERSI	In Uso	P122 2 9 3 1 0	8.413,20 1.430,23 0,00 0,00	6.982,97 168,26 0,00 6.814,71
I 727 I 717 B0140149 01.01.2010	MANUTENZIONE STRAORDINARIA SCUOLA 7 FRAT ELLI CERVI ANNO 2010: SISTEMAZIONE PAVIM ENTO IN PVC PALESTRA	In Uso	P122 2 9 3 1 0	8.400,00 1.428,00 0,00 0,00	6.972,00 168,00 0,00 6.804,00

802	TOTALI GENERALI			31.483.866,27 10.393.857,49 -3.050.840,66 3.340.753,31	21.379.921,43 678.986,47 0,00 20.700.934,96
-----	-----------------	--	--	---	--

COMUNE DI VALENZA
ELENCO BENI
Beni inventariati

Data:31.12.2017

Pag.: 93

Codice Bene Manutenzione Cod.Secondario Data Acquisto	Denominazione Ubicazione	Stato conservazione Destinazione Stato attuale	Conto Patr. Responsabile Consegnat.	Valore storico Ammort.31.12.16 Variaz.31.12.16 Var.dal 1.01.17	Valore attuale Quota in amm. Variaz.31.12.17 Valore 31.12.17
I 728 I 717 B0140173 01.01.2011	MANUTENZIONE STRAORDINARIA SCUOLA 7 FRAT ELLI CERVI ANNO 2011: FORNITURA IMPIANTI STICA TERMOIDRAULICA	In Uso	P122 2 9 3 1 0	3.447,60 482,65 0,00 0,00	2.964,95 68,95 0,00 2.896,00
I 729 I 717 B0140208 01.01.2012	MANUTENZIONE STRAORDINARIA SCUOLA 7 FRAT ELLI CERVI ANNO 2012: INTERVENTI MANUTEN TIVI DELLA COPERTURA	In Uso	P122 2 9 3 1 0	99.282,60 10.921,08 0,00 0,00	88.361,52 1.985,65 0,00 86.375,87
I 730 I 717 B0140262 01.01.2014	MANUTENZIONE STRAORDINARIA SCUOLA 7 FRAT ELLI CERVI ANNO 2013: PRESTAZIONI PROFES SIONALI LAVORI DI SO	In Uso	P122 2 9 3 1 0	8.357,68 417,88 0,00 0,00	7.939,80 167,15 0,00 7.772,65
I 731 I 717 B0140364 01.01.2014	MANUTENZIONE STRAORDINARIA SCUOLA 7 FRAT ELLI CERVI ANNO 2014: PRESTAZIONI PROFES SIONALI ADEGUAMENTO	In Uso	P122 2 9 3 1 0	2.461,47 49,23 0,00 0,00	2.412,24 49,23 0,00 2.363,01
I 732 I 717 B0140370 01.01.2014	MANUTENZIONE STRAORDINARIA SCUOLA 7 FRAT ELLI CERVI ANNO 2014: LAVORI DI INSTALLA ZIONE CALDAIA SCUOLA	In Uso	P122 2 9 3 1 0	17.263,00 863,15 0,00 0,00	16.399,85 345,26 0,00 16.054,59
I 733 I 717 B0140371 01.01.2014	MANUTENZIONE STRAORDINARIA SCUOLA 7 FRAT ELLI CERVI ANNO 2014: FORNITURA E POSA P LUVIALI NACLERIO GAE	In Uso	P122 2 9 3 1 0	6.063,89 303,20 0,00 0,00	5.760,69 121,28 0,00 5.639,41
I 855 I 717 17.08.2017	OPERE DI MANUT. STRAORD. PER MIGLIORAM. PRESTAZ. ENERGETICHE ATTO DI LIQUIDAZ. 1 94 DEL 10/04/2017 DIRIG. ING. R. MELGARA	In Uso	P122 2 9 3 1 0	0,00 0,00 0,00 536.900,00	536.900,00 6.251,02 0,00 530.648,98
I 863 I 717 27.10.2017	INCARICO COORD. SICUREZZA - MIGLIORAM PR ESTAZ. ENERGETICHE ATTO DI LIQUIDAZIONE N. 251 DEL 23/10/2017 ING. R. MELGARA	In Uso	P12199 1 1 1 0	0,00 0,00 0,00 23.640,50	23.640,50 148,70 0,00 23.491,80
I 880 I 717 09.02.2017	F. e P. DI CALDAIA PRESSO LE SCUOLE DI V IA CARDUCCI ATTO DI LIQUIDAZ. 3 DEL 10.1 0.2017 - DIRIG. ING. R. MELGARA	In Uso	P122 2 499 1 0	0,00 0,00 0,00 165,00	165,00 8,25 0,00 156,75

811	TOTALI GENERALI			31.620.742,51 10.406.894,68 -3.050.840,66 3.901.458,81	22.064.465,98 688.131,96 0,00 21.376.334,02
-----	-----------------	--	--	---	--

COMUNE DI VALENZA
ELENCO BENI
Beni inventariati

Data:31.12.2017

Pag.: 94

Codice Bene Manutenzione Cod.Secondario Data Acquisto	Denominazione Ubicazione	Stato conservazione Destinazione Stato attuale	Conto Patr. Responsabile Consegnat.	Valore storico Ammort.31.12.16 Variaz.31.12.16 Var.dal 1.01.17	Valore attuale Quota in amm. Variaz.31.12.17 Valore 31.12.17
TOTALE BENE E MANUTENZIONI				2.994.851,28 154.922,47 -565.167,53 612.171,47	2.886.932,75 54.652,05 0,00 2.832.280,70
I 734 B0150000 01.01.1996	VERDE ATTREZZATO/CAMPO SPORTIVO ARIARA C .T. FG.36 PART.462 MQ.11430	In Uso	P122 2 916 1 0	0,00 0,00 0,00 0,00	0,00 0,00 0,00 0,00
I 735 C0020000 01.01.1996	MAGAZZINO 3 ROSE UBICATO IN VIALE DELLA REPUBBLICA N.5 CENSITO A CATASTO FABBRIC ATI FG.25 PART.359 S	In Uso	P122 2 999999 0	65.941,05 38.275,16 -13.546,27 0,00	14.119,62 688,76 0,00 13.430,86
I 736 I 735 C0020277 01.01.2008	MANUTENZIONE STRAORDINARIA MAGAZZINO 3 R OSE UBICATO IN VIALE DELLA REPUBBLICA AN NO 2008: INTERVENTI	In Uso	P122 2 999999 0	1.790,28 411,77 0,00 0,00	1.378,51 35,81 0,00 1.342,70
TOTALE BENE E MANUTENZIONI				67.731,33 38.686,93 -13.546,27 0,00	15.498,13 724,57 0,00 14.773,56
I 737 C0030000 01.01.2004	MAGAZZINO STRADE UBICATO IN VIA DEL CAST AGNONE N.52 CENSITO A CATASTO FABBRICATI FG.24 PART.721 CAT.	In Uso	P122 2 999999 0	45.355,80 15.603,71 -9.071,16 0,00	20.680,93 636,34 0,00 20.044,59
I 738 C0040000 01.01.2007	CASCINA UBICATA IN VIA ITALIA CENSITA A CATASTO FABBRICATI FG.2 PART.408 CAT. C/ 2	In Uso	P122 2 999999 0	22.775,55 5.801,73 -4.555,11 0,00	12.418,71 335,64 0,00 12.083,07
I 739 C0050000 01.01.1996	AMBULATORIO MEDICO UBICATO IN PIAZZA VIT TORIO VENETO CENSITO A CATASTO FABBRICAT I FG.4 PART.45 SUB.1	In Uso	P122 2 9 7 1 0	33.765,08 13.288,16 -6.753,02 0,00	13.723,90 457,46 0,00 13.266,44
I 740 C0060000 01.01.2014	FABBRICATO "FILO DI ARIANNA" UBICATO IN VIA C. CAMURATI N.39 CENSITO A CATASTO F ABBRICATI FG. 25 PA	In Uso	P122 2 999999 0	55.312,74 2.537,54 -11.062,55 0,00	41.712,65 878,16 0,00 40.834,49
818	TOTALI GENERALI			31.845.683,01 10.482.812,75 -3.095.828,77 3.901.458,81	22.168.500,30 691.164,13 0,00 21.477.336,17

COMUNE DI VALENZA
ELENCO BENI
Beni inventariati

Data:31.12.2017

Pag.: 95

Codice Bene Manutenzione Cod.Secondario Data Acquisto	Denominazione Ubicazione	Stato conservazione Destinazione Stato attuale	Conto Patr. Responsabile Consegnat.	Valore storico Ammort.31.12.16 Variatz.31.12.16 Var.dal 1.01.17	Valore attuale Quota in amm. Variatz.31.12.17 Valore 31.12.17
I 741 C0070000 01.01.1996	CENTRO AGESCI UBICATO IN STRADA AL PO CE NSITO A CATASTO FABBRICATI FG.25 PART. A CAT.E/9	In Uso	P122 2 916 1 0	32.081,45 18.629,56 -6.416,29 0,00	7.035,60 343,20 0,00 6.692,40
I 742 C0080000 01.01.1996	ALLOGGI UBICATI IN VIA CARDUCCI CONCESSI IN LOCAZIONE A PRIVATI CENSITI A CATAST O FABBRICATI FG.50 P	In Uso	P122 2 9 1 1 0	118.489,35 68.806,48 -23.697,87 0,00	25.985,00 1.267,56 0,00 24.717,44
I 743 C0090000 01.01.1996	ALLOGGI UBICATI IN VICOLO VASCHI CONCESS I IN LOCAZIONE A PRIVATI CENSITI A CATAST O FABBRICATI FG.50	In Uso	P122 2 9 1 1 0	102.897,90 59.672,99 -22.288,09 0,00	20.936,82 1.021,31 0,00 19.915,51
I 744 I 743 C0090026 01.01.2008	MANUTENZIONE STRAORDINARIA ALLOGGI VICOL O VASCHI ANNO 2008: FORNITURA E POSA CAL DAIA	In Uso	P122 2 9 1 1 0	2.280,00 524,40 0,00 0,00	1.755,60 45,60 0,00 1.710,00
I 745 I 743 C0090368 01.01.2014	MANUTENZIONE STRAORDINARIA ALLOGGI VICOL O VASCHI ANNO 2014: INTERVENTI DIVERSI N ACLERIO GAETANO FATT	In Uso	P122 2 9 1 1 0	6.262,54 313,13 0,00 0,00	5.949,41 125,25 0,00 5.824,16
TOTALE BENE E MANUTENZIONI				111.440,44 60.510,52 -22.288,09 0,00	28.641,83 1.192,16 0,00 27.449,67
I 746 C0100000 01.01.1996	ALLOGGI UBICATI IN VIA SAN MARTINO VICOL O COMOLLI CONCESSI IN LOCAZIONE A PRIVAT I CENSITI A CATASTO	In Uso	P122 2 9 1 1 0	317.388,75 184.242,83 -64.854,58 0,00	68.291,34 3.331,29 0,00 64.960,05
I 747 I 746 C0100255 01.01.2011	MANUTENZIONE STRAORDINARIA ALLOGGI UBICA TI IN VIA SAN MARTINO ANNO 2011: SOSTITU ZIONE IMPIANTO RICEZ	In Uso	P122 2 9 1 1 0	1.404,00 196,56 0,00 0,00	1.207,44 28,08 0,00 1.179,36
I 748 I 746 C0100294 01.01.2010	MANUTENZIONE STRAORDINARIA ALLOGGI UBICA TI IN VIA SAN MARTINO ANNO 2010: SOSTITU ZIONE CALDAIA ALLOGG	In Uso	P122 2 9 1 1 0	2.640,00 448,80 0,00 0,00	2.191,20 52,80 0,00 2.138,40
826	TOTALI GENERALI			32.429.127,00 10.815.647,50 -3.213.085,60 3.901.458,81	22.301.852,71 697.379,22 0,00 21.604.473,49

COMUNE DI VALENZA
ELENCO BENI
Beni inventariati

Data:31.12.2017

Pag.: 96

Codice Bene Manutenzione Cod.Secondario Data Acquisto	Denominazione Ubicazione	Stato conservazione Destinazione Stato attuale	Conto Patr. Responsabile Consegnat.	Valore storico Ammort.31.12.16 Variaz.31.12.16 Var.dal 1.01.17	Valore attuale Quota in amm. Variaz.31.12.17 Valore 31.12.17
I 749 I 746 C0100360 01.01.2013	MANUTENZIONE STRAORDINARIA ALLOGGI UBICATI IN VIA SAN MARTINO ANNO 2014: SOSTITUZIONE CALDAIA E TERM	In Uso	P122 2 9 1 1 0	2.840,16 227,20 0,00 0,00	2.612,96 56,80 0,00 2.556,16
TOTALE BENE E MANUTENZIONI				324.272,91 185.115,39 -64.854,58 0,00	74.302,94 3.468,97 0,00 70.833,97
I 750 C0110000 01.01.1996	ALLOGGI UBICATI IN VIA CUNIETTI CONCESSIONI IN LOCAZIONE A PRIVATI CENSITI A CATASTO FABBRICATI FG.50 P	In Uso	P122 2 9 1 1 0	929.055,81 539.690,66 -179.822,93 0,00	209.542,22 10.128,93 0,00 199.413,29
I 751 I 750 C0110325 01.01.2013	MANUTENZIONE STRAORDINARIA STRADE ALLOGGI VIA CUNIETTI 2013: INTERVENTI SU IMPIANTO	In Uso	P122 2 9 1 1 0	319,92 25,60 0,00 0,00	294,32 6,40 0,00 287,92
I 752 I 750 C0110346 01.01.2014	MANUTENZIONE STRAORDINARIA STRADE ALLOGGI VIA CUNIETTI 2014: INTERVENTI IMPIANTO THYSSENKRUPP ELEVAT	In Uso	P122 2 9 1 1 0	501,21 25,06 0,00 0,00	476,15 10,02 0,00 466,13
TOTALE BENE E MANUTENZIONI				929.876,94 539.741,32 -179.822,93 0,00	210.312,69 10.145,35 0,00 200.167,34
I 753 C0120000 01.01.1996	EX COOP PELLIZZARI UBICATA IN VIA CAVOUR N.31 CENSITA A CATASTO FABBRICATI FG.50 PART. 2238 SUB.1-2-	In Uso	P122 2 9 2 1 0	1.178.272,60 684.220,02 -235.654,52 0,00	258.398,06 12.604,78 0,00 245.793,28
I 754 C0130000 01.01.2014	EX SCUOLA FRAZIONE VILLABELLA UBICATA IN STRADA VALENZA CENSITA A CATASTO FABBRICATI FG.1 PART.114 C	In Uso	P122 2 9 1 1 0	74.652,48 3.415,70 -15.370,50 0,00	55.866,28 1.176,13 0,00 54.690,15
I 755 I 754 C0130166 01.01.2011	MANUTENZIONE STRAORDINARIA EX SCUOLA FRAZIONE VILLABELLA ANNO 2011: REALIZZAZIONE NUOVA LINEA GAS PE	In Uso	P122 2 9 1 1 0	2.200,00 308,00 0,00 0,00	1.892,00 44,00 0,00 1.848,00
833	TOTALI GENERALI			34.616.969,18 12.043.559,74 -3.643.933,55 3.901.458,81	22.830.934,70 721.406,28 0,00 22.109.528,42

COMUNE DI VALENZA
ELENCO BENI
Beni inventariati

Data:31.12.2017

Pag.: 97

Codice Bene Manutenzione Cod.Secondario Data Acquisto	Denominazione Ubicazione	Stato conservazione Destinazione Stato attuale	Conto Patr. Responsabile Consegnat.	Valore storico Ammort.31.12.16 Variaz.31.12.16 Var.dal 1.01.17	Valore attuale Quota in amm. Variaz.31.12.17 Valore 31.12.17
TOTALE BENE E MANUTENZIONI				76.852,48 3.723,70 -15.370,50 0,00	57.758,28 1.220,13 0,00 56.538,15
I 756 C0140000 01.01.2012	CANILE SANITARIO UBICATO IN STRADA OCHE CENSITO A CATASTO FABBRICATI FG.26 PART. 462 CAT. E/9 P.T	In Uso	P122 2 9 7 1 0	56.477,40 5.964,26 -11.295,48 0,00	39.217,66 881,30 0,00 38.336,36
I 757 I 756 C0140097 01.01.2009	MANUTENZIONE STRAORDINARIA CANILE SANITA RIO ANNO 2009: REALIZZAZIONE STRUTTURA	In Uso	P122 2 9 5 1 0	84.978,14 1.699,56 0,00 0,00	83.278,58 1.699,56 0,00 81.579,02
TOTALE BENE E MANUTENZIONI				141.455,54 7.663,82 -11.295,48 0,00	122.496,24 2.580,86 0,00 119.915,38
I 758 C0150000 01.01.1996	ALLOGGI CIMITERO E OBITORIO UBICATI IN P IAZZALE DEL CIMITERO N.52 CENSITI A CATA STO FABBRICATI FG.36	In Uso	P122 2 9 1 1 0	212.926,43 123.645,83 -42.585,29 0,00	46.695,31 2.277,82 0,00 44.417,49
I 759 C0160000 01.01.1996	EX ACQUEDOTTO MAZZUCCHETTO UBICATO IN ST RADA MAZZUCCHETTO CENSITO A CATASTI FABB RICATI FG.33 PART.29	In Uso	P122 2 910 1 0	69.682,73 40.464,56 -13.936,55 0,00	15.281,62 745,44 0,00 14.536,18
I 760 C0170000 01.01.1996	GIOCANIDO - CENTRO ANZIANI UBICATI IN VI A CAMASIO N.10/A CENSITI A CATASTO FABB ICATI FG.34 PART.877	In Uso	P122 2 917 1 0	336.077,70 194.800,57 -74.932,94 0,00	66.344,19 3.236,30 0,00 63.107,89
I 761 I 760 C0170332 01.01.2008	MANUTENZIONE STRAORDINARIA GIOCANIDO-CEN TRO ANZIANI ANNO 2008: FORMAZIONE TAPPET O ERBOSO	In Uso	P122 2 917 1 0	6.295,20 1.447,87 0,00 0,00	4.847,33 125,90 0,00 4.721,43
I 762 I 760 C0170333 01.01.2011	MANUTENZIONE STRAORDINARIA GIOCANIDO-CEN TRO ANZIANI ANNO 2011: LAVORI DI REALIZZ AZIONE BABYPARKING P	In Uso	P122 2 917 1 0	20.138,55 2.819,39 0,00 0,00	17.319,16 402,77 0,00 16.916,39
840	TOTALE GENERALI			35.403.545,33 12.414.401,78 -3.786.683,81 3.901.458,81	23.103.918,55 730.775,37 0,00 22.373.143,18

COMUNE DI VALENZA
ELENCO BENI
Beni inventariati

Data:31.12.2017

Pag.: 98

Codice Bene Manutenzione Cod.Secondario Data Acquisto	Denominazione Ubicazione	Stato conservazione Destinazione Stato attuale	Conto Patr. Responsabile Consegnat.	Valore storico Ammort.31.12.16 Variaz.31.12.16 Var.dal 1.01.17	Valore attuale Quota in amm. Variaz.31.12.17 Valore 31.12.17
I 763 I 760 C0170334 01.01.2012	MANUTENZIONE STRAORDINARIA GIOCANIDO-CEN TRO ANZIANI ANNO 2012: FORNITURA E POSA CALDAIA A CONDENZAIZ	In Uso	P122 2 917 1 0	9.636,44 1.060,00 0,00 0,00	8.576,44 192,73 0,00 8.383,71
I 764 I 760 C0170335 01.01.2013	MANUTENZIONE STRAORDINARIA GIOCANIDO-CEN TRO ANZIANI ANNO 2013: MODIFICA IMPIANTO TERMICO	In Uso	P122 2 917 1 0	2.516,80 201,34 0,00 0,00	2.315,46 50,34 0,00 2.265,12
TOTALE BENE E MANUTENZIONI				374.664,69 200.329,17 -74.932,94 0,00	99.402,58 4.008,04 0,00 95.394,54
I 765 C0180000 01.01.1996	PALAZZO PASTORE FABBRICATO STORICO ATTUA LMENTE INUTILIZZATO UBICATO IN VIA CESAR E CUNIETTI CENSITO	In Uso	P122 21099999 0	386.397,90 224.324,54 -77.363,18 0,00	84.710,18 4.077,86 0,00 80.632,32
I 766 I 765 C0180341 01.01.2013	MANUTENZIONE STRAORDINARIA PALAZZO PASTO RE ANNO 2013: LAVORI DI MESSA IN SICUREZ ZA	In Uso	P122 21099999 0	19.118,00 1.529,44 0,00 0,00	17.588,56 382,36 0,00 17.206,20
TOTALE BENE E MANUTENZIONI				405.515,90 225.853,98 -77.363,18 0,00	102.298,74 4.460,22 0,00 97.838,52
I 767 C0190000 01.01.2004	CASA DI RIPOSO CIRCOLO OVEST FABBRICATO UBICATO IN VIA CIRCONVALLAZIONE OVEST CO NCESSO IN DIRITTO DI	In Uso	P122 2 9 7 1 0	0,00 0,00 0,00 0,00	0,00 0,00 0,00 0,00
I 768 C0200000 01.01.1996	CENTRO POLIFUNZIONALE SAN ROCCO FABBRICA TO UBICATO IN PIAZZA STATUTO CENSITO A C ATASTO FABBRICATI FG	In Uso	P122 2 999999 0	103.120,50 59.881,75 -20.624,10 0,00	22.614,65 1.103,15 0,00 21.511,50
I 769 C0210000 01.01.2005	BOCCIOFILA UBICATA IN VIA MICHELANGELO C ENSITA A CATASTO FABBRICATI FG.32 PART.1 294 SUB.1 CONCESSA I	In Uso	P122 2 916 1 0	19.200,36 384,01 0,00 0,00	18.816,35 384,01 0,00 18.432,34
847	TOTALI GENERALI			35.943.535,33 12.701.782,86 -3.884.671,09 3.901.458,81	23.258.540,19 736.965,82 0,00 22.521.574,37

COMUNE DI VALENZA
ELENCO BENI
Beni inventariati

Data:31.12.2017

Pag.: 99

Codice Bene Manutenzione Cod.Secondario Data Acquisto	Denominazione Ubicazione	Stato conservazione Destinazione Stato attuale	Conto Patr. Responsabile Consegnat.	Valore storico Ammort.31.12.16 Variaz.31.12.16 Var.dal 1.01.17	Valore attuale Quota in amm. Variaz.31.12.17 Valore 31.12.17
I 770 C0220000 01.01.2006	SEDE C.A.I. DI VALENZA UBICATO IN VIA GIARDINI ALDO MORO CENSITO A CATASTO FABBRICATI FG.32 PART.144	In Uso	P122 2 916 1 0	305.000,00 86.778,77 -61.000,00 0,00	157.221,23 4.428,77 0,00 152.792,46
I 771 C0230000 01.01.1996	C.T. FG.17 PART.368 MQ.5280	In Uso	P122 213 1 1 0	5.280,00 0,00 0,00 0,00	5.280,00 0,00 0,00 5.280,00
I 772 C0240000 01.01.2005	C.T. FG.17 PART.454 MQ.3000	In Uso	P122 213 1 1 0	30.000,00 0,00 0,00 0,00	30.000,00 0,00 0,00 30.000,00
I 773 C0250000 01.01.2005	C.T. FG.17 PART.452 MQ.5000	In Uso	P122 213 1 1 0	5.000,00 0,00 0,00 0,00	5.000,00 0,00 0,00 5.000,00
I 774 C0260000 01.01.1996	C.T. FG.17 PART.322 MQ.2010	In Uso	P122 213 1 1 0	2.010,00 0,00 0,00 0,00	2.010,00 0,00 0,00 2.010,00
I 775 C0270000 01.01.1996	C.T. FG.17 PART.486 MQ.6690	In Uso	P122 213 1 1 0	6.690,00 0,00 0,00 0,00	6.690,00 0,00 0,00 6.690,00
I 776 C0280000 01.01.1996	C.T. FG.17 PART.483 MQ.2931	In Uso	P122 213 1 1 0	2.931,00 0,00 0,00 0,00	2.931,00 0,00 0,00 2.931,00
I 777 C0290000 01.01.1996	C.T. FG.17 PART.469 MQ.670	In Uso	P122 213 1 1 0	16.281,00 0,00 0,00 0,00	16.281,00 0,00 0,00 16.281,00
I 778 C0300000 01.01.1996	C.T. FG.17 PART.470 MQ.440	In Uso	P122 213 1 1 0	10.692,00 0,00 0,00 0,00	10.692,00 0,00 0,00 10.692,00

856	TOTALI GENERALI			36.327.419,33 12.788.561,63 -3.945.671,09 3.901.458,81	23.494.645,42 741.394,59 0,00 22.753.250,83
-----	-----------------	--	--	---	--

COMUNE DI VALENZA
ELENCO BENI
Beni inventariati

Data:31.12.2017

Pag.: 100

Codice Bene Manutenzione Cod.Secondario Data Acquisto	Denominazione Ubicazione	Stato conservazione Destinazione Stato attuale	Conto Patr. Responsabile Consegnat.	Valore storico Ammort.31.12.16 Variaz.31.12.16 Var.dal 1.01.17	Valore attuale Quota in amm. Variaz.31.12.17 Valore 31.12.17
I 779 C0310000 01.01.1996	C.T. FG.17 PART.471 MQ.410	In Uso	P122 213 1 1 0	9.963,00 0,00 0,00 0,00	9.963,00 0,00 0,00 9.963,00
I 780 C0320000 01.01.1996	C.T. FG.17 PART.474 MQ.2330	In Uso	P122 213 1 1 0	56.619,00 0,00 0,00 0,00	56.619,00 0,00 0,00 56.619,00
I 781 C0330000 01.01.1996	C.T. FG.17 PART.475 MQ.1560	In Uso	P122 213 1 1 0	37.908,00 0,00 0,00 0,00	37.908,00 0,00 0,00 37.908,00
I 782 C0340000 01.01.1996	C.T. FG.17 PART.476 MQ.1590	In Uso	P122 213 1 1 0	38.637,00 0,00 0,00 0,00	38.637,00 0,00 0,00 38.637,00
I 783 C0350000 01.01.1996	C.T. FG.19 PART.26 MQ.13600	In Uso	P122 213 1 1 0	13.600,00 0,00 0,00 0,00	13.600,00 0,00 0,00 13.600,00
I 784 C0360000 01.01.1996	C.T. FG.19 PART.24 MQ.2710	In Uso	P122 213 1 1 0	2.710,00 0,00 0,00 0,00	2.710,00 0,00 0,00 2.710,00
I 785 C0370000 01.01.1996	C.T. FG.19 PART.25 MQ.1460	In Uso	P122 213 1 1 0	1.460,00 0,00 0,00 0,00	1.460,00 0,00 0,00 1.460,00
I 786 C0380000 01.01.1996	C.T. FG.19 PART.35 MQ.6100	In Uso	P122 213 1 1 0	0,00 0,00 0,00 0,00	0,00 0,00 0,00 0,00
I 787 C0390000 01.01.1996	C.T. FG.19 PART.27 MQ.1160	In Uso	P122 213 1 1 0	1.160,00 0,00 0,00 0,00	1.160,00 0,00 0,00 1.160,00

865	T O T A L I G E N E R A L I	36.489.476,33 12.788.561,63 -3.945.671,09 3.901.458,81	23.656.702,42 741.394,59 0,00 22.915.307,83
-----	-----------------------------	---	--

COMUNE DI VALENZA
ELENCO BENI
Beni inventariati

Data:31.12.2017

Pag.: 101

Codice Bene Manutenzione Cod.Secondario Data Acquisto	Denominazione Ubicazione	Stato conservazione Destinazione Stato attuale	Conto Patr. Responsabile Consegnat.	Valore storico Ammort.31.12.16 Variaz.31.12.16 Var.dal 1.01.17	Valore attuale Quota in amm. Variaz.31.12.17 Valore 31.12.17
I 788 C0400000 01.01.1996	C.T. FG.19 PART.28 MQ.2680	In Uso	P122 213 1 1 0	2.680,00 0,00 0,00 0,00	2.680,00 0,00 0,00 2.680,00
I 789 C0410000 01.01.1996	C.T. FG.19 PART.66 MQ.1030	In Uso	P122 213 1 1 0	1.030,00 0,00 0,00 0,00	1.030,00 0,00 0,00 1.030,00
I 790 C0420000 01.01.1996	C.T. FG.24 PART.1220 MQ.2540	In Uso	P122 213 1 1 0	2.540,00 0,00 0,00 0,00	2.540,00 0,00 0,00 2.540,00
I 791 C0430000 01.01.1996	C.T. FG.24 PART.1575 MQ.5245	In Uso	P122 213 1 1 0	186.197,50 0,00 0,00 0,00	186.197,50 0,00 0,00 186.197,50
I 792 C0440000 01.01.1996	C.T. FG.24 PART.16 MQ.4050	In Uso	P122 213 1 1 0	4.050,00 0,00 0,00 0,00	4.050,00 0,00 0,00 4.050,00
I 793 C0450000 01.01.1996	C.T. FG.24 PART.777 MQ.890	In Uso	P122 213 1 1 0	69.651,40 0,00 0,00 0,00	69.651,40 0,00 0,00 69.651,40
I 794 C0460000 01.01.1996	C.T. FG.24 PART.769 MQ.260	In Uso	P122 213 1 1 0	20.347,60 0,00 0,00 0,00	20.347,60 0,00 0,00 20.347,60
I 795 C0470000 01.01.1996	C.T. FG.24 PART.770 MQ.190	In Uso	P122 213 1 1 0	14.869,40 0,00 0,00 0,00	14.869,40 0,00 0,00 14.869,40
I 796 C0480000 01.01.1996	C.T. FG.26 PART.132 MQ.720	In Uso	P122 213 1 1 0	720,00 0,00 0,00 0,00	720,00 0,00 0,00 720,00

874	T O T A L I G E N E R A L I	36.791.562,23 12.788.561,63 -3.945.671,09 3.901.458,81	23.958.788,32 741.394,59 0,00 23.217.393,73
-----	-----------------------------	---	--

COMUNE DI VALENZA
ELENCO BENI
Beni inventariati

Data:31.12.2017

Pag.: 102

Codice Bene Manutenzione Cod.Secondario Data Acquisto	Denominazione Ubicazione	Stato conservazione Destinazione Stato attuale	Conto Patr. Responsabile Consegnat.	Valore storico Ammort.31.12.16 Variaz.31.12.16 Var.dal 1.01.17	Valore attuale Quota in amm. Variaz.31.12.17 Valore 31.12.17
I 797 C0490000 01.01.1996	C.T. FG.26 PART.353 MQ.2520	In Uso	P122 213 1 1 0	2.520,00 0,00 0,00 0,00	2.520,00 0,00 0,00 2.520,00
I 798 C0500000 01.01.1996	C.T. FG.32 PART.1486 MQ.2025	In Uso	P122 213 1 1 0	76.747,50 0,00 0,00 0,00	76.747,50 0,00 0,00 76.747,50
I 799 C0510000 01.01.1996	C.T. FG.32 PART.1487 MQ.2025	In Uso	P122 213 1 1 0	0,00 0,00 0,00 0,00	0,00 0,00 0,00 0,00
I 800 C0520000 01.01.1996	C.T. FG.32 PART.32 MQ.32	In Uso	P122 213 1 1 0	55.270,80 0,00 0,00 0,00	55.270,80 0,00 0,00 55.270,80
I 801 C0530000 01.01.1996	C.T. FG.32 PART.687 MQ.420	In Uso	P122 213 1 1 0	29.761,20 0,00 0,00 0,00	29.761,20 0,00 0,00 29.761,20
I 802 C0540000 01.01.1996	C.T. FG.32 PART.653 MQ.130	In Uso	P122 213 1 1 0	29.761,20 0,00 0,00 0,00	29.761,20 0,00 0,00 29.761,20
I 803 C0550000 01.01.1996	C.T. FG.32 PART.739 MQ.230	In Uso	P122 213 1 1 0	16.297,80 0,00 0,00 0,00	16.297,80 0,00 0,00 16.297,80
I 804 C0560000 01.01.1996	C.T. FG.32 PART.779 MQ.760	In Uso	P122 213 1 1 0	53.853,60 0,00 0,00 0,00	53.853,60 0,00 0,00 53.853,60
I 805 C0570000 01.01.1996	C.T. FG.24 PART.1523 MQ.4831	In Uso	P122 213 1 1 0	171.500,50 0,00 0,00 0,00	171.500,50 0,00 0,00 171.500,50

883	T O T A L I G E N E R A L I	37.227.274,83 12.788.561,63 -3.945.671,09 3.901.458,81	24.394.500,92 741.394,59 0,00 23.653.106,33
-----	-----------------------------	---	--

COMUNE DI VALENZA
ELENCO BENI
Beni inventariati

Data:31.12.2017

Pag.: 103

Codice Bene Manutenzione Cod.Secondario Data Acquisto	Denominazione Ubicazione	Stato conservazione Destinazione Stato attuale	Conto Patr. Responsabile Consegnat.	Valore storico Ammort.31.12.16 Variaz.31.12.16 Var.dal 1.01.17	Valore attuale Quota in amm. Variaz.31.12.17 Valore 31.12.17
I 806 C0580000 01.01.1996	C.T. FG.24 PART.1708 MQ.2871	In Uso	P122 213 1 1 0	101.920,50 0,00 0,00 0,00	101.920,50 0,00 0,00 101.920,50
I 807 31.12.2016	MANUTENZIONI PLESSO SCOLASTICO FRATELLI CERVI ANNO 2016	Buono In Uso	P122 2 9 3 1 5	99.400,19 1.988,00 0,00 0,00	97.412,19 1.988,00 0,00 95.424,19
I 808 31.12.2016	MANUTENZIONI STRAORDINARIE ANNO 2011 SCU OLE MEDIE PASCOLI	Buono In Uso	P122 2 9 3 1 5	19.417,00 388,34 0,00 16.500,00	35.528,66 388,34 0,00 35.140,32
I 809 31.12.2016	TERRENI A SEGUITO SCORPORO VALORE FABBRI CATI 20% PATRIMONIO INDISPONIBILE	In Uso	P122 21399999 0	4.157.028,72 0,00 0,00 0,00	4.157.028,72 0,00 0,00 4.157.028,72
I 810 31.12.2016	TERRENI A SEGUITO SCORPORO VALORE FABBRI CATI 20% PATRIMONIO DISPONIBILE	Buono In Uso	P122 21399999 0	904.722,86 0,00 0,00 0,00	904.722,86 0,00 0,00 904.722,86
I 813 08.02.2017	MANUTENZ. STRAORD FABBR. V.LE SANTUARIO- INT. IDROTERMOSANIT ATTO DI LIQUIDAZION E N. 15 DEL 24/01/2017 ING. R. MELGARA	In Uso	P122 2 499 1 0	0,00 0,00 0,00 2.619,34	2.619,34 130,97 0,00 2.488,37
I 814 09.02.2017	MANUTENZ. STRAORD FABBRICATI - CALDAIA 2 CIRC. E ASILO ARCOB ATTO DI LIQUIDAZION E N. 3 DEL 10/01/2017 ING. R. MELGARA	In Uso	P122 2 499 1 0	0,00 0,00 0,00 3.071,56	3.071,56 153,58 0,00 2.917,98
I 815 24.01.2017	URBANIZZAZIONE AREE DIVERSE - RM 574 DEL 12.12.2016 MPS DI EURO 4.146.500,00 (RI F. REV. N. 656/2012)	In Uso	P122 1 1 1 1 0	0,00 0,00 0,00 11.967,04	11.967,04 359,01 0,00 11.608,03
I 816 24.01.2017	MANUTENZ. STRAORD. MERCATO COPERTO MPS D I EURO 4.146.500,00 (RIF. REV. N. 656/20 12)	In Uso	P122 2 9 2 1 0	0,00 0,00 0,00 10.726,61	10.726,61 4,65 0,00 10.721,96

892	T O T A L I G E N E R A L I		42.509.764,10 12.790.937,97 -3.945.671,09 3.946.343,36	29.719.498,40 744.419,14 0,00 28.975.079,26
-----	-----------------------------	--	---	--

COMUNE DI VALENZA
ELENCO BENI
Beni inventariati

Data:31.12.2017

Pag.: 104

Codice Bene Manutenzione Cod.Secondario Data Acquisto	Denominazione Ubicazione	Stato conservazione Destinazione Stato attuale	Conto Patr. Responsabile Consegnat.	Valore storico Ammort.31.12.16 Variaz.31.12.16 Var.dal 1.01.17	Valore attuale Quota in amm. Variaz.31.12.17 Valore 31.12.17
I 818 02.02.2017	ADEGUAM. PREVENZ. INCENDI PASC. E DON MI NZONI PIU' ALTRE SPE DI EURO 7.100.000,0 0 (RIF. REV. N. 655/2012)	In Uso	P122 2 9 3 1 0	0,00 0,00 0,00 1.649,44	1.649,44 32,99 0,00 1.616,45
I 819 02.02.2017	PROGETTI URBANISTICI E STUDI ATTO DI LIQ UIDAZIONE N. 1 DEL 10/01/2017 ING. R. ME LGARA	In Uso	P122 1 1 1 1 0	0,00 0,00 0,00 16.982,66	16.982,66 232,94 0,00 16.749,72
I 820 08.02.2017	MANUTENZIONE STRAORD. CASA DI RIPOSO - I MPIANTI E ALTRI INT ATTO DI LIQUIDAZIONE N. 20 DEL 25/01/2017 ING. R. MELGARA	In Uso	P122 2 9 1 1 0	0,00 0,00 0,00 50.208,52	50.208,52 174,34 0,00 50.034,18
I 858 22.08.2017	INCARICO PROF. PER DIREZ LAVORI OPERE DI URBANIZZ. PEEP FOG LIABELLA - ATTO LIQ. N. 192 DEL 09/08/2017 DIR. ING. R. MELG	In Uso	P12199 1 1 1 0	0,00 0,00 0,00 13.556,60	13.556,60 406,70 0,00 13.149,90
I 885 15.02.2017	FORNITURA CON POSA SERRAMENTI - MIR.ALL DI GANGI ANTONINO FATT. 00003/02 DEL 29. 12.2016 - ATTO DI LIQ. 38 DEL 09/02/17	In Uso	P122 21299999 0	0,00 0,00 0,00 15.000,00	15.000,00 1.500,00 0,00 13.500,00
I 886 03.03.2017	OPERE URBANIZZ. PEEP COMP. 8 FOGLIABELLA VIA FALCONE FASE/STRALCIO 3- DD 614/201 6	In Uso	P122 1 1 1 1 0	0,00 0,00 0,00 59.892,89	59.892,89 1.796,79 0,00 58.096,10
I 900 10.04.2017	SOFTWARE CONTAB. SERVICE SIRE - FATT. 60 823 DEL 30.12.2016 ATTO DI LIQUIDAZ. 81 DEL 5.4.2017	In Uso	P121 3 7 1 1 0	0,00 0,00 0,00 15.000,00	15.000,00 3.000,00 0,00 12.000,00
I 901 04.05.2017	LAVORI EDILI DI MESSA IN SICUR. SOLAIO P LESSO SCOL. VIA NOCE FATT. 38/PA DELL'8. 4.2017 - A. LIQ. 112 DEL 24.4.2017	In Uso	P122 2 9 3 1 0	0,00 0,00 0,00 7.226,38	7.226,38 144,53 0,00 7.081,85
I 902 04.05.2017	IMPERMEABILIZZ. COPERT. PIANA ED. SCOL. VIA NOCE FATT. 25 DEL 31.3.2017- ATTO LI Q. N. 14 DEL 26.4.2017	In Uso	P122 2 9 3 1 0	0,00 0,00 0,00 1.286,85	1.286,85 25,74 0,00 1.261,11

901	T O T A L I G E N E R A L I			42.509.764,10 12.790.937,97 -3.945.671,09 4.127.146,70	29.900.301,74 751.733,17 0,00 29.148.568,57
-----	-----------------------------	--	--	---	--

COMUNE DI VALENZA
ELENCO BENI
Beni inventariati

Data:31.12.2017

Pag.: 105

Codice Bene Manutenzione Cod.Secondario Data Acquisto	Denominazione Ubicazione	Stato conservazione Destinazione Stato attuale	Conto Patr. Responsabile Consegnat.	Valore storico Ammort.31.12.16 Variaz.31.12.16 Var.dal 1.01.17	Valore attuale Quota in amm. Variaz.31.12.17 Valore 31.12.17
I 910 31.12.2017	ALLOGGIO VIA CAVALLOTTI 26 (FABBRICATO DISPONIBILE) DONAZIONE LACELLI	Buono In Uso	P122 2 9 1 1 0	0,00 0,00 0,00 60.000,00	60.000,00 1.200,00 0,00 58.800,00
I 911 31.12.2017	ALLOGGIO VIA AOSTA 15 (FABBRICATO DISPONIBILE) EREDITA' VINCIGUERRA - PROPRIETA' 50%	Buono In Uso	P122 2 9 1 1 0	0,00 0,00 0,00 18.000,00	18.000,00 360,00 0,00 17.640,00
I 912 31.12.2017	ALLOGGIO VIALE VITTORIO VENETO 27 (FABBRICATO DISPONIBILE) EREDITA' VINCIGUERRA - PROPRIETA' 50%	Buono In Uso	P122 2 9 1 1 0	0,00 0,00 0,00 39.500,00	39.500,00 790,00 0,00 38.710,00
I 913 31.12.2017	CAPANNONE STRADA PER VALENZA 82 - PECETTO (FABBRICATO DISP.) EREDITA' VINCIGUERRA - PROPRIETA' 50%	Buono In Uso	P122 2 9 2 1 0	0,00 0,00 0,00 55.000,00	55.000,00 1.100,00 0,00 53.900,00
I 914 31.12.2017	RICOVERO ATTREZZI STRADA PER VALENZA 82 - PECETTO FABBRICATO DISPONIBILE - EREDITA' VINCIGUERRA - PROPR. 50%	Buono In Uso	P122 2 9 2 1 0	0,00 0,00 0,00 8.500,00	8.500,00 170,00 0,00 8.330,00
I 915 31.12.2017	TERRENO SEMINATIVO STRADA PONTECURONE - PECETTO (TERRENO DISPONIBILE) - EREDITA' VINCIGUERRA - PROPRIETA' 50%	Buono In Uso	P122 213 1 1 0	0,00 0,00 0,00 3.000,00	3.000,00 0,00 0,00 3.000,00
907	TOTALI GENERALI			42.509.764,10 12.790.937,97 -3.945.671,09 4.311.146,70	30.084.301,74 755.353,17 0,00 29.328.948,57

[illegible]

[illegible]

COMUNE DI VALENZA
CONTO DEL BILANCIO ESERCIZIO 2017 - QUADRO GENERALE RIASSUNTIVO

Entrate	Accertamenti	Incassi	Spese	Impegni	Pagamenti
Fondo di cassa all'inizio dell'esercizio		0,00			
Utilizzo avanzo di amministrazione	335.000,00		Disavanzo di amministrazione	0,00	
Fondo pluriennale vincolato di parte corrente (1)	361.645,05				
Fondo pluriennale vincolato in c/capitale (1)	100.603,49				
Titolo 1 - Entrate correnti di natura tributaria, contributiva e perequativa	15.348.165,02	13.386.535,20	Titolo 1 - Spese correnti	17.935.930,76	18.018.333,82
Titolo 2 - Trasferimenti correnti	741.251,97	1.461.354,43	Fondo pluriennale vincolato di parte corrente (2)	267.939,00	
Titolo 3 - Entrate extratributarie	5.235.296,26	6.261.450,60			
Titolo 4 - Entrate in conto capitale	886.386,66	1.017.369,86	Titolo 2 - Spese in conto capitale	2.064.352,27	1.244.044,88
			Fondo pluriennale vincolato in c/capitale (2)	15.937,40	
Titolo 5 - Entrate da riduzione di attività finanziarie	0,00	0,00	Titolo 3 - Spese per incremento attività finanziarie	0,00	0,00
			Fondo pluriennale vincolato per attività finanziarie (2)	0,00	
Totale entrate finali	22.211.099,91	22.126.710,09	Totale spese finali	20.284.159,43	19.262.378,70
Titolo 6 - Accensione Prestiti	1.483.000,00	243.208,90	Titolo 4 - Rimborso Prestiti <i>di cui Fondo anticipazioni di liquidità (DL 35/2013 e successive modifiche e rifinanziamenti)</i>	2.401.226,83 0,00	2.146.859,26
Titolo 7 - Anticipazioni da istituto tesoriere/cassiere	11.148.656,64	11.455.089,00	Titolo 5 - Chiusura Anticipazioni ricevute da istituto tesoriere/cassiere	11.148.656,64	12.347.329,50
Titolo 9 - Entrate per conto terzi e partite di giro	4.669.031,83	4.247.293,61	Titolo 7 - Uscite per conto terzi e partite di giro	4.669.031,83	4.315.734,14
Totale entrate dell'esercizio	39.511.788,38	38.072.301,60	Totale spese dell'esercizio	38.503.074,73	38.072.301,60
TOTALE COMPLESSIVO ENTRATE	40.309.036,92	38.072.301,60	TOTALE COMPLESSIVO SPESE	38.503.074,73	38.072.301,60
DISAVANZO DELL'ESERCIZIO	0,00		AVANZO DI COMPETENZA/FONDO DI CASSA	1.805.962,19	0,00

COMUNE DI VALENZA

CONTO DEL BILANCIO ESERCIZIO 2017 - QUADRO GENERALE RIASSUNTIVO

Entrate	Accertamenti	Incassi	Spese	Impegni	Pagamenti
TOTALE A PAREGGIO	40.309.036,92	38.072.301,60	TOTALE A PAREGGIO	40.309.036,92	38.072.301,60

1) Indicare l'importo iscritto in entrata del conto del bilancio alla corrispondente voce riguardante il fondo pluriennale vincolato.

2) Indicare l'importo complessivo delle voci relative al corrispondente fondo pluriennale vincolato risultante in spesa del conto del bilancio.

Piano degli indicatori di bilancio
Indicatori analitici concernenti la composizione delle entrate e l'effettiva capacità di riscossione
Rendiconto esercizio 2017

Titolo Tipologia	Denominazione	Composizione delle entrate (dati percentuali)			Percentuale di riscossione				
		Previsioni iniziali competenza/ totale previsioni iniziali competenza	Previsioni definitive competenza/ totale previsioni definitive competenza	Accertamenti/ Totale Accertamenti	% di riscossione prevista nel bilancio di previsione iniziale: Previsioni iniziali cassa/ (previsioni iniziali competenza + residui)	% di riscossione prevista nelle previsioni definitive: Previsioni definitive cassa/ (previsioni definitive competenza + residui)	% di riscossione complessiva: (Riscossioni c/comp+ Riscossioni c/residui/ (Accertamenti + residui definitivi iniziali)	% di riscossione dei crediti esigibili nell'esercizio: Riscossioni c/comp/ Accertamenti di competenza	% di riscossione dei crediti esigibili negli esercizi precedenti: Riscossioni c/residui/ residui definitivi iniziali
TITOLO 1:	Entrate correnti di natura tributaria, contributiva e perequativa								
10101	Tipologia 101: Imposte, tasse e proventi assimilati	27,23	27,14	38,84	100,00	100,00	61,13	76,32	25,54
10104	Tipologia 104: Compartecipazioni di tributi	0,00	0,00	0,00	0,00	0,00	0,00	0,00	0,00
10301	Tipologia 301: Fondi perequativi da Amministrazioni Centrali	0,00	0,00	0,00	0,00	0,00	0,00	0,00	0,00
10302	Tipologia 302: Fondi perequativi dalla Regione o Provincia autonoma	0,00	0,00	0,00	0,00	0,00	0,00	0,00	0,00
10000	Totale TITOLO 1: Entrate correnti di natura tributaria, contributiva e perequativa	27,23	27,14	38,84	100,00	100,00	61,13	76,32	25,54
TITOLO 2:	Trasferimenti correnti								
20101	Tipologia 101: Trasferimenti correnti da Amministrazioni pubbliche	1,95	2,01	1,88	100,00	100,00	87,31	95,52	80,79
20102	Tipologia 102: Trasferimenti correnti da Famiglie	0,00	0,00	0,00	0,00	0,00	0,00	0,00	0,00
20103	Tipologia 103: Trasferimenti correnti da Imprese	0,00	0,00	0,00	0,00	0,00	0,00	0,00	0,00
20104	Tipologia 104: Trasferimenti correnti da Istituzioni Sociali Private	0,00	0,00	0,00	0,00	0,00	0,00	0,00	0,00
20105	Tipologia 105: Trasferimenti correnti dall'Unione Europea e dal Resto del Mondo	0,00	0,00	0,00	0,00	0,00	0,00	0,00	0,00
20000	Totale TITOLO 2: Trasferimenti correnti	1,95	2,01	1,88	100,00	100,00	87,31	95,52	80,79
TITOLO 3:	Entrate extratributarie								
30100	Tipologia 100: Vendita di beni e servizi e proventi derivanti dalla gestione dei beni	6,61	6,72	9,08	100,00	100,00	88,77	90,92	71,67
30200	Tipologia 200: Proventi derivanti dall'attività di controllo e repressione delle irregolarità e degli illeciti	0,70	0,73	1,09	100,00	100,00	89,08	82,70	128,47
30300	Tipologia 300: Interessi attivi	0,00	0,00	0,00	100,00	100,00	54,39	0,00	95,88
30400	Tipologia 400: Altre entrate da redditi da capitale	0,00	0,00	0,00	100,00	100,00	70,88	0,00	70,88

Piano degli indicatori di bilancio
Indicatori analitici concernenti la composizione delle entrate e l'effettiva capacità di riscossione
Rendiconto esercizio 2017

Titolo Tipologia	Denominazione	Composizione delle entrate (dati percentuali)			Percentuale di riscossione				
		Previsioni iniziali competenza/ totale previsioni iniziali competenza	Previsioni definitive competenza/ totale previsioni definitive competenza	Accertamenti/ Totale Accertamenti	% di riscossione prevista nel bilancio di previsione iniziale: Previsioni iniziali cassa/ (previsioni iniziali competenza + residui)	% di riscossione prevista nelle previsioni definitive: Previsioni definitive cassa/ (previsioni definitive competenza + residui)	% di riscossione complessiva: (Riscossioni c/comp+ Riscossioni c/residui)/ (Accertamenti + residui definitivi iniziali)	% di riscossione dei crediti esigibili nell'esercizio: Riscossioni c/comp/ Accertamenti di competenza	% di riscossione dei crediti esigibili negli esercizi precedenti: Riscossioni c/residui/ residui definitivi iniziali
30500	Tipologia 500: Rimborsi e altre entrate correnti	2,26	2,31	3,07	100,00	100,00	64,89	58,34	75,08
30000	Totale TITOLO 3: Entrate extratributarie	9,57	9,76	13,25	100,00	100,00	79,72	82,68	73,81
TITOLO 4:	Entrate in conto capitale								
40100	Tipologia 100: Tributi in conto capitale	0,00	0,00	0,00	0,00	0,00	0,00	0,00	0,00
40200	Tipologia 200: Contributi agli investimenti	0,00	0,00	0,00	100,00	100,00	35,50	0,00	35,50
40300	Tipologia 300: Altri trasferimenti in conto capitale	0,00	0,00	0,00	0,00	0,00	0,00	0,00	0,00
40400	Tipologia 400: Entrate da alienazione di beni materiali e immateriali	0,12	0,13	0,13	100,00	100,00	9,63	100,00	0,97
40500	Tipologia 500: Altre entrate in conto capitale	1,50	1,50	2,11	100,00	100,00	96,59	100,00	39,88
40000	Totale TITOLO 4: Entrate in conto capitale	1,62	1,63	2,24	100,00	100,00	57,39	100,00	14,78
TITOLO 5:	Entrate da riduzione di attività finanziarie								
50100	Tipologia 100: Alienazione di attività finanziarie	0,00	0,00	0,00	0,00	0,00	0,00	0,00	0,00
50200	Tipologia 200: Riscossione crediti di breve termine	0,00	0,00	0,00	0,00	0,00	0,00	0,00	0,00
50300	Tipologia 300: Riscossione crediti di medio-lungo termine	0,00	0,00	0,00	0,00	0,00	0,00	0,00	0,00
50400	Tipologia 400: Altre entrate per riduzione di attività finanziarie	0,00	0,00	0,00	0,00	0,00	0,00	0,00	0,00
50000	Totale TITOLO 5: Entrate da riduzione di attività finanziarie	0,00	0,00	0,00	0,00	0,00	0,00	0,00	0,00
TITOLO 6:	Accensione Prestiti								
60100	Tipologia 100: Emissione di titoli obbligazionari	0,00	0,00	0,00	0,00	0,00	0,00	0,00	0,00
60200	Tipologia 200: Accensione prestiti a breve termine	0,00	0,00	0,00	0,00	0,00	0,00	0,00	0,00
60300	Tipologia 300: Accensione mutui e altri finanziamenti a medio lungo termine	3,59	3,58	3,75	100,00	100,00	11,39	0,00	37,30
60400	Tipologia 400: Altre forme di indebitamento	0,00	0,00	0,00	0,00	0,00	0,00	0,00	0,00

Piano degli indicatori di bilancio
Indicatori analitici concernenti la composizione delle entrate e l'effettiva capacità di riscossione
Rendiconto esercizio 2017

Titolo Tipologia	Denominazione	Composizione delle entrate (dati percentuali)			Percentuale di riscossione				
		Previsioni iniziali competenza/ totale previsioni iniziali competenza	Previsioni definitive competenza/ totale previsioni definitive competenza	Accertamenti/ Totale Accertamenti	% di riscossione prevista nel bilancio di previsione iniziale: Previsioni iniziali cassa/ (previsioni iniziali competenza + residui)	% di riscossione prevista nelle previsioni definitive: Previsioni definitive cassa/ (previsioni definitive competenza + residui)	% di riscossione complessiva: (Riscossioni c/comp+ Riscossioni c/residui)/ (Accertamenti + residui definitivi iniziali)	% di riscossione dei crediti esigibili nell'esercizio: Riscossioni c/comp/ Accertamenti di competenza	% di riscossione dei crediti esigibili negli esercizi precedenti: Riscossioni c/residui/ residui definitivi iniziali
60000	Totale TITOLO 6: Accensione Prestiti	3,59	3,58	3,75	100,00	100,00	11,39	0,00	37,30
TITOLO 7:	Anticipazioni da istituto tesoriere/cassiere								
70100	Tipologia 100: Anticipazioni da istituto tesoriere/cassiere	41,04	40,90	28,22	100,00	100,00	100,00	100,00	100,00
70000	Totale TITOLO 7: Anticipazioni da istituto tesoriere/cassiere	41,04	40,90	28,22	100,00	100,00	100,00	100,00	100,00
TITOLO 9:	Entrate per conto terzi e partite di giro								
90100	Tipologia 100: Entrate per partite di giro	14,60	14,56	11,37	100,00	100,00	89,01	92,55	23,27
90200	Tipologia 200: Entrate per conto terzi	0,39	0,43	0,45	100,00	100,00	19,60	19,60	0,00
90000	Totale TITOLO 9: Entrate per conto terzi e partite di giro	15,00	14,98	11,82	100,00	100,00	86,50	89,76	23,27
	TOTALE ENTRATE	100,00	100,00	100,00	100,00	100,00	73,64	83,46	41,81

Piano degli indicatori di bilancio
Indicatori analitici concernenti la composizione delle spese per missioni e programmi
Rendiconto esercizio 2017

MISSIONI E PROGRAMMI			COMPOSIZIONE DELLE SPESE PER MISSIONI E PROGRAMMI						
			Previsioni Iniziali		Previsioni definitive		Dati di rendiconto		
			Incidenza Missioni/Programmi: Previsioni stanziamento/ totale previsioni missioni	di cui Incidenza FPV: Previsioni stanziamento FPV/ Previsione FPV totale	Incidenza Missioni/Programmi: Previsioni stanziamento/ totale previsioni missioni	di cui Incidenza FPV: Previsioni stanziamento FPV/ Previsione FPV totale	Incidenza Missione programma: (Impegni + FPV)/(Totale impegni + Totale FPV)	di cui incidenza FPV: FPV / Totale FPV	di cui incidenza economie di spesa: Economie di competenza/ Totale Economie di competenza
Missione 01 Servizi istituzionali, generali e di gestione	01	Organi istituzionali	0,55	0,00	0,53	0,00	0,79	0,00	0,07
	02	Segreteria generale	0,27	0,00	0,26	0,00	0,36	0,00	0,08
	03	Gestione economica, finanziaria, programmazione e provveditorato	3,07	0,00	3,04	6,65	3,72	6,65	1,79
	04	Gestione delle entrate tributarie e servizi fiscali	0,52	0,00	0,49	0,00	0,58	0,00	0,33
	05	Gestione dei beni demaniali e patrimoniali	3,01	0,00	3,06	11,82	4,40	11,82	0,60
	06	Ufficio tecnico	0,90	0,00	1,22	8,47	1,71	8,47	0,30
	07	Elezioni e consultazioni popolari - Anagrafe e stato civile	0,61	0,00	0,61	0,00	0,65	0,00	0,53
	08	Statistica e sistemi informativi	0,19	0,00	0,21	0,00	0,32	0,00	0,00
	09	Assistenza tecnico-amministrativa agli enti locali	0,00	0,00	0,00	0,00	0,00	0,00	0,00
	10	Risorse umane	0,29	0,00	0,29	0,00	0,41	0,00	0,05
	11	Altri servizi generali	0,72	0,00	0,71	5,12	1,06	5,12	0,08
	TOTALE MISSIONE 01 Servizi istituzionali, generali e di gestione		10,12	0,00	10,42	32,05	14,01	32,05	3,83
Missione 02 Giustizia	01	Uffici giudiziari	0,00	0,00	0,00	0,00	0,00	0,00	0,00
	02	Casa circondariale e altri servizi	0,00	0,00	0,00	0,00	0,00	0,00	0,00
	TOTALE MISSIONE 02 Giustizia		0,00	0,00	0,00	0,00	0,00	0,00	0,00
Missione 03 Ordine pubblico e sicurezza	01	Polizia locale e amministrativa	2,60	0,00	2,69	60,19	3,98	60,19	0,30
	02	Sistema integrato di sicurezza urbana	0,00	0,00	0,00	0,00	0,00	0,00	0,00
	TOTALE MISSIONE 03 Ordine pubblico e sicurezza		2,60	0,00	2,69	60,19	3,98	60,19	0,30

Piano degli indicatori di bilancio
Indicatori analitici concernenti la composizione delle spese per missioni e programmi
Rendiconto esercizio 2017

MISSIONI E PROGRAMMI			COMPOSIZIONE DELLE SPESE PER MISSIONI E PROGRAMMI						
			Previsioni Iniziali		Previsioni definitive		Dati di rendiconto		
			Incidenza Missioni/Programmi: Previsioni stanziamento/ totale previsioni missioni	di cui Incidenza FPV: Previsioni stanziamento FPV/ Previsione FPV totale	Incidenza Missioni/Programmi: Previsioni stanziamento/ totale previsioni missioni	di cui Incidenza FPV: Previsioni stanziamento FPV/ Previsione FPV totale	Incidenza Missione programma: (Impegni + FPV)/(Totale impegni + Totale FPV)	di cui incidenza FPV: FPV / Totale FPV	di cui incidenza economie di spesa: Economie di competenza/ Totale Economie di competenza
Missione 04 Istruzione e diritto allo studio	01	Istruzione prescolastica	0,29	0,00	0,29	0,00	0,38	0,00	0,12
	02	Altri ordini di istruzione non universitaria	0,80	0,00	0,80	0,00	0,70	0,00	0,99
	04	Istruzione universitaria	0,00	0,00	0,00	0,00	0,00	0,00	0,00
	05	Istruzione tecnica superiore	0,00	0,00	0,00	0,00	0,00	0,00	0,00
	06	Servizi ausiliari all'istruzione	1,51	0,00	1,53	0,00	2,18	0,00	0,34
	07	Diritto allo studio	0,00	0,00	0,00	0,00	0,00	0,00	0,00
	TOTALE MISSIONE 04 Istruzione e diritto allo studio		2,60	0,00	2,62	0,00	3,25	0,00	1,46
Missione 05 Tutela e valorizzazione dei beni e delle attività culturali	01	Valorizzazione dei beni di interesse storico	0,11	0,00	0,10	0,00	0,11	0,00	0,07
	02	Attività culturali e interventi diversi nel settore culturale	0,39	0,00	0,41	0,00	0,58	0,00	0,09
	TOTALE MISSIONE 05 Tutela e valorizzazione dei beni e delle attività culturali		0,50	0,00	0,51	0,00	0,69	0,00	0,16
Missione 06 Politiche giovanili, sport e tempo libero	01	Sport e tempo libero	0,18	0,00	0,18	0,00	0,25	0,00	0,05
	02	Giovani	0,03	0,00	0,03	0,00	0,02	0,00	0,04
	TOTALE MISSIONE 06 Politiche giovanili, sport e tempo libero		0,21	0,00	0,21	0,00	0,27	0,00	0,09
Missione 07 Turismo	01	Sviluppo e valorizzazione del turismo	0,00	0,00	0,00	0,00	0,00	0,00	0,00
	TOTALE MISSIONE 07 Turismo		0,00	0,00	0,00	0,00	0,00	0,00	0,00
Missione 08 Assetto del territorio ed edilizia abitativa	01	Urbanistica e assetto del territorio	2,30	0,00	2,43	0,00	1,56	0,00	4,01
	02	Edilizia residenziale pubblica e locale e piani di edilizia economico-popolare	0,00	0,00	0,00	0,00	0,00	0,00	0,00
	TOTALE MISSIONE 08 Assetto del territorio ed edilizia abitativa		2,30	0,00	2,43	0,00	1,56	0,00	4,01

Piano degli indicatori di bilancio
Indicatori analitici concernenti la composizione delle spese per missioni e programmi
Rendiconto esercizio 2017

MISSIONI E PROGRAMMI			COMPOSIZIONE DELLE SPESE PER MISSIONI E PROGRAMMI						
			Previsioni Iniziali		Previsioni definitive		Dati di rendiconto		
			Incidenza Missioni/Programmi: Previsioni stanziamento/ totale previsioni missioni	di cui Incidenza FPV: Previsioni stanziamento FPV/ Previsione FPV totale	Incidenza Missioni/Programmi: Previsioni stanziamento/ totale previsioni missioni	di cui Incidenza FPV: Previsioni stanziamento FPV/ Previsione FPV totale	Incidenza Missione programma: (Impegni + FPV)/(Totale impegni + Totale FPV)	di cui incidenza FPV: FPV / Totale FPV	di cui incidenza economie di spesa: Economie di competenza/ Totale Economie di competenza
Missione 09 Sviluppo sostenibile e tutela del territorio e dell'ambiente	01	Difesa del suolo	0,00	0,00	0,00	0,00	0,00	0,00	0,00
	02	Tutela, valorizzazione e recupero ambientale	0,03	0,00	0,01	0,00	0,02	0,00	0,00
	03	Rifiuti	6,38	0,00	6,30	0,00	9,73	0,00	0,00
	04	Servizio idrico integrato	0,00	0,00	0,00	0,00	0,00	0,00	0,00
	05	Aree protette, parchi naturali, protezione naturalistica e forestazione	0,21	0,00	0,21	0,00	0,33	0,00	0,00
	06	Tutela e valorizzazione delle risorse idriche	0,00	0,00	0,00	0,00	0,00	0,00	0,00
	07	Sviluppo sostenibile territorio montano piccoli Comuni	0,00	0,00	0,00	0,00	0,00	0,00	0,00
	08	Qualità dell'aria e riduzione dell'inquinamento	0,00	0,00	0,00	0,00	0,00	0,00	0,00
	TOTALE MISSIONE 09 Sviluppo sostenibile e tutela del territorio e dell'ambiente		6,62	0,00	6,52	0,00	10,08	0,00	0,00
Missione 10 Trasporti e diritto alla mobilità	01	Trasporto ferroviario	0,00	0,00	0,00	0,00	0,00	0,00	0,00
	02	Trasporto pubblico locale	0,00	0,00	0,00	0,00	0,00	0,00	0,00
	03	Trasporto per vie d'acqua	0,00	0,00	0,00	0,00	0,00	0,00	0,00
	04	Altre modalità di trasporto	0,00	0,00	0,00	0,00	0,00	0,00	0,00
	05	Viabilità e infrastrutture stradali	4,02	0,00	4,27	7,76	5,50	7,76	2,01
	TOTALE MISSIONE 10 Trasporti e diritto alla mobilità		4,02	0,00	4,27	7,76	5,50	7,76	2,01
Missione 11 Soccorso civile	01	Sistema di protezione civile	0,10	0,00	0,10	0,00	0,14	0,00	0,02
	02	Interventi a seguito di calamità naturali	0,00	0,00	0,00	0,00	0,00	0,00	0,00
	TOTALE MISSIONE 11 Soccorso civile		0,10	0,00	0,10	0,00	0,14	0,00	0,02

Piano degli indicatori di bilancio
Indicatori analitici concernenti la composizione delle spese per missioni e programmi
Rendiconto esercizio 2017

MISSIONI E PROGRAMMI			COMPOSIZIONE DELLE SPESE PER MISSIONI E PROGRAMMI						
			Previsioni Iniziali		Previsioni definitive		Dati di rendiconto		
			Incidenza Missioni/Programmi: Previsioni stanziamento/ totale previsioni missioni	di cui Incidenza FPV: Previsioni stanziamento FPV/ Previsione FPV totale	Incidenza Missioni/Programmi: Previsioni stanziamento/ totale previsioni missioni	di cui Incidenza FPV: Previsioni stanziamento FPV/ Previsione FPV totale	Incidenza Missione programma: (Impegni + FPV)/(Totale impegni + Totale FPV)	di cui incidenza FPV: FPV / Totale FPV	di cui incidenza economie di spesa: Economie di competenza/ Totale Economie di competenza
Missione 12 Diritti sociali, politiche sociali e famiglia	01	Interventi per l'infanzia e i minori e per asili nido	0,84	0,00	0,82	0,00	1,20	0,00	0,14
	02	Interventi per la disabilità	0,00	0,00	0,00	0,00	0,00	0,00	0,00
	03	Interventi per gli anziani	0,43	0,00	0,42	0,00	0,65	0,00	0,00
	04	Interventi per soggetti a rischio di esclusione sociale	0,00	0,00	0,00	0,00	0,00	0,00	0,00
	05	Interventi per le famiglie	0,23	0,00	0,22	0,00	0,09	0,00	0,48
	06	Interventi per il diritto alla casa	0,01	0,00	0,01	0,00	0,01	0,00	0,00
	07	Programmazione e governo della rete dei servizi sociosanitari e sociali	2,46	0,00	2,47	0,00	3,53	0,00	0,54
	08	Cooperazione e associazionismo	0,00	0,00	0,00	0,00	0,00	0,00	0,00
	09	Servizio necroscopico e cimiteriale	0,36	0,00	0,44	0,00	0,65	0,00	0,05
	TOTALE MISSIONE 12 Diritti sociali, politiche sociali e famiglia		4,32	0,00	4,39	0,00	6,12	0,00	1,21
Missione 13 Tutela della salute	01	Servizio sanitario regionale - finanziamento ordinario corrente per la garanzia dei LEA	0,00	0,00	0,00	0,00	0,00	0,00	0,00
	02	Servizio sanitario regionale - finanziamento aggiuntivo corrente per livelli di assistenza superiori ai LEA	0,00	0,00	0,00	0,00	0,00	0,00	0,00
	03	Servizio sanitario regionale - finanziamento aggiuntivo corrente per la copertura dello squilibrio di bilancio corrente	0,00	0,00	0,00	0,00	0,00	0,00	0,00
	04	Servizio sanitario regionale - ripiano di disavanzi sanitari relativi ad esercizi pregressi	0,00	0,00	0,00	0,00	0,00	0,00	0,00
	05	Servizio sanitario regionale - investimenti sanitari	0,00	0,00	0,00	0,00	0,00	0,00	0,00

Piano degli indicatori di bilancio
Indicatori analitici concernenti la composizione delle spese per missioni e programmi
Rendiconto esercizio 2017

MISSIONI E PROGRAMMI			COMPOSIZIONE DELLE SPESE PER MISSIONI E PROGRAMMI						
			Previsioni Iniziali		Previsioni definitive		Dati di rendiconto		
			Incidenza Missioni/Programmi: Previsioni stanziamento/ totale previsioni missioni	di cui Incidenza FPV: Previsioni stanziamento FPV/ Previsione FPV totale	Incidenza Missioni/Programmi: Previsioni stanziamento/ totale previsioni missioni	di cui Incidenza FPV: Previsioni stanziamento FPV/ Previsione FPV totale	Incidenza Missione programma: (Impegni + FPV)/(Totale impegni + Totale FPV)	di cui incidenza FPV: FPV / Totale FPV	di cui incidenza economie di spesa: Economie di competenza/ Totale Economie di competenza
	06	Servizio sanitario regionale - restituzione maggiori gettitiSSN	0,00	0,00	0,00	0,00	0,00	0,00	0,00
	07	Ulteriori spese in materia sanitaria	0,00	0,00	0,00	0,00	0,00	0,00	0,00
	TOTALE MISSIONE 13 Tutela della salute		0,00	0,00	0,00	0,00	0,00	0,00	0,00
Missione 14 Sviluppo economico e competitività	01	Industria, PMI e Artigianato	0,00	0,00	0,00	0,00	0,00	0,00	0,00
	02	Commercio - reti distributive - tutela dei consumatori	0,41	0,00	0,41	0,00	0,55	0,00	0,15
	03	Ricerca e innovazione	0,00	0,00	0,00	0,00	0,00	0,00	0,00
	04	Reti e altri servizi di pubblica utilità	3,12	0,00	3,08	0,00	4,42	0,00	0,63
	TOTALE MISSIONE 14 Sviluppo economico e competitività		3,53	0,00	3,49	0,00	4,97	0,00	0,78
Missione 15 Politiche per il lavoro e la formazione professionale	01	Servizi per lo sviluppo del mercato del lavoro	0,00	0,00	0,00	0,00	0,00	0,00	0,00
	02	Formazione professionale	0,00	0,00	0,00	0,00	0,00	0,00	0,00
	03	Sostegno all'occupazione	0,00	0,00	0,00	0,00	0,00	0,00	0,00
	TOTALE MISSIONE 15 Politiche per il lavoro e la formazione professionale		0,00	0,00	0,00	0,00	0,00	0,00	0,00
Missione 16 Agricoltura, politiche agroalimentari e pesca	01	Sviluppo del settore agricolo e del sistema agroalimentare	0,00	0,00	0,00	0,00	0,00	0,00	0,00
	02	Caccia e pesca	0,00	0,00	0,00	0,00	0,00	0,00	0,00
	TOTALE MISSIONE 16 Agricoltura, politiche agroalimentari e pesca		0,00	0,00	0,00	0,00	0,00	0,00	0,00
Missione 17 Energia e diversificazione delle fonti energetiche	01	Fonti energetiche	0,00	0,00	0,00	0,00	0,00	0,00	0,00
	TOTALE MISSIONE 17 Energia e diversificazione delle fonti energetiche		0,00	0,00	0,00	0,00	0,00	0,00	0,00

Piano degli indicatori di bilancio
Indicatori analitici concernenti la composizione delle spese per missioni e programmi
Rendiconto esercizio 2017

MISSIONI E PROGRAMMI			COMPOSIZIONE DELLE SPESE PER MISSIONI E PROGRAMMI						
			Previsioni Iniziali		Previsioni definitive		Dati di rendiconto		
			Incidenza Missioni/Programmi: Previsioni stanziamento/ totale previsioni missioni	di cui Incidenza FPV: Previsioni stanziamento FPV/ Previsione FPV totale	Incidenza Missioni/Programmi: Previsioni stanziamento/ totale previsioni missioni	di cui Incidenza FPV: Previsioni stanziamento FPV/ Previsione FPV totale	Incidenza Missione programma: (Impegni + FPV)/(Totale impegni + Totale FPV)	di cui incidenza FPV: FPV / Totale FPV	di cui incidenza economie di spesa: Economie di competenza/ Totale Economie di competenza
Missione 18 Relazioni con le altre autonomie territoriali e locali	01	Relazioni finanziarie con le altre autonomie territoriali	0,00	0,00	0,00	0,00	0,00	0,00	0,00
	TOTALE MISSIONE 18 Relazioni con le altre autonomie territoriali e locali		0,00	0,00	0,00	0,00	0,00	0,00	0,00
Missione 19 Relazioni internazionali	01	Relazioni internazionali e Cooperazione allo sviluppo	0,00	0,00	0,00	0,00	0,00	0,00	0,00
	TOTALE MISSIONE 19 Relazioni internazionali		0,00	0,00	0,00	0,00	0,00	0,00	0,00
Missione 20 Fondi e accantonamenti	01	Fondo di riserva	0,16	0,00	0,16	0,00	0,00	0,00	0,46
	02	Fondo crediti di dubbia esigibilità	0,75	0,00	0,75	0,00	0,00	0,00	2,11
	03	Altri fondi	0,50	0,00	0,49	0,00	0,00	0,00	1,40
	TOTALE MISSIONE 20 Fondi e accantonamenti		1,42	0,00	1,40	0,00	0,00	0,00	3,98
Missione 50 Debito pubblico	01	Quota interessi ammortamento mutui e prestiti obbligazionari	1,68	0,00	1,62	0,00	2,11	0,00	0,74
	02	Quota capitale ammortamento mutui e prestiti obbligazionari	4,20	0,00	4,20	0,00	6,24	0,00	0,47
	TOTALE MISSIONE 50 Debito pubblico		5,88	0,00	5,83	0,00	8,34	0,00	1,21
Missione 60 Anticipazioni finanziarie	01	Restituzione anticipazione di tesoreria	40,84	0,00	40,35	0,00	28,96	0,00	61,28
	TOTALE MISSIONE 60 Anticipazioni finanziarie		40,84	0,00	40,35	0,00	28,96	0,00	61,28
Missione 99 Servizi per conto terzi	01	Servizi per conto terzi - Partite di giro	14,93	0,00	14,78	0,00	12,13	0,00	19,66
	02	Anticipazioni per il finanziamento del sistema sanitario nazionale	0,00	0,00	0,00	0,00	0,00	0,00	0,00
	TOTALE MISSIONE 99 Servizi per conto terzi		14,93	0,00	14,78	0,00	12,13	0,00	19,66

Piano degli indicatori di bilancio
Indicatori Sintetici
Rendiconto esercizio 2017

TIPOLOGIA INDICATORE		DEFINIZIONE	VALORE INDICATORE 2017
1	Rigidità strutturale di bilancio		
1.1	Incidenza spese rigide (ripiano disavanzo, personale e debito) su entrate correnti	[ripiano disavanzo a carico dell'esercizio + Impegni (Macroaggregati 1.1 "Redditi di lavoro dipendente" + pdc 1.02.01.01.000 "IRAP" – FPV entrata concernente il Macroaggregato 1.1 + FPV personale in uscita 1.1 + 1.7 "Interessi passivi" + Titolo 4 Rimborso prestiti)] / (Accertamenti primi tre titoli Entrate)	44,09
2	Entrate correnti		
2.1	Incidenza degli accertamenti di parte corrente sulle previsioni iniziali di parte corrente	Totale accertamenti primi tre titoli di entrata / Stanziamenti iniziali di competenza dei primi tre titoli delle Entrate	94,08
2.2	Incidenza degli accertamenti di parte corrente sulle previsioni definitive di parte corrente	Totale accertamenti primi tre titoli di entrata / Stanziamenti definitivi di competenza dei primi tre titoli delle Entrate	93,40
2.3	Incidenza degli accertamenti delle entrate proprie sulle previsioni iniziali di parte corrente	Totale accertamenti (pdc E.1.01.00.00.000 "Tributi" – "Compartecipazioni di tributi" E.1.01.04.00.000 + E.3.00.00.00.000 "Entrate extratributarie") / Stanziamenti iniziali di competenza dei primi tre titoli delle Entrate	90,81
2.4	Incidenza degli accertamenti delle entrate proprie sulle previsioni definitive di parte corrente	Totale accertamenti (pdc E.1.01.00.00.000 "Tributi" – "Compartecipazioni di tributi" E.1.01.04.00.000 + E.3.00.00.00.000 "Entrate extratributarie") / Stanziamenti definitivi di competenza dei primi tre titoli delle Entrate	90,15
2.5	Incidenza degli incassi correnti sulle previsioni iniziali di parte corrente	Totale incassi c/competenza e c/residui dei primi tre titoli di entrata / Stanziamenti iniziali di cassa dei primi tre titoli delle Entrate	64,42
2.6	Incidenza degli incassi correnti sulle previsioni definitive di parte corrente	Totale incassi c/competenza e c/residui primi tre titoli di entrata / Stanziamenti definitivi di cassa dei primi tre titoli delle Entrate	64,10
2.7	Incidenza degli incassi delle entrate proprie sulle previsioni iniziali di parte corrente	Totale incassi c/competenza e c/residui (pdc E.1.01.00.00.000 "Tributi" – "Compartecipazioni di tributi" E.1.01.04.00.000 + E.3.00.00.00.000 "Entrate extratributarie") / Stanziamenti iniziali di cassa dei primi tre titoli delle Entrate	59,96
2.8	Incidenza degli incassi delle entrate proprie sulle previsioni definitive di parte corrente	Totale incassi c/competenza e c/residui (pdc E.1.01.00.00.000 "Tributi" – "Compartecipazioni di tributi" E.1.01.04.00.000 + E.3.00.00.00.000 "Entrate extratributarie") / Stanziamenti definitivi di cassa dei primi tre titoli delle Entrate	59,66

Piano degli indicatori di bilancio
Indicatori Sintetici
Rendiconto esercizio 2017

TIPOLOGIA INDICATORE		DEFINIZIONE	VALORE INDICATORE 2017
3 Anticipazioni dell'Istituto tesoriere			
3.1	Utilizzo medio Anticipazioni di tesoreria	Sommatoria degli utilizzi giornalieri delle anticipazioni nell'esercizio / (365 x max previsto dalla norma)	0,00
3.2	Anticipazione chiuse solo contabilmente	Anticipazione di tesoreria all'inizio dell'esercizio successivo / max previsto dalla norma	435,33
4 Spese di personale			
4.1	Incidenza della spesa di personale sulla spesa corrente	Impegni (Macroaggregato 1.1 "Redditi di lavoro dipendente" + pdc 1.02.01.01.000 "IRAP" + FPV personale in uscita 1.1 – FPV personale in entrata concernente il Macroaggregato 1.1) / (Impegni Spesa corrente – FCDE corrente + FPV concernente il Macroaggregato 1.1 – FPV di entrata concernente il Macroaggregato 1.1)	35,54
4.2	Incidenza del salario accessorio ed incentivante rispetto al totale della spesa di personale Indica il peso delle componenti afferenti la contrattazione decentrata dell'ente rispetto al totale dei redditi da lavoro	Impegni (pdc 1.01.01.004 + 1.01.01.008 "indennità e altri compensi al personale a tempo indeterminato e determinato" + pdc 1.01.01.003 + 1.01.01.007 "straordinario al personale a tempo indeterminato e determinato" + FPV in uscita concernente il Macroaggregato 1.1 – FPV di entrata concernente il Macroaggregato 1.1) / Impegni (Macroaggregato 1.1 "Redditi di lavoro dipendente" + pdc U.1.02.01.01.000 "IRAP" + FPV in uscita concernente il Macroaggregato 1.1 – FPV in entrata concernente il Macroaggregato 1.1)	5,01
4.3	Incidenza spesa personale flessibile rispetto al totale della spesa di personale Indica come gli enti soddisfano le proprie esigenze di risorse umane, mixando le varie alternative ontrattuali più rigide (personale dipendente) o meno rigide (forme di lavoro flessibile)	Impegni (pdc U.1.03.02.010.000 "Consulenze" + pdc U.1.03.02.12.000 "lavoro flessibile/LSU/Lavoro interinale" + pdc U.1.03.02.11.000 "Prestazioni professionali e specialistiche") / Impegni (Macroaggregato 1.1 "Redditi di lavoro dipendente" + pdc U.1.02.01.01.000 "IRAP" + FPV in uscita concernente il Macroaggregato 1.1 – FPV in entrata concernente il Macroaggregato 1.1)	0,73
4.4	Spesa di personale procapite (Indicatore di equilibrio dimensionale in valore assoluto)	Impegni (Macroaggregato 1.1 "Redditi di lavoro dipendente" + pdc 1.02.01.01.000 "IRAP" + FPV personale in uscita 1.1 – FPV personale in entrata concernente il Macroaggregato 1.1) / popolazione residente al 1° gennaio (al 1° gennaio dell'esercizio di riferimento o, se non disponibile, al 1° gennaio dell'ultimo anno disponibile)	329,18

Piano degli indicatori di bilancio
Indicatori Sintetici
Rendiconto esercizio 2017

TIPOLOGIA INDICATORE		DEFINIZIONE	VALORE INDICATORE 2017
5	Esternalizzazione dei servizi		
5.1	Indicatore di esternalizzazione dei servizi	(pdc U.1.03.02.15.000 "Contratti di servizio pubblico" + pdc U.1.04.03.01.000 "Trasferimenti correnti a imprese controllate" + pdc U.1.04.03.02.000 "Trasferimenti correnti a altre imprese partecipate") / totale spese Titolo I	1,03
6	Interessi passivi		
6.1	Incidenza degli interessi passivi sulle entrate correnti	Impegni Macroaggregato 1.7 "Interessi passivi" / Accertamenti primi tre titoli delle Entrate ("Entrate correnti")	3,80
6.2	Incidenza degli interessi passivi sulle anticipazioni sul totale della spesa per interessi passivi	Impegni voce del pdc U.1.07.06.04.000 "Interessi passivi su anticipazioni di tesoreria" / Impegni Macroaggregato 1.7 "Interessi passivi"	4,27
6.3	Incidenza interessi di mora sul totale della spesa per interessi passivi	Impegni voce del pdc U.1.07.06.02.000 "Interessi di mora" / Impegni Macroaggregato 1.7 "Interessi passivi"	0,00
7	Investimenti		
7.1	Incidenza investimenti sul totale della spesa corrente e in conto capitale	Impegni (Macroaggregato 2.2 "Investimenti fissi lordi e acquisto di terreni" + Macroaggregato 2.3 "Contributi agli investimenti") / totale Impegni Tit. I + II	8,89
7.2	Investimenti diretti procapite (in valore assoluto)	Impegni per Macroaggregato 2.2 "Investimenti fissi lordi e acquisto di terreni" / popolazione residente al 1° gennaio (al 1° gennaio dell'esercizio di riferimento o, se non disponibile, al 1° gennaio dell'ultimo anno disponibile)	94,58
7.3	Contributi agli investimenti procapite (in valore assoluto)	Impegni per Macroaggregato 2.3 "Contributi agli investimenti" / popolazione residente (al 1° gennaio dell'esercizio di riferimento o, se non disponibile, al 1° gennaio dell'ultimo anno disponibile)	0,00
7.4	Investimenti complessivi procapite (in valore assoluto)	Impegni per Macroaggregati 2.2 "Investimenti fissi lordi e acquisto di terreni" e 2.3 "Contributi agli investimenti" / popolazione residente (al 1° gennaio dell'esercizio di riferimento o, se non disponibile, al 1° gennaio dell'ultimo anno disponibile)	94,58
7.5	Quota investimenti complessivi finanziati dal risparmio corrente	Margine corrente di competenza/[Impegni + relativi FPV (Macroaggregato 2.2 "Investimenti fissi lordi e acquisto di terreni" + Macroaggregato 2.3 "Contributi agli investimenti")](9)	185,36
7.6	Quota investimenti complessivi finanziati dal saldo positivo delle partite finanziarie	Saldo positivo delle partite finanziarie/[Impegni + relativi FPV (Macroaggregato 2.2 "Investimenti fissi lordi e acquisto di terreni" + Macroaggregato 2.3 "Contributi agli investimenti")](9)	0,00

Piano degli indicatori di bilancio
Indicatori Sintetici
Rendiconto esercizio 2017

TIPOLOGIA INDICATORE		DEFINIZIONE	VALORE INDICATORE 2017
7.7	Quota investimenti complessivi finanziati da debito	Accertamenti (Titolo 6"Accensione prestiti" - Categoria 6.02.02 "Anticipazioni" - Categoria 6.03.03 "Accensione prestiti a seguito di escussione di garanzie" - Accensioni di prestiti da rinegoziazioni) / [Impegni + relativi FPV (Macroaggregato 2.2 "Investimenti fissi lordi e acquisto di terreni" + Macroaggregato 2.3 "Contributi agli investimenti")] (9)	87,50
8 Analisi dei residui			
8.1	Incidenza nuovi residui passivi di parte corrente su stock residui passivi correnti	Totale residui passivi titolo 1 di competenza dell'esercizio / Totale residui passivi titolo 1 al 31 dicembre	89,52
8.2	Incidenza nuovi residui passivi in c/capitale su stock residui passivi in conto capitale al 31 dicembre	Totale residui passivi titolo 2 di competenza dell'esercizio/ Totale residui titolo 2 al 31 dicembre	53,57
8.3	Incidenza nuovi residui passivi per incremento attività finanziarie su stock residui passivi per incremento attività finanziarie al 31 dicembre	Totale residui passivi titolo 3 di competenza dell'esercizio / Totale residui passivi titolo 3 al 31 dicembre	0,00
8.4	Incidenza nuovi residui attivi di parte corrente su stock residui attivi di parte corrente	Totale residui attivi titoli 1,2,3 di competenza dell'esercizio / Totale residui attivi titoli 1, 2 e 3 al 31 dicembre	46,47
8.5	Incidenza nuovi residui attivi in c/capitale su stock residui attivi in c/capitale	Totale residui attivi titolo 4 di competenza dell'esercizio / Totale residui attivi titolo 4 al 31 dicembre	0,00
8.6	Incidenza nuovi residui attivi per riduzione di attività finanziarie su stock residui attivi per riduzione di attività finanziarie	Totale residui attivi titolo 5 di competenza dell'esercizio / Totale residui attivi titolo 5 al 31 dicembre	0,00
9 Smaltimento debiti non finanziari			
9.1	Smaltimento debiti commerciali nati nell'esercizio	Pagamenti di competenza (Macroaggregati 1.3 "Acquisto di beni e servizi" + 2.2 "Investimenti fissi lordi e acquisto di terreni") / Impegni di competenza (Macroaggregati 1.3 "Acquisto di beni e servizi" + 2.2 "Investimenti fissi lordi e acquisto di terreni")	48,11

Piano degli indicatori di bilancio
Indicatori Sintetici
Rendiconto esercizio 2017

TIPOLOGIA INDICATORE		DEFINIZIONE	VALORE INDICATORE 2017
9.2	Smaltimento debiti commerciali nati negli esercizi precedenti	Pagamenti c/residui (Macroaggregati 1.3 "Acquisto di beni e servizi" + 2.2 "Investimenti fissi lordi e acquisto di terreni") / stock residui al 1° gennaio (Macroaggregati 1.3 "Acquisto di beni e servizi" + 2.2 "Investimenti fissi lordi e acquisto di terreni")	54,79
9.3	Smaltimento debiti verso altre amministrazioni pubbliche nati nell'esercizio	Pagamenti di competenza [Trasferimenti correnti a Amministrazioni Pubbliche (U.1.04.01.00.000) + Trasferimenti di tributi (U.1.05.00.00.000) + Fondi perequativi (U.1.06.00.00.000) + Contributi agli investimenti a Amministrazioni pubbliche (U.2.03.01.00.000) + Altri trasferimenti in conto capitale (U.2.04.01.00.000 + U.2.04.11.00.000 + U.2.04.16.00.000 + U.2.04.21.00.000)] / Impegni di competenza [Trasferimenti correnti a Amministrazioni Pubbliche (U.1.04.01.00.000) + Trasferimenti di tributi (U.1.05.00.00.000) + Fondi perequativi (U.1.06.00.00.000) + Contributi agli investimenti a Amministrazioni pubbliche (U.2.03.01.00.000) + Altri trasferimenti in conto capitale (U.2.04.01.00.000 + U.2.04.11.00.000 + U.2.04.16.00.000 + U.2.04.21.00.000)]	57,13
9.4	Smaltimento debiti verso altre amministrazioni pubbliche nati negli esercizi precedenti	Pagamenti in c/residui [Trasferimenti correnti a Amministrazioni Pubbliche (U.1.04.01.00.000) + Trasferimenti di tributi (U.1.05.00.00.000) + Fondi perequativi (U.1.06.00.00.000) + Contributi agli investimenti a Amministrazioni pubbliche (U.2.03.01.00.000) + Altri trasferimenti in conto capitale (U.2.04.01.00.000 + U.2.04.11.00.000 + U.2.04.16.00.000 + U.2.04.21.00.000)] / stock residui al 1° gennaio [Trasferimenti correnti a Amministrazioni Pubbliche (U.1.04.01.00.000) + Trasferimenti di tributi (U.1.05.00.00.000) + Fondi perequativi (U.1.06.00.00.000) + Contributi agli investimenti a Amministrazioni pubbliche (U.2.03.01.00.000) + Altri trasferimenti in conto capitale (U.2.04.01.00.000 + U.2.04.11.00.000 + U.2.04.16.00.000 + U.2.04.21.00.000)]	88,62
9.5	Indicatore annuale di tempestività dei pagamenti (di cui al comma 1, dell'articolo 9, DPCM del 22 settembre 2014)	Giorni effettivi intercorrenti tra la data di scadenza della fattura o richiesta equivalente di pagamento e la data di pagamento ai fornitori moltiplicata per l'importo dovuto, rapportata alla somma degli importi pagati nel periodo di riferimento	6,45
10	Debiti finanziari		
10.1	Incidenza estinzioni anticipate debiti finanziari	Impegni per estinzioni anticipate / Debito da finanziamento al 31 dicembre anno precedente (2)	0,00
10.2	Incidenza estinzioni ordinarie debiti finanziari	(Totale impegni Titolo 4 della spesa – Impegni estinzioni anticipate) / Debito da finanziamento al 31 dicembre anno precedente (2)	6,83

Piano degli indicatori di bilancio
Indicatori Sintetici
Rendiconto esercizio 2017

TIPOLOGIA INDICATORE		DEFINIZIONE	VALORE INDICATORE 2017
10.3	Sostenibilità debiti finanziari	[Impegni (Totale 1.7 "Interessi passivi" – "Interessi di mora" (U.1.07.06.02.000) – "Interessi per anticipazioni prestiti" (U.1.07.06.04.000) + Titolo 4 della spesa – estinzioni anticipate) – (Accertamenti Entrate categoria E.4.02.06.00.000 "Contributi agli investimenti direttamente destinati al rimborso di prestiti da amministrazioni pubbliche") + Trasferimenti in conto capitale per assunzione di debiti dell'amministrazione da parte di amministrazioni pubbliche (E.4.03.01.00.000) + Trasferimenti in conto capitale da parte di amministrazioni pubbliche per cancellazione di debiti dell'amministrazione (E.4.03.04.00.000)] / Accertamenti titoli 1, 2 e 3	14,90
10.4	Indebitamento procapite (in valore assoluto)	Debito di finanziamento al 31/12 (2) / popolazione residente (al 1° gennaio dell'esercizio di riferimento o, se non disponibile, al 1° gennaio dell'ultimo anno disponibile)	1.658,91
11	Composizione dell'avanzo di amministrazione (4)		
11.1	Incidenza quota libera di parte corrente nell'avanzo	Quota libera di parte corrente dell'avanzo/Avanzo di amministrazione (5)	12,82
11.2	Incidenza quota libera in c/capitale nell'avanzo	Quota libera in conto capitale dell'avanzo/Avanzo di amministrazione (6)	23,85
11.3	Incidenza quota accantonata nell'avanzo	Quota accantonata dell'avanzo/Avanzo di amministrazione (7)	47,53
11.4	Incidenza quota vincolata nell'avanzo	Quota vincolata dell'avanzo/Avanzo di amministrazione (8)	15,80
12	Disavanzo di amministrazione		
12.1	Quota disavanzo ripianato nell'esercizio	Disavanzo di amministrazione esercizio precedente – Disavanzo di amministrazione esercizio in corso / Totale Disavanzo esercizio precedente (3)	0,00
12.2	Incremento del disavanzo rispetto all'esercizio precedente	Disavanzo di amministrazione esercizio in corso – Disavanzo di amministrazione esercizio precedente / Totale Disavanzo esercizio precedente (3)	0,00
12.3	Sostenibilità patrimoniale del disavanzo	Totale disavanzo di amministrazione (3) / Patrimonio netto (1)	0,00

Piano degli indicatori di bilancio
Indicatori Sintetici
Rendiconto esercizio 2017

TIPOLOGIA INDICATORE		DEFINIZIONE	VALORE INDICATORE 2017
12.4	Sostenibilità disavanzo effettivamente a carico dell'esercizio	Disavanzo iscritto in spesa del conto del bilancio / Accertamenti dei titoli 1, 2 e 3 delle entrate	0,00
13 Debiti fuori bilancio			
13.1	Debiti riconosciuti e finanziati	Importo Debiti fuori bilancio riconosciuti e finanziati / Totale impegni titolo I e titolo II	0,00
13.2	Debiti in corso di riconoscimento	Importo debiti fuori bilancio in corso di riconoscimento/Totale accertamento entrate dei titoli 1, 2 e 3	0,00
13.3	Debiti riconosciuti e in corso di finanziamento	importo Debiti fuori bilancio riconosciuti e in corso di finanziamento/Totale accertamento entrate dei titoli 1, 2 e 3	0,00
14 Utilizzo del FPV			
14.1	Utilizzo del FPV	(Fondo pluriennale vincolato corrente e capitale iscritto in entrata del bilancio - Quota del fondo pluriennale vincolato corrente e capitale non utilizzata nel corso dell'esercizio e rinviata agli esercizi successivi) / Fondo pluriennale vincolato corrente e capitale iscritto in entrata nel bilancio (Per il FPV riferirsi ai valori riportati nell'allegato del rendiconto concernente il FPV, totale delle colonne a) e c)	96,39
15 Partite di giro e conto terzi			
15.1	Incidenza partite di giro e conto terzi in entrata	Totale accertamenti Entrate per conto terzi e partite di giro / Totale accertamenti primi tre titoli delle entrate (al netto delle operazioni riguardanti la gestione della cassa vincolata)	15,58
15.2	Incidenza partite di giro e conto terzi in uscita	Totale impegni Uscite per conto terzi e partite di giro / Totale impegni del titolo I della spesa (al netto delle operazioni riguardanti la gestione della cassa vincolata)	18,52

(1) Il Patrimonio Netto è pari alla Lettera A) dello stato patrimoniale passivo. Gli enti locali delle Autonomie speciali che adottano il DLgs 118/2011 a decorrere dal 2016 e gli enti locali con popolazione inferiore a 5.000 abitanti elaborano l'indicatore a decorrere dal 2017.

(2) Il debito da finanziamento è pari alla Lettera D1 dello stato patrimoniale passivo. Gli enti locali delle Autonomie speciali che adottano il DLgs 118/2011 a decorrere dal 2016 e gli enti locali con popolazione inferiore a 5.000 abitanti elaborano l'indicatore a decorrere dal 2017.

(3) Indicatore da rappresentare solo in caso di disavanzo di amministrazione. Il disavanzo di amministrazione è pari alla lettera E dell'allegato al rendiconto riguardante il risultato di amministrazione dell'esercizio di riferimento.

(4) Da compilare solo se la voce E, dell'allegato al rendiconto concernente il risultato di amministrazione è positivo o pari a 0

(5) La quota libera di parte corrente del risultato di amministrazione è pari alla voce E riportata nell'allegato a) al rendiconto. Il risultato di amministrazione è pari alla lettera A del predetto allegato a)

(6) La quota libera in c/capitale del risultato di amministrazione è pari alla voce D riportata nell'allegato a) al rendiconto. Il risultato di amministrazione è pari alla lettera A riportata nel predetto allegato a).

(7) La quota accantonata del risultato di amministrazione è pari alla voce B riportata nell'allegato a) al rendiconto. Il risultato di amministrazione è pari alla lettera A del predetto allegato a).

(8) La quota vincolata del risultato di amministrazione è pari alla voce C riportata nell'allegato a) al rendiconto. Il risultato di amministrazione è pari alla lettera A riportata nel predetto allegato a).

(9) Indicare al numeratore solo la quota del finanziamento destinata alla copertura di investimenti, e al denominatore escludere gli investimenti che, nell'esercizio, sono finanziati dal FPV.



COMUNE DI VALENZA

RENDICONTO SEMPLIFICATO PER IL CITTADINO

ESERCIZIO FINANZIARIO 2017

D.Lgs n. 118/2011 – art. 11 comma 2:

Le amministrazioni pubbliche di cui all'articolo 2 redigono un rendiconto semplificato per il cittadino, da divulgare sul proprio sito internet, recante una esposizione sintetica dei dati di bilancio, con evidenziazione delle risorse finanziarie umane e strumentali utilizzate dall'Ente nel perseguimento delle diverse finalità istituzionali, dei risultati conseguiti con riferimento al livello di copertura ed alla qualità dei servizi pubblici forniti ai cittadini.

PREMESSA

Il rendiconto semplificato per il cittadino, previsto dall'articolo 11, comma 2, del D.Lgs. 23 giugno 2011 n.118, è un documento che il Comune mette a disposizione dei cittadini per una lettura facilitata del rendiconto della gestione 2017 dell'Ente.

Il rendiconto di gestione è il documento che riassume contabilmente l'attività annuale del Comune, presentando i risultati finanziari, economici e patrimoniali conseguiti nell'esercizio trascorso; più precisamente in esso vengono analizzate le entrate ordinarie finalizzate alla gestione dei vari servizi e, quindi, vengono riportati gli investimenti realizzati o in corso di completamento con indicazione delle singole fonti di finanziamento.

Il rendiconto della gestione rappresenta il momento finale del ciclo della programmazione e controllo dell'Ente che si conclude con la dimostrazione del risultato di gestione, in termini di avanzo/disavanzo di amministrazione.

Questo documento espone in forma semplificata e sintetica i dati del rendiconto di gestione, con evidenziazione delle risorse finanziarie umane e strumentali utilizzate dall'Ente nel perseguimento delle diverse finalità istituzionali e dei risultati conseguiti, e vuole costituire uno strumento di controllo ed un atto di trasparenza della amministrazione verso tutti i cittadini ai quali i servizi pubblici sono indirizzati.

Per comprendere il significato dei dati riportati nelle tabelle successive, è necessario conoscere alcuni concetti fondamentali.

Il risultato di bilancio di un Comune si misura come differenza fra entrate accertate e spese impegnate.

- Un'entrata viene accertata, quindi contabilizzata, se l'Ente ha maturato il diritto a riscuoterla.
- Una spesa viene impegnata, quindi contabilizzata, se l'Ente ha maturato un debito che deve pagare.

Le entrate, quanto vengono rimosse nel medesimo anno in cui è nato il credito, oltre alla contabilizzazione dell'accertamento, viene contabilizzato anche l'incasso. Analogamente, quanto le spese vengono pagate nel medesimo anno in cui è nato il debito, oltre alla contabilizzazione dell'impegno di spesa, viene contabilizzato anche il pagamento.

Il risultato calcolato come differenza fra entrate accertate e spese impegnate è il **risultato di competenza finanziaria**.

Il risultato calcolato come differenza fra entrate rimosse e spese pagate è il **risultato in termini di cassa**.

Le riscossioni e i pagamenti possono riferirsi ad entrate accertate e a spese impegnate nel corso dell'esercizio, in tal caso si parla di **riscossioni e pagamenti in conto competenza**; ma possono anche riferirsi ad entrate accertate e spese impegnate nei precedenti esercizi e in tal caso si parla di **riscossioni e pagamenti in conto residui**.

- Le entrate accertate ma non rimosse nel corso dell'esercizio danno luogo ai cosiddetti **residui attivi**, cioè a crediti.
- Le spese impegnate ma non pagate nel corso dell'esercizio danno luogo ai cosiddetti **residui passivi**, cioè a debiti.

Con la riforma della contabilità intervenuta in forza del Decreto Legislativo 23-06-2011, n. 118, recante disposizioni in materia di armonizzazione dei sistemi contabili e degli schemi di bilancio delle Regioni, degli Enti Locali e dei loro organismi, è stato introdotto il **Fondo Pluriennale Vincolato**: esso è la differenza fra entrate accertate e le spese direttamente finanziate da queste entrate, che si origina però quando i debiti riferiti alle spese si manifesteranno negli anni futuri. L'utilizzo del Fondo Pluriennale Vincolato viene riproposto in entrata negli esercizi successivi a copertura dei suddetti debiti.

Le principali fonti in materia di contabilità sono:

- ✓ Decreto Legislativo 18-08-2000, n. 267 "Testo unico delle leggi sull'ordinamento degli Enti Locali" (T.U.E.L.) parte seconda;
- ✓ Decreto Legislativo 23-06-2011, n. 118 "Disposizioni in materia di armonizzazione dei sistemi contabili e degli schemi di bilancio delle regioni, degli enti locali e dei loro organismi a norma degli articoli 1 e 2 della Legge 05-05-2009, n. 42" e successive modifiche intervenute;
- ✓ Legge n. 243/2012 "Disposizioni per l'attuazione del principio del pareggio di bilancio ai sensi dell'art.81, sesto comma, della Costituzione";

- ✓ Legge di Stabilità;
- ✓ Lo Statuto Comunale
- ✓ Il Regolamento Comunale di contabilità.

Con lo Statuto ed il Regolamento di contabilità, ciascun ente locale applica i principi contabili stabiliti dai decreti, con regole organizzative corrispondenti alle caratteristiche proprie di ciascuna comunità.

La versione completa ed integrale della relativa documentazione contabile è consultabile nel sito Internet del Comune, sotto la voce “Bilanci” della Sezione “Amministrazione Trasparente”.

LE ATTIVITA' DEL COMUNE

A riguardo l'articolo 13 del D.Lgs. n. 267/2000 precisa che *“Spettano al Comune tutte le funzioni amministrative che riguardano la popolazione ed il territorio comunale, precipuamente nei settori organici dei servizi alla persona e alla comunità, dell'assetto ed utilizzazione del territorio e dello sviluppo economico, salvo quanto non sia espressamente attribuito ad altri soggetti dalla legge statale o regionale, secondo le rispettive competenze”*.

A titolo esemplificativo, l'attività dell'Ente investe:

- ✓ **L'ISTRUZIONE**, per assicurare le spese di funzionamento della scuola materna, elementare e media inferiore;
- ✓ **LA CULTURA**, per provvedere alla gestione delle biblioteche e alle iniziative culturali;
- ✓ **LO SPORT ED IL TEMPO LIBERO**, per assicurare il funzionamento delle strutture sportive ed il sostegno ad iniziative e manifestazioni oltre che all'associazionismo;
- ✓ **LA VIABILITA' E L'ILLUMINAZIONE PUBBLICA**, per garantire la manutenzione ordinaria e straordinaria e l'illuminazione delle strade comunali;
- ✓ **L'AMBIENTE**, per la manutenzione e la gestione dei parchi e dei giardini;
- ✓ **LA GESTIONE DEL TERRITORIO**, per la programmazione urbanistica;
- ✓ **LE ATTIVITA' SOCIALI**, per gestire gli asili nido, l'assistenza agli anziani e per sostenere gli strati più deboli della popolazione;
- ✓ **I SERVIZI DI NATURA PRODUTTIVA**, per assicurare alcuni servizi indispensabili alla popolazione quali Farmacia Comunale, ecc...

Risultato di amministrazione 2017

Il risultato di amministrazione dell'esercizio 2017, riportato nella tabella è il dato che mostra, in estrema sintesi, l'esito finanziario dell'esercizio appena concluso.

Il risultato positivo della gestione è indicativo di una equilibrata capacità dell'Ente di utilizzare le risorse che si sono rese disponibili nel corso dell'anno.

		Gestione		
		Residui	Competenza	Totale
Fondo di Cassa al 1° gennaio 2017		0,00	0,00	0,00
Riscossioni	(+)	5.096.067,44	32.976.234,16	38.072.301,60
Pagamenti	(-)	7.209.275,68	30.863.025,92	38.072.301,60
Saldo di cassa al 31 dicembre 2017	(=)			-
Pagamenti per azioni esecutive e non regolarizzate al 31 dicembre 2017	(-)			-
Fondo di Cassa al 31 dicembre 2017	(=)			-
Residui attivi	(+)	6.444.322,54	6.535.554,22	12.979.876,76
di cui derivanti da accertamenti di tributi sulla base della stima del dipartimento delle finanze				-
Residui passivi	(-)	2.162.392,18	7.356.172,41	9.518.564,59
Fondo Pluriennale Vincolato per spese correnti	(-)			267.939,00
Fondo Pluriennale Vincolato per spese in conto capitale	(-)			15.937,40
Risultato di Amministrazione al 31 dicembre 2017 (A)	(=)			3.177.435,77

Composizione del risultato di amministrazione al 31 dicembre 2017	
Parte accantonata	
- Fondo crediti di dubbia esigibilità al 31-12-2017	1.425.159,84
- Fondo contenzioso	407.320,28
- Altri accantonamenti	85.000,00
Totale parte accantonata (B)	1.917.480,12
Parte vincolata	
- Vincoli derivanti da leggi e dai principi contabili	289.328,00
- Vincoli formalmente attribuiti dall'ente	212.825,46
Totale parte vincolata ©	502.153,46
Parte destinata agli investimenti	
Totale parte destinata agli investimenti (D)	757.802,19
Totale parte disponibile (E=A-B-C-D)	-
Se E è negativo, tale importo è iscritto tra le spese del bilancio di previsione come disavanzo da ripianare	

Il risultato di amministrazione si scompone nelle seguenti parti:

- **Parte accantonata:** è definita come la parte relativa a riserve, e si compone principalmente degli accantonamenti al fondo crediti di dubbia esigibilità, al fondo rischi per spese legali, al fondo rischi per perdite delle Società partecipate;
- **Parte vincolata:** è la parte che deve essere reimpiegata per le finalità per cui erano state destinate originariamente le risorse che hanno generato l'avanzo; i vincoli possono derivare da leggi o da principi contabili, da trasferimenti, dalla contrazione di mutui o da vincoli formalmente attribuiti dall'Ente (trattamento fine mandato Sindaco);
- **Parte Destinata:** è la parte che deve essere destinata agli investimenti;
- **Parte Disponibile:** è ciò che residua dalle tre parti precedenti.

Nella tabella che segue è possibile monitorare l'andamento del risultato di amministrazione e delle sue parti nel corso degli esercizi finanziari:

	2015	2016	2017
Risultato di Amministrazione	€ 1.942.940,64	€ 1.999.024,91	€ 3.177.435,77
di cui parte accantonata	€ 1.014.370,00	€ 1.153.779,24	€ 1.917.480,12
di cui parte vincolata	€ 293.941,98	€ 499.364,46	€ 502.153,46
di cui parte destinata agli investimenti	€ 611.623,07	€ 345.436,71	€ 757.802,19
di cui parte disponibile	€ 23.005,59	€ 444,50	€ -

Rispetto dei vincoli di finanza pubblica

Il patto di Stabilità Interno (PSI) è nato dall'esigenza di convergenza delle economie degli Stati membri della UE verso specifici parametri, comuni a tutti e condivisi a livello europeo. L'indebitamento netto della Pubblica Amministrazione costituisce il parametro da controllare, ai fini del rispetto dei criteri di convergenza e la causa di formazione dello stock del debito.

La Legge di Stabilità 2017 (L.11-12-2016, n. 232) e successivamente quella del 2018 (L.27-12-2017, n.205) hanno previsto nuove regole di finanza pubblica per gli enti territoriali, che sostituiscono la previgente disciplina del patto di stabilità interno degli enti locali, introducendo il nuovo vincolo relativo al "Pareggio di Bilancio".

Ai sensi dell'art. 9 comma 1 della Legge 243/2012 i bilanci delle regioni, dei comuni, delle province, delle città metropolitane e delle province autonome di Trento e di Bolzano devono conseguire un saldo non negativo, in termini **di competenza e di cassa**, tra le entrate finali e le spese finali valide ai fini del saldo di finanza pubblica, confermando anche i cosiddetti patti di solidarietà, ossia i patti grazie ai quali gli enti territoriali possono beneficiare di maggiori spazi finanziari ceduti rispettivamente dalla regione di appartenenza e dagli altri enti locali.

Le entrate finali sono quelle relative ai titoli 1-2-3-4-5 del bilancio e le spese finali sono quelle ascrivibili ai titoli 1-2-3. Inoltre, viene considerato anche il Fondo Pluriennale Vincolato, al netto della quota derivante dal ricorso all'indebitamento. Questa possibilità facilita il rispetto dell'equilibrio di bilancio ed ha effetti espansivi della capacità di spesa degli enti.

Il Comune di Valenza per l'anno 2017 ha rispettato e certificato al Ministero dell'Economia e delle Finanze il pareggio di bilancio nei valori espressi nella seguente tabella:

Saldo di finanza pubblica 2017	Importi in migliaia di euro
	Competenza
Fondo pluriennale vincolato di entrata per spese correnti	362
Fondo pluriennale vincolato di entrata in conto capitale al netto della quota finanziata da debito	101
Fondo pluriennale vincolato di entrata che finanzia impegni cancellati dopo approvazione del rendiconto anno precedente	1
Entrate finali valide ai fini del saldo di finanza pubblica	22.210
Spese finali valide ai fini del saldo di finanza pubblica	20.284
Spazi finanziari ceduti	184
Saldo tra entrate e spese finali valide ai fini dei saldi di finanza pubblica	2.204
Obiettivo di saldo finale di competenza 2017	424
Differenza tra il saldo tra entrate e spese finali e obiettivo di saldo finale di competenza	1.780

Tempestività dei pagamenti

Il Decreto Legislativo 14 marzo 2013, n. 33 recante "Riordino della disciplina riguardante gli obblighi di pubblicità, trasparenza e diffusione di informazioni da parte delle pubbliche amministrazioni" e il successivo Decreto Legislativo 24 aprile 2014 n. 66, convertito in Legge 23 giugno 2014 n. 89 ed il successivo Decreto del Presidente del Consiglio dei Ministri del 22 settembre 2014 Art. 9, hanno introdotto l'obbligo di pubblicare **l'indicatore di tempestività dei pagamenti, che definisce, in giorni, il ritardo medio dei pagamenti rispetto alla scadenza delle relative fatture pervenute all'ente.**

L'indice sarà un numero negativo in caso di pagamenti avvenuti mediamente in anticipo rispetto alla data di scadenza delle fatture e positivo in caso contrario. E' calcolato su base trimestrale e su base annuale e deve essere pubblicato entro il trentesimo giorno dalla conclusione di ogni trimestre e quello annuale entro il 31 gennaio dell'anno successivo.

Per l'anno 2017, l'indicatore globale di tempestività dei pagamenti del Comune di Valenza è pari a **6,45 giorni**.

Servizi a domanda individuale

Per “**Servizi a domanda individuale**” si intendono tutti quei servizi che l’ente gestisce direttamente, non in ragione di una specifica delega o norma di legge, ma come servizio erogato alla cittadinanza che ne faccia richiesta e che non siano classificate come non onerose dalla legge. Il Decreto del Ministero dell’Interno 31-12-1983 individua le categorie di servizi a domanda individuale.

Una delle sfide più difficili che il Comune deve affrontare è quella che porta a cercare di soddisfare la richiesta di servizi proveniente dalla cittadinanza garantendo l’equilibrio tra il soddisfacimento della domanda e il costo economico posto a carico della collettività.

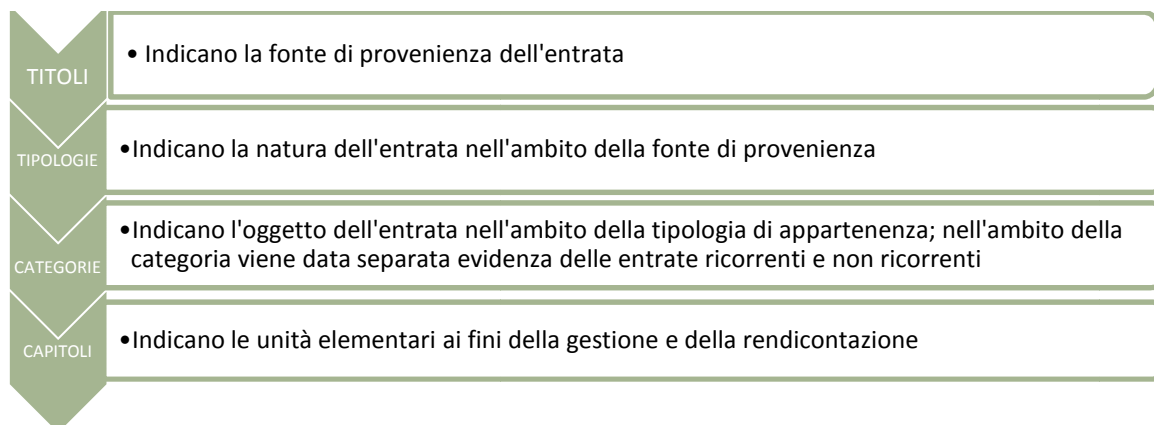
Le tariffe, di solito coprono solo in parte il costo del servizio.

La tabella che segue affronta questo argomento e riporta il bilancio dei servizi a domanda individuale dell’anno 2017, mostrando inoltre il grado di copertura dei costi di ciascun servizio finanziati con le tariffe richieste all’utente. Altre amministrazioni pubbliche (Regione), spesso intervengono con specifici contributi che abbattano il costo del servizio.

Descrizione servizio	Totale ricavi	Totale costi	Differenza	Copertura del costo del servizio
Asili nido	67.000,00	458.867,76	- 391.867,76	14,60%
Impianti sportivi	20.000,00	97.500,00	- 77.500,00	20,51%
Mense scolastiche	444.223,00	593.091,90	- 148.868,90	74,90%
Trasporto scolastico	11.500,00	60.698,36	- 49.198,36	18,95%
Trasporto disabili	2.070,00	2.070,00	-	0,00%
Totali	544.793,00	1.212.228,02	- 667.435,02	45,02

IL BILANCIO CORRENTE 2017 - Le entrate -

Il sistema contabile attualmente in vigore prevede la suddivisione delle entrate degli Enti locali in titoli, tipologie e categorie (articolate a loro volta in capitoli) le cui caratteristiche sono espone nella seguente rappresentazione:



LE ENTRATE CORRENTI (Titolo I + Titolo II + Titolo III) concorrono a formare le risorse che l’Ente impiega per la copertura delle spese correnti cioè per coprire il costo dei servizi pubblici e finanziare le spese di funzionamento.

Entrata Corrente	
Entrate Titolo I - Entrate correnti di natura tributaria, contributiva e perequativa	15.348.165,02
Entrate Titolo II - Trasferimenti correnti	741.251,97
Entrate Titolo III - Entrate extratributarie	5.235.296,26
Totale Titoli I + II + III	21.324.713,25

Le entrate tributarie ed extratributarie indicano le parti direttamente o indirettamente reperite dall'Ente. I trasferimenti correnti dello Stato, Regione ed altri Enti pubblici formano invece le entrate derivate, quali risorse di terzi destinate a finanziare parte della gestione corrente.

Il grado di autonomia finanziaria rappresenta un indice della capacità dell'Ente di reperire con mezzi propri le risorse necessarie al finanziamento di tutte le spese di funzionamento dell'apparato comunale, erogazione di servizi, ecc..

L'analisi dell'autonomia finanziaria assume una crescente rilevanza in un periodo di forte decentramento e di progressiva fiscalizzazione locale. Il Sistema finanziario degli enti locali, in passato basato prevalentemente sui trasferimenti statali, è ora basato sull'autonomia finanziaria dei Comuni, ossia sulla capacità di reperire, con mezzi propri, le risorse da destinare al soddisfacimento dei bisogni della collettività.

L'Ente per mantenere in essere i propri servizi istituzionali può contare sempre meno sui trasferimenti che gli derivano dallo Stato e da altri Enti Pubblici; deve quindi focalizzare la propria attenzione sulle entrate proprie e sulla gestione di servizi in modo da realizzare il massimo dell'economicità ed efficienza al fine di liberare risorse per altri servizi.

Il Titolo I delle Entrate accoglie le entrate correnti di natura tributaria, contributive e perequativa e comprendono le tipologie:

- 101 – Imposte, tasse e proventi assimilati

Entrate Tributarie	Rendiconto 2015	Rendiconto 2016	Rendiconto 2017
Tipologia 101 - Imposte, tasse e proventi assimilati			
IMU	6.350.000,00	7.525.000,00	7.000.000,00
Addizionale Irpef	2.299.802,19	1.800.000,00	2.050.000,00
Tari	4.270.199,20	4.156.605,01	3.920.932,00
Imposta Comunale pubblicità	175.931,06	170.000,00	113.000,00
Diritti pubbliche affissioni	78.000,00	88.000,00	71.200,00
Tasi	2.586.781,00	737.000,00	740.000,00
Recuperi tributari accertamento evasioni	-	8.398,02	56.236,59
Entrate da Fondo di solidarietà comunale	1.184.401,40	-	1.323.194,53
Altre imposte	55.778,45	78.730,71	73.601,90
Totale tipologia 101	17.000.893,30	14.563.733,74	15.348.165,02
Totale entrate tributarie	17.000.893,30	14.563.733,74	15.348.165,02

Il TITOLO II delle Entrate accoglie i trasferimenti correnti e comprendono le seguenti tipologie:

- 101 – Trasferimenti correnti da amministrazioni pubbliche

Tali risorse, sono i principali mezzi finanziari che permettono di incrementare la capacità di spesa senza richiedere un incremento della pressione tributaria o tariffaria sul cittadino.

Trasferimenti correnti	Rendiconto 2015	Rendiconto 2016	Rendiconto 2017
Tipologia 101 - Trasferimenti correnti da amministrazioni pubbliche			
Trasferimenti correnti da amministrazioni centrali	249.991,95	2.283.831,86	708.094,24
Trasferimenti correnti da amministrazioni locali	92.496,10	149.662,73	33.157,73
Totale tipologia 101	342.488,05	2.433.494,59	741.251,97
Totale Trasferimenti correnti	342.488,05	2.433.494,59	741.251,97

NOTA: la differenza tra i trasferimenti pubblici anni 2015-2017 rispetto al 2016 è data dal contributo compensazione IMU (1.432.081,00) che nel 2016 è stato accertato nel Titolo 2, anziché nel titolo I.

Il Titolo III delle Entrate accoglie le entrate extratributarie che comprendono le seguenti tipologie:

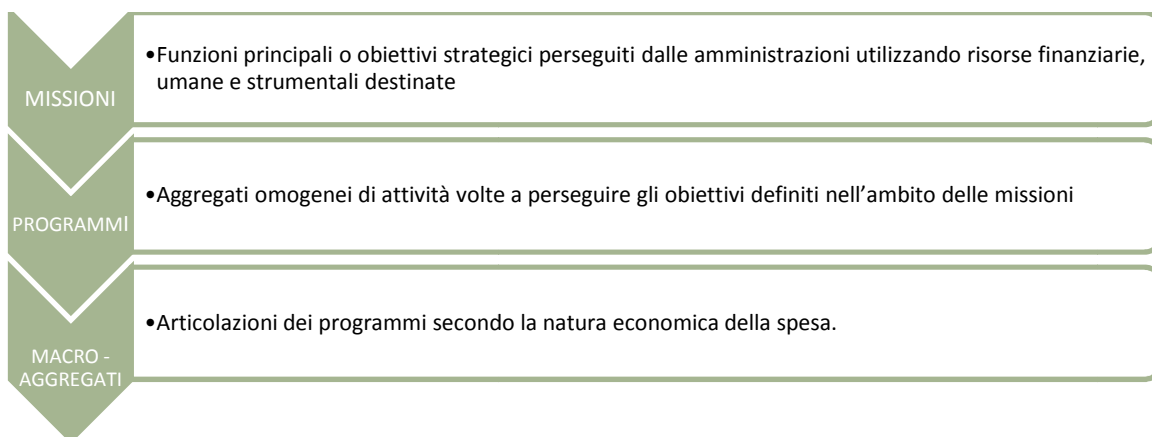
- 100 – Vendita di beni e servizi e proventi derivanti dalla gestione dei beni
- 200 – Proventi derivanti dall'attività di controllo e repressione delle irregolarità e degli illeciti
- 300 – Interessi attivi
- 500 – Rimborsi e altre entrate correnti

Entrate Extratributarie	Rendiconto 2015	Rendiconto 2016	Rendiconto 2017
Tipologia 100 - Vendita di beni e servizi e proventi derivanti dalla gestione dei beni			
Diritti ed entrate da vendita ed erogazione di servizi	2.073.215,52	1.961.708,38	1.886.747,22
Proventi dalla gestione dei beni	1.898.032,47	1.717.166,49	1.701.731,60
Totale tipologia 100	3.971.247,99	3.678.874,87	3.588.478,82
Tipologia 200 - Proventi derivanti dall'attività di controllo e repressione delle irregolarità e degli illeciti			
Entrate da famiglie	150.000,00	270.105,10	432.651,13
Totale tipologia 200	150.000,00	270.105,10	432.651,13
Tipologia 300 - Interessi attivi			
Su depositi bancari e di Tesoreria Prov.le	2.155,41	134,29	0,74
Totale tipologia 300	2.155,41	134,29	0,74
Tipologia 400 - Altre entrate da redditi di capitale			
Altre entrate da redditi di capitale	1.393.845,00	-	-
Totale tipologia 400	1.393.845,00	-	-
Tipologia 500 - Rimborsi ed altre entrate correnti			
Rimborsi in entrata	1.310.576,97	990.460,78	1.055.459,09
Altre entrate correnti n.a.c.	-	115.405,86	158.706,48
Totale tipologia 500	1.310.576,97	1.105.866,64	1.214.165,57
Totale entrate Extratributarie	6.827.825,37	5.054.980,90	5.235.296,26

IL BILANCIO CORRENTE 2017

- Le spese -

Il sistema contabile attualmente in vigore prevede la suddivisione delle SPESE degli enti locali in Missioni, Programmi e Macroaggregati (a loro volta suddivisi in Titoli e in Capitoli) le cui caratteristiche sono espone nella seguente rappresentazione:



L'Ente per erogare i servizi alla collettività sostiene spese di funzionamento destinate all'acquisto di beni e servizi, al pagamento delle spese di personale, al rimborso delle quote di interessi per mutui contratti, ecc...Questi costi di funzionamento costituiscono le principali SPESE CORRENTI, classificate secondo quanto previsto dalle attuali norme in materia di contabilità pubblica.

Missioni	Denominazione	2015	2016	2017
MISSIONE 01	Servizi istituzionali generali di gestione	5.542.922,40	5.625.858,78	5.003.945,64
MISSIONE 02	Giustizia	0,00	0,00	0,00
MISSIONE 03	Ordine pubblico e sicurezza	1.238.182,45	1.213.638,84	1.363.084,02
MISSIONE 04	Istruzione e diritto allo studio	1.826.286,92	1.296.661,87	1.251.108,48
MISSIONE 05	Tutela e valorizzazione dei beni e delle attività culturali	446.269,31	317.397,81	266.845,46
MISSIONE 06	Politiche giovanili, sport e tempo libero	153.348,06	98.950,01	103.528,03
MISSIONE 07	Turismo	0,00	-	0,00
MISSIONE 08	Assetto del territorio ed edilizia abitativa	465.498,44	519.271,63	602.423,50
MISSIONE 09	Sviluppo sostenibile e tutela del territorio e dell'ambiente	6.406.718,41	4.177.708,34	3.880.251,67
MISSIONE 10	Trasporti e diritto alla mobilità	336.359,52	327.082,32	355.752,32
MISSIONE 11	Soccorso civile	56.222,56	52.134,22	54.625,41
MISSIONE 12	Diritti sociali, politiche sociali e famiglia	2.328.505,84	2.361.851,73	2.330.883,08
MISSIONE 13	Tutela della salute	0,00	0,00	0,00
MISSIONE 14	Sviluppo economico e competitività	2.007.205,32	1.981.541,90	1.912.297,90
MISSIONE 15	Politiche per il lavoro e la formazione professionale	0,00	0,00	0,00
MISSIONE 16	Agricoltura, politiche agroalimentari e pesca	0,00	0,00	0,00
MISSIONE 17	Energia e diversificazione delle fonti energetiche	0,00	0,00	0,00
MISSIONE 18	Relazioni con le altre autonomie locali	0,00	0,00	0,00
MISSIONE 19	Relazioni internazionali	0,00	0,00	0,00
MISSIONE 20	Fondi e accantonamenti	0,00	0,00	0,00
MISSIONE 50	Debito pubblico	1.102.958,63	945.678,28	811.185,25
MISSIONE 60	Anticipazioni finanziarie	0,00	0,00	0,00
	Totale spesa corrente (Titolo 1)	21.910.477,86	18.917.775,73	17.935.930,76

CLASSIFICAZIONE DELLE SPESE CORRENTI PER MACROAGGREGATI	2015	2016	2017
Redditi da lavoro dipendente	6.217.437,16	6.053.800,99	5.827.195,95
Imposte e tasse a carico dell'ente	331.013,14	336.997,94	341.745,06
Acquisto di beni e servizi	5.790.188,02	5.188.761,72	5.291.676,76
Trasferimenti correnti	7.866.805,88	5.428.776,33	5.090.724,36
Interessi passivi	1.102.958,63	945.678,28	811.185,25
Altre spese correnti	602.075,03	963.760,47	573.403,38
Totale spese correnti	21.910.477,86	18.917.775,73	17.935.930,76

IL BILANCIO INVESTIMENTI 2017

Le **entrate in conto capitale del Titolo 4'** sono riportate nel prospetto che segue e rappresentano, insieme all'indebitamento mutui e all'avanzo di amministrazione, le principali modalità di finanziamento degli investimenti dell'Ente:

Entrate in conto capitale Titolo 4			
	2015	2016	2017
Tributi in conto capitale	-	-	-
Contributi agli investimenti	292.800,00	17.525,84	-
Altri Contributi agli investimenti	-	-	-
Entrate da alienazioni beni materiali e immateriali	44.450,00	21.000,00	51.564,69
Altre entrate in conto capitale	396.179,19	405.842,97	834.821,97
Totale	733.429,19	444.368,81	886.386,66

Le spese per investimenti sono definite spese in conto capitale; esse rappresentano le spese sostenute per opere destinate a fornire la loro utilità in più esercizi ed accrescono il patrimonio dell'Ente.

Di seguito si elencano le missioni in cui sono stati realizzati gli investimenti:

Missioni	Denominazione	2015	2016	2017
MISSIONE 01	Servizi istituzionali generali di gestione	822.971,37	362.462,87	300.944,27
MISSIONE 02	Giustizia	0,00	0,00	0,00
MISSIONE 03	Ordine pubblico e sicurezza	0,00	0,00	0,00
MISSIONE 04	Istruzione e diritto allo studio	910.033,69	611.427,55	0,00
MISSIONE 05	Tutela e valorizzazione dei beni e delle attività culturali	37.860,79	0,00	0,00
MISSIONE 06	Politiche giovanili, sport e tempo libero	22.612,80	52.387,00	0,00
MISSIONE 07	Turismo	0,00	0,00	0,00
MISSIONE 08	Assetto del territorio ed edilizia abitativa	88.542,04	325.985,73	0,00
MISSIONE 09	Sviluppo sostenibile e tutela del territorio e dell'ambiente	68.088,08	15.261,55	0,00
MISSIONE 10	Trasporti e diritto alla mobilità	785.833,70	528.610,00	1.738.406,68
MISSIONE 11	Soccorso civile	0,00	5.000,00	0,00
MISSIONE 12	Diritti sociali, politiche sociali e famiglia	65.137,88	654.559,80	25.001,32
MISSIONE 13	Tutela della salute	0,00	0,00	0,00
MISSIONE 14	Sviluppo economico e competitività	0,00	0,00	0,00
MISSIONE 15	Politiche per il lavoro e la formazione professionale	0,00	0,00	0,00
MISSIONE 16	Agricoltura, politiche agroalimentari e pesca	0,00	0,00	0,00
MISSIONE 17	Energia e diversificazione delle fonti energetiche	0,00	0,00	0,00
MISSIONE 18	Relazioni con le altre autonomie locali	0,00	0,00	0,00
MISSIONE 19	Relazioni internazionali	0,00	0,00	0,00
MISSIONE 20	Fondi e accantonamenti	0,00	0,00	0,00
MISSIONE 50	Debito pubblico	0,00	0,00	0,00
MISSIONE 60	Anticipazioni finanziarie	0,00	0,00	0,00
MISSIONE 99	Servizi per conto terzi	0,00	0,00	0,00
	Totale spesa in conto capitale (Titolo 2)	2.801.080,35	2.555.694,50	2.064.352,27

INDEBITAMENTO

Il Comune in questi anni ha attivato politiche di riduzione dell'indebitamento, in linea con le disposizioni normative vigenti, al fine di ridurre la spesa corrente in quanto, la spesa per interessi e la restituzione delle quote capitale dei mutui contratti insieme alla spesa per il personale, rappresentano voci di spesa che rendono particolarmente rigido il bilancio comunale.

Il debito residuo dell'ente al 31-12-2017 è riportato nel seguente prospetto e di seguito sono indicate le quote annue pagate relative al rimborso prestiti:

MUTUI	
Debito residuo al 31-12-2017	27.056.818,13
ANTICIPAZIONE LIQUIDITA' DL 35 E SEGUENTI	
Debito residuo al 31-12-2017	3.585.911,57
ANTICIPAZIONE DI TESORERIA	
Debito residuo al 31-12-2017	350.315,53

Rimborso prestiti (al netto dei mutui Liquidità DL 35 e seg.)	2015	2016	2017
Oneri finanziari	1.048.967,36	883.550,35	743.960,81
Quota capitale	2.460.073,08	2.526.780,92	2.296.301,19
Totale rimborsato	3.509.040,44	3.410.331,27	3.040.262,00

La riduzione del debito residuo e delle quote annuali mutui è un importante risultato dovuto in parte al normale rimborso dei prestiti in base ai piani di ammortamento, in parte alla scelta dell'Amministrazione di non incrementare ulteriormente il debito dell'ente, pur avendone la capacità dal punto di vista normativo.

CONTO ECONOMICO

La rendicontazione di un ente locale è una rendicontazione completa, nel senso che viene fornito il risultato in base a tre diversi sistemi contabili: competenza finanziaria, cassa e competenza economico-patrimoniale. L'obiettivo di un ente locale non è di chiudere "in avanzo" e/o con un utile di esercizio bensì di erogare servizi e mantenere i conti in equilibrio. Il risultato economico è però di enorme importanza, perché dimostra se un ente è in grado di coprire i costi di esercizio, compresi quelli non monetari, quali gli ammortamenti, con i ricavi di esercizio, evidenziando l'equilibrio economico.

Nel conto economico della gestione sono rilevati i componenti positivi e negativi secondo criteri di competenza economica così sintetizzati:

CONTO ECONOMICO	2015	2016	2017
A) COMPONENTI POSITIVI DELLA GESTIONE	22.944.798,93	21.672.396,70	20.997.163,90
B) COMPONENTI NEGATIVI DELLA GESTIONE	21.532.035,26	21.304.672,91	19.158.843,10
Differenza A-B	1.412.763,67	367.723,79	1.838.320,80
PROVENTI FINANZIARI	1.393.845,00	134,29	0,74
ONERI FINANZIARI	993.303,22	836.191,81	955.887,82
C) Totale Proventi e Oneri Finanziari	400.541,78	- 836.057,52	- 955.887,08
RETTIFICHE PER RIVALUTAZIONI ATTIVITA' FINANZIARIE	-	-	-
RETTIFICHE PER SVALUTAZIONI ATTIVITA' FINANZIARIE	-	-	-
D) Totale Rettifiche		-	
TOTALE PROVENTI STRAORDINARI	4.678.810,16	36.982.508,90	570.887,22
TOTALE ONERI STRAORDINARI	3.845.212,50	64.478.748,64	-
E) Totale Proventi ed Oneri straordinari	833.597,66	- 27.496.239,74	570.887,22
RISULTATO PRIMA DELLE IMPOSTE (A-B+C+D+E)	2.646.903,11	- 27.964.573,47	1.453.320,94
Imposte (Irap - imposta regionale sulle attività produttive)	0	332.042,53	341.745,06
RISULTATO DELL'ESERCIZIO	2.646.903,11	- 28.296.616,00	1.111.575,88

STATO PATRIMONIALE

Nello stato patrimoniale è rilevata la consistenza del patrimonio dell'ente nonché gli elementi dell'attivo e del passivo e i loro saldi finali per effetto della gestione.

E' importante sottolineare che la contabilità economico patrimoniale è la base per la redazione del bilancio consolidato, strumento importante per dare conto ai cittadini delle risorse gestite dall'intero Gruppo Ente locale, formato dal Comune e dalle Aziende partecipate.

I valori patrimoniali al 31-12-2017 sono così riassunti:

STATO PATRIMONIALE ATTIVO	2015	2016	2017
Immobilizzazioni immateriali	145.214,40	1.648,75	124.969,64
Immobilizzazioni materiali	45.611.208,86	26.087.402,87	29.499.557,27
immobilizzazioni finanziarie	27.290.429,14	15.733.593,82	15.171.569,98
Totale immobilizzazioni	73.046.852,40	41.822.645,44	44.796.096,89
Rimanenze	211.579,97	145.970,71	155.585,50
Crediti	14.701.438,84	12.249.430,57	13.008.876,76
Attività finanziarie che non costituiscono immobiliz	-	-	-
Disponibilità liquide	-	-	-
Totale Attivo Circolante	14.913.018,81	12.395.401,28	13.164.462,26
Ratei e risconti	-	4.032,00	6.357,48
Totale Ratei e risconti	-	4.032,00	6.357,48
TOTALE DELL'ATTIVO	87.959.871,21	54.222.078,72	57.966.916,63

STATO PATRIMONIALE PASSIVO	2015	2016	2017
PATRIMONIO NETTO	25.349.555,62	14.298.503,92	17.429.164,48
CONFERIMENTI	17.245.564,30	-	-
FONDO RISCHI ED ONERI	-	427.649,72	-
DEBITI	45.364.751,29	39.462.591,75	40.511.609,82
RATEI E RISCONTI	-	33.333,33	26.142,33
TOTALE DEL PASSIVO	87.959.871,21	54.222.078,72	57.966.916,63

RELAZIONE SULLA PERFORMANCE

In relazione alle previsioni e finalità di cui all'art. 231, D.Lgs. n. 267/2000 e di cui all'art. 42, comma 1, del vigente regolamento comunale di contabilità, la relazione sulla gestione deve dare contezza dell'andamento della gestione stessa e del grado di raggiungimento degli obiettivi assegnati ai Dirigenti, indicando le motivazioni degli eventuali scostamenti.

Come già illustrato in sede di introduzione al PEG 2018/2020, il Piano dettagliato degli obiettivi di cui all'art. 108, comma 1, del TUEL e il piano della performance di cui all'art. 10 del D.Lgs. n. 150/2009, sono unificati organicamente nel PEG. In sede di detta introduzione è stato altresì specificato che il piano della performance si identifica, in termini più generali, nel Documento Unico di Programmazione (DUP) e in termini più dettagliati nel PEG e nel Piano degli obiettivi e che, pertanto, la *“relazione sulla performance”* si identifica con la relazione sull'attuazione degli obiettivi.

Il Piano degli obiettivi, in coerenza con il nuovo sistema di valutazione della performance introdotto nel 2016, è articolato in schede che recando, per ciascun settore, gli obiettivi gestionali assegnati ai Dirigenti e *“a cascata”* i sub obiettivi assegnati al personale non dirigente. Per tutti gli obiettivi sono indicati i risultati attesi e gli indicatori idonei a *“misurare”* i livelli di conseguimento degli obiettivi. Poiché è in corso di ultimazione la verifica della rendicontazione degli obiettivi da parte dell'Organismo Indipendente di Valutazione, verifica che, a termini del nuovo sistema di valutazione, si concluderà entro il 30 aprile, la relazione sulla performance sarà, in questa sede, rappresentata attraverso le schede obiettivi *“a consuntivo”* nonché da sintetiche relazioni ad esplicitazione dell'attività svolta, le quali, in ogni caso, contengono tutti gli elementi di cui al sopra richiamato art. 42 del vigente Regolamento comunale di contabilità.

RELAZIONE ILLUSTRATIVA

Codice obiettivo **S.G. 01**

Denominazione obiettivo **MISURA 1 PTPCT 2017/2019 – AMMINISTRAZIONE TRASPARENTE**

Indicatori:

1. Elaborazione e implementazione dati di pertinenza del Settore Segreteria Generale

Sono stati elaborati/aggiornati/caricati all'interno delle apposite sottosezioni della Sezione Amministrazione Trasparente del sito istituzionale tutti i dati delle **sotto sezioni di pertinenza del Settore Segretario Generale**, quali risultanti dall'Allegato 7 al Sezione Trasparenza» al PTPCT 2017/2019, per un totale di n. 477 file inseriti alla data del 31/12/2017; l'analisi delle operazioni effettuate è oggetto dei n. 02 Report semestrali coincidenti con gli indicatori 3. e 4. dell'obiettivo.

2. Caricamento, in sezione Amministrazione Trasparente del sito istituzionale, dei dati del Settore III (Ufficio Personale)

Sono stati caricati all'interno delle apposite sottosezioni della Sezione Amministrazione Trasparente del sito istituzionale tutti i dati di competenza del Settore III (Ufficio Personale) pervenuti all'Ufficio scrivente, per un totale di n. 377 file inseriti su n. 377 file pervenuti alla data del 31/12/2017; l'analisi delle operazioni effettuate è oggetto dei n. 2 Report semestrali coincidenti con gli indicatori 3. e 4. dell'obiettivo.

3. Report attività 1 entro 20 gg fine semestre

In coerenza con quanto previsto dalla Misura 1 del PTPCT 2017/2018 «*Adempimenti obblighi di pubblicazione e attività di monitoraggio*», sono stati prodotti n. 2 Report semestrali: il primo è stato redatto in data 19.06.2017, il secondo in data 18.01.2018.

4. Report attività 2 entro 20 gg fine semestre

In coerenza con quanto previsto dalla Misura 1 del PTPCT 2017/2018 «*Adempimenti obblighi di pubblicazione e attività di monitoraggio*», sono stati prodotti n. 2 Report semestrali: il primo è stato redatto in data 19.06.2017, il secondo in data 18.01.2018.

I dipendenti comunali Referenti obiettivo

Fabio Pellizzari

Monica Meregaglia

RELAZIONE ILLUSTRATIVA

Codice obiettivo S.G. 02

Denominazione obiettivo CODICE DI COMPORTAMENTO

Indicatori:

1. Raccolta dati provenienti dai dirigenti in merito a casi di violazione delle norme di comportamento dei dipendenti assegnati

Una prima raccolta dei dati è stata effettuata per monitorare lo stato dei procedimenti disciplinari alla data del 30.09.2017. I dati, forniti dai Dirigenti con la collaborazione della Capo Ufficio Personale/UPD, sono stati visionati anche dal Segretario Generale/Responsabile UPD con indicazioni circa l'individuazione delle norme del Codice di Comportamento a cui si collegano le violazioni del Codice Disciplinare. Detti dati, successivamente aggiornati alla data del 26.10.2017, sono stati archiviati in formato elettronico in cartella di rete condivisa.

La raccolta ed elaborazione dei dati è stata effettuata utilizzando un modello standard appositamente elaborato e già efficacemente utilizzato nell'anno 2016. Le risultanze del modello di rilevazione dei dati hanno permesso di verificare che i procedimenti disciplinari attivati nei confronti del personale dipendente fanno riferimento a violazione di norme contenute nel Codice Disciplinare, sia quello di contratto sia quello di legge (quest'ultimo con specifico riferimento alle ipotesi di licenziamento disciplinare), norme che trovano comunque riferimento ai principi e alle regole contenuti nel Codice di Comportamento.

2. Relazione propedeutica alla predisposizione delle modifiche da introdurre nel Codice di Comportamento

Dalla relazione, elaborata in data 26.10.2017 sulla base della verifica dei dati di cui al punto 1., è emersa la non necessità di apportare modifiche e/o integrazioni al Codice di Comportamento, in relazione alla circostanza che le violazioni accertate trovano comunque riferimenti, sia pure in senso generale, nel Codice di Comportamento.

La dipendente comunale referente obiettivo Istruttore amministrativo

Monica Meregaglia

Il dipendente comunale partecipante all'obiettivo Capo Ufficio Istruttore direttivo

Fabio Pellizzari

RELAZIONE ILLUSTRATIVA

Codice obiettivo **S.G. 03**

Denominazione obiettivo **ARCHIVIO INFORMATICO DEI REGOLAMENTI IN VIGORE**

Indicatori:

- 1. Ricognizione dei regolamenti in vigore con indicazione della necessità o meno di modifiche nonché degli estremi dei provvedimenti di approvazione e modifiche e conseguente aggiornamento dei dati presenti sul sito istituzionale.**

È proseguita nel 2017, con finalità di poter disporre di un archivio informatico, la ricognizione dei Regolamenti vigenti, inclusi quelli necessitanti di modifiche, sulla base delle comunicazioni pervenute dai Dirigenti dei Settori III, IV-V (accorpati) e VII dell'Ente. Allo stato non è ancora pervenuta pubblicazione da parte dei Settori I-II-VI (accorpati).

Sono stati creati e archiviati in cartella di rete n. 4 file formato Excel recanti diverse suddivisioni dei risultati della ricognizione:

- Riassuntivo recante lo stato di vigenza dei Regolamenti al termine della ricognizione
- Regolamenti non più in vigore
- Regolamenti in vigore pubblicati sul sito istituzionale comprensivo degli estremi delle deliberazioni di approvazione/modifica
- Regolamenti in vigore non pubblicati all'interno della sezione Regolamenti del sito istituzionale, con la motivazione della mancata pubblicazione.

Contestualmente alla ricezione dei dati e all'attività di ricognizione è stato effettuato un raffronto con i Regolamenti già pubblicati sul sito istituzionale, con conseguente:

- pubblicazione dei Regolamenti dichiarati in vigore con o senza necessità di aggiornamento ove non ancora pubblicati
- ripubblicazione di quelli già pubblicati ma mancanti degli estremi, con inserimento di frontespizi recanti gli estremi delle deliberazioni di approvazione/modifica; sono stati lavorati e pubblicati/ripubblicati in totale n. 61 file (per i quali è stato altresì creato un archivio informatico), con esclusione di n. 4 Regolamenti necessitanti di materiale riscrittura a causa di vetustà e conseguente assenza dei relativi supporti informatici.

Considerata la mole di Regolamenti che sono stati progressivamente pubblicati, per semplificare la ricerca agli utenti sia esterni che interni si è inoltre provveduto ad una suddivisione per Settori della sezione Regolamenti del sito e alla conseguente reimputazione dei Regolamenti ai Settori di competenza (per un totale di n. 19 Regolamenti reimputati).

- 2. Raccolta dati provenienti dai dirigenti in esito a direttiva del Segretario Generale in ordine alla ricognizione dei regolamenti non più in vigore o da modificare.**

In seguito a Direttiva n. 3/2017 emanata dal Segretario Generale che – fra le altre indicazioni – fissava la data del 10 novembre 2017 quale data ultima per l'invio dei dati, sono pervenuti e sono stati raccolti e riportati in file di Excel per l'archiviazione i dati provenienti dai Settori III, IV-V (accorpati) e VII.

Non sono pervenuti i dati relativi ai Settori I-II-VI (accorpati), che non sono quindi ricompresi all'interno della ricognizione.

Il dipendente comunale referente obiettivo Capo Ufficio Istruttore direttivo

Fabio Pellizzari

La dipendente comunale partecipante all'obiettivo Istruttore amministrativo

Monica Meregaglia

RELAZIONE ILLUSTRATIVA

Codice obiettivo S.G. 04

Denominazione obiettivo Archivio Ufficio Protocollo

Indicatori

1. Censimento pratiche edilizie annualità 1981/1994

Preliminarmente, si è provveduto all'inserimento delle pratiche edilizie giacenti presso l'Ufficio Protocollo negli appositi faldoni relativi al periodo considerato.

È stato poi effettuato presso l'Ufficio Archivio il controllo della corrispondenza fra il numero complessivo di pratiche che avrebbero dovuto trovarsi in base a quanto indicato nelle etichette dei 181 faldoni (n. 3680 pratiche) e il numero delle pratiche effettivamente presenti (n. 3431). Lo scarto rilevato è stato di n. 249 pratiche non presenti all'interno dei faldoni.

Al 31.07.2017, data di conclusione dell'attività di censimento, sono state riordinate tutte le n. 3431 pratiche presenti.

In merito alle n. 249 pratiche rilevate non presenti nei faldoni, si evidenzia quanto segue:

- Per n. 149 pratiche l'Ufficio Archivio era già stato reso edotto dall'Ufficio Edilizia Privata che non sarebbe stata ipotizzabile una loro restituzione in tempi brevi, in quanto allo stato attuale costituiscono parte di iter procedurali per i quali è prevista una conclusione in tempi molto lunghi;
- Per n. 102 pratiche, in merito ai cui tempi di restituzione non era pervenuta alcuna comunicazione da parte dell'Ufficio Edilizia Privata, è stato formulata all'Ufficio medesimo sollecito di rientro in disponibilità, non appena conclusa l'attività per la quale detti fascicoli sono stati richiesti in uso.

2. Riordino pratiche edilizie annualità 1981/1994

Sono state inserite nei rispettivi faldoni di competenza quante, fra le pratiche precedentemente censite, risultassero di errata collocazione in faldoni non pertinenti. Si è proceduto a sostituire le cartelline delle pratiche e i faldoni che risultavano deteriorati/consunti/lacerati. Sono state controllate - ed integrate ove carenti - le esatte indicazioni riportate sui faldoni in merito al contenuto degli stessi. Sono stati ricollocati alcuni faldoni, così da creare lo spazio che ancora mancava per il posizionamento dei faldoni delle annualità più recenti.

N. B. Le pratiche presenti in archivio sono state tutte riordinate ed archiviate, per cui la percentuale prevista di 80% di livello atteso di raggiungimento obiettivo è stata superata ed è stato raggiunto il 100%.

Il Referente

Donatella Temporin

RELAZIONE ILLUSTRATIVA

Codice obiettivo S.G. 05

Denominazione obiettivo Digitalizzazione Protocollo

Indicatori

1. Attività di aggiornamento e adeguamento del manuale di protocollo e conservazione, in conformità alla normativa di legge con predisposizione bozza

La bozza di manuale, la cui prima stesura è stata realizzata nel 2016, è stata revisionata due volte nel corso del 2017. Allo stato attuale la bozza del manuale di protocollo informatico è stata completata , non gli allegati: piano di fascicolazione e piano di conservazione, in quanto è mancata la collaborazione con la ditta Dedagroup, fornitrice del software di protocollazione e gestione flussi documentali, per conoscere le modalità di transizione dall'analogico al digitale delle operazioni di fascicolazione e conservazione, due processi che, non conoscendoli come iter digitale, non sono semplici da illustrare nei relativi piani, sopra citati, da allegare a completamento del manuale di gestione, che è lo strumento operativo per gli uffici .

2. Partecipazione alle attività formative Dedagroup per apprendimento utilizzo software con aggiornamenti della gestione protocollo informatico con applicazione piano fascicolazione e conservazione

L'attività, che prevedeva n. 2 incontri formativi ai quali avrebbero partecipato tutti i 4 dipendenti assegnati all'ufficio, non è stata intrapresa per cause esogene, in quanto la ditta gestore del software non ha dato la propria disponibilità ad organizzare gli incontri.

3. Partecipazione alle attività formative generali per applicazione regole tecniche di attuazione CAD

Nella giornata del 20.06.2017, presso la sala conferenze del Comune di Tortona si è svolto il programmato incontro organizzato dalla ditta Si.Re Informatica srl di Novi Ligure (Al) ad oggetto «Digitalizzazione della PA». Il corso ha analizzato il CAD nei suoi diversi aspetti, la digitalizzazione della PA nelle sue diverse declinazioni (iter completo di produzione del documento digitale dalla formazione all'archiviazione, aspetti di carattere finanziario quali la fatturazione elettronica, etc.) con particolare accento sull'applicazione di quanto previsto per i Comuni.

Il Referente

Donatella Temporin

RELAZIONE ILLUSTRATIVA

Codice obiettivo S.G. 06

Denominazione obiettivo CREAZIONE ARCHIVIO CARTELLE IN DEPOSITO PER CONTO DI EQUITALIA

Indicatori

1. Riordino e archiviazione delle cartelle in deposito per conto di Equitalia, relativamente all'annualità 2016

L'ufficio ha svolto e concluso il lavoro di riordino e archiviazione delle cartelle di Equitalia rimaste in deposito, relativamente all'anno 2016 (totale **n. 1413 cartelle** riordinate su **n. 1413 cartelle** rimaste in deposito).

Le cartelle sono state suddivise per annualità, per mese e – per ciascun mese – per ordine alfabetico corrispondente all'elenco mensile fornito da Equitalia / Poste Italiane. Sono quindi state archiviate in contenitori contrassegnati.

N. B. Le cartelle sono state tutte riordinate ed archiviate, per cui la percentuale prevista di 80% di livello atteso di raggiungimento obiettivo è stata superata ed è stato raggiunto il 100%.

Il Referente

Corrado Mauro

RELAZIONE ILLUSTRATIVA

Codice obiettivo S.G. 07

Denominazione obiettivo: CREAZIONE RUBRICA INTERNA RECAPITI AMMINISTRATORI E PERSONALE

Indicatori

- 1. Creazione di rubrica elettronica stampabile, di rapida consultazione, includente recapiti telefonici (interni e mobili di servizio) e di posta elettronica (Gmail e PEC) degli Amministratori e recapiti telefonici interni di tutti gli uffici comunali**

Verificatosi il presupposto della creazione della griglia-dati formato Excel da parte dell'ufficio CED, sono stati reperiti e inseriti in griglia: nominativi, settori, uffici, recapiti telefonici (interni e mobili di servizio)/fax/posta elettronica istituzionale (Gmail e PEC) degli Amministratori e dei dipendenti di tutti gli uffici comunali.

Il foglio elettronico è stato progettato con ordinamento dei dati tale da consentire la ricerca per ciascuna delle voci indicate, permettendo così - una volta salvato sul desktop del computer - un'estrema versatilità di consultazione. In alternativa, sarà altresì fruibile in versione stampata con le priorità soggettive di consultazione in evidenza.

La Referente

Vittoria Banin

Codice obiettivo:

S.G. 01

Denominazione

Misura 1 PTPCT 2017/2019 - Amministrazione Trasparente

Riferimento RPP (P/P)

Prevenire la corruzione e l'illegalità

Responsabile

Iannello Angela

Unità organizzativa responsabile

Settore Segreteria Generale

Unità organizzative coinvolte

Tutti i Settori

Obiettivo

annuale

pluriennale

Risultato atteso

Il progetto, in coerenza con il PTPCT 2017/2019, ha come finalità il pieno adempimento degli obblighi di pubblicazione di cui al D. Lgs. n. 33/2013 e riguarda tutti i Settori dell'Ente, ciascuno per i dati di competenza, come definiti in via generale nell'allegato 7) al PTPCT 2017/2019

Ambiti della performance	1	attuazione delle politiche attivate sulla soddisfazione finale dei bisogni della collettività	5	sviluppo qualitativo e quantitativo delle relazioni con i cittadini, i soggetti interessati, gli utenti e i destinatari dei servizi, anche attraverso lo sviluppo di forme di partecipazione e collaborazione
	2	attuazione di piani e programmi, ovvero misurazione dell'effettivo grado di attuazione dei medesimi, nel rispetto delle fasi e dei tempi previsti, degli standard qualitativi e quantitativi definiti, del livello previsto di assorbimento delle risorse	6	efficienza nell'impiego delle risorse, con particolare riferimento al contenimento ed alla riduzione dei costi, nonché all'ottimizzazione dei tempi dei procedimenti amministrativi
	3	rilevazione del grado di soddisfazione dei destinatari delle attività e dei servizi anche attraverso modalità interattive	7	qualità e la quantità delle prestazioni e dei servizi erogati
	4	modernizzazione e miglioramento qualitativo dell'organizzazione e delle competenze professionali e la capacità di attuazione di piani e programmi	8	raggiungimento degli obiettivi di promozione delle pari opportunità

(Strategicità: 60 + Complessità: 40) x Tipologia: 0,80 = Punteggio: 80

Indicatori

n°	peso	denominazione	formula di calcolo	livello atteso finale	livello effettivo finale	% raggiun.	origine scost.	motivazione scostamento
1	70%	Report semestrale attività dell'ufficio (entro 30 gg)	numero	2	2	100%	P/A/C	
2	30%	Report semestrale dati pervenuti da III Settore	numero	2	2	100%	P/A/C	

Note:

Piano operativo

n°	peso	sub-obiettivi/attività	tempi programm. tempi effettivi	indicatori	livello atteso finale	livello effettivo finale	% raggiun.	motivazione scostamento
1	40,00%	Elaborazione e implementazione dati di pertinenza del settore Segreteria Generale	Tempi programmati 01.01.2017 / 31.12.2017 - Tempi effettivi 01.01.2017 / 31.12.2017	dati caricati / dati da caricare	100%	100%	100%	
2	40,00%	Caricamento, in sezione Amministrazione Trasparente del sito istituzionale, dei dati del III Settore (Ufficio Personale)	Tempi programmati 01.01.2017 / 31.12.2017 - Tempi effettivi 01.01.2017 / 31.12.2017	dati caricati / dati da caricare	100%	100%	100%	
3	10,00%	Report attività 1 entro 20 gg fine semestre	Tempi programmati 20.07.2017 / 20.01.2017 - Tempi effettivi 19.06.2017 / 18.01.2018	numero	2	2	100%	
4	10,00%	Report attività 2 entro 20 gg fine semestre	Tempi programmati 20.07.2017 / 20.01.2017 - Tempi effettivi 19.06.2017 / 18.01.2018	numero	2	2	100%	

Presupposti verificati

Vincoli e condizionamenti verificati

Osservazioni

Risorse umane

n°	obiettivo/sub-obiettivo	referente/responsabile	personale coinvolto e percentuale di partecipazione (effettiva)					
1	Elaborazione e implementazione dati di pertinenza del settore Segreteria Generale	F. Pellizzari	F. Pellizzari	M. Meregaglia				
			70%	30%				
2	Caricamento, in sezione Amministrazione Trasparente del sito istituzionale, dei dati del III Settore (Ufficio Personale)	M. Meregaglia	F. Pellizzari	M. Meregaglia				
			30%	70%				
3	Report attività 1 entro 20 gg fine semestre	F. Pellizzari	F. Pellizzari	M. Meregaglia				
			70%	30%				
4	Report attività 2 entro 20 gg fine semestre	M. Meregaglia	F. Pellizzari	M. Meregaglia				
			30%	70%				

Risorse finanziarie

capitolo	descrizione	Importo
totale		0,00

Codice obiettivo:

S.G. 02

Riferimento RPP (P/P)

Unità organizzativa responsabile

Settore Segreteria Generale

Unità organizzative coinvolte

Settore Segreteria Generale

Denominazione

Misura 2 PTPCT 2017/2019 - Codice di Comportamento

Responsabile

Iannello Angela

Obiettivo

annuale

pluriennale

Risultato atteso

Il progetto si propone: a) il monitoraggio sull'applicazione del Codice di Comportamento dei dipendenti comunali di Valenza (All. 8 al PTPCT 2017/2019); b) la sussistenza, previa valutazione, dei presupposti ai fini dell'aggiornamento del Codice di Comportamento, mediante integrazione con ulteriori norme di comportamento attagliate alla realtà dell'Ente

Ambiti della performance	1	attuazione delle politiche attivate sulla soddisfazione finale dei bisogni della collettività	5	sviluppo qualitativo e quantitativo delle relazioni con i cittadini, i soggetti interessati, gli utenti e i destinatari dei servizi, anche attraverso lo sviluppo di forme di partecipazione e collaborazione
	2	attuazione di piani e programmi, ovvero misurazione dell'effettivo grado di attuazione dei medesimi, nel rispetto delle fasi e dei tempi previsti, degli standard qualitativi e quantitativi definiti, del livello previsto di assorbimento delle risorse	6	efficienza nell'impiego delle risorse, con particolare riferimento al contenimento ed alla riduzione dei costi, nonché all'ottimizzazione dei tempi dei procedimenti amministrativi
	3	rilevazione del grado di soddisfazione dei destinatari delle attività e dei servizi anche attraverso modalità interattive	7	qualità e la quantità delle prestazioni e dei servizi erogati
	4	modernizzazione e miglioramento qualitativo dell'organizzazione e delle competenze professionali e la capacità di attuazione di piani e programmi	8	raggiungimento degli obiettivi di promozione delle pari opportunità

(Strategicità: 60 + Complessità: 30) x Tipologia: 0,80 = Punteggio: 72

Indicatori

n°	peso	denominazione	formula di calcolo	livello atteso finale	livello effettivo finale	% raggiun.	origine scost.	motivazione scostamento
1	40,00%	Relazione annuale su attività dirigenziale di monitoraggio	giorni di ritardo	0	0	100,00%	P/A/C	
2	60,00%	Relazione annuale su esigenze di aggiornamento Codice di Comportamento	giorni di ritardo	0	0	100,00%	P/A/C	

Note:

Piano operativo

n°	peso	sub-obiettivi/attività	tempi programm. tempi effettivi	indicatori	livello atteso finale	livello effettivo finale	% raggiun.	motivazione scostamento
1	40,00%	Raccolta dati provenienti dai dirigenti in merito a casi di violazione delle norme di comportamento dei dipendenti assegnati	Tempi progr. 01.01.2017 / 05.11.2017 Tempi effett. 01.01.2017/26.10.2017	gg. di ritardo	0	0	100%	
2	60,00%	Relazione propedeutica alla predisposizione delle modifiche da introdurre nel Codice di Comportamento	Tempi progr. 01.01.2017 / 30.11.2017 Tempi effett. 01.01.2017/26.10.2017	gg. di ritardo	0	0	100%	

Presupposti verificati

Vincoli e condizionamenti verificati

Osservazioni

Risorse umane

n°	obiettivo/sub-obiettivo	referente/responsabile	personale coinvolto e percentuale di partecipazione (effettiva)					
1	Raccolta dati provenienti dai dirigenti in merito a casi di violazione delle norme di comportamento dei dipendenti assegnati	Meregaglia G. Monica	F. Pellizzari	M. Meregaglia				
			30%	70%				
2	Relazione propedeutica alla predisposizione delle modifiche da introdurre nel Codice di Comportamento	Meregaglia G. Monica	F. Pellizzari	M. Meregaglia				
			30%	70%				
3								
4								
5								
6								

Risorse finanziarie

capitolo	descrizione	Importo
totale		0,00

Codice obiettivo:

S. G. 03

Riferimento RPP (P/P)

Settore Segreteria Generale

Unità organizzativa responsabile

Unità organizzative coinvolte

Denominazione

Archivio informatico dei Regolamenti in vigore

Responsabile

Iannello Angela

Obiettivo

annuale

pluriennale

Risultato atteso

Il progetto si propone l'aggiornamento dell'archivio informatico dei Regolamenti in vigore con conseguente aggiornamento del sito

Ambiti della performance	1	attuazione delle politiche attivate sulla soddisfazione finale dei bisogni della collettività	5	sviluppo qualitativo e quantitativo delle relazioni con i cittadini, i soggetti interessati, gli utenti e i destinatari dei servizi, anche attraverso lo sviluppo di forme di partecipazione e collaborazione
	2	attuazione di piani e programmi, ovvero misurazione dell'effettivo grado di attuazione dei medesimi, nel rispetto delle fasi e dei tempi previsti, degli standard qualitativi e quantitativi definiti, del livello previsto di assorbimento delle risorse	6	efficienza nell'impiego delle risorse, con particolare riferimento al contenimento ed alla riduzione dei costi, nonché all'ottimizzazione dei tempi dei procedimenti amministrativi
	3	rilevazione del grado di soddisfazione dei destinatari delle attività e dei servizi anche attraverso modalità interattive	7	qualità e la quantità delle prestazioni e dei servizi erogati
	4	modernizzazione e miglioramento qualitativo dell'organizzazione e delle competenze professionali e la capacità di attuazione di piani e programmi	8	raggiungimento degli obiettivi di promozione delle pari opportunità

(Strategicità: 30 + Complessità: 30) x Tipologia: 0,80 = Punteggio: 48

Indicatori

n°	peso	denominazione	formula di calcolo	livello atteso finale	livello effettivo finale	% raggiun.	origine scost.	motivazione scostamento
1	80,00%	Report ricognizione generale	gg di ritardo	0	0	100%		
2	20,00%	Emanazione direttiva intesa alla ricognizione dei regolamentinon più in vigore o da modificare	numero	1	1	100%		

Note:

Piano operativo

n°	peso	sub-obiettivi/attività	tempi programm. tempi effettivi	indicatori	livello atteso finale	livello effettivo finale	% raggiun.	motivazione scostamento
1	80,00%	Ricognizione dei regolamenti in vigore con indicazione della necessità o meno di modifiche nonché degli estremi dei provvedimenti di approvazione e modifiche e conseguente aggiornamento dei dati presenti sul sito istituzionale.	tempi programmati 01.01.2017 / 30.11.2017 tempi effettivi 01.01.2017 / 28.11.2017	gg di ritardo	0	0	100%	
2	20,00%	Raccolta dati provenienti dai dirigenti in esito a direttiva del Segretario Generale in ordine alla ricognizione dei regolamenti non più in vigore o da modificare.	tempi programmati 01.01.2017 / 30.11.2017 tempi effettivi 01.01.2017 / 28.11.2017	n. dati raccolti / n. dati pervenuti	100%	100%	100%	

Presupposti verificati

Vincoli e condizionamenti verificati

Osservazioni

Risorse umane

n°	obiettivo/sub-obiettivo	referente/responsabile	personale coinvolto e percentuale di partecipazione (effettiva)					
1	Ricognizione dei regolamenti in vigore con indicazione della necessità o meno di modifiche nonché degli estremi dei provvedimenti di approvazione e modifiche e conseguente aggiornamento dei dati presenti sul sito istituzionale.	F. Pellizzari	F. Pellizzari	M. Meregaglia				
			70%	30%				
2	Raccolta dati provenienti dai dirigenti in esito a direttiva del Segretario Generale in ordine alla ricognizione dei regolamenti non più in vigore o da modificare.	F. Pellizzari	F. Pellizzari	M. Meregaglia				
			30%	70%				

Risorse finanziarie

capitolo	descrizione	importo
totale		0,00

Codice obiettivo:

S. G. 04

Riferimento RPP (P/P)

Unità organizzativa responsabile

Settore Segreteria Generale

Unità organizzative coinvolte

Settore Segreteria Generale

Denominazione

Archivio Ufficio Protocollo

Responsabile

Iannello Angela

Obiettivo

annuale

pluriennale

Risultato atteso

Il progetto si propone il riordino dell'archivio delle pratiche edilizie relative al periodo 1981/1994, al fine di conseguire l'ottimale fruibilità dei documenti sia da parte degli utenti esterni che degli uffici

Ambiti della performance	1	attuazione delle politiche attivate sulla soddisfazione finale dei bisogni della collettività	5	sviluppo qualitativo e quantitativo delle relazioni con i cittadini, i soggetti interessati, gli utenti e i destinatari dei servizi, anche attraverso lo sviluppo di forme di partecipazione e collaborazione
	2	attuazione di piani e programmi, ovvero misurazione dell'effettivo grado di attuazione dei medesimi, nel rispetto delle fasi e dei tempi previsti, degli standard qualitativi e quantitativi definiti, del livello previsto di assorbimento delle risorse	6	efficienza nell'impiego delle risorse, con particolare riferimento al contenimento ed alla riduzione dei costi, nonché all'ottimizzazione dei tempi dei procedimenti amministrativi
	3	rilevazione del grado di soddisfazione dei destinatari delle attività e dei servizi anche attraverso modalità interattive	<div></div>	qualità e la quantità delle prestazioni e dei servizi erogati
	<div></div>	modernizzazione e miglioramento qualitativo dell'organizzazione e delle competenze professionali e la capacità di attuazione di piani e programmi	8	raggiungimento degli obiettivi di promozione delle pari opportunità

(Strategicità: 30 + Complessità: 20) x Tipologia: 0,60 = Punteggio: 30

Indicatori

n°	peso	denominazione	formula di calcolo	livello atteso finale	livello effettivo finale	% raggiun.	origine scost.	motivazione scostamento
1	100%	Pratiche edilizie riordinate	n. pratiche riordinate / n. pratiche da riordinare	60%	60%	100%	P/A/C	

Note:

n°	peso	sub-obiettivi/attività	tempi programm. tempi effettivi	indicatori	livello atteso finale	livello effettivo finale	% raggiun.	motivazione scostamento
1	40,00%	Censimento pratiche edilizie annualità 1981/1994	tempi programm. 01.01.2017 / 31.07.2017 tempi effettivi 01.01.201/ 31.07.2017	gg di ritardo	0	0	100%	
2	60,00%	Riordino pratiche edilizie annualità 1981/1994	tempi programm. 01.08.2017 / 31.12.2017 tempi effettivi 01.08.2017/31.12.2017	n. pratiche riordinate / n. pratiche da riordinare	60%	0	100%	

Presupposti verificati

Vincoli e condizionamenti verificati

Osservazioni

[illegible]

Codice obiettivo:

S. G. 05

Riferimento RPP (P/P)

Unità organizzativa responsabile

Settore Segreteria Generale

Unità organizzative coinvolte

Settore Segreteria Generale

Denominazione

Digitalizzazione Protocollo

Responsabile

Iannello Angela

Obiettivo

annuale

pluriennale

Risultato atteso

Il progetto si propone l'aggiornamento del manuale di gestione del protocollo e adeguamento alle nuove regole di conservazione informatica dei documenti, secondo quanto previsto dal Codice dell'Amministrazione Digitale approvato con D.lgs. n. 82/2005 e s.m.i. e comunque dalla normativa vigente in materia.

Ambiti della performance	1	attuazione delle politiche attivate sulla soddisfazione finale dei bisogni della collettività	5	sviluppo qualitativo e quantitativo delle relazioni con i cittadini, i soggetti interessati, gli utenti e i destinatari dei servizi, anche attraverso lo sviluppo di forme di partecipazione e collaborazione
	2	attuazione di piani e programmi, ovvero misurazione dell'effettivo grado di attuazione dei medesimi, nel rispetto delle fasi e dei tempi previsti, degli standard qualitativi e quantitativi definiti, del livello previsto di assorbimento delle risorse	6	efficienza nell'impiego delle risorse, con particolare riferimento al contenimento ed alla riduzione dei costi, nonché all'ottimizzazione dei tempi dei procedimenti amministrativi
	3	rilevazione del grado di soddisfazione dei destinatari delle attività e dei servizi anche attraverso modalità interattive	7	qualità e la quantità delle prestazioni e dei servizi erogati
	4	modernizzazione e miglioramento qualitativo dell'organizzazione e delle competenze professionali e la capacità di attuazione di piani e programmi	8	raggiungimento degli obiettivi di promozione delle pari opportunità

(Strategicità: 50 + Complessità: 30) x Tipologia: 0,80 = Punteggio: 64

Indicatori

n°	peso	denominazione	formula di calcolo	livello atteso finale	livello effettivo finale	% raggiun.	origine scost.	motivazione scostamento
1	60,00%	Tempestività bozza manuale aggiornato	gg di ritardo	0	>0	0%	A	L'azione non è stata completata per cause esogene: non è stato possibile completare gli allegati (piano di fascicolazione e piano di conservazione) in quanto la ditta fornitrice del programma non si è resa disponibile ad offrire la consulenza necessaria.
2	40,00%	Incontri di formazione	numero	3	1	33%	A	Dei n. 3 incontri formativi previsti, n. 2 non sono stati effettuati per indisponibilità della ditta gestore del software all'organizzazione delle giornate di formazione.

Note:

Piano operativo

n°	peso	sub-obiettivi/attività	tempi programm. tempi effettivi	indicatori	livello atteso finale	livello effettivo finale	% raggiun.	motivazione scostamento
1	60,00%	Attività di aggiornamento e adeguamento del manuale di protocollo e conservazione, in conformità alla normativa di legge con predisposizione bozza	tempi programm. 01.06.2017 / 15.12.2017 tempi effettivi 01.06.2017 / Non terminato	gg di ritardo	0	>0	0%	L'azione non è stata completata per cause esogene: non è stato possibile completare gli allegati (piano di fascicolazione e piano di conservazione) in quanto la ditta fornitrice del programma non si è resa disponibile ad offrire la consulenza necessaria.
2	20,00%	Partecipazione alle attività formative Dedagroup per apprendimento utilizzo software con aggiornamenti della gestione protocollo informatico con applicazione piano fascicolazione e conservazione	01.06.2017 / 15.12.2017	numero	2	0	0%	L'azione non è stata intarpresa per cause esogene, in quanto la ditta Dedagroup non ha dato la propria disponibilità all'organizzazione degli incontri formativi.
3	20,00%	Partecipazione alle attività formative generali per applicazione regole tecniche di attuazione CAD	tempi programm. 01.06.2017 / 15.12.2017 tempi effettivi 01.06.2017 / 20.06.2017	numero	1	1	100%	

Presupposti verificati

Vincoli e condizionamenti verificati

Osservazioni

Risorse umane

n°	obiettivo/sub-obiettivo	referente/responsabile	personale coinvolto e percentuale di partecipazione (effettiva)					
1	Attività di aggiornamento e adeguamento del manuale di protocollo e conservazione, in conformità alla normativa di legge (predisposizione documento)	D. Temporin	D. Temporin	L. Lombardi	T. Devito	C. Battello		
			75%	20%	5%	0%		
2	Partecipazione alle attività formative Dedagroup per apprendimento utilizzo software con aggiornamenti della gestione protocollo informatico con applicazione piano fascicolazione e conservazione	D. Temporin	D. Temporin	L. Lombardi	T. Devito	C. Battello		
			0%	0%	0%	0%		
3	Partecipazione alle attività formative generali per applicazione regole tecniche di attuazione CAD	D. Temporin	D. Temporin	L. Lombardi				
			100%	0%				

capitolo	descrizione	importo
	totale	0,00

Codice obiettivo:

S.G. 06

Riferimento RPP (P/P)

Unità organizzativa responsabile

Settore Segreteria Generale

Unità organizzative coinvolte

Settore Segreteria Generale

Denominazione

Creazione archivio cartelle in deposito per conto di Equitalia

Responsabile

Iannello Angela

Obiettivo

annuale

pluriennale

Risultato atteso

Il progetto si propone la creazione di un archivio delle cartelle in deposito per conto di Equitalia, con la finalità di una razionale gestione dei documenti, anche al fine di una più rapida consegna agli utenti

Ambiti della performance	1	attuazione delle politiche attivate sulla soddisfazione finale dei bisogni della collettività	5	sviluppo qualitativo e quantitativo delle relazioni con i cittadini, i soggetti interessati, gli utenti e i destinatari dei servizi, anche attraverso lo sviluppo di forme di partecipazione e collaborazione
	2	attuazione di piani e programmi, ovvero misurazione dell'effettivo grado di attuazione dei medesimi, nel rispetto delle fasi e dei tempi previsti, degli standard qualitativi e quantitativi definiti, del livello previsto di assorbimento delle risorse	6	efficienza nell'impiego delle risorse, con particolare riferimento al contenimento ed alla riduzione dei costi, nonché all'ottimizzazione dei tempi dei procedimenti amministrativi
	3	rilevazione del grado di soddisfazione dei destinatari delle attività e dei servizi anche attraverso modalità interattive	<div></div>	qualità e la quantità delle prestazioni e dei servizi erogati
	<div></div>	modernizzazione e miglioramento qualitativo dell'organizzazione e delle competenze professionali e la capacità di attuazione di piani e programmi	8	raggiungimento degli obiettivi di promozione delle pari opportunità

(Strategicità: 30 + Complessità: 20) x Tipologia: 0,50 = Punteggio: 25

Indicatori

n°	peso	denominazione	formula di calcolo	livello atteso finale	livello effettivo finale	% raggiun.	origine scost.	motivazione scostamento
1	100%	Riordino archiviazione cartelle esattoriali	n. cartelle riordinate / n. cartelle da riordinare	80%	100%	100%	P/A/C	

Note:

Piano operativo

n°	peso	sub-obiettivi/attività	tempi programm. tempi effettivi	indicatori	livello atteso finale	livello effettivo finale	% raggiun.	motivazione scostamento
1	100%	Riordino e archiviazione delle cartelle in deposito per conto di Equitalia, relativamente all'annualità 2016	Tempi programmati 01.01.2017 / 15.12.2017 - Tempi effettivi 01.01.2017/ 20.06.1017	n. cartelle riordinate / n. cartelle da riordinare	80%	100%	100%	

Presupposti verificati

Vincoli e condizionamenti verificati

Osservazioni

Risorse umane

n°	obiettivo/sub-obiettivo	referente/responsabile	personale coinvolto e percentuale di partecipazione (effettiva)					
1	Riordino e archiviazione delle cartelle in deposito per conto di Equitalia, relativamente all'annualità 2016	C. Mauro	C. Mauro	V. Banin	R. Bottamino	S. Ciurcovich	M. Perna	L. Terzo
			20%	20%	0%	30%	5%	25%

Codice obiettivo:

S.G. 07

Riferimento RPP (P/P)

Unità organizzativa responsabile

Settore Segreteria Generale

Unità organizzative coinvolte

Settore Segreteria Generale

Denominazione

Creazione rubrica interna recapiti Amministratori e Personale

Responsabile

Iannello Angela

Obiettivo

annuale

pluriennale

Risultato atteso

Ambiti della performance	1	attuazione delle politiche attivate sulla soddisfazione finale dei bisogni della collettività	5	sviluppo qualitativo e quantitativo delle relazioni con i cittadini, i soggetti interessati, gli utenti e i destinatari dei servizi, anche attraverso lo sviluppo di forme di partecipazione e collaborazione
	2	attuazione di piani e programmi, ovvero misurazione dell'effettivo grado di attuazione dei medesimi, nel rispetto delle fasi e dei tempi previsti, degli standard qualitativi e quantitativi definiti, del livello previsto di assorbimento delle risorse	6	efficienza nell'impiego delle risorse, con particolare riferimento al contenimento ed alla riduzione dei costi, nonché all'ottimizzazione dei tempi dei procedimenti amministrativi
	3	rilevazione del grado di soddisfazione dei destinatari delle attività e dei servizi anche attraverso modalità interattive	<div></div>	qualità e la quantità delle prestazioni e dei servizi erogati
	<div></div>	modernizzazione e miglioramento qualitativo dell'organizzazione e delle competenze professionali e la capacità di attuazione di piani e programmi	8	raggiungimento degli obiettivi di promozione delle pari opportunità

(Strategicità: 50 + Complessità: 30) x Tipologia: 0,80 = Punteggio: 64

Indicatori

n°	peso	denominazione	formula di calcolo	livello atteso finale	livello effettivo finale	% raggiun.	origine scost.	motivazione scostamento
1	100%	Rubrica in formato elettronico	gg di ritardo	0	0	100%	P/A/C	

Note:

Piano operativo								
n°	peso	sub-obiettivi/attività	tempi programm. tempi effettivi	indicatori	livello atteso finale	livello effettivo finale	% raggiun.	motivazione scostamento
1	100%	Creazione di rubrica elettronica stampabile, di rapida consultazione, includente recapiti telefonici (interni e mobili di servizio) e di posta elettronica (Gmail e PEC) degli Amministratori e recapiti telefonici interni di tutti gli uffici comunali	Tempi programm. 01.01.2017 / 15.12.2017 - Tempi effettivi 01.01.2017 / 20.10.2017	gg di ritardo	0	0	100%	
2								
3								
4								
5								
6								
Presupposti verificati			Vincoli e condizionamenti verificati					
Osservazioni								

[illegible]

Obiettivo 1-2.01: Misura 1 PTPC 2017/2019 - Amministrazione Trasparente

Sub-obiettivi:

01) Elaborazione e implementazione dati di pertinenza del 1° e 2° Settore

Nel corso del 2017 gli uffici hanno provveduto ad elaborare i dati per il successivo caricamento nella specifica sezione del sito internet comunale.

02) Caricamento in sezione trasparente del sito istituzionale dei dati del settore 1° e 2°

I dati sono stati caricati semestralmente nella sezione amministrazione trasparente del sito istituzionale.

03) Report attività 1 entro 20 gg fine semestre

Report caricato sul sito nei tempi previsti.

04) Report attività 2 entro 20 gg fine semestre

Report caricato sul sito nei tempi previsti. Tale report ha sostituito quello del semestre precedente in quanto contenente i dati di tutto l'anno.

Obiettivo 1-2.02: PTPC 2017/2019 - Mappatura processi aree rischio

Sub-obiettivi:

01) Aggiornamento normativo

È stato effettuato l'aggiornamento normativo come richiesto.

02) Elaborazione (aggiornamento e completamento) della mappatura dei processi

È stata effettuata la mappatura dei processi a rischio delle aree previste e le stesse sono state inserite nel PTPCT 2018/2020.

Obiettivo 1-2.03: "Centro rete archivi arte orafa". Seconda fase - censimento ulteriori archivi

Sub-obiettivi:

01) Censimento archivi storici aziende orafe valenzane

L'ufficio ha provveduto ad effettuare il censimento di ulteriori 20 aziende orafe.

02) Digitalizzazione rivista "L'orafa valenzano"

La rivista è stata digitalizzata e caricata sul sito internet dedicato www.archiviorafivalenza.it

Obiettivo 1-2.04: Miglioramento qualità di vita degli ospiti

Sub-obiettivi:

01) Stesura e partecipazione progetti in equipe

Nel corso del 2017 l'equipe multidisciplinare ha provveduto a rivalutare i "progetti assistenziali individuali" di 7 ospiti.

02) Partecipazione incontri di reparto

La responsabile della struttura ha provveduto ad effettuare n. 12 incontri di reparto e precisamente il: 16/01, 21/02, 23/03, 20/04, 17/05, 12/06, 19/07, 08/08, 06/09, 10/10, 14 /11, 11/12.

Obiettivo 1-2.05: Interventi di assistenza informatica

Sub-obiettivi:

01) Realizzazione interventi hardware e software

Nell'anno 2017 sono stati realizzati oltre 50 interventi di manutenzione / assistenza hardware e software senza ricorrere a ditta di assistenza esterna.

Obiettivo 1-2.06: Coinvolgimento del volontariato genitoriale.

Sub-obiettivi:

01) Creare iniziative che coinvolgano i genitori

Nell'anno 2017 sono stati realizzati 6 incontri con i genitori dei bambini frequentanti i nidi e la scuola dell'infanzia comunali.

Obiettivo 1-2.07: Gestire procedure di assegnazione e controllo degli alloggi Comunali

Sub-obiettivi:

01) Tasso occupazione alloggi comunali

Tutti gli alloggi comunali assegnabili sono occupati.

02) Efficacia servizio

Sono state istruite n. 5 pratiche di assegnazione di alloggi sia ATC che Comunali e sono state evase tutte. L'assegnazione è avvenuta con approvazione di Deliberazione da parte della Giunta comunale. (Delibere: n. 25 - 31 - 32 - 45 - 46 / 2017)

Obiettivo 1-2.08: Aggiornamento e revisione regolamento ISEE

Sub-obiettivi:

01) Stesura bozza nuovo regolamento

È stata predisposta bozza di regolamento.

Obiettivo 1-2.09: Ideazione grafica di locandine / brochure per la pubblicizzazione di manifestazione ed eventi

Sub-obiettivi:

01) Ideazione grafica e realizzazione locandine

Sono state realizzate tutte le locandine per le quali l'ufficio ha ricevuto richiesta.

02) Ideazione grafica e realizzazione brochure

Sono state realizzate tutte le brochure per le quali l'ufficio ha ricevuto richiesta.

Obiettivo 1-2.10: Realizzazione manifestazioni

Sub-obiettivi:

01) Organizzazione e realizzazione manifestazioni

Elenco manifestazioni organizzate direttamente dal Comune nel 2017 o alle quali il Comune ha collaborato con una partecipazione:

- 25 febbraio - Sfilata di Carnevale
- 9 giugno - Organizzazione serata per tappa a Valenza del "Vento bici tour"
- 22/25 luglio - Festa patronale di San Giacomo
- 10 settembre partecipazione del Comune all'organizzazione della "Fera del Bunpat"
- 12/13 e 19/20 novembre - partecipazione alla Fiera del Tartufo di Alba
- manifestazioni prenatalizie del mese di dicembre

Obiettivo 6.01: Misura 1 PTPC 2017/2019 - Amministrazione trasparente

Sub-obiettivi:

01) Elaborazione e implementazione dati di pertinenza del settore Farmacia Comunale

Sono stati pubblicati nella apposita sezione, entro il 30/06 ed entro 31/12, i dati relativi agli atti del VI Settore.

Obiettivo 6.02: Misura 2 PTPC - Codice dei comportamenti.

Sub-obiettivi:

01) Aggiornamento normativo

La Direttrice della farmacia nel corso del 2017 ha tenuto apposita riunione durante la quale ha illustrato i punti salienti del PTPCT.

Obiettivo 6.03: Controllo e razionalizzazione delle giacenze di magazzino

Sub-obiettivi:

01) Confronto tra giacenza informatica e presenza “reale” del prodotto a magazzino

Come prima attività è stato effettuato, dal personale della farmacia, il controllo della corrispondenza tra scorte reali a magazzino e le informazioni caricate sull’applicativo informatico.

02) Correzione eventuali discrepanze

Si è proceduto quindi all’allineamento dei dati presenti nell’applicativo con la reale giacenza a magazzino.

03) Creazione elenco prodotti di lenta movimentazione per eventuale inserimento in offerte promozionali

Infine, si è provveduto a disporre in evidenza (espositori, ecc.) i prodotti che vengono richiesti con minore frequenza.

Codice obiettivo:	1-2 . 01	Denominazione	Misura 1 PTPC 2017/2019 - Amministrazione Trasparente
Riferimento RPP (P/P)	Prevenire la corruzione e l'illegalità all'interno dell'Amministrazione	Responsabile	Marco Cavallera
Unità organizzativa responsabile	1° - 2° Settore	Obiettivo	annuale pluriennale
Unità organizzative coinvolte	Tutti gli uffici del 1° - 2° Settore		

Risultato atteso

Il progetto, in coerenza con il P.T.T.I. 2017/2019 (All. 7 al P.T.P.C. 2017/2019), ha come finalità il pieno adempimento degli obblighi di pubblicazione di cui al D. Lgs. n. 33/2013 e riguarda tutti i Settori dell'Ente, ciascuno per i dati di competenza, come definiti in via generale nell'allegato 7) al P.T.P.C.

Ambiti della performance

1	attuazione delle politiche attivate sulla soddisfazione finale dei bisogni della collettività	5	sviluppo qualitativo e quantitativo delle relazioni con i cittadini, i soggetti interessati, gli utenti e i destinatari dei servizi, anche attraverso lo sviluppo di forme di partecipazione e collaborazione
2	attuazione di piani e programmi, ovvero misurazione dell'effettivo grado di attuazione dei medesimi, nel rispetto delle fasi e dei tempi previsti, degli standard qualitativi e quantitativi definiti, del livello previsto di assorbimento delle risorse	6	efficienza nell'impiego delle risorse, con particolare riferimento al contenimento ed alla riduzione dei costi, nonché all'ottimizzazione dei tempi dei procedimenti amministrativi
3	rilevazione del grado di soddisfazione dei destinatari delle attività e dei servizi anche attraverso modalità interattive	7	qualità e la quantità delle prestazioni e dei servizi erogati
4	modernizzazione e miglioramento qualitativo dell'organizzazione e delle competenze professionali e la capacità di attuazione di piani e programmi	8	raggiungimento degli obiettivi di promozione delle pari opportunità

(Strategicità: 60 + Complessità: 30) x Tipologia: 0,80 = Punteggio: 72

Indicatori

n°	peso	denominazione	formula di calcolo	livello atteso finale	livello effettivo finale	% raggiun.	origine scost.	motivazione scostamento
1	100,00%	Report semestrale attività dell'ufficio (entro 30 gg)	numero	2	2	100%		
2								
3								
4								

Note:

Piano operativo

n°	peso	sub-obiettivi/attività	tempi programm. tempi effettivi	indicatori	livello atteso finale	livello effettivo finale	% raggiun.	motivazione scostamento
1	50,00%	elaborazione e implementazione dati di pertinenza del 1° e 2° Settore	01.01.2017 / 31.12.2017	dati caricati / dati da caricare	100%	100%	100%	
2	30,00%	Caricamento in sezione trasparente del sito istituzionale dei dati del settore 1° e 2°	01.01.2017 / 31.12.2017	dati caricati / dati da caricare	100%	100%	100%	
3	10,00%	Report attività 1 entro 20 gg fine semestre	20.07.2017 / 20.01.2018	numero	2	2	100%	
4	10,00%	Report attività 2 entro 20 gg fine semestre	20.07.2017 / 20.01.2018	numero	2	2	100%	
5								
6								
7								

Presupposti verificati

In ordine all'attività n. 2"Caricamento in sezione..." costituisce presupposto la richiesta del responsabile dell'Ufficio interessato contenente le specifiche in ordine alla sottosezsezioni Amministrazione trasparente nella quale inserire correttamente i dati

Vincoli e condizionamenti verificati

Osservazioni

Risorse umane

n°	obiettivo/sub-obiettivo	referente/responsabile	personale coinvolto e percentuale di partecipazione (effettiva)					
1	Elaborazione e implementazione dati di pertinenza del I - II settore	Ricardo Massola	M. Dealessi	R. Massola	S. Zeppa	S. Gotta		
			10%	15%	10%	65%		
2	Caricamento, in sezione Amministrazione Trasparente del sito istituzionale, dei dati del settore I - II	Ricardo Massola	M. Dealessi	R. Massola	S. Zeppa	S. Gotta		
			10%	15%	10%	65%		
3	Report attività 1 entro 20 gg fine semestre	Ricardo Massola	M. Dealessi	R. Massola	S. Zeppa	S. Gotta		
			10%	15%	10%	65%		
4	Report attività 2 entro 20 gg fine semestre	Ricardo Massola	M. Dealessi	R. Massola	S. Zeppa	S. Gotta		
			10%	15%	10%	65%		
5								
6								

Risorse finanziarie

capitolo	descrizione	Importo
totale		0,00

Codice obiettivo:	1-2 . 02	Denominazione	PTPC 2017/2019 - Mappatura processi aree rischio
Riferimento RPP (P/P)	Piano anticorruzione	Responsabile	Marco Cavallera
Unità organizzativa responsabile	1° - 2° Settore	Obiettivo	annuale pluriennale
Unità organizzative coinvolte	Uffici del 1° - 2° Settore		

Risultato atteso	Aggiornamento e completamento della mappatura dei processi delle aree di rischio generali (ed eventualmente dell'area specifica di cui all'allegato 6-bis) entro il 31 dicembre 2017
------------------	--

Ambiti della performance	1	attuazione delle politiche attivate sulla soddisfazione finale dei bisogni della collettività	5	sviluppo qualitativo e quantitativo delle relazioni con i cittadini, i soggetti interessati, gli utenti e i destinatari dei servizi, anche attraverso lo sviluppo di forme di partecipazione e collaborazione
	2	attuazione di piani e programmi, ovvero misurazione dell'effettivo grado di attuazione dei medesimi, nel rispetto delle fasi e dei tempi previsti, degli standard qualitativi e quantitativi definiti, del livello previsto di assorbimento delle risorse	6	efficienza nell'impiego delle risorse, con particolare riferimento al contenimento ed alla riduzione dei costi, nonché all'ottimizzazione dei tempi dei procedimenti amministrativi
	3	rilevazione del grado di soddisfazione dei destinatari delle attività e dei servizi anche attraverso modalità interattive	7	qualità e la quantità delle prestazioni e dei servizi erogati
	4	modernizzazione e miglioramento qualitativo dell'organizzazione e delle competenze professionali e la capacità di attuazione di piani e programmi	8	raggiungimento degli obiettivi di promozione delle pari opportunità

(Strategicità:	60	+	Complessità:	30)	x	Tipologia:	0,80	=	Punteggio:	72
---	---------------	----	---	--------------	----	---	---	------------	------	---	------------	----

Indicatori

n°	peso	denominazione	formula di calcolo	livello atteso finale	livello effettivo finale	% raggiun.	origine scost.	motivazione scostamento
1	100,00%	Rispetto dei tempi definiti	on/off	on	on	100%		
2								
3								
4								

Note:

Piano operativo

n°	peso	sub-obiettivi/attività	tempi programm. tempi effettivi	indicatori	livello atteso finale	livello effettivo finale	% raggiun.	motivazione scostamento
1	30,00%	Aggiornamento normativo	01/01 - 30/10	n. riunioni	1	1	100	
2	70,00%	Elaborazione (aggiornamento e completamento) della mappatura dei processi	01/01 - 31/12	dati elaborati / dati da elaborare	1	1	100	
3								
4								
5								

Presupposti verificati

Vincoli e condizionamenti verificati

Osservazioni

Risorse umane

n°	obiettivo/sub-obiettivo	referente/responsabile	personale coinvolto e percentuale di partecipazione (effettiva)					
1	Aggiornamento normativo	Marco Cavallera	R. Massola	R. Montafia	M. Dealessi	L. Casara	E. Gallione	
			20%	20%	20%	20%	20%	
2	Elaborazione (aggiornamento e completamento) della mappatura dei processi	Marco Cavallera	R. Massola	R. Montafia	M. Dealessi	L. Casara	E. Gallione	
			20%	20%	20%	20%	20%	
3								
4								
5								

Risorse finanziarie

capitolo	descrizione	importo
totale		0,00

Codice obiettivo:

1-2 . 03

Riferimento RPP (P/P)

Valorizz. patrimonio artist e storico

Unità organizzativa responsabile

1° - 2° Settore

Unità organizzative coinvolte

Biblioteca

Denominazione

"Centro rete archivi arte orafa". Seconda fase - censimento ulteriori archivi

Responsabile

Marco Cavallera

Obiettivo

annuale

pluriennale

Risultato atteso

La ricerca, il censimento (utilizzando uno specifico software) e la promozione degli archivi storici del mondo orafa presenti in città con la creazione di un portale web dedicato all'arte orafa valenzana

Ambiti della performance	1	attuazione delle politiche attivate sulla soddisfazione finale dei bisogni della collettività	5	sviluppo qualitativo e quantitativo delle relazioni con i cittadini, i soggetti interessati, gli utenti e i destinatari dei servizi, anche attraverso lo sviluppo di forme di partecipazione e collaborazione
	2	attuazione di piani e programmi, ovvero misurazione dell'effettivo grado di attuazione dei medesimi, nel rispetto delle fasi e dei tempi previsti, degli standard qualitativi e quantitativi definiti, del livello previsto di assorbimento delle risorse	6	efficienza nell'impiego delle risorse, con particolare riferimento al contenimento ed alla riduzione dei costi, nonché all'ottimizzazione dei tempi dei procedimenti amministrativi
	3	rilevazione del grado di soddisfazione dei destinatari delle attività e dei servizi anche attraverso modalità interattive	7	qualità e la quantità delle prestazioni e dei servizi erogati
	4	modernizzazione e miglioramento qualitativo dell'organizzazione e delle competenze professionali e la capacità di attuazione di piani e programmi	8	raggiungimento degli obiettivi di promozione delle pari opportunità

(Strategicità: 50 + Complessità: 30) x Tipologia: 0,80 = Punteggio: 64

Indicatori

n°	peso	denominazione	formula di calcolo	livello atteso finale	livello effettivo finale	% raggiun.	origine scost.	motivazione scostamento
1	100,00%	Implementazione archivio storico aziende orafe valenzane	gg di ritardo	0 alla data 31.12.2017	0	100%		
2								
3								
4								

Note:

Piano operativo

n°	peso	sub-obiettivi/attività	tempi programm. tempi effettivi	indicatori	livello atteso finale	livello effettivo finale	% raggiun.	motivazione scostamento
1	50,00%	Censimento archivi storici aziende orafe valenzane	01.01.2017 / 31.12.2017	numero aziende censite	10	>10	100%	
2	50,00%	Digitalizzazione rivista "L'orafo valenzano"	01.01.2017 / 31.12.2017	gg di ritardo	0	0	100%	
3								
4								
5								
6								
7								

Presupposti verificati

Contributo Regione Piemonte di euro 15.000 per la realizzazione del progetto (D.D. Reg. Piem. n. 611 del 5/12/2016).
Contributo Fondazione CRAL di euro 15.000
Contributi aziende private euro 2.330
Portale internet dedicato www.archiviorafivalenza.it

Vincoli e condizionamenti verificati

Il progetto deve realizzarsi entro il 31.12.2017

Osservazioni

Risorse umane

n°	obiettivo/sub-obiettivo	referente/responsabile	personale coinvolto e percentuale di partecipazione (effettiva)					
1	Censimento archivi storici aziende orafe valenzane	Ricardo Massola	R.Massola 40%	E.Borlandelli 20%	S.Merlo 40%			
2	Digitalizzazione rivista "L'orafo valenzano"	Riccardo Massola	R.Massola 40%	E.Borlandelli 20%	S.Merlo 20%			
3								
4								
5								
6								

Risorse finanziarie

capitolo	descrizione	Importo
3599	Accertamento d'entrata n. 139/2017 del contributo regionale	15.000,00
3599	Accertamenti d'entrata n. 243/2017 e 299/2017 del contributo fodazione CRAL	15.000,00
3599	Accertamento d'entrata n. 190/2017 aziende	2.330,00
totale		32.330,00

Codice obiettivo:1-2.04

Riferimento RPP (P/P)Diritti sociali, Politiche sociali e fam.

Unità organizzativa responsabileIstituzione "Uspidali"

Unità organizzative coinvolteIstituzione "Uspidali"

DenominazioneMiglioramento qualità di vita degli ospiti

ResponsabileMarco Cavallera

Obiettivo~~annuale~~pluriennale

Risultato atteso

Miglioramento degli standard qualitativi presenti, con riferimento ai protocolli, alle procedure ed ai progetti. Attività di mantenimento delle capacità residue dell'ospite. Viene proposto un obiettivo da raggiungere per ogni ospite. Durante gli incontri d'equipe si evidenziano le difficoltà, si rivede l'obiettivo sino al raggiungimento del medesimo.

Ambiti della performance	1	attuazione delle politiche attivate sulla soddisfazione finale dei bisogni della collettività	5	sviluppo qualitativo e quantitativo delle relazioni con i cittadini, i soggetti interessati, gli utenti e i destinatari dei servizi, anche attraverso lo sviluppo di forme di partecipazione e collaborazione
	2	attuazione di piani e programmi, ovvero misurazione dell'effettivo grado di attuazione dei medesimi, nel rispetto delle fasi e dei tempi previsti, degli standard qualitativi e quantitativi definiti, del livello previsto di assorbimento delle risorse	6	efficienza nell'impiego delle risorse, con particolare riferimento al contenimento ed alla riduzione dei costi, nonché all'ottimizzazione dei tempi dei procedimenti amministrativi
	3	rilevazione del grado di soddisfazione dei destinatari delle attività e dei servizi anche attraverso modalità interattive	7	qualità e la quantità delle prestazioni e dei servizi erogati
	4	modernizzazione e miglioramento qualitativo dell'organizzazione e delle competenze professionali e la capacità di attuazione di piani e programmi	8	raggiungimento degli obiettivi di promozione delle pari opportunità

(Strategicità:60+Complessità:30)xTipologia:0,80=Punteggio:72

Indicatori								
n°	peso	denominazione	formula di calcolo	livello atteso finale	livello effettivo finale	% raggiun.	origine scost.	motivazione scostamento
1	50,00%	Rilevazione soddisfazione ospiti	livello soddisfazione	80%	> 80%	100%		
2	50,00%	Rilevazione soddisfazione parenti	livello soddisfazione	80%	> 80%	100%		
3								
4								

Note:

Piano operativo

n°	peso	sub-obiettivi/attività	tempi programm. tempi effettivi	indicatori	livello atteso finale	livello effettivo finale	% raggiun.	motivazione scostamento
1	50,00%	Stesura e partecipazione progetti in equipe	01.01.2017 / 31.12.2017	numerico	6	>6	100%	
2	50,00%	Partecipazione incontri di reparto	01.01.2017 / 31.12.2017	numerico	12	12	100%	
3								
4								
5								
6								

Presupposti verificati

Vincoli e condizionamenti verificati

Osservazioni

Risorse umane

n°	obiettivo/sub-obiettivo	referente/responsabile	personale coinvolto e percentuale di partecipazione (effettiva)					
			Bocca D. 5%	Conti M. 5%	Personale OSS 90%			
1	Stesura e partecipazione progetti in equipe	Daniela Bocca	Bocca D. 5%	Conti M. 5%	Personale OSS 90%			
2	Partecipazione incontri di reparto	Daniela Bocca	Bocca D. 5%	Conti M. 5%	Personale OSS 90%			
3								
4								
5		Personale OSS	Celon Sandra Mantovan R.	Celon Simona Marsili L.	Ceriana G. Milone L.	Ceriana P. Ortile R.	Delle Donne F. Pasino P.	Grosso A. Poggio S.
6		4,74%	Randazzo B. Zannetti C.	Rizzo G.	Rovera L.	Ruffato G.	Salaris M.G.	Sorge M.T.
7								

Risorse finanziarie

capitolo	descrizione	Importo
totale		0,00

Codice obiettivo:1-2 . 05

Riferimento RPP (P/P)Miglioramento servizi generali

Unità organizzativa responsabile1° - 2° Settore

Unità organizzative coinvolte1° - 2° Settore e 3° Settore

DenominazioneInterventi di assistenza informatica

ResponsabileMarco Cavallera

Obiettivo

annuale

pluriennale

Risultato atteso

Realizzazione diretta di piccoli interventi di manutenzione, sia relativi all'hardware che al software, senza l'intervento della ditta esterna di assistenza.

Ambiti della performance	1	attuazione delle politiche attivate sulla soddisfazione finale dei bisogni della collettività	5	sviluppo qualitativo e quantitativo delle relazioni con i cittadini, i soggetti interessati, gli utenti e i destinatari dei servizi, anche attraverso lo sviluppo di forme di partecipazione e collaborazione
	2	attuazione di piani e programmi, ovvero misurazione dell'effettivo grado di attuazione dei medesimi, nel rispetto delle fasi e dei tempi previsti, degli standard qualitativi e quantitativi definiti, del livello previsto di assorbimento delle risorse	6	efficienza nell'impiego delle risorse, con particolare riferimento al contenimento ed alla riduzione dei costi, nonché all'ottimizzazione dei tempi dei procedimenti amministrativi
	3	rilevazione del grado di soddisfazione dei destinatari delle attività e dei servizi anche attraverso modalità interattive	7	qualità e la quantità delle prestazioni e dei servizi erogati
	4	modernizzazione e miglioramento qualitativo dell'organizzazione e delle competenze professionali e la capacità di attuazione di piani e programmi	8	raggiungimento degli obiettivi di promozione delle pari opportunità

(Strategicità: 50 + Complessità: 40) x Tipologia: 1,00 = Punteggio: 90

Indicatori

n°	peso	denominazione	formula di calcolo	livello atteso finale	livello effettivo finale	% raggiun.	origine scost.	motivazione scostamento
1	100,00%	Realizzazione interventi	numerico	30	>30	100%		
2								
3								
4								

Note:

Piano operativo

n°	peso	sub-obiettivi/attività	tempi programm. tempi effettivi	indicatori	livello atteso finale	livello effettivo finale	% raggiun.	motivazione scostamento
1	100,00%	Realizzazione interventi hardware e software	01.01.2017 / 31.12.2017	numerico	30	>30	100%	
2								
3								
4								
5								
6								
7								

Presupposti verificati

Vincoli e condizionamenti verificati

Osservazioni

Risorse umane

n°	obiettivo/sub-obiettivo	referente/responsabile	personale coinvolto e percentuale di partecipazione (effettiva)					
1	Realizzazione interventi hardware e software	Erik Bargerò	E. Bargerò 60%	E. Carpanelli 40%				
2								
3								
4								
5								
6								
7								

Risorse finanziarie

capitolo	descrizione	Importo
totale		0,00

Codice obiettivo:

1 - 2.06

Riferimento RPP (P/P)

Percorsi formativi di qualità elevata

Denominazione

Coinvolgimento del volontariato genitoriale

Unità organizzativa responsabile

1° - 2° Settore

Responsabile

Marco Cavallera

Unità organizzative coinvolte

Asili nido / Scuola Infanzia

Obiettivo

annuale

pluriennale

Risultato atteso

Coinvolgimento del volontariato genitoriale per l'adattamento delle politiche dell'infanzia alle esigenze del bambino con iniziative politiche ed attività finalizzate a migliorare il benessere dei bambini investendo nelle professionalità del personale e della scuola dell'infanzia. (Gli asilo nido rientrano a pieno titolo tra quei servizi di interesse generale di cui si avverte sempre più la necessità in una società in continua evoluzione come la nostra. Così, tutti quei genitori che si attivano per contribuire ad una loro maggiore sostenibilità nonché ad un loro miglior funzionamento, costituiscono un vero beneficio per la sussidiarietà orizzontale.)

Ambiti della performance	1	attuazione delle politiche attivate sulla soddisfazione finale dei bisogni della collettività	5	sviluppo qualitativo e quantitativo delle relazioni con i cittadini, i soggetti interessati, gli utenti e i destinatari dei servizi, anche attraverso lo sviluppo di forme di partecipazione e collaborazione
	2	attuazione di piani e programmi, ovvero misurazione dell'effettivo grado di attuazione dei medesimi, nel rispetto delle fasi e dei tempi previsti, degli standard qualitativi e quantitativi definiti, del livello previsto di assorbimento delle risorse	6	efficienza nell'impiego delle risorse, con particolare riferimento al contenimento ed alla riduzione dei costi, nonché all'ottimizzazione dei tempi dei procedimenti amministrativi
	3	rilevazione del grado di soddisfazione dei destinatari delle attività e dei servizi anche attraverso modalità interattive	7	qualità e la quantità delle prestazioni e dei servizi erogati
	4	modernizzazione e miglioramento qualitativo dell'organizzazione e delle competenze professionali e la capacità di attuazione di piani e programmi	8	raggiungimento degli obiettivi di promozione delle pari opportunità

(Strategicità: 50 + Complessità: 20) x Tipologia: 0,60 = Punteggio: 42

Indicatori

n°	peso	denominazione	formula di calcolo	livello atteso finale	livello effettivo finale	% raggiun.	origine scost.	motivazione scostamento
1	100,00%	iniziative realizzate	numero	5	>5	100		
2								
3								
4								

Note:

Piano operativo

n°	peso	sub-obiettivi/attività	tempi programm. tempi effettivi	indicatori	livello atteso finale	livello effettivo finale	% raggiun.	motivazione scostamento
1	100,00%	Creare iniziative che coinvolgano i genitori	01.01.2017/31.12.2017	numero	5	>5	100	
2								
3								
4								
5								
6								
7								

Presupposti verificati

Vincoli e condizionamenti verificati

Osservazioni

Risorse umane

n°	obiettivo/sub-obiettivo	referente/responsabile	personale coinvolto e percentuale di partecipazione (effettiva)					
1	Creare iniziative che coinvolgano i genitori	Maria Maddalena Dealessi	Dealessi M.	Educatrici	Pers. Ausiliario			
			5%	74%	21%			
2								
3		Educatrici	Bonato C.	Canossi C.	Cantamessa M.	Deambrosis M.	Ledesma E.	Negro P.
			6,73%	6,73%	6,73%	6,73%	6,73%	6,73%
4			Peroso D.	Rena P.	Rossi A.	Sileoni O.	Spalla P.	
			6,73%	6,73%	6,73%	6,73%	6,73%	
5		Pers. Ausiliario	Biscaro	D'Angelo	Di Blasi	Inveninato	Mazza	Nardin
			3%	3%	3%	3%	3%	3%
6			Ostacolo					
			3%					
7								

Risorse finanziarie

capitolo	descrizione	Importo
totale		0,00

Codice obiettivo:

1-2.07

Riferimento RPP (P/P)

Funzionamento servizi ambito sociale

Denominazione

Gestire procedure di assegnazione e controllo degli alloggi Comunali

Unità organizzativa responsabile

1° - 2° Settore

Responsabile

Marco Cavallera

Unità organizzative coinvolte

Segreteria Particolare - Uff. Casa

Obiettivo

~~annuale~~

pluriennale

Risultato atteso

L'obiettivo si propone di aiutare i cittadini valenzani in difficoltà abitativa garantendo una corretta gestione degli alloggi di edilizia residenziale pubblica.

Ambiti della performance

1

attuazione delle politiche attivate sulla soddisfazione finale dei bisogni della collettività

~~5~~

sviluppo qualitativo e quantitativo delle relazioni con i cittadini, i soggetti interessati, gli utenti e i destinatari dei servizi, anche attraverso lo sviluppo di forme di partecipazione e collaborazione

2

attuazione di piani e programmi, ovvero misurazione dell'effettivo grado di attuazione dei medesimi, nel rispetto delle fasi e dei tempi previsti, degli standard qualitativi e quantitativi definiti, del livello previsto di assorbimento delle risorse

~~6~~

efficienza nell'impiego delle risorse, con particolare riferimento al contenimento ed alla riduzione dei costi, nonché all'ottimizzazione dei tempi dei procedimenti amministrativi

3

rilevazione del grado di soddisfazione dei destinatari delle attività e dei servizi anche attraverso modalità interattive

7

qualità e la quantità delle prestazioni e dei servizi erogati

4

modernizzazione e miglioramento qualitativo dell'organizzazione e delle competenze professionali e la capacità di attuazione di piani e programmi

8

raggiungimento degli obiettivi di promozione delle pari opportunità

(**Strategicità:**

50

+

Complessità:

20

)

Y

Tipologia:

0.80

=

Punteggio:

56

Indicatori

n°	peso	denominazione	formula di calcolo	livello atteso finale	livello effettivo finale	% raggiun.	origine scost.	motivazione scostamento
1	50,00%	Tasso di occupazione alloggi comunali	Alloggi occupati / Alloggi totali	90%	>90%	100%		
2	50,00%	Efficacia servizio	Pratiche evase / Pratiche istruite	90%	>90%	100%		
3								
4								

Note:

Piano operativo

n°	peso	sub-obiettivi/attività	tempi programm. tempi effettivi	indicatori	livello atteso finale	livello effettivo finale	% raggiun.	motivazione scostamento
1	50,00%	Tasso occupazione alloggi comunali	01.01.2016 / 31.12.2016	Alloggi occupati / Alloggi totali	90%	>90%	100%	
2	50,00%	Efficacia servizio	01.01.2016 / 31.12.2016	Pratiche evase / Pratiche istruite	90%	>90%	100%	
3								
4								
5								
6								
7								

Presupposti verificati

Vincoli e condizionamenti verificati

Osservazioni

Risorse umane

n°	obiettivo/sub-obiettivo	referente/responsabile	personale coinvolto e percentuale di partecipazione (effettiva)					
1	Tasso occupazione alloggi comunali	Roberta Montafia	R. Montafia	G. Astori				
			60%	40%				
2	Efficacia servizio	Roberta Montafia	R. Montafia	G. Astori				
			60%	40%				
3								
4								
5								
6								
7								

Risorse finanziarie

capitolo	descrizione	Importo
totale		0,00

Codice obiettivo:

1-2.08

Riferimento RPP (P/P)

Sostegno econ.famiglie in difficoltà

Unità organizzativa responsabile

1° - 2° Settore

Unità organizzative coinvolte

Servizi educativi

Denominazione

Aggiornamento e revisione regolamento ISEE

Responsabile

Marco Cavallera

Obiettivo

annuale

pluriennale

Risultato atteso

Predisposizione bozza del nuovo regolamento ISEE per adeguamento normativa specifica, in vista dell'approvazione da parte dell'organo consiliare, al fine di una corretta applicazione per i fruitori dei vari servizi scolastici (asili nido-scuole infanzia-mense scolastiche-scuolabus)

Ambiti della performance	1	attuazione delle politiche attivate sulla soddisfazione finale dei bisogni della collettività	5	sviluppo qualitativo e quantitativo delle relazioni con i cittadini, i soggetti interessati, gli utenti e i destinatari dei servizi, anche attraverso lo sviluppo di forme di partecipazione e collaborazione
	2	attuazione di piani e programmi, ovvero misurazione dell'effettivo grado di attuazione dei medesimi, nel rispetto delle fasi e dei tempi previsti, degli standard qualitativi e quantitativi definiti, del livello previsto di assorbimento delle risorse	6	efficienza nell'impiego delle risorse, con particolare riferimento al contenimento ed alla riduzione dei costi, nonché all'ottimizzazione dei tempi dei procedimenti amministrativi
	3	rilevazione del grado di soddisfazione dei destinatari delle attività e dei servizi anche attraverso modalità interattive	7	qualità e la quantità delle prestazioni e dei servizi erogati
	4	modernizzazione e miglioramento qualitativo dell'organizzazione e delle competenze professionali e la capacità di attuazione di piani e programmi	8	raggiungimento degli obiettivi di promozione delle pari opportunità

(Strategicità:

50

 + Complessità:

30

) x Tipologia:

0,80

 = Punteggio:

64

Indicatori

n°	peso	denominazione	formula di calcolo	livello atteso finale	livello effettivo finale	% raggiun.	origine scost.	motivazione scostamento
1	100,00%	Predisposizione bozza regolamento	gg. Ritardo	0	0	100		
2								
3								
4								

Note:

Piano operativo

n°	peso	sub-obiettivi/attività	tempi programm. tempi effettivi	indicatori	livello atteso finale	livello effettivo finale	% raggiun.	motivazione scostamento
1	100,00%	Stesura bozza nuovo regolamento	01.01.2017 / 31.12.2017	gg.ritardo	0	0	100	
2								
3								
4								
5								
6								
7								

Presupposti verificati

Vincoli e condizionamenti verificati

Osservazioni

Risorse umane

n°	obiettivo/sub-obiettivo	referente/responsabile	personale coinvolto e percentuale di partecipazione (effettiva)					
1	Stesura bozza nuovo regolamento	Maria Maddalena Dealessi	Dealessi M. 20%	Casagrande R. 20%	Casara L. 25%	Gallione E. 25%	Nuzio C. 5%	Tallarico C. 5%
2								
3								
4								
5								
6								
7								

Risorse finanziarie

capitolo	descrizione	Importo
totale		0,00

Codice obiettivo:1-2 . 09

Riferimento RPP (P/P)Promozione attività ricreative

Unità organizzativa responsabile1° - 2° Settore

Unità organizzative coinvolteUfficio Stampa

DenominazioneIdeaazione grafica di locandine / brocures per la pubblicizzazione di manifestazione ed eventi

ResponsabileMarco Cavallera

Obiettivo

annuale

pluriennale

Risultato atteso

Ideaazione grafica di locandine / brochure e realizzazione internadelle stesse per la comunicazione di eventi presenti in città.

Ambiti della performance	1	attuazione delle politiche attivate sulla soddisfazione finale dei bisogni della collettività	5	sviluppo qualitativo e quantitativo delle relazioni con i cittadini, i soggetti interessati, gli utenti e i destinatari dei servizi, anche attraverso lo sviluppo di forme di partecipazione e collaborazione
	2	attuazione di piani e programmi, ovvero misurazione dell'effettivo grado di attuazione dei medesimi, nel rispetto delle fasi e dei tempi previsti, degli standard qualitativi e quantitativi definiti, del livello previsto di assorbimento delle risorse	6	efficienza nell'impiego delle risorse, con particolare riferimento al contenimento ed alla riduzione dei costi, nonché all'ottimizzazione dei tempi dei procedimenti amministrativi
	3	rilevazione del grado di soddisfazione dei destinatari delle attività e dei servizi anche attraverso modalità interattive	7	qualità e la quantità delle prestazioni e dei servizi erogati
	4	modernizzazione e miglioramento qualitativo dell'organizzazione e delle competenze professionali e la capacità di attuazione di piani e programmi	8	raggiungimento degli obiettivi di promozione delle pari opportunità

(Strategicità:30+ Complessità:20) x Tipologia:0,50 = Punteggio:25

Indicatori								
n°	peso	denominazione	formula di calcolo	livello atteso finale	livello effettivo finale	% raggiun.	origine scost.	motivazione scostamento
1	50,00%	Locandine ideate e realizzate	Locandine richieste / Locandire realizzate	1	1	100%		
2	50,00%	Brochure ideate e realizzate	Brochure richieste / Brochure realizzate	1	1	100%		
3								
4								

Note:

Piano operativo

n°	peso	sub-obiettivi/attività	tempi programm. tempi effettivi	indicatori	livello atteso finale	livello effettivo finale	% raggiun.	motivazione scostamento
1	50,00%	Ideazione grafica e realizzazione locandine	01.01.2017 / 31.12.2017	Locandine richieste / Locandire realizzate	1	1	100%	
2	50,00%	Ideazione grafica e realizzazione brochure	01.01.2017 / 31.12.2017	Brochure richieste / Brochure realizzate	1	1	100%	
3								
4								
5								
6								
7								

Presupposti verificati

Vincoli e condizionamenti verificati

Osservazioni

Risorse umane

n°	obiettivo/sub-obiettivo	referente/responsabile	personale coinvolto e percentuale di partecipazione (effettiva)					
1	Ideazione grafica e realizzazione locandine	Maurizio Barrasso	M. Barrasso					
			100%					
2	Ideazione grafica e realizzazione brochure	Maurizio Barrasso	M. Barrasso					
			100%					
3								
4								
5								
6								
7								

Risorse finanziarie

capitolo	descrizione	Importo
totale		0,00

Codice obiettivo:

1-2 . 10

Riferimento RPP (P/P)

Promozione attività

Unità organizzativa responsabile

1° - 2° Settore

Unità organizzative coinvolte

U.R.P.

Denominazione

Realizzazione manifestazioni

Responsabile

Marco Cavallera

Obiettivo

annuale

pluriennale

Risultato atteso

Realizzazione di iniziative di intrattenimento rivolte alla cittadinanza.

Ambiti della performance	1	attuazione delle politiche attivate sulla soddisfazione finale dei bisogni della collettività	5	sviluppo qualitativo e quantitativo delle relazioni con i cittadini, i soggetti interessati, gli utenti e i destinatari dei servizi, anche attraverso lo sviluppo di forme di partecipazione e collaborazione
	2	attuazione di piani e programmi, ovvero misurazione dell'effettivo grado di attuazione dei medesimi, nel rispetto delle fasi e dei tempi previsti, degli standard qualitativi e quantitativi definiti, del livello previsto di assorbimento delle risorse	<div>6</div>	efficienza nell'impiego delle risorse, con particolare riferimento al contenimento ed alla riduzione dei costi, nonché all'ottimizzazione dei tempi dei procedimenti amministrativi
	3	rilevazione del grado di soddisfazione dei destinatari delle attività e dei servizi anche attraverso modalità interattive	7	qualità e la quantità delle prestazioni e dei servizi erogati
	4	modernizzazione e miglioramento qualitativo dell'organizzazione e delle competenze professionali e la capacità di attuazione di piani e programmi	8	raggiungimento degli obiettivi di promozione delle pari opportunità

(Strategicità: 50 + Complessità: 30) x Tipologia: 0,80 = Punteggio: 64

Indicatori

n°	peso	denominazione	formula di calcolo	livello atteso finale	livello effettivo finale	% raggiun.	origine scost.	motivazione scostamento
1	100,00%	Iniziative di intrattenimento e partecipazione	Numero	5	>5	100%		
2								
3								
4								

Note:

Piano operativo

n°	peso	sub-obiettivi/attività	tempi programm. tempi effettivi	indicatori	livello atteso finale	livello effettivo finale	% raggiun.	motivazione scostamento
1	100,00%	Organizzazione e realizzazione manifestazioni	01.01.2017 / 31.12.2017	numero	5	>5	100	
2								
3								
4								
5								
6								
7								

Presupposti verificati

Vincoli e condizionamenti verificati

Osservazioni

Risorse umane

n°	obiettivo/sub-obiettivo	referente/responsabile	personale coinvolto e percentuale di partecipazione (effettiva)					
1	Organizzazione e realizzazione manifestazioni	Silvio Zeppa	S. Zeppa 40%	A. Salera 60%				
2								
3								
4								
5								
6								
7								

Risorse finanziarie

capitolo	descrizione	Importo
totale		0,00

Piano operativo

n°	peso	sub-obiettivi/attività	tempi programm. tempi effettivi	indicatori	livello atteso finale	livello effettivo finale	% raggiun.	motivazione scostamento
1	80,00%	Elaborazione e implementazione dati di pertinenza del 6° settore	01.01.2017 / 31.12.2017	dati caricati / dati da caricare	100%	100%	100	
2	10,00%	Report attività 1 entro 20 gg fine semestre	20.07.2017 / 20.01.2018	numero	2	2	100	
3	10,00%	Report attività 2 entro 20 gg fine semestre	20.07.2017 / 20.01.2018	numero	2	2	100	
4								
5								
6								
7								

Presupposti verificati

Vincoli e condizionamenti verificati

Osservazioni

Risorse umane

n°	obiettivo/sub-obiettivo	referente/responsabile	personale coinvolto e percentuale di partecipazione (effettiva)					
1	Elaborazione e implementazione dati di pertinenza del settore Farmacia Comunale	M.Teresa Vaccotti	M. T. Vaccotti 100%					
2								
3								
4								
5								
6								
7								

Risorse finanziarie

capitolo	descrizione	Importo
totale		0,00

Codice obiettivo:6.02

Riferimento RPP (P/P)Prevenire la corruzione e l'illegalità all'interno dell'Amministrazione

Unità organizzativa responsabile6° settore

Unità organizzative coinvolteFarmacia Comunale

DenominazioneMisura 2 PTPC-Codice dei comportamenti

ResponsabileMarco Cavallera

Obiettivo

annuale

pluriennale

Risultato atteso

Il progetto si propone il monitoraggio sull'applicazione del Codice di Comportamento del personale in servizio presso il settore Farmacia

Ambiti della performance	1	attuazione delle politiche attivate sulla soddisfazione finale dei bisogni della collettività	5	sviluppo qualitativo e quantitativo delle relazioni con i cittadini, i soggetti interessati, gli utenti e i destinatari dei servizi, anche attraverso lo sviluppo di forme di partecipazione e collaborazione
	2	attuazione di piani e programmi, ovvero misurazione dell'effettivo grado di attuazione dei medesimi, nel rispetto delle fasi e dei tempi previsti, degli standard qualitativi e quantitativi definiti, del livello previsto di assorbimento delle risorse	6	efficienza nell'impiego delle risorse, con particolare riferimento al contenimento ed alla riduzione dei costi, nonché all'ottimizzazione dei tempi dei procedimenti amministrativi
	3	rilevazione del grado di soddisfazione dei destinatari delle attività e dei servizi anche attraverso modalità interattive	7	qualità e la quantità delle prestazioni e dei servizi erogati
	4	modernizzazione e miglioramento qualitativo dell'organizzazione e delle competenze professionali e la capacità di attuazione di piani e programmi	8	raggiungimento degli obiettivi di promozione delle pari opportunità

(Strategicità:60 + Complessità:30) x Tipologia:0,80 = Punteggio:72

Indicatori

n°	peso	denominazione	formula di calcolo	livello atteso finale	livello effettivo finale	% raggiun.	origine scost.	motivazione scostamento
1	100,00%	Report annuale	numero	1	1	100%		
2								
3								
4								

Note:

Piano operativo

n°	peso	sub-obiettivi/attività	tempi programm. tempi effettivi	indicatori	livello atteso finale	livello effettivo finale	% raggiun.	motivazione scostamento
1	100,00%	Aggiornamento normativo	01/01 - 30/10	n. riunioni	1	1	100%	
2								
3								
4								
5								
6								
7								

Presupposti verificati

Vincoli e condizionamenti verificati

Osservazioni

Risorse umane

n°	obiettivo/sub-obiettivo	referente/responsabile	personale coinvolto e percentuale di partecipazione (effettiva)					
			M.T.Vaccotti	G.M.Rapetti	E.Garlando	R.Mercuri	L.Desimoni	
1	Aggiornamento normativo	M.Teresa Vaccotti	60%	10%	10%	10%	10%	
2								
3								
4								
5								
6								
7								

Risorse finanziarie

capitolo	descrizione	Importo
totale		0,00

Codice obiettivo:	6.03	Denominazione	Controllo e razionalizzazione delle giacenze di magazzino					
Riferimento RPP (P/P)	Gestione farmacia	Responsabile	Marco Cavallera					
Unità organizzativa responsabile	6° Settore	Obiettivo	annuale	pluriennale				
Unità organizzative coinvolte	Farmacia Comunale							
Risultato atteso	Alleggerimento delle scorte di magazzino; migliore gestione delle stesse per una risposta adeguata alle richieste della clientela; minor impiego possibile di risorse finanziarie.							
Ambiti della performance	1	attuazione delle politiche attivate sulla soddisfazione finale dei bisogni della collettività	5	sviluppo qualitativo e quantitativo delle relazioni con i cittadini, i soggetti interessati, gli utenti e i destinatari dei servizi, anche attraverso lo sviluppo di forme di partecipazione e collaborazione				
	2	attuazione di piani e programmi, ovvero misurazione dell'effettivo grado di attuazione dei medesimi, nel rispetto delle fasi e dei tempi previsti, degli standard qualitativi e quantitativi definiti, del livello previsto di assorbimento delle risorse	6	efficienza nell'impiego delle risorse, con particolare riferimento al contenimento ed alla riduzione dei costi, nonché all'ottimizzazione dei tempi dei procedimenti amministrativi				
	3	rilevazione del grado di soddisfazione dei destinatari delle attività e dei servizi anche attraverso modalità interattive	7	qualità e la quantità delle prestazioni e dei servizi erogati				
	4	modernizzazione e miglioramento qualitativo dell'organizzazione e delle competenze professionali e la capacità di attuazione di piani e programmi	8	raggiungimento degli obiettivi di promozione delle pari opportunità				
(Strategicità: 60 + Complessità: 30) x Tipologia: 0,80 = Punteggio: 72								
Indicatori								
n°	peso	denominazione	formula di calcolo	livello atteso finale	livello effettivo finale	% raggiun.	origine scost.	motivazione scostamento
1	100,00%	Revisione completa giacenze di magazzino	on/off	on	on	100,00%		
2								
3								
4								
Note:								

Piano operativo

n°	peso	sub-obiettivi/attività	tempi programm. tempi effettivi	indicatori	livello atteso finale	livello effettivo finale	% raggiun.	motivazione scostamento
1	40,00%	Confronto tra giacenza informatica e presenza "reale" del prodotto a magazzino	01.01.2017 / 31.12.2017	on/off	on	on	100,00%	
2	40,00%	Correzione eventuali discrepanze	01.01.2017 / 31.12.2017	Prodotti rilevati / Prodotti corretti	1	1	100,00%	
3	20,00%	Creazione elenco prodotti di lenta movimentazione per eventuale inserimento in offerte promozional	01.01.2017 / 31.12.2017	on/off	on	on	100,00%	
4								
5								
6								
7								

Presupposti verificati

Vincoli e condizionamenti verificati

Osservazioni

Risorse umane

n°	obiettivo/sub-obiettivo	referente/responsabile	personale coinvolto e percentuale di partecipazione (effettiva)					
1	Confronto tra giacenza informatica e presenza "reale" del prodotto a magazzino	M.Teresa Vaccotti	M.T.Vaccotti	G.M.Rapetti	E.Garlando	R.Mercuri	L.Desimoni	
			25%	20%	10%	30%	15%	
2	Correzione eventuali discrepanze	M.Teresa Vaccotti	M.T.Vaccotti	G.M.Rapetti	E.Garlando	R.Mercuri	L.Desimoni	
			25%	20%	10%	30%	15%	
3	Creazione elenco prodotti di lenta movimentazione per eventuale inserimento in offerte promozionali	M.Teresa Vaccotti	M.T.Vaccotti	G.M.Rapetti	E.Garlando	R.Mercuri	L.Desimoni	
			30%	20%	10%	25%	15%	
4								
5								
6								
7								

Risorse finanziarie

capitolo	descrizione	importo
totale		0,00

RELAZIONE ILLUSTRATIVA

Codice obiettivo: 3.01

Denominazione obiettivo: Passaggio al nuovo software di contabilità

Indicatori

1. **Apprendimento utilizzo programma:** Tutti gli operatori hanno acquisito in tempo utile (5 aprile 2017), anche grazie a proficui incontri formativi e assistenze telefoniche con la software house, le corrette metodologie e funzionalità del nuovo programma.
Partecipazione alle attività formative: Sono stati organizzati almeno 5 / 6 incontri formativi con i tecnici della software house, alcuni dei quali di carattere generale in quanto interessanti tutti gli uffici finanziari fruitori del software, ed alcuni specifici finalizzati ai singoli uffici.
2. **Riclassificazione capitoli con nuova codifica, verifica correttezza trasferimento impegni/accertamenti/residui, ricaricamento impegni/accertamenti non trasferiti, controllo fatture e archivio fornitori, caricamento e verifica nuove tabelle codifica per collegamento a registri iva:**
 - ✓ E' stata effettuata la riclassificazione dei capitoli con nuova codifica del piano dei conti, cercando di individuare un criterio sempre implementabile nel tempo e che permetta una facile lettura. Per consentire la ricerca , oltre al numero di capitolo, ogni voce è stata anche contraddistinta da un identificativo, che corrisponde al codice numero del capitolo di entrata e/o spesa utilizzato nel vecchio gestionale. Per l'attribuzione della codifica ai nuovi capitoli di entrata si è fatto riferimento all'allegato 13 del D.Lgs. 118/2011 e per i capitoli di spesa all'allegato 14 del medesimo D.Lgs.
 - ✓ Si è proceduto ad un capillare caricamento sul nuovo programma di tutti gli impegni e gli accertamenti a residui, nonché di quelli reimputati all'esercizio successivo, al fine della ricostruzione degli archivi per l'avvio della contabilità sul nuovo software e della predisposizione del Conto del Bilancio 2016.
 - ✓ E' stata modificata la procedura della tenuta dei Registri Iva ai fini del nuovo regime denominato "split payment", in quanto il nuovo programma gestisce la liquidazione Iva split in modo più sintetico rispetto al precedente software.
 - ✓ Sono state ultimate le procedure informatiche per il passaggio delle fatture elettroniche tra le due piattaforme (Civilia e Sici) ed effettuati gli aggiornamenti conseguenti.

RELAZIONE ILLUSTRATIVA

Codice obiettivo: 3.02

Denominazione obiettivo: Lotta all'evasione

Indicatori

1. **Predisposizione avvisi di accertamento Tares-Tari e notifica ai contribuenti:** Sono stati predisposti e notificati ai contribuenti n. 377 avvisi per un totale complessivo di euro 350.414,64
2. **Predisposizione atti di recupero Cosap e notifica ai contribuenti:** Sono stati predisposti e notificati ai contribuenti n. 43 atti di recupero per un totale complessivo di euro 13.021,00.

RELAZIONE ILLUSTRATIVA

Codice obiettivo: 3.03

Denominazione obiettivo: Consolidamento attività servizi demografici

Indicatori

1. **Revisione numerazione civica Strada Astigliano:** L'attività in parola si è conclusa in data 15.12.2017. La nuova numerazione ha previsto l'assegnazione dei numeri civici pari agli accessi presenti sul lato destro della strada, e i dispari agli accessi sul lato sinistro.

RELAZIONE ILLUSTRATIVA

Codice obiettivo: 3.04

Denominazione obiettivo: PTPCT 2017/2019 – Indicazioni operative – punto 3 – collegamento del PTPCT con il Piano della Performance

Indicatori

1. **Aggiornamento normativo:** E' stata completata una fase preliminare di studio di tutta la normativa di riferimento. Sono state effettuate riunioni con gli uffici finanziari interessati dai procedimenti oggetto di mappatura.
2. **Elaborazione (aggiornamento e completamento) della mappatura dei processi:** la mappatura dei processi è stata terminata in data 30.12.2017.
L'aggiornamento e il completamento della mappatura ha riguardato i seguenti processi:
 - A- Area gestione delle entrate, delle spese e del patrimonio – processo: riscossione delle entrate
 - B- Area gestione delle entrate, delle spese e del patrimonio – processo: effettuazione delle spese
 - C- Area gestione delle entrate, delle spese e del patrimonio – processo: atti di gestione e dispositivi del patrimonio
 - D- Area controlli, verifiche, ispezioni e sanzioni – processo: controlli, verifiche, ispezioni e sanzioni
 - E- Area incarichi e nomine – processo: incarichi e nomine
 - F- Area affari legali e contenzioso – processo: affari legali e contenzioso
 - G- Area concessione ed erogazione di sovvenzioni e contributi – processo: esenzione ticket sanitari

RELAZIONE ILLUSTRATIVA

Codice obiettivo: 3.05

Denominazione obiettivo: PTPCT 2017/2019 – Indicazioni operative – punto 3 – collegamento del PTPCT con il Piano della Performance

Indicatori

1. **Aggiornamento normativo:** E' stata completata una fase preliminare di studio di tutta la normativa di riferimento. Sono state effettuate riunioni con gli uffici finanziari interessati dai procedimenti oggetto di mappatura.
2. **Elaborazione (aggiornamento e completamento) della mappatura dei processi:** la mappatura dei processi è stata terminata in data 30.12.2017.
L'aggiornamento e il completamento della mappatura ha riguardato i seguenti processi:
 - A- Area gestione delle entrate, delle spese e del patrimonio – processo: riscossione delle entrate
 - B- Area gestione delle entrate, delle spese e del patrimonio – processo: effettuazione delle spese
 - C- Area gestione delle entrate, delle spese e del patrimonio – processo: atti di gestione e dispositivi del patrimonio
 - D- Area controlli, verifiche, ispezioni e sanzioni – processo: controlli, verifiche, ispezioni e sanzioni
 - E- Area incarichi e nomine – processo: incarichi e nomine
 - F- Area affari legali e contenzioso – processo: affari legali e contenzioso
 - G- Area concessione ed erogazione di sovvenzioni e contributi – processo: esenzione ticket sanitari

RELAZIONE ILLUSTRATIVA

Codice obiettivo: 3.06

Denominazione obiettivo: Contabilizzazione delle retribuzioni del personale e dei relativi oneri: nuove modalità

Indicatori

1. **Aggiornamento e controllo nuove tabelle per creazione dei flussi xml dei mandati e reversali da inviare alla Tesoreria per il pagamento delle retribuzioni del personale e dei relativi oneri:** Alla data del 05.04.2017 l'attività è stata ultimata.

Dopo una fase iniziale nei primi 2 mesi dell'anno in cui si è reso necessario contabilizzare i pagamenti in partita pendente al fine di poter adeguare tutte le tabelle delle varie procedure presenti sul vecchio programma paghe Civilia e raccordare le stesse con il programma SICI, a decorrere dal mese di marzo 2017, dopo avere regolarizzato i suddetti pagamenti riferiti a gennaio e febbraio 2017, si è provveduto ad utilizzare le nuove procedure, tutte pienamente a regime con le retribuzioni del mese di marzo 2017.

Codice obiettivo:	3.01	Denominazione	Passaggio al nuovo software di contabilità					
Riferimento DUP	gestione finanziaria	Responsabile	MONOCCHIO LORENZA					
Unità organizzativa responsabile	3° settore Finanze, Tributi, Personale e Demografici	Obiettivo	annuale	pluriennale				
Unità organizzative coinvolte	ragioneria-tributi-programmazione bilanci-controllo di gestione-economato-personale-demografici							
Risultato atteso	Attività propedeutiche e funzionali all'avvio del nuovo software e acquisizione delle nuove funzionalità e metodologie operative							
Ambiti della performance	1	attuazione delle politiche attivate sulla soddisfazione finale dei bisogni della collettività	5	sviluppo qualitativo e quantitativo delle relazioni con i cittadini, i soggetti interessati, gli utenti e i destinatari dei servizi, anche attraverso lo sviluppo di forme di partecipazione e collaborazione				
	2	attuazione di piani e programmi, ovvero misurazione dell'effettivo grado di attuazione dei medesimi, nel rispetto delle fasi e dei tempi previsti, degli standard qualitativi e quantitativi definiti, del livello previsto di assorbimento delle risorse	6	efficienza nell'impiego delle risorse, con particolare riferimento al contenimento ed alla riduzione dei costi, nonché all'ottimizzazione dei tempi dei procedimenti amministrativi				
	3	rilevazione del grado di soddisfazione dei destinatari delle attività e dei servizi anche attraverso modalità interattive	7	qualità e la quantità delle prestazioni e dei servizi erogati				
	4	modernizzazione e miglioramento qualitativo dell'organizzazione e delle competenze professionali e la capacità di attuazione di piani e programmi	8	raggiungimento degli obiettivi di promozione delle pari opportunità				
(Strategicità: 50 + Complessità: 40) x Tipologia: 0,80 = Punteggio: 72								
Indicatori								
n°	peso	denominazione	formula di calcolo	livello atteso finale	livello effettivo finale	% raggiun.	origine scost.	motivazione scostamento
1	40,00%	INSTALLAZIONE PROGRAMMA	N. GIORNI DI RITARDO	0	0	100%	P/A/C	
2	20,00%	INCONTRI DI FORMAZIONE	NUMERO	5	5	100%	P/A/C	
3	40,00%	ATTIVITA' PROPEDEUTICHE	N. GIORNI DI RITARDO	0	0	100%	P/A/C	
							P/A/C	
Note:								

Piano operativo								
n°	peso	sub-obiettivi/attività	tempi programm. tempi effettivi	indicatori	livello atteso finale	livello effettivo finale	% raggiun.	motivazione scostamento
1	40,00%	Apprendimento utilizzo programma	1	Numero giorni di ritardo	0	0	100%	
2	20,00%	Partecipazione alle attività formative	1	Partecipazione a n. incontri	3	3	100%	
3	40,00%	Riclassificazione capitoli con nuova codifica, verifica correttezza trasferimento impegni/accertamenti/residui, ricaricamento impegni impegni/accertamenti non trasferiti, controllo fatture e archivio fornitori, caricamento e verifica nuove tabelle codifica per collegamento a registri iva	1	Numero giorni di ritardo	0	0	100%	
4								
5								
6								

Presupposti verificati

Vincoli e condizionamenti verificati

Osservazioni

n°	obiettivo/sub-obiettivo	referente/responsabile	personale coinvolto e percentuale di partecipazione (effettiva)					
1	Apprendimento utilizzo programma	ILIJASIC MARCO	ILIJASIC 8%	ARZANI 7%	CASSETTA 7%	LEGNAZZI 7%	TIBAUDI 7%	VERCESI 7%
			LAVAGNO 7%	NOVELLA 7%	BARGERÒ 7%	FORTUNA 4%	PISOTTI R 4%	CARPANELLI 2%
			SCINTA 3%	FINOTELLO 6%	BARBONAGLIA 5%	SCOGNAMIGLIO 5%	PISOTTI V. 5%	CANIGGIA 2%
2	Partecipazione alle attività formative	ILIJASIC MARCO	ILIJASIC 8%	ARZANI 7%	CASSETTA 7%	LEGNAZZI 7%	TIBAUDI 7%	VERCESI 7%
			LAVAGNO 7%	NOVELLA 7%	BARGERÒ 7%	FORTUNA 4%	PISOTTI R 4%	CARPANELLI 2%
			SCINTA 3%	FINOTELLO 6%	BARBONAGLIA 5%	SCOGNAMIGLIO 5%	PISOTTI V. 5%	CANIGGIA 2%
3	Riclassificazione capitoli con nuova codifica, verifica correttezza trasferimento impegni/accertamenti/residui, ri-caricamento impegni/accertamenti non trasferiti, controllo fatture e archivio fornitori, caricamento e verifica nuove tabelle codifica per collegamento a registri	ILIJASIC MARCO	ILIJASIC 12%	ARZANI 11%	CASSETTA 11%	LEGNAZZI 11%	TIBAUDI 11%	VERCESI 11%
			LAVAGNO 11%	NOVELLA 11%	BARGERÒ 11%			

capitolo	descrizione	importo
	totale	0,00

Codice obiettivo:	3.02	Denominazione	LOTTA ALL'EVASIONE					
Riferimento DUP	Gestione Tributi	Responsabile	MONOCCHIO LORENZA					
Unità organizzativa responsabile	3° settore Finanze, Tributi, Personale e Demografici	Obiettivo	annuale	pluriennale				
Unità organizzative coinvolte	UFFICIO TRIBUTI							
Risultato atteso	SVOLGIMENTO ATTIVITA' DI ACCERTAMENTO TASSA RIFIUTI (TARES-TARI) E CANONE OCCUPAZIONE SUOLO PUBBLICO (COSAP) PER ANNUALITA' D'IMPOSTA PREGRESSE IN UNA PROSPETTIVA DI MIGLIORAMENTO DELL'EQUITA' FISCALE CON NOTIFICA DEGLI AVVISI DI ACCERTAMENTO / ATTI DI RECUPERO							
Ambiti della performance	1	attuazione delle politiche attivate sulla soddisfazione finale dei bisogni della collettività	5	sviluppo qualitativo e quantitativo delle relazioni con i cittadini, i soggetti interessati, gli utenti e i destinatari dei servizi, anche attraverso lo sviluppo di forme di partecipazione e collaborazione				
	2	attuazione di piani e programmi, ovvero misurazione dell'effettivo grado di attuazione dei medesimi, nel rispetto delle fasi e dei tempi previsti, degli standard qualitativi e quantitativi definiti, del livello previsto di assorbimento delle risorse	6	efficienza nell'impiego delle risorse, con particolare riferimento al contenimento ed alla riduzione dei costi, nonché all'ottimizzazione dei tempi dei procedimenti amministrativi				
	3	rilevazione del grado di soddisfazione dei destinatari delle attività e dei servizi anche attraverso modalità interattive	7	qualità e la quantità delle prestazioni e dei servizi erogati				
	4	modernizzazione e miglioramento qualitativo dell'organizzazione e delle competenze professionali e la capacità di attuazione di piani e programmi	8	raggiungimento degli obiettivi di promozione delle pari opportunità				
(Strategicità: 60 + Complessità: 40) x Tipologia: 0,80 = Punteggio: 80								
Indicatori								
n°	peso	denominazione	formula di calcolo	livello atteso finale	livello effettivo finale	% raggiun.	origine scost.	motivazione scostamento
1	100,00%	ENTITA' AVVISI DI ACCERTAMENTO / ATTIDI RECUPERO TARES-TARI E COSAP NOTIFICATI	EURO	20.000,00	362.414,64	100%	P/A/C	
Note:								

Piano operativo

n°	peso	sub-obiettivi/attività	tempi programm. tempi effettivi	indicatori	livello atteso finale	livello effettivo finale	% raggiun.	motivazione scostamento
1	50,00%	PREDISPOSIZIONE AVVISI DI ACCERTAMENTO TARES-TARI E NOTIFICA AI CONTRIBUENTI	1	Euro	10.000,00	350.414,64	100%	
2	50,00%	PREDISPOSIZIONE ATTI DI RECUPERO COSAP E NOTIFICA AI CONTRIBUENTI	1	Euro	10.000,00	12.000,00	100%	
4								
5								
6								

Presupposti verificati

Vincoli e condizionamenti verificati

Osservazioni

Risorse umane

n°	obiettivo/sub-obiettivo	referente/responsabile	personale coinvolto e percentuale di partecipazione (effettiva)					
1	PREDISPOSIZIONE AVVISI DI ACCERTAMENTO TARES-TARI E NOTIFICA AI CONTRIBUENTI	ILIJASIC MARCO	ILIJASIC 28%	MANASIA 24%	ASTORI C. 24%	ARFINI 24%		
2	PREDISPOSIZIONE ATTI DI RECUPERO COSAP E NOTIFICA AI CONTRIBUENTI	ILIJASIC MARCO	ILIJASIC 10%	MANASIA 90%				

Risorse finanziarie

capitolo	descrizione	importo
totale		0,00

Codice obiettivo:

3.03

Riferimento DUP

Anagrafe e stato civile

Unità organizzativa responsabile

3° settore Finanze, Tributi, Personale e Demografici

Unità organizzative coinvolte

DEMOGRAFICI

Denominazione

CONSOLIDAMENTO ATTIVITA' SERVIZI DEMOGRAFICI

Responsabile

MONOCCHIO LORENZA

Obiettivo

annuale

pluriennale

Risultato atteso

REVISIONE NUMERAZIONE CIVICA STRADA ASTIGLIANO

Ambiti della performance	1	attuazione delle politiche attivate sulla soddisfazione finale dei bisogni della collettività	5	sviluppo qualitativo e quantitativo delle relazioni con i cittadini, i soggetti interessati, gli utenti e i destinatari dei servizi, anche attraverso lo sviluppo di forme di partecipazione e collaborazione
	2	attuazione di piani e programmi, ovvero misurazione dell'effettivo grado di attuazione dei medesimi, nel rispetto delle fasi e dei tempi previsti, degli standard qualitativi e quantitativi definiti, del livello previsto di assorbimento delle risorse	6	efficienza nell'impiego delle risorse, con particolare riferimento al contenimento ed alla riduzione dei costi, nonché all'ottimizzazione dei tempi dei procedimenti amministrativi
	3	rilevazione del grado di soddisfazione dei destinatari delle attività e dei servizi anche attraverso modalità interattive		qualità e la quantità delle prestazioni e dei servizi erogati
	4	modernizzazione e miglioramento qualitativo dell'organizzazione e delle competenze professionali e la capacità di attuazione di piani e programmi	8	raggiungimento degli obiettivi di promozione delle pari opportunità

(Strategicità:

60

 + Complessità:

30

) x Tipologia:

0,80

 = Punteggio:

72

Indicatori								
n°	peso	denominazione	formula di calcolo	livello atteso finale	livello effettivo finale	% raggiun.	origine scost.	motivazione scostamento
1	100,00%	REPORT RICOGNIZIONE	GIORNI DI RITARDO	0	0	100%	P/A/C	

Note:

Piano operativo

n°	peso	sub-obiettivi/attività	tempi programm. tempi effettivi	indicatori	livello atteso finale	livello effettivo finale	% raggiun.	motivazione scostamento
1	100,00%	REVISIONE NUMERAZIONE CIVICA STRADA ASTIGLIANO	1	GIORNI DI RITARDO	0	0	100%	
2								
4								
5								
6								

Presupposti verificati

Vincoli e condizionamenti verificati

Osservazioni

Risorse umane

n°	obiettivo/sub-obiettivo	referente/responsabile	personale coinvolto e percentuale di partecipazione (effettiva)					
1	REVISIONE NUMERAZIONE CIVICA STRADA ASTIGLIANO	ORIANA LO GIUDICE	LO GIUDICE 16%	SALERNO 14%	LEALE 14%	CARANO 14%	MINOTTO 14%	
			PEOLA 14%	MORTARINO 14%				

Risorse finanziarie

capitolo	descrizione	Importo
totale		0,00

Codice obiettivo:

3.04

Riferimento DUP

Anagrafe e stato civile

Unità organizzativa responsabile

3° settore Finanze, Tributi, Personale e Demografici

Unità organizzative coinvolte

3° settore Finanze, Tributi, Personale e Demografici

Denominazione

PTPCT 2017/2019 - Indicazioni operative - punto 3 - collegamento del PTPCT con il Piano della Performance

Responsabile

MONOCCHIO LORENZA

Obiettivo

annuale

pluriennale

Risultato atteso

Aggiornamento e completamento della mappatura dei processi delle aree di rischio generali (ed eventualmente dell'area specifica di cui all'allegato 6-bis) entro il 31 dicembre 2017

Ambiti della performance	1	attuazione delle politiche attivate sulla soddisfazione finale dei bisogni della collettività	5	sviluppo qualitativo e quantitativo delle relazioni con i cittadini, i soggetti interessati, gli utenti e i destinatari dei servizi, anche attraverso lo sviluppo di forme di partecipazione e collaborazione
	2	attuazione di piani e programmi, ovvero misurazione dell'effettivo grado di attuazione dei medesimi, nel rispetto delle fasi e dei tempi previsti, degli standard qualitativi e quantitativi definiti, del livello previsto di assorbimento delle risorse	6	efficienza nell'impiego delle risorse, con particolare riferimento al contenimento ed alla riduzione dei costi, nonché all'ottimizzazione dei tempi dei procedimenti amministrativi
	3	rilevazione del grado di soddisfazione dei destinatari delle attività e dei servizi anche attraverso modalità interattive	7	qualità e la quantità delle prestazioni e dei servizi erogati
	4	modernizzazione e miglioramento qualitativo dell'organizzazione e delle competenze professionali e la capacità di attuazione di piani e programmi	8	raggiungimento degli obiettivi di promozione delle pari opportunità

(Strategicità: 50 + Complessità: 30) x Tipologia: 0,80 = Punteggio: 64

Indicatori								
n°	peso	denominazione	formula di calcolo	livello atteso finale	livello effettivo finale	% raggiun.	origine scost.	motivazione scostamento
1	100,00%	RISPETTO DEI TEMPI DEFINITI	GIORNI DI RITARDO	0	0	100%	P/A/C	

Note:

Piano operativo

n°	peso	sub-obiettivi/attività	tempi programm. tempi effettivi	indicatori	livello atteso finale	livello effettivo finale	% raggiun.	motivazione scostamento
1	30,00%	AGGIORNAMENTO NORMATIVO	1	N. RIUNIONI	1	1	100%	
2	70,00%	ELABORAZIONE (AGGIORNAMENTO E COMPLETAMENTO) DELLA MAPPATURA DEI PROCESSI	1	DATI ELABORATI / DATI DA ELABORARE	1	100%	100%	
4								
5								
6								

Presupposti verificati

Vincoli e condizionamenti verificati

Osservazioni

Risorse umane	1	Aggiornamento normativo	ILIJASIC MARCO	personale coinvolto e percentuale di partecipazione (effettiva)					
				ILIJASIC	ARZANI	CASSETTA	LEGNAZZI	TIBAUDI	VERCESI
				5%	4%	3%	3%	3%	4%
				LAVAGNO	NOVELLA	BARGERO	FORTUNA	PISOTTI R	CARPANELLI
				3%	4%	4%	5%	3%	3%
				SCINTA	FINOTELLO	BARBONAGLIA	SCOGNAMIGLIO	PISOTTI V.	CANIGGIA
				3%	5%	4%	4%	4%	5%
				MANASIA	ASTORI C.	ARFINI	CARANO	LEALE	LOGIUDICE
				3%	3%	3%	3%	3%	4%
				MINOTTO	MORTARINO	PEOLA	SALERNO		
Risorse finanziarie	2	Elaborazione (aggiornamento e completamento) della mappatura dei processi	ILIJASIC MARCO						
				3%	3%	3%	3%		
				ILIJASIC	ARZANI	CASSETTA	LEGNAZZI	TIBAUDI	VERCESI
				5%	4%	3%	3%	3%	4%
				LAVAGNO	NOVELLA	BARGERO	FORTUNA	PISOTTI R	CARPANELLI
				3%	4%	4%	5%	3%	3%
				SCINTA	FINOTELLO	BARBONAGLIA	SCOGNAMIGLIO	PISOTTI V.	CANIGGIA
				3%	5%	4%	4%	4%	5%
				MANASIA	ASTORI C.	ARFINI	CARANO	LEALE	LOGIUDICE
				3%	3%	3%	3%	3%	4%
				MINOTTO	MORTARINO	PEOLA	SALERNO		
				3%	3%	3%	3%		

Codice obiettivo:

3.05

Riferimento DUP

Piano Anticorruzione

Unità organizzativa responsabile

3° settore Finanze, Tributi, Personale e Demografici

Unità organizzative coinvolte

3° settore Finanze, Tributi, Personale e Demografici

Denominazione

AMMINISTRAZIONE TRASPARENTE

Responsabile

MONOCCHIO LORENZA

Obiettivo

annuale

pluriennale

Risultato atteso

Elaborazione ed implementazione dati di pertinenza soggetti ad obbligo di pubblicazione ai fini degli adempimenti in materia di trasparenza ai sensi dell'allegato 7) al PTPCT 2017/2019

Ambiti della performance	1	attuazione delle politiche attivate sulla soddisfazione finale dei bisogni della collettività	5	sviluppo qualitativo e quantitativo delle relazioni con i cittadini, i soggetti interessati, gli utenti e i destinatari dei servizi, anche attraverso lo sviluppo di forme di partecipazione e collaborazione
	2	attuazione di piani e programmi, ovvero misurazione dell'effettivo grado di attuazione dei medesimi, nel rispetto delle fasi e dei tempi previsti, degli standard qualitativi e quantitativi definiti, del livello previsto di assorbimento delle risorse	6	efficienza nell'impiego delle risorse, con particolare riferimento al contenimento ed alla riduzione dei costi, nonché all'ottimizzazione dei tempi dei procedimenti amministrativi
	3	rilevazione del grado di soddisfazione dei destinatari delle attività e dei servizi anche attraverso modalità interattive	7	qualità e la quantità delle prestazioni e dei servizi erogati
	4	modernizzazione e miglioramento qualitativo dell'organizzazione e delle competenze professionali e la capacità di attuazione di piani e programmi	8	raggiungimento degli obiettivi di promozione delle pari opportunità

(Strategicità: 50 + Complessità: 30) x Tipologia: 0,80 = Punteggio: 64

Indicatori								
n°	peso	denominazione	formula di calcolo	livello atteso finale	livello effettivo finale	% raggiun.	origine scost.	motivazione scostamento
1	100,00%	COMPLETEZZA DEI DATI	DATI PUBBLICATI / DATI DA PUBBLICARE	100%	100%	100%	P/A/C	

Note:

Piano operativo

n°	peso	sub-obiettivi/attività	tempi programm. tempi effettivi	indicatori	livello atteso finale	livello effettivo finale	% raggiun.	motivazione scostamento
1	30,00%	AGGIORNAMENTO NORMATIVO	1	N. RIUNIONI	1	1	100%	
2	70,00%	ELABORAZIONE E PUBBLICAZIONE DELLA DOCUMENTAZIONE	1	QUANTITA' PUBBLICATA / QUANTITA' DA PUBBLICARE	100%	100%	100%	
4								
5								
6								

Presupposti verificati

Vincoli e condizionamenti verificati

Osservazioni

Risorse umane

Risorse finanziarie

n°	obiettivo/sub-obiettivo	referente/responsabile	personale coinvolto e percentuale di partecipazione (effettiva)					
1	Aggiornamento normativo	ILIJASIC MARCO	ILIJASIC	ARZANI	CASSETTA	LEGNAZZI	TIBAUDI	VERCESI
			5%	4%	3%	3%	3%	4%
			LAVAGNO	NOVELLA	BARGERIO	FORTUNA	PISOTTI R	CARPANELLI
			3%	4%	4%	5%	4%	4%
			SCINTA	FINOTELLO	BARBONAGLIA	SCOGNAMIGLIO	PISOTTI V.	CANIGGIA
			4%	4%	3%	3%	3%	5%
			MANASIA	ASTORI C.	ARFINI	CARANO	LEALE	LOGIUDICE
			4%	3%	3%	3%	3%	4%
			MINOTTO	MORTARINO	PEOLA	SALERNO		
			3%	3%	3%	3%		
2	Elaborazione e pubblicazione della documentazione	ILIJASIC MARCO	ILIJASIC	ARZANI	CASSETTA	LEGNAZZI	TIBAUDI	VERCESI
			5%	4%	3%	3%	3%	4%
			LAVAGNO	NOVELLA	BARGERIO	FORTUNA	PISOTTI R	CARPANELLI
			3%	4%	4%	5%	4%	4%
			SCINTA	FINOTELLO	BARBONAGLIA	SCOGNAMIGLIO	PISOTTI V.	CANIGGIA
			4%	4%	3%	3%	3%	5%
			MANASIA	ASTORI C.	ARFINI	CARANO	LEALE	LOGIUDICE
			4%	3%	3%	3%	3%	4%
			MINOTTO	MORTARINO	PEOLA	SALERNO		
			3%	3%	3%	3%		

Codice obiettivo:	3.06	Denominazione	Contabilizzazione delle retribuzioni del personale e dei relativi oneri: nuove modalità					
Riferimento DUP	Gestione Finanziaria	Responsabile	MONOCCHIO LORENZA					
Unità organizzativa responsabile	3° settore Finanze, Tributi, Personale e Demografici	Obiettivo	annuale	pluriennale				
Unità organizzative coinvolte	Personale							
Risultato atteso	Acquisizione nuove funzionalità e metodologie operative in materia di contabilizzazione delle retribuzioni del personale e dei relativi oneri							
Ambiti della performance	1	attuazione delle politiche attivate sulla soddisfazione finale dei bisogni della collettività	5	sviluppo qualitativo e quantitativo delle relazioni con i cittadini, i soggetti interessati, gli utenti e i destinatari dei servizi, anche attraverso lo sviluppo di forme di partecipazione e collaborazione				
	2	attuazione di piani e programmi, ovvero misurazione dell'effettivo grado di attuazione dei medesimi, nel rispetto delle fasi e dei tempi previsti, degli standard qualitativi e quantitativi definiti, del livello previsto di assorbimento delle risorse	6	efficienza nell'impiego delle risorse, con particolare riferimento al contenimento ed alla riduzione dei costi, nonché all'ottimizzazione dei tempi dei procedimenti amministrativi				
	3	rilevazione del grado di soddisfazione dei destinatari delle attività e dei servizi anche attraverso modalità interattive	7	qualità e la quantità delle prestazioni e dei servizi erogati				
	4	modernizzazione e miglioramento qualitativo dell'organizzazione e delle competenze professionali e la capacità di attuazione di piani e programmi	8	raggiungimento degli obiettivi di promozione delle pari opportunità				
(Strategicità: 50 + Complessità: 40) x Tipologia: 0,80 = Punteggio: 72								
Indicatori								
n°	peso	denominazione	formula di calcolo	livello atteso finale	livello effettivo finale	% raggiun.	origine scost.	motivazione scostamento
1	100,00%	ATTIVITA' PROPEDEUTICHE	N. GIORNI DI RITARDO	0	0	100%	P/A/C	
Note:								

Piano operativo

n°	peso	sub-obiettivi/attività	tempi programm. tempi effettivi	indicatori	livello atteso finale	livello effettivo finale	% raggiun.	motivazione scostamento
1	100,00%	Aggiornamento e controllo nuove tabelle per creazione dei flussi xml dei mandati e reversali da inviare alla Tesoreria per il pagamento delle retribuzioni del personale e dei relativi oneri	1	N. GIORNI DI RITARDO	0	0	100%	
4								
5								
6								

Presupposti verificati

Vincoli e condizionamenti verificati

Osservazioni

Risorse umane

n°	obiettivo/sub-obiettivo	referente/responsabile	personale coinvolto e percentuale di partecipazione (effettiva)					
			FINOTELLO	BARBONAGLIA	PISOTTI V.	SCOGNAMIGLIO		
1	Aggiornamento e controllo nuove tabelle per creazione dei flussi xml dei mandati e reversali da inviare alla Tesoreria per il pagamento delle retribuzioni del personale e dei relativi oneri	FINOTELLO DONATELLA	25%	25%	25%	25%		

Risorse finanziarie

RELAZIONE ILLUSTRATIVA

Codice obiettivo: **04.01**

Denominazione obiettivo: **ORDINE PUBBLICO E SICUREZZA URBANA**

Indicatori

1. **Aggiornamento di una modulistica standardizzata (Check-list) per i controlli dei pubblici esercizi:** l'aggiornamento della modulistica standardizzata è stato realizzato. L'obiettivo si è concluso entro il 31/12/2017. Alla realizzazione del Sub-obiettivo nr. 1 hanno partecipato (come previsto nella Tabella obiettivo) D. Sisto e C. Vecchiato.
2. **Aggiornamento di una modulistica standardizzata (Check-list) per i controlli del commercio su area pubblica:** l'aggiornamento della modulistica standardizzata è stato realizzato. L'obiettivo si è concluso entro il 31/12/2017. Alla realizzazione del Sub-obiettivo nr. 2 ha partecipato (come previsto nella Tabella obiettivo), oltre al sottoscritto, C. Vecchiato.
3. **Aggiornamento banca dati per i controlli dei pubblici esercizi:** l'aggiornamento della banca dati è stata creata ed allocata su "\\Server2" nella cartella denominata "Bacheca Commercio Polizia". L'obiettivo si è concluso entro il 31/12/2017. Alla realizzazione del Sub-obiettivo nr. 3 hanno partecipato (come previsto nella Tabella obiettivo), M. Giolli, D. Sisto, M. Morreale.
4. **Aggiornamento banca dati per i controlli del commercio su area pubblica:** l'aggiornamento della banca dati è stata creata ed allocata su "\\Server2" nella cartella denominata "Bacheca Commercio Polizia". L'obiettivo si è concluso entro il 31/12/2017. Alla realizzazione del Sub-obiettivo nr. 4 ha partecipato (come previsto nella Tabella obiettivo), oltre al sottoscritto, C. Vecchiato.
5. **Controlli attività di pubblico esercizio:** l'obiettivo ha previsto un'attività di controllo delle imprese che esercitano attività di polizia amministrativa (20% delle "autorizzazioni" 2017); sono state pertanto controllate a seguito di sorteggio e sulla base di una checklist all'uopo predisposta: Nr. 3 imprese. Le attività ispettive si sono concluse entro il 31/12/2017 (precisamente il 15/12/2016).
6. **Controlli nei mercati del sabato, martedì, giovedì, Agrimercato, finalizzati alla tutela dei consumatori. In particolare, in relazione al rispetto della normativa sui prezzi:** l'obiettivo ha previsto un'attività di controllo prezzi delle imprese che effettuano il commercio su area pubblica (20% delle "autorizzazioni" esistenti); sono state pertanto controllate a seguito di sorteggio e sulla base di una checklist all'uopo predisposta: Nr. 56 imprese (nr. 2 in più del numero stabilito). Le attività ispettive si sono concluse entro il 31/12/2016 (precisamente il 24/12/2016). Alla realizzazione dei Sub-obiettivi nr. 5 e nr. 6 hanno partecipato (come previsto nella Tabella obiettivo) Nr. 7 componenti del Settore: Ferraris L., Giolli M., C. Vecchiato, L. Righini, L. Pertusi, D. Giolito, F. Savina. Non ha partecipato all'esecuzione dell'obiettivo A. Montes (diversamente da quanto previsto nella Tabella obiettivo).

RELAZIONE ILLUSTRATIVA

Codice obiettivo: 04.02

Denominazione obiettivo: SICUREZZA STRADALE LEGATA ALLA VIABILITÀ

Indicatori

- 1. Censimento della segnaletica verticale e rilievo dell'orizzontale del quadrante delimitato dalle seguenti vie: L. Lombarda, Mazzini, Cellini, Matteotti, Circonvallazione Ovest, Santuario e Dante:** l'obiettivo è stato raggiunto. I componenti hanno partecipato nelle percentuali previste, provvedendo a censire la segnaletica verticale ed orizzontale delle vie comprese nell'area indicata, fornendo singole relazioni scritte. Referente obiettivo fino al 15/09/'17: E. Ballotrini (poi trasferitosi al Comune di Pavia); sostituito fino al 31/12/'17 da P. Andreola. Alla realizzazione del Sub-obiettivo nr. 1 hanno partecipato (come previsto nella Tabella obiettivo): S. Procchio, G. Tinto, G. Foltran, M. Abbiati, G. Monfredini, S. Garrone. Non ha partecipato all'esecuzione dell'obiettivo E. Ballotrini (diversamente da quanto previsto nella Tabella obiettivo).
- 2. Rifacimento segnaletica orizzontale, stali persone diversamente abili e posizionamento segnaletica verticale in strada Astigliano, strada Citerna e via Ghilini (chiocciola) frazione Monte:** l'obiettivo è stato parzialmente raggiunto: livello 71,3% di realizzazione. Motivazione dello scostamento: al mancato raggiungimento totale dell'obiettivo ha influito pesantemente l'elevato numero di giorni di assenza effettuati nell'ultima parte dell'anno da un componente del gruppo di lavoro addetto alla segnaletica.
La squadra di lavoro, composta da due componenti, non ha potuto svolgere completamente le attività previste nell'obiettivo per la parte di competenza, a causa della mancanza di uno dei due addetti. Inoltre, il veicolo necessario per la posa della segnaletica è stato ripetutamente fermo nel corso dell'anno per manutenzione e riparazioni. Referente obiettivo fino al 15/09/'17: E. Ballotrini (poi trasferitosi al Comune di Pavia); sostituito fino al 31/12/'17 da P. Andreola. Alla realizzazione del Sub-obiettivo nr. 2, oltre ad E. Ballotrini (presente dal 01/01/'17 fino al 15/09/'17) e P. Andreola (dal 16/09/'17 al 31/12/2017), hanno partecipato (come previsto nella Tabella obiettivo), S. Procchio, G. Foltran, R. Bruno, F. Sanna. F. Sanna ha partecipato con un apporto lavorativo stimato in percentuale del 30% (in luogo del 40% previsto nella Tabella obiettivo).
- 3. Effettuazione posti di controllo nelle zone a più alto rischio di sinistrosità, con verifica di 2000 veicoli nell'anno, al fine della prevenzione e della repressione dei comportamenti più pericolosi per la circolazione:** l'obiettivo è stato parzialmente raggiunto: livello 86,1% di realizzazione (Nr. 1.722 veicoli fermati su Nr. 2.000 previsti). Motivazione dello scostamento: il mancato raggiungimento del target stabilito è derivato essenzialmente da una diminuzione nel corso dell'anno del numero di operatori di PL idonei al servizio esterno (4 unità) e dalla venuta tardiva alla direzione del Comando di PL da parte del nuovo Comandante (11/2017). Referente obiettivo fino al 15/09/'17: E. Ballotrini (poi trasferitosi al Comune di Pavia); sostituito fino al 31/12/'17 da P. Panzin. Alla realizzazione del Sub-obiettivo nr. 3, oltre ad E. Ballotrini (presente dal 01/01/'17 fino al 15/09/'17) e P. Panzin (dal 16/09/'17 al 31/12/2017), hanno partecipato (come previsto nella Tabella obiettivo): G. Tinto, A. Carrara, R. Vara, P. Moretto, M. Abbiati, G. Monfredini, S. Garrone.
- 4. Formazione continua in house sulle novità normative relative alla circolazione stradale e alla polizia giudiziaria:** obiettivo raggiunto. I partecipanti hanno partecipato nelle percentuali previste, provvedendo ad aggiornare la modulistica utilizzata dagli operatori in relazione agli aggiornamenti normativi intervenuti. Alla realizzazione del Sub-obiettivo nr. 4 hanno partecipato (come previsto nella Tabella obiettivo): M. Zenofonte, P. Andreola, G. Ricaldone, L. Marescotti.
- 5. Aggiornamento della modulistica utilizzata dal personale del Corpo, in relazione agli aggiornamenti normativi, con check up quadrimestrali della modulistica:** obiettivo raggiunto. I partecipanti hanno provveduto alla predisposizione della documentazione processuale relativa al contenzioso relativo al C.d.S. davanti al Giudice di pace.

- 6. Predisposizione della documentazione processuale relativa al contenzioso derivante dai ricorsi dell'utenza per le violazioni delle norme del codice della strada davanti al Giudice di Pace:** obiettivo raggiunto. I partecipanti hanno provveduto alla predisposizione della documentazione processuale relativa al contenzioso relativo al C.d.S. davanti al Giudice di pace. Alla realizzazione del Sub-obiettivo nr. 6 hanno partecipato (come previsto nella Tabella obiettivo): P. Andreola, M. Zenofonte, M. Ippoliti, G. Zaglio, D. Beraldo, F. Pinaffo.

RELAZIONE ILLUSTRATIVA

Codice obiettivo: 04.03

Denominazione obiettivo: Misura 1 PTPC 2017/2019 - Amministrazione Trasparente

Indicatori

- 1. Elaborazione ed implementazione dati di pertinenza dell'Ufficio Segreteria Polizia Locale:** l'obiettivo è stato raggiunto. I partecipanti hanno partecipato nelle percentuali previste, provvedendo ad aggiornare la modulistica utilizzata dagli operatori in relazione agli aggiornamenti normativi intervenuti. Alla realizzazione del Sub-obiettivo nr. 1 hanno partecipato (come previsto nella Tabella obiettivo): G. Ricaldone, P. Demartini, P. Panzin, L. Marescotti.
- 2. Elaborazione ed implementazione dati di pertinenza dell'Ufficio Traffico Polizia Locale:** l'obiettivo è stato raggiunto. I partecipanti hanno partecipato nelle percentuali previste, provvedendo ad aggiornare la modulistica utilizzata dagli operatori in relazione agli aggiornamenti normativi intervenuti. Alla realizzazione del Sub-obiettivo nr. 2 hanno partecipato (come previsto nella Tabella obiettivo): E. Ballottrini, S. Procchio, G. Foltran, L. Sinigallia, M. Amisano.
- 3. Elaborazione ed implementazione dati di pertinenza dell'Ufficio Messi Notificatori:** l'obiettivo è stato raggiunto. I partecipanti hanno partecipato nelle percentuali previste, provvedendo ad aggiornare la modulistica utilizzata dagli operatori in relazione agli aggiornamenti normativi intervenuti. Alla realizzazione del Sub-obiettivo nr. 3 hanno partecipato (come previsto nella Tabella obiettivo): A. Montes, P. Panzin, L. Sinigallia, M. Amisano. Non ha partecipato all'esecuzione dell'obiettivo G. Elamite (diversamente da quanto previsto nella Tabella obiettivo).

RELAZIONE ILLUSTRATIVA

Codice obiettivo: 04.04

Denominazione obiettivo: PTPC 2017/2019 - indicazioni operative - punto 3 - collegamento del PTPC con il Piano della Performance

Indicatori

1. **Aggiornamento normativo:** l'obiettivo è stato raggiunto; sono state effettuate nr. 2 riunioni (livello atteso nr. 1 riunione). Alla realizzazione del Sub-obiettivo nr. 1 hanno partecipato (come previsto nella Tabella obiettivo), oltre al sottoscritto: G. Ricaldone, P. Demartini, M. Zenofonte, P. Andreola, P. Panzin, M. Giolli, L. Marescotti, S. Procchio, M. Ippoliti, G. Zaglio, C. Vecchiato, L. Righini, L. Pertusi, D. Giolito, F. Savina, D. Beraldo, F. Pinaffo, D. Sisto, M. Morreale, L. Sinigaglia, M. Amisano. Non hanno partecipato all'esecuzione dell'obiettivo G. Elamite, E. Ballottrini e A. Montes (diversamente da quanto previsto nella Tabella obiettivo).
2. **Elaborazione (aggiornamento e completamento) della mappatura dei processi:** l'obiettivo è stato raggiunto. A seguito dell'obiettivo assegnato e di ricognizione, si è provveduto come segue ad aggiornare ed integrare ognuno per quanto di competenza la configurazione attuale dell'All. 5 del PTPCT 2017/19 relativo alla c.d. "mappatura dei processi". Alla realizzazione del Sub-obiettivo nr. 2 hanno partecipato (come previsto nella Tabella obiettivo), oltre al sottoscritto: G. Ricaldone, P. Demartini, M. Zenofonte, P. Andreola, P. Panzin, M. Giolli, L. Marescotti, S. Procchio, M. Ippoliti, G. Zaglio, C. Vecchiato, L. Righini, L. Pertusi, D. Giolito, F. Savina, D. Beraldo, F. Pinaffo, D. Sisto, M. Morreale, L. Sinigaglia, M. Amisano. Non hanno partecipato all'esecuzione dell'obiettivo G. Elamite, E. Ballottrini e A. Montes (diversamente da quanto previsto nella Tabella obiettivo).

Codice obiettivo:

04 01

Riferimento RPP (P/P)

FUNZIONI IN MATERIA DI SICUREZZA URBANA

Denominazione

ORDINE PUBBLICO E SICUREZZA URBANA

Unità organizzativa responsabile

IV SETTORE

Responsabile

ROBERTO MELGARA

Unità organizzative coinvolte

SERVIZIO AUTONOMO DI POLIZIA LOCALE

Obiettivo

annuale

pluriennale

Risultato atteso

Controllo del territorio ai fini della sicurezza urbana, rivolto alla prevenzione e alla repressione di comportamenti illeciti.Monitoraggio delle attività dei pubblici esercizi e ambulanti. Tutelare i diritti dei consumatori e la libera concorrenza delle imprese, contrastando l'abusivismo commerciale. Razionalizzazione delle modulistiche e degli iter di controllo mirate allo snellimento dei procedimenti.

Ambiti della performance		attuazione delle politiche attivate sulla soddisfazione finale dei bisogni della collettività	5	sviluppo qualitativo e quantitativo delle relazioni con i cittadini, i soggetti interessati, gli utenti e i destinatari dei servizi, anche attraverso lo sviluppo di forme di partecipazione e collaborazione
	2	attuazione di piani e programmi, ovvero misurazione dell'effettivo grado di attuazione dei medesimi, nel rispetto delle fasi e dei tempi previsti, degli standard qualitativi e quantitativi definiti, del livello previsto di assorbimento delle risorse	6	efficienza nell'impiego delle risorse, con particolare riferimento al contenimento ed alla riduzione dei costi, nonché all'ottimizzazione dei tempi dei procedimenti amministrativi
	3	rilevazione del grado di soddisfazione dei destinatari delle attività e dei servizi anche attraverso modalità interattive	7	qualità e la quantità delle prestazioni e dei servizi erogati
	4	modernizzazione e miglioramento qualitativo dell'organizzazione e delle competenze professionali e la capacità di attuazione di piani e programmi	8	raggiungimento degli obiettivi di promozione delle pari opportunità

(Strategicità: 60 + Complessità: 40) x Tipologia: 0,80 = Punteggio: 80

Indicatori

n°	peso	denominazione	formula di calcolo	livello atteso finale	livello effettivo finale	% raggiun.	origine scost.	motivazione scostamento
1	50,00%	Controllo attività di pubblico esercizio (nell'anno 2016 è stato controllato il primo 20% delle attività)	numero attività controllate/attività attive	100%	100%	100	P/A/C	
2	50,00%	Controlli dei mercati del sabato, martedì, giovedì, agrimercato, finalizzati alla tutela dei consumatori. In particolare, in relazione al rispetto della normativa sui prezzi	numero operatori controllati/numero operatori del mercato	100%	100%	100	P/A/C	

Note:

Piano operativo

n°	peso	sub-obiettivi/attività	tempi programm. tempi effettivi	indicatori	livello atteso finale	livello effettivo finale	% raggiun.	motivazione scostamento
1	5,00%	Aggiornamento della modulistica (Check -List) per i controlli dei pubblici esercizi (art 86 T.U.L.P.S.)	150/150	giorni di ritardo	0	0	100	
2	5,00%	Aggiornamento della modulistica (Check -List) per i controlli del commercio su area pubblica	150/150	giorni di ritardo	0	0	100	
3	5,00%	Aggiornamento banca dati per controlli pubblici esercizi (art. 86 T.U.L.P.S.)	150/150	giorni di ritardo	0	0	100	
4	5,00%	Aggiornamento banca dati per controllo del commercio su area pubblica	150/150	giorni di ritardo	0	0	100	
5	35,00%	Controlli attività dei pubblici esercizi (art. 86 T.U.L.P.S.)	365/365	numerico	20%	20%	100	
6	45,00%	Controlli dei mercati del sabato, martedì, giovedì, agrimercato, finalizzati alla tutela dei consumatori. In particolare, in relazione al rispetto della normativa sui prezzi	365/365	numerico	20%	20%	100	

Presupposti verificati

Vincoli e condizionamenti verificati

Osservazioni

Risorse umane

n°	obiettivo/sub-obiettivo	referente/responsabile	personale coinvolto e percentuale di partecipazione						
1	Aggiornamento di una modulistica standardizzata (Check-list) per i controlli dei pubblici esercizi	Lorenzo Ferraris	D. Sisto	C. Vecchiato					
			80%	20%					

2	Aggiornamento di una modulistica standardizzata (Check-list) per i controlli del commercio su area pubblica	Lorenzo Ferraris	L. Ferraris	C. Vecchiato					
			90%	10%					
3	Aggiornamento banca dati per i controlli dei pubblici esercizi	Mirca Giolli	M. Giolli	D. Sisto	M. Morreale				
			30%	30%	40%				
4	Aggiornamento banca dati per i controlli del commercio su area pubblica	Lorenzo Ferraris	L. Ferraris	C. Vecchiato					
			90%	10%					
5	Controlli attività di pubblico esercizio	Lorenzo Ferraris	L. Ferraris	A. Montes	C. Vecchiato	L. Righini	L. Pertusi	D. Giolito	F. Savina
			23%	15%	17%	15%	15%	15%	15%
6	Controlli nei mercati del sabato, martedì, giovedì, Agrimercato, finalizzati alla tutela dei consumatori. In particolare, in relazione al rispetto della normativa sui prezzi	Lorenzo Ferraris	L. Ferraris	A. Montes	C. Vecchiato	L. Righini	L. Pertusi	D. Giolito	F. Savina
			23%	15%	17%	15%	15%	15%	15%

Risorse finanziarie

capitolo	descrizione	Importo
	totale	0,00

Codice obiettivo:

04 02

Riferimento RPP (P/P)

FUNZIONI IN MATERIA DI SICUREZZA URBANA

Denominazione

SICUREZZA STRADALE LEGATA ALLA VIABILITA'

Unità organizzativa responsabile

IV SETTORE

Responsabile

ROBERTO MELGARA

Unità organizzative coinvolte

SERVIZIO AUTONOMO DI POLIZIA LOCALE

Obiettivo

annuale

pluriennale

Risultato atteso

Miglioramento e razionalizzazione della segnaletica stradale orizzontale e verticale presente, al fine della riduzione della sinistrosità stradale. Formazione continua degli Operatori sulle modifiche apportate alle normative vigenti e aggiornamento della relativa modulistica. Attività mirata alla predisposizione della documentazione processuale relativa al contenzioso derivante dalle violazioni alle norme del codice della strada davanti al Giudice di Pace.

Ambiti della performance	<div>1</div>	attuazione delle politiche attivate sulla soddisfazione finale dei bisogni della collettività	<div>5</div>	sviluppo qualitativo e quantitativo delle relazioni con i cittadini, i soggetti interessati, gli utenti e i destinatari dei servizi, anche attraverso lo sviluppo di forme di partecipazione e collaborazione
	2	attuazione di piani e programmi, ovvero misurazione dell'effettivo grado di attuazione dei medesimi, nel rispetto delle fasi e dei tempi previsti, degli standard qualitativi e quantitativi definiti, del livello previsto di assorbimento delle risorse	<div>6</div>	efficienza nell'impiego delle risorse, con particolare riferimento al contenimento ed alla riduzione dei costi, nonché all'ottimizzazione dei tempi dei procedimenti amministrativi
	3	rilevazione del grado di soddisfazione dei destinatari delle attività e dei servizi anche attraverso modalità interattive	<div>7</div>	qualità e la quantità delle prestazioni e dei servizi erogati
	4	modernizzazione e miglioramento qualitativo dell'organizzazione e delle competenze professionali e la capacità di attuazione di piani e programmi	8	raggiungimento degli obiettivi di promozione delle pari opportunità

(

Strategicità:

60

+

Complessità:

40

)

x

Tipologia:

0,80

=

Punteggio:

80

Indicatori

n°	peso	denominazione	formula di calcolo	livello atteso finale	livello effettivo finale	% raggiun.	origine scost.	motivazione scostamento
1	20,00%	Censimento e rifacimento della segnaletica orizzontale e verticale	giorni di ritardo	0	0	71,35	P/A/C	A
2	30,00%	Posti di controllo nelle zone a più alto rischio di sinistrosità	numerico	2000	1722	86,1	P/A/C	A
3	30,00%	Formazione continua del personale del Corpo Polizia Locale e aggiornamento modulistiche	numerico	3	3	100	P/A/C	
4	20,00%	Preparazione documentazione relativa all'iter processuale del contenzioso del Giudice di Pace	numerico	100%	100%	100	P/A/C	

Note:

Piano operativo

n°	peso	sub-obiettivi/attività	tempi (i/f)	indicatori	livello atteso finale	livello effettivo finale	% raggiun.	motivazione scostamento
1	20%	Censimento della segnaletica verticale e rilievo dell'orizzontale del quadrante delimitato dalle seguenti vie: L. Lombarda, Mazzini, Cellini, Matteotti, Circonvallazione Ovest, Santuario e Dante.	01/01/2017-31/12/2017	giorni di ritardo	0	0	100	
2	20%	Rifacimento segnaletica orizzontale, stalli persone diversamente abili e posizionamento segnaletica verticale in strada Astigliano, strada Citerma e via Ghilini (chiocciola) frazione Monte.	01/01/2017-31/12/2017	giorni di ritardo	0	0	71,3	vedi relazione finale esito obiettivi 2017 IV Settore del 19 Febbraio 2018
3	20%	Effettuazione posti di controllo nelle zone a più alto rischio di sinistrosità, con verifica di 2000 veicoli nell'anno, al fine della prevenzione e della repressione dei comportamenti più pericolosi per la circolazione.	01/01/2017-31/12/2017	numerico	2000	1722	86,1	vedi relazione finale esito obiettivi 2017 IV Settore del 19 Febbraio 2019
4	10%	Formazione continua in house sulle novità normative relative alla circolazione stradale e alla polizia giudiziaria	01/01/2017-31/12/2017	numerico	3	3	100	
5	10%	Aggiornamento della modulistica utilizzata dal personale del Corpo, in relazione agli aggiornamenti normativi, con check up quadrimestrali della modulistica	01/01/2017-31/12/2017	numerico	3	3	100	
6	20%	Predisposizione della documentazione processuale relativa al contenzioso derivante dai ricorsi dell'utenza per le violazioni delle norme del codice della strada davanti al Giudice di Pace	01/01/2017-31/12/2017	numerico	100%	100%	100	

Presupposti verificati

Vincoli e condizionamenti verificati

Osservazioni

Per i motivi degli scostamento di cui ai punti 1, 2 vedi relazione finale esito obiettivi 2017 IV Settore del 19 Febbraio 2018

Risorse umane

n°	obiettivo/sub-obiettivo	referente/responsabile	personale coinvolto e percentuale di partecipazione (effettiva)						
1	Censimento della segnaletica verticale e rilievo dell'orizzontale del quadrante delimitato dalle seguenti vie: L. Lombarda, Mazzini, Cellini, Matteotti, Circonvallazione Ovest, santuario e Dante.	P. Andreola	P. Andreola	S. Procchio	G. Tento	G. Foltran	M. Abbiati	G. Monfredini	S. Garrone
			16%	14%	14%	14%	14%	14%	14%
2	Rifacimento segnaletica orizzontale, stelli o persone diversamente abili e posizionamento segnaletica verticale in strada Astigliano, strada Citerna e via Ghilini (chiocciola) frazione Monte.	E. Ballottrini/P. Andreola	E. Ballottrini	S. Procchio	G. Foltran	F. Sanna	R. Bruno	Andreola	
			7,1%	10%	10%	30%	40%	2,9%	
3	Effettuazione posti di controllo nelle zone a più alto rischio di sinistrosità, con verifica di 2000 veicoli nell'anno, al fine della prevenzione e della repressione dei comportamenti più pericolosi per la circolazione.	E. Ballottrini/ P. Panzin	E. Ballottrini	G. Tento	A. Carrara	R. Vara	P. Moretto	M. Abbiati	G. Monfredini
			11,4%	12,0%	12,0%	12,0%	12,0%	12,0%	12,0%
3 segue	" " " "	E. Ballottrini/ P. Panzin	S. Garrone	Panzin					
			12,0%	4,6%					
4	Formazione continua in house sulle novità normative relative alla circolazione stradale e alla polizia giudiziaria	M. Zenofonte	M. Zenofonte	P. Andreola	G. Ricaldone	L. Marescotti			
			45%	25%	15%	15%			
5	Aggiornamento della modulistica utilizzata dal personale del Corpo, in relazione agli aggiornamenti normativi	P. Andreola	P. Andreola	M. Zenofonte					
			50%	50%					
6	Predisposizione della documentazione processuale relativa al contenzioso derivante dai ricorsi dell'utenza per le violazioni delle norme del codice della strada davanti al Giudice di Pace	P. Andreola	P. Andreola	M. Zenofonte	M. Ippoliti	G. Zaglio	D. Beraldo	F. Pinaffo	
			25%	25%	20%	20%	5%	5%	

Risorse finanziarie

capitolo	descrizione	importo
totale		0,00

Codice obiettivo:	04 03	Denominazione	Misura 1 PTPC 2017/2019 - Amministrazione Trasparente																
Riferimento RPP (P/P)	Prevenire la corruzione e l'illegalità all'interno dell'amministrazione																		
Unità organizzativa responsabile	IV SETTORE	Responsabile	ROBERTO MELGARA																
Unità organizzative coinvolte	POLIZIA LOCALE E POLIZIA AMMINISTRATIVA	Obiettivo	annuale pluriennale																
Risultato atteso	Il progetto, in coerenza con il P.T.T.I. 2017/2019 (All.7 al PTPC 2017/2019), ha come finalità il pieno adempimento degli obblighi di pubblicazione di cui al D.Lgs. 33/2013 e riguarda tutti i settori dell'Ente, ciascuno per i dati di competenza, come definiti in via generale nell'allegato 7 al P.T.P.C.																		
Ambiti della performance	<table border="1"> <tr> <td>1</td> <td>attuazione delle politiche attivate sulla soddisfazione finale dei bisogni della collettività</td> <td>5</td> <td>sviluppo qualitativo e quantitativo delle relazioni con i cittadini, i soggetti interessati, gli utenti e i destinatari dei servizi, anche attraverso lo sviluppo di forme di partecipazione e collaborazione</td> </tr> <tr> <td>2</td> <td>attuazione di piani e programmi, ovvero misurazione dell'effettivo grado di attuazione dei medesimi, nel rispetto delle fasi e dei tempi previsti, degli standard qualitativi e quantitativi definiti, del livello previsto di assorbimento delle risorse</td> <td>6</td> <td>efficienza nell'impiego delle risorse, con particolare riferimento al contenimento ed alla riduzione dei costi, nonché all'ottimizzazione dei tempi dei procedimenti amministrativi</td> </tr> <tr> <td>3</td> <td>rilevazione del grado di soddisfazione dei destinatari delle attività e dei servizi anche attraverso modalità interattive</td> <td>7</td> <td>qualità e la quantità delle prestazioni e dei servizi erogati</td> </tr> <tr> <td>4</td> <td>modernizzazione e miglioramento qualitativo dell'organizzazione e delle competenze professionali e la capacità di attuazione di piani e programmi</td> <td>8</td> <td>raggiungimento degli obiettivi di promozione delle pari opportunità</td> </tr> </table>			1	attuazione delle politiche attivate sulla soddisfazione finale dei bisogni della collettività	5	sviluppo qualitativo e quantitativo delle relazioni con i cittadini, i soggetti interessati, gli utenti e i destinatari dei servizi, anche attraverso lo sviluppo di forme di partecipazione e collaborazione	2	attuazione di piani e programmi, ovvero misurazione dell'effettivo grado di attuazione dei medesimi, nel rispetto delle fasi e dei tempi previsti, degli standard qualitativi e quantitativi definiti, del livello previsto di assorbimento delle risorse	6	efficienza nell'impiego delle risorse, con particolare riferimento al contenimento ed alla riduzione dei costi, nonché all'ottimizzazione dei tempi dei procedimenti amministrativi	3	rilevazione del grado di soddisfazione dei destinatari delle attività e dei servizi anche attraverso modalità interattive	7	qualità e la quantità delle prestazioni e dei servizi erogati	4	modernizzazione e miglioramento qualitativo dell'organizzazione e delle competenze professionali e la capacità di attuazione di piani e programmi	8	raggiungimento degli obiettivi di promozione delle pari opportunità
1	attuazione delle politiche attivate sulla soddisfazione finale dei bisogni della collettività	5	sviluppo qualitativo e quantitativo delle relazioni con i cittadini, i soggetti interessati, gli utenti e i destinatari dei servizi, anche attraverso lo sviluppo di forme di partecipazione e collaborazione																
2	attuazione di piani e programmi, ovvero misurazione dell'effettivo grado di attuazione dei medesimi, nel rispetto delle fasi e dei tempi previsti, degli standard qualitativi e quantitativi definiti, del livello previsto di assorbimento delle risorse	6	efficienza nell'impiego delle risorse, con particolare riferimento al contenimento ed alla riduzione dei costi, nonché all'ottimizzazione dei tempi dei procedimenti amministrativi																
3	rilevazione del grado di soddisfazione dei destinatari delle attività e dei servizi anche attraverso modalità interattive	7	qualità e la quantità delle prestazioni e dei servizi erogati																
4	modernizzazione e miglioramento qualitativo dell'organizzazione e delle competenze professionali e la capacità di attuazione di piani e programmi	8	raggiungimento degli obiettivi di promozione delle pari opportunità																
(Strategicità: 60 + Complessità: 40) x Tipologia: 0,80 = Punteggio: 80																			
Indicatori																			
n°	peso	denominazione	formula di calcolo	livello atteso finale	livello effettivo finale	% raggiun.	origine scost.	motivazione scostamento											
1	30,00%	Report semestrale dati pervenuti da IV Settore	numero	2	100%	100	P/A/C												
2	40,00%	Report semestrale dati pervenuti da IV Settore	numero	2	100%	100	P/A/C												
3	30,00%	Report semestrale dati pervenuti da IV Settore	numero																
Note:																			

Piano operativo

n°	peso	sub-obiettivi/attività	tempi (i/f)	indicatori	livello atteso finale	livello effettivo finale	% raggiun.	motivazione scostamento
1	30,00%	Elaborazione ed implementazione dati di pertinenza dell'Ufficio Segreteria Polizia Locale	01.01.2017/31.12.2017	dati caricati/dati da caricare	100%	100%	100	
2	40,00%	Elaborazione ed implementazione dati di pertinenza dell'Ufficio Traffico Polizia Locale	01.01.2017/31.12.2017	dati caricati/dati da caricare	100%	100%	100	
3	30,00%	Elaborazione ed implementazione dati di pertinenza dell'Ufficio Messi Notificatori	01.01.2017/31.12.2017	dati caricati/dati da caricare	100%	100%	100	

Presupposti verificati

Vincoli e condizionamenti verificati

Osservazioni

Risorse umane

n°	obiettivo/sub-obiettivo	referente/responsabile	personale coinvolto e percentuale di partecipazione						
1	Elaborazione ed implementazione dati di pertinenza dell'Ufficio Segreteria Polizia Locale	G. Ricaldone	G. Ricaldone	P. Demartini	P. Panzin	L. Marescotti			
			40%	20%	20%	20%			
2	Elaborazione ed implementazione dati di pertinenza dell'Ufficio Traffico Polizia Locale	P. Andreola	E. Ballottrini	S. Procchio	G. Foltran	L. Sinigaglia	M. Amisano		
			50%	20%	20%	5%	5%		
3	Elaborazione ed implementazione dati di pertinenza dell'Ufficio Messi Notificatori	M. Zenofonte	A. Montes	G. Eleonile	P. Panzin	L. Sinigaglia	M. Amisano		
			25%	15%	15%	30%	30%		

Risorse finanziarie

capitolo	descrizione	importo
totale		0,00

Codice obiettivo:	04 04	Denominazione	PTPC 2017/2019 - indicazioni operative - punto 3 - collegamento del PTPC con il Piano della Performance					
Riferimento RPP (P/P)	Piano anticorruzione							
Unità organizzativa responsabile	IV SETTORE	Responsabile	ROBERTO MELGARA					
Unità organizzative coinvolte	POLIZIA LOCALE	Obiettivo	annuale	pluriennale				
Risultato atteso	Aggiornamento e completamento della mappatura dei processi delle aree di rischio generali (ed eventualmente dell'area specifica di cui all'allegato 6-bis) entro il 31 dicembre 2017							
Ambiti della performance	1	attuazione delle politiche attivate sulla soddisfazione finale dei bisogni della collettività	5	sviluppo qualitativo e quantitativo delle relazioni con i cittadini, i soggetti interessati, gli utenti e i destinatari dei servizi, anche attraverso lo sviluppo di forme di partecipazione e collaborazione				
	2	attuazione di piani e programmi, ovvero misurazione dell'effettivo grado di attuazione dei medesimi, nel rispetto delle fasi e dei tempi previsti, degli standard qualitativi e quantitativi definiti, del livello previsto di assorbimento delle risorse	6	efficienza nell'impiego delle risorse, con particolare riferimento al contenimento ed alla riduzione dei costi, nonché all'ottimizzazione dei tempi dei procedimenti amministrativi				
	3	rilevazione del grado di soddisfazione dei destinatari delle attività e dei servizi anche attraverso modalità interattive	7	qualità e la quantità delle prestazioni e dei servizi erogati				
	4	modernizzazione e miglioramento qualitativo dell'organizzazione e delle competenze professionali e la capacità di attuazione di piani e programmi	8	raggiungimento degli obiettivi di promozione delle pari opportunità				
(Strategicità: 50 + Complessità: 40) x Tipologia: 1,00 = Punteggio: 90								
Indicatori								
n°	peso	denominazione	formula di calcolo	livello atteso finale	livello effettivo finale	% raggiun.	origine scost.	motivazione scostamento
1	100%	RISPETTO DEI TEMPI DEFINITI	Numero Giorni di Ritardo	non rilevante	non rilevante	0	P/A/C	

Piano operativo

n°	peso	sub-obiettivi/attività	tempi (i/f)	indicatori	livello atteso finale	livello effettivo finale	% raggiun.	motivazione scostamento
1	30,00%	AGGIORNAMENTO NORMATIVO	01/01 - 30/10	N. RIUNIONI	1	2	100	
2	70,00%	ELABORAZIONE (AGGIORNAMENTO E COMPLETAMENTO) DELLA MAPPATURA DEI PROCESSI	01/01 - 31/12	DATI ELABORATI / DATI DA ELABORARE	100%	100	100	

Presupposti verificati

Vincoli e condizionamenti verificati

Osservazioni

Risorse umane

n°	obiettivo/sub-obiettivo	referente/responsabile	personale coinvolto e percentuale di partecipazione						
1	Aggiornamento normativo	L. Ferraris	L. Ferraris	G. Ricaldone	P. Demartini	M. Zenofonte	P. Andreola	P. Panzin	

			20%	4%	4%	4%	4%	4%	
			E. Ballettini	M. Giolli	G. Elamite	L. Marescotti	S. Procchio	M. Ippoliti	
			4%	4%	4%	4%	4%	4%	
			G. Zaglio	A. Montes	C. Vecchiato	L. Righini	L. Pertusi	D. Giolito	
			4%	4%	4%	4%	4%	4%	
			F. Savina	D. Beraldo	F. Pinaffo	D. Sisto	M. Morreale	L. Sinigaglia	
			4%	4%	3%	4%	3%	3%	
			M. Amisano						
			3%						
2	Elaborazione (aggiornamento e completamento) della mappatura dei processi	L. Ferraris	L. Ferraris	G. Ricaldone	P. Demartini	M. Zenofonte	P. Andreola	P. Panzin	
			20%	4%	4%	4%	4%	4%	
			E. Ballettini	M. Giolli	G. Elamite	L. Marescotti	S. Procchio	M. Ippoliti	
			4%	4%	4%	4%	4%	4%	
			G. Zaglio	A. Montes	C. Vecchiato	L. Righini	L. Pertusi	D. Giolito	
			4%	4%	4%	4%	4%	4%	
			F. Savina	D. Beraldo	F. Pinaffo	D. Sisto	M. Morreale	L. Sinigaglia	
			4%	4%	3%	4%	3%	3%	
			M. Amisano						
			3%						

Risorse finanziarie

capitolo	descrizione	Importo
	totale	0,00

OBIETTIVI SETTORE 5° Tecnico LL.PP. e Patrimonio

Codice obiettivo **5.01**

Denominazione: **Mantenimento Patrimonio Immobiliare edilizio e delle aree verdi/alberate**

Indicatori:

1. **Affidamento dei Servizi di Manutenzione Ord. e Verifica Edifici** (Referente S. Truccolo): questo indicatore è suddiviso in due sub-obiettivi distinti:

1.1 **Stesura documentazione di gara e procedura per affidamenti vari per Manutenzione Ordinaria e Straordinaria Patrimonio edilizio:** questo obiettivo è stato raggiunto parzialmente (80% rispetto al 100% atteso) per effetto delle ricadute derivanti dalle dimissioni di un Istruttore Tecnico – Geometra assegnato all'Ufficio Fabbricati e Patrimoni, per cui a far data dal 1° agosto 2017 l'Ufficio mancava di una unità, e dunque i due rimanenti soggetti hanno dovuto farsi carico di più incombenze che hanno provocato essenzialmente ritardi rispetto alla data prevista al 30/09 per il raggiungimento dell'obiettivo al 100%.

1.2 **Gestione servizi di manutenzione ordinaria e verifica periodica:** per questo sub-obiettivo non erano previsti livelli attesi intermedi prima della data del 31.12.2017, e l'attività risulta effettuata, come di seguito illustrato:

- totale somme impegnate € 403.914,11 su € 404.800,00 stanziati sui Capitoli di spesa corrente dedicati, articolati come segue:

Capitolo	Descrizione	stanziato	Impegnato al 31.12.2017
10105308	ACQUISTO BENI E MATERIALI PER MANUTENZIONE IMMOBILI COM.LI	20.500,00	20.500,00
10105309	PRESTAZIONI DI SERVIZI PER MANUTENZIONE ORDINARIA IMMOBILI E IMPIANTI	124.600,00	124.569,14
10105310	MANUTENZIONE CENTRALI TERMICHE	23.000,00	23.000,00
10401303	MANUTENZIONE ORDINARIA SCUOLE MATERNE COM.LI	1.000,00	990,85
10502306	PRESTAZIONI DI SERVIZI PER MANUTENZIONE ORDINARIA TEATRO	18.000,00	18.000,00
10905301	MANUTENZIONE AREE VERDI	125.000,00	124.998,81
11005309	PRESTAZIONI E NOLO MEZZI MECCANICI E TRASPORTO	19.000,00	19.000,00
11209302	ACQUISTO BENI E MATERIALI PER MANUTENZIONE CIMITERI	28.850,00	28.850,00
112093032	PRESTAZIONI DI SERVIZI PER MANUTENZIONE CIMITERO	44.850,00	44.005,31

La percentuale di fondi impegnati rispetto a quelli stanziati è pari al 99,78%. Lo scarto, pari a € 885,89, è imputabile ai resti derivanti da affidamenti e arrotondamenti e si ritiene corretto assimilare la percentuale di raggiungimento obiettivo pari al 100%

2. **Manutenzione ordinaria edifici in Amministrazione Diretta** (Referente S. Truccolo): questo indicatore riguarda il soddisfacimento delle richieste di intervento da eseguirsi in amministrazione diretta, e dunque con personale operativo dipendente. Qui il livello atteso era pari al soddisfacimento dell'80% delle richieste pervenute perché il numero di operai disponibile si è negli ultimi anni molto ridotto a causa del blocco del turn-over e delle inidoneità fisiche parziali certificate dal medico competente. Infatti da 2/3 anni in parte per i lavori in amministrazione diretta l'Ufficio ha anche dovuto utilizzare forme alternative di collaborazione, ricorrendo a lavoratori Socialmente Utili, tirocinanti dei Servizi Sociali, Speciali Progetti Lavoro, persino Detenuti. In ogni caso il livello atteso, con qualche difficoltà è stato raggiunto.

2. **Report statistico spesa per utenze quinquennio 2013-2017** (Referente L. Mussa): per questo indicatore non erano previsti livelli attesi intermedi. L'attività risulta regolarmente eseguita come da programma: in

particolare i report quest'anno si sono concentrati sul monitoraggio della spesa negli edifici scolastici, per verificare il grado di impatto degli interventi di riqualificazione energetica realizzati negli ultimi 3 anni.

3. **Mappatura aree ed elementi verdi** (Referente R. Melgara): per questo indicatore non erano previsti livelli attesi intermedi. L'attività risulta regolarmente eseguita come da programma. Scopo della Mappatura era, sul breve termine, costituire la base per la gara d'appalto per l'affidamento del servizio di manutenzione ordinaria del verde pubblico, e sul medio/lungo termine servire come strumento di valutazione per la programmazione di interventi straordinari.
4. **Regolamento manutenzione aree e cose pubbliche da parte di ONLUS e privati** (Referente L. Mussa): per questo indicatore non erano previsti livelli attesi intermedi. L'attività risulta regolarmente eseguita fino a livello di "BOZZA", inviata agli Assessori competenti per preventiva valutazione/discussione. Non sono pervenuti feedback, e l'attività risulta seguita e realizzata personalmente dall'Assessore alle Politiche Sociali, che ha redatto una sua versione del Regolamento, presentandola alla Commissione Consiliare competente e di fatto avocando a sé la procedura. Il Servizio LL.PP. non è stato interpellato in merito.

Si riporta di seguito la tabella riassuntiva dei sub-obiettivi:

n°	peso	sub-obiettivi/attività	tempi programm. tempi effettivi	indicatori	livello atteso finale	livello effettivo finale	% raggiun.	motivazione scostamento
1.1	10%	stesura documentazione di gara e procedura per affidamenti vari per Manutenzione Ordinaria e Straordinaria Patrimonio edilizio	30/04-30/09	rispetto dei tempi - gg. di ritardo	100,00%	80,00%	80,00%	causa di dimissioni/licenziamento di un tecnico, carico di lavoro aumentato/squilibrato
1.2	20%	gestione servizi di manutenzione ordinaria e verifica periodica	15/06-31/12	Importo di certificato/stanziato	100,00%	100,00%	100,00%	
2	20%	manutenzione ordinaria edifici in amministrazione diretta	15/06-31/12	n° interventi eseguiti/n° richieste	80,00%	80,00%	100,00%	
3	20%	Report statistico spesa per utenze quinquennio 2013-2017	15/06-31/12	Fatto/NON Fatto	1	1	100,00%	
4	20%	Mappatura aree ed elementi verdi	15/06-31/12	Fatto/NON Fatto	1	1	100,00%	
5	10%	Regolamento manutenzione aree e cose pubbliche da parte di ONLUS e privati	15/06-31/12	Fatto/NON Fatto	1	1	100,00%	vd. Vincolo e condizionamento e Osservazioni

OBIETTIVI SETTORE 5° Tecnico LL.PP. e Patrimonio

Codice obiettivo **5.02**

Denominazione: **Manutenzione dei manti stradali, dei marciapiedi e degli impianti di pubblica illuminazione**

Indicatori:

1. **Tempestività rilascio autorizzazione rottura suolo pubblico** (Referente geom. Enrico Bonabello): non erano previsti livelli attesi intermedi, l'attività è stata condotta regolarmente con un conseguimento di risultato pari al 100%.
2. **Monitoraggio post rottura suolo pubblico** (Referente geom. Enrico Bonabello): non erano previsti livelli attesi intermedi, l'attività è stata condotta regolarmente con un conseguimento di risultato pari al 100%.
3. **Mappatura impianti I.P.** (Referente ing. Roberto Melgara): questo indicatore riguarda un obiettivo strategico importante e di ampia portata perché il conseguimento della mappatura è propedeutico alla procedura di Project Financing volto alla riqualificazione complessiva degli impianti con trasformazione in tecnologia a LED. Non erano previsti livelli attesi intermedi e l'attività è stata effettuata e si è conclusa regolarmente con un conseguimento di risultato pari al 100%..
4. **gestione emergenze "neve e ghiaccio"** (Referente geom. Enrico Bonabello): questo indicatore è suddiviso in due sub-obiettivi distinti:
 - 4.1 Affidamento parte Servizio neve a ditte esterne** : per questo sub-obiettivo era prevista una data di ultimazione (31.10.2017) che non è stata rispettata. Non erano previste gradazioni di raggiungimento obiettivo. L'obiettivo NON è stato raggiunto, se non a dicembre inoltrato. Causa di tale risultato negativo l'eccessivo carico di lavoro gravante sul Referente, unico tecnico dell'Ufficio Strade.
 - 4.2 Servizio Neve esecuzione servizio e gestione:** non erano previsti livelli attesi intermedi, l'attività è stata condotta regolarmente con un conseguimento di risultato pari al 100%.

Si riporta di seguito la tabella riassuntiva dei sub-obiettivi:

n°	peso	sub-obiettivi/attività	tempi programm. tempi effettivi	indicatori	livello atteso finale	livello effettivo finale	% raggiun.	motivazione scostamento
1	11%	tempestività rilascio autorizzazione rottura suolo pubblico	01/01-31/12	numero autorizzazioni rilasciate entro 30 gg da completamento pratica/numero richieste	100,00%	100,00%	100,00%	
2	30%	Monitoraggio post rottura suolo pubblico	01/06-31/12	numero controlli/numero autorizzazioni	100,00%	100,00%	100,00%	
3	50%	Mappatura impianti I.P.a	01/01-31/12	numero	100,00%	100,00%	100,00%	
4.1	4%	affidamento servizio a ditte esterne Servizio Neve	01/09-31/10	giorni di ritardo	100,00%	0,00%	0,00%	affidamento formalizzato soltanto in data 20/12/2018 con assunzione Determinazione dirigenziale. Causa scostamento: carico di lavoro eccessivo concentrato sul Referente (unico tecnico dell'Ufficio Strade)
4.2	5%	Servizio Neve esecuzione servizio e gestione	15/11-31/12	ritorno a normalità 24h dopo termine evento atmosferico	100,00%	100,00%	100,00%	

OBIETTIVI SETTORE 5° Tecnico LL.PP. e Patrimonio

Codice obiettivo **5.03**

Denominazione: **Ammodernamento, Riqualificazione e Valorizzazione Patrimonio Immobiliare edilizio**

Indicatori:

1. **Mappatura Usi e Convenzioni** (Referente L. Mussa): questo per questo indicatore non erano previsti livelli attesi intermedi. L'attività risulta regolarmente eseguita come da programma. Scopo della Mappatura è costituire una base di dati, casistiche e tipologie che consentano valutazioni più strutturate finalizzate alla razionalizzazione delle fattispecie e tipologie di atti convenzionali, anche con riferimento alla riduzione degli oneri a carico dell'Ente.
2. **Report anomalie catastali edifici com.li** (Referente L. Mussa): per questo indicatore non erano previsti livelli attesi intermedi. L'attività risulta regolarmente eseguita come da programma. Scopo del Report (in formato tabellare) è costituire una prima base per stabilire le priorità e le criticità che necessitano regolarizzazione, dal momento che l'attività tecnica da svolgersi per accatastamenti, variazioni, ecc, deve essere affidata all'esterno, per carenze di personale e attrezzature specifiche degli uffici comunali.
3. **Report ricerca di mercato per soggetti interessati concessione locali Baby Parking** (Referente L. Mussa): per questo indicatore non erano previsti livelli attesi intermedi. L'attività non è stata effettuata per causa esogena: l'Amministrazione ha manifestato incertezza sulle modalità di utilizzo/destinazione dell'immobile: in attesa di decisioni strategiche in merito, l'attività è stata sospesa, anche in considerazione dei carichi di lavoro degli uffici.
4. **Revisione regolamento condominiale alloggi com.li** (Referente S. Truccolo): per questo indicatore non erano previsti livelli attesi intermedi. L'attività risulta regolarmente eseguita come da programma, sebbene non formalizzata in atto di adozione da parte degli organismi amministrativi. Scopo della revisione era la razionalizzazione ed il recepimento di intervenuti dettati normativi.

Si riporta di seguito la tabella riassuntiva dei sub-obiettivi:

n°	peso	sub-obiettivi/attività	tempi programm. tempi effettivi	indicatori	livello atteso finale	livello effettivo finale	% raggiun.	motivazione scostamento
1	40%	Mappatura Usi e Convenzioni	01/04-31/12	numero di immobili mappato/numero da mappare	80,00%	80,00%	100,00%	
2	35%	Mappatura anomalie catastali edifici com.li	01/04-31/12	numero di fabbricati mappati/numero fabbricati com.li	80,00%	80,00%	100,00%	
3	10%	report ricerca di mercato per soggetti interessati concessione locali Baby Parking	30/07-31/12	fatto/non fatto	non fatto	non fatto	0,00%	l'Amministrazione ha manifestato incertezza sulle modalità di utilizzo immobile: in attesa di decisioni strategiche in merito, la ricerca è stata sospesa
4	15%	revisione regolamento condominiale alloggi com.li	30/07-31/12	fatto/non fatto	fatto	fatto	100,00%	

OBIETTIVI SETTORE 5° Tecnico LL.PP. e Patrimonio

Codice obiettivo **5.04**

Denominazione **Attività di Polizia Mortuaria**

Indicatori:

1. **Procedure propedeutiche a Programma estumulazioni / esumazioni 2016** (Referente L. Mussa):
L'attività programmata di concerto con l'Ufficio di Stato Civile si è conclusa positivamente nel mese di aprile 2017 con il 100% di raggiungimento dell'obiettivo.
2. **Programma estumulazioni 2017** (Referente L. Mussa):
L'attività programmata di concerto con l'Ufficio di Stato Civile si è conclusa positivamente nel mese di maggio 2017 con il 100% di raggiungimento dell'obiettivo.
3. **Programma esumazioni 2017** (Referente L. Mussa):
L'attività programmata di concerto con l'Ufficio di Stato Civile si è conclusa positivamente nel mese di maggio 2017 con il 100% di raggiungimento dell'obiettivo.

Si riporta di seguito la tabella riassuntiva dei sub-obiettivi:

n°	peso	sub-obiettivi/attività	tempi (i/f)	indicatori	graduazione conseguimento	Livello effettivo conseguito
1	10%	Procedure propedeutiche a Programma estumulazioni / esumazioni 2016	01/04-30/04	gg. di ritardo	00%	0=100%;>15 gg=0%; intermedio=proporzione
2	45%	Programma estumulazioni (loculi) 2016	01/04-15/05	estumulazioni eseguite/estumulazioni in programma	100%	proporzionale
3	45%	Programma esumazioni (campi) 2016	01/04-31/05	esumazioni eseguite/esumazioni in programma	100%	proporzionale

RELAZIONE ILLUSTRATIVA

Codice obiettivo: 5.05

Denominazione obiettivo: Misura 1 PTPCT 2017/2019 – Amministrazione trasparente

Indicatori

1. Elaborazione e implementazione dati di pertinenza del Settore V - LL.PP. e Uff. T. Amm.vo (denominazione del sub-obiettivo/attività n. 1):

- la Sig.ra Milano Chiara in qualità di referente responsabile del sub-obiettivo, il Sig. Amisano Mirco e la Sig.ra Fantino Alessandra in qualità di personale coinvolto nell'obiettivo, hanno provveduto alla raccolta, elaborazione, predisposizione dei dati e documenti forniti dal Servizio LL.PP. e quelli in possesso dell'Ufficio Tecnico Amm.vo.

Si precisa che non è stato possibile elaborare solo circa un 10% dei dati in quanto non forniti dal servizio LL.PP. (Procedimenti Amm.vi del V° Settore)

2. Elaborazione e implementazione dati di pertinenza del Settore V - Ufficio Gare/Appalti (denominazione del sub-obiettivo/attività n. 2):

- La Sig.ra Gandolfi Luisella, in qualità di referente responsabile del sub-obiettivo, il Sig. Megna Antonio e la Sig.ra Boschetto Irene in qualità di personale coinvolto nell'obiettivo, hanno provveduto alla raccolta, elaborazione, predisposizione dei dati e documenti di pertinenza dell'Ufficio Gare ed appalti relativi ai procedimenti di gara avviati e seguiti dal medesimo Ufficio Gare ed appalti.

3. Caricamento, in sezione Amministrazione trasparente, del sito istituzionale dei dati del V Settore - LLPP e Uff. T. Amm.vo (denominazione del sub-obiettivo/attività n. 3):

- la Sig.ra Milano Chiara, in qualità di referente responsabile del sub-obiettivo ha provveduto al caricamento dei dati e documenti forniti dal Servizio LL.PP. e quelli in possesso dell'Ufficio Tecnico Amm.vo

4. Caricamento, in sezione Amministrazione trasparente, del sito istituzionale dei dati dell'Ufficio Gare/Appalti (denominazione del sub-obiettivo/attività n. 4):

- La Sig.ra Gandolfi Luisella, in qualità di referente responsabile del sub-obiettivo, il Sig. Megna Antonio e la Sig.ra Boschetto Irene in qualità di personale coinvolto nell'obiettivo, hanno provveduto al caricamento dei dati e documenti di pertinenza dell'Ufficio Gare ed appalti relativi ai procedimenti di gara avviati e seguiti dal medesimo Ufficio Gare ed appalti, sul sito del Comune – Sezione Amministrazione Trasparente.

5. Invio dati legge 6 novembre 2012, n. 190, art. 1, c. 32 riferiti all'anno 2017 (denominazione del sub-obiettivo/attività n. 5):

- il Sig. Megna Antonio, in qualità di personale coinvolto nell'obiettivo, ha provveduto agli adempimenti di cui alla legge 06.11.2012 n. 190, art. 1, comma 32, riferiti all'anno 2017, il giorno 30.01.2018, referente dell'obiettivo è il Dirigente, Ing. Roberto Melgara.

6. Report 1° attività entro 30 gg fine semestre (denominazione del sub-obiettivo/attività n. 6):

- la Sig.ra Milano Chiara in qualità di referente responsabile del sub-obiettivo, ha trasmesso report a conferma dell'adempimento in data 12.06.2017 e in data 30.01.2018.

7. Report 2° attività entro 30 gg fine semestre (denominazione del sub-obiettivo/attività n. 7):

- La Sig.ra Gandolfi Luisella, in qualità di referente responsabile del sub-obiettivo, ha trasmesso report a conferma dell'adempimento in data 06.07.2017 e in data 28.12.2017.

8. Report 3° attività entro 30 gg fine semestre (denominazione del sub-obiettivo/attività n. 8):

- la Sig.ra Milano Chiara in qualità di referente responsabile del sub-obiettivo, ha trasmesso report a conferma dell'adempimento in data 12.06.2017 e in data 30.01.2018.

9. Report 3° attività entro 30 gg fine semestre (denominazione del sub-obiettivo/attività n. 9):

- La Sig.ra Gandolfi Luisella, in qualità di referente responsabile del sub-obiettivo, ha trasmesso report a conferma dell'adempimento in data 06.07.2017 e in data 28.12.2017.

10. Report 5° attività entro fine febbraio 2017 (denominazione del sub-obiettivo/attività n. 10):

- La Sig.ra Gandolfi Luisella, in qualità di personale coinvolto nell'obiettivo, ha predisposto e trasmesso report di conferma dell'adempimento, il giorno 31.01.2018, al Dirigente, Ing. Melgara Roberto, referente dell'obiettivo.

RELAZIONE ILLUSTRATIVA

Codice obiettivo: 5.06

Denominazione obiettivo: PTPCT 2017/2019 - Indicazioni operative - punto 3 - collegamento del PTPC con il Piano delle Performance

Indicatori

1. **AGGIORNAMENTO NORMATIVO (denominazione del sub-obiettivo/attività n. 1):**

La Sig.ra Gandolfi Luisella, in qualità di referente responsabile del sub-obiettivo, in accordo e su indicazione dell'Arch. Mussa, personale coinvolto nell'obiettivo, ha provveduto, in data 23.11.17, ad inviare link alla videoconferenza in tema "Le modalità di acquisto mediante il MEPA" della durata di 1:37:43 e le relative slides a tutti i dipendenti impiegati negli Uffici del Settore V, nonché, in data 24.11.17, inviare link alla videoconferenza in tema "Funzionamento degli applicativi BDAP E MOP" della durata di 1:24:25 e le relative slides, alla Sig.ra Milano Chiara e all'Arch. Alessandra Fantino, chiedendo a tutti i dipendenti impiegati negli Uffici del Settore V la conferma della visione entro un mese dalla mail. Hanno confermato la visione di quanto sopra i dipendenti Truccolo, Milano, Fantino, Boschetto e Megna.

Per quanto concerne il personale operario, di concerto con il Dirigente, Ing. Roberto Melgara, la sottoscritta ha provveduto ad organizzare un incontro, svoltosi nelle date del 22.12.17 e 28.12.17, al fine di permettere la massima partecipazione, nel quale si è trattato il tema dell'anticorruzione e della trasparenza, con particolare riferimento al Codice di comportamento dei dipendenti. Hanno partecipato: Orlando D., Orlando C., Perazzolo M., Raimondi F., De Curtis V., Schillaci M., Amisano A., Fichera G., Di Palermo G.; i signori Briaco S. e Frasca P. erano in congedo per ferie; i Sigg.ri Bruno G. e Macaluso G. erano assenti per malattia.

2. **ELABORAZIONE (AGGIORNAMENTO E COMPLETAMENTO) DELLA MAPPATURA DEI PROCESSI (denominazione del sub-obiettivo/attività n. 2):**

- L'Arch. Mussa Lorenza, in qualità di referente responsabile del sub-obiettivo, e la Sig.ra Milano Chiara e l'Arch. Fantino Alessandra, in qualità di personale coinvolto nell'obiettivo, hanno provveduto all'integrazione del registro dei rischi con riferimento all'Area gestione delle Entrate, delle spese e del patrimonio, creando i seguenti sub procedimenti

"Alienazioni, concessioni, locazioni attive e passive del patrimonio immobiliare"

"Manutenzione del patrimonio immobiliare"

- La Sig.ra Gandolfi Luisella, in qualità di personale coinvolto nell'obiettivo, ha provveduto all'aggiornamento e completamento della mappatura dei processi a rischio con riferimento all'Area affidamento di lavori servizi e forniture di cui all'allegato 3 al PTPCT 2018/2020; il referente responsabile del sub-obiettivo è l'Arch. Mussa Lorenza.

Codice obiettivo:5.01

Riferimento DUPGESTIONE DEMANIO E PATRIMONIO

Unità organizzativa responsabileSettore Tecnico

Unità organizzative coinvolteServizio LL.PP. - Uff. Gare - Uff. T.Amm.vo

DenominazioneMantenimento Patrimonio Immobiliare edilizio e delle aree verdi/alberate

ResponsabileRoberto Melgara

Obiettivo

Risultato atteso

mantenimento in efficienza del Parimonio Immobiliare Edilizio attraverso la Manutenzione Ordinaria e Straordinaria sia con ricorso a ditte esterne che in amministrazione diretta, nonché attraverso il monitoraggio dei consumi

Ambiti della performance	1	attuazione delle politiche attivate sulla soddisfazione finale dei bisogni della collettività	5	sviluppo qualitativo e quantitativo delle relazioni con i cittadini, i soggetti interessati, gli utenti e i destinatari dei servizi, anche attraverso lo sviluppo di forme di partecipazione e collaborazione
	2	attuazione di piani e programmi, ovvero misurazione dell'effettivo grado di attuazione dei medesimi, nel rispetto delle fasi e dei tempi previsti, degli standard qualitativi e quantitativi definiti, del livello previsto di assorbimento delle risorse	6	efficienza nell'impiego delle risorse, con particolare riferimento al contenimento ed alla riduzione dei costi, nonché all'ottimizzazione dei tempi dei procedimenti amministrativi
	3	rilevazione del grado di soddisfazione dei destinatari delle attività e dei servizi anche attraverso modalità interattive	7	qualità e la quantità delle prestazioni e dei servizi erogati
	4	modernizzazione e miglioramento qualitativo dell'organizzazione e delle competenze professionali e la capacità di attuazione di piani e programmi	8	raggiungimento degli obiettivi di promozione delle pari opportunità

(Strategicità:60+Complessità:40)xTipologia:0,80=Punteggio:80

Indicatori

n°	peso	denominazione	formula di calcolo	livello atteso finale	livello effettivo finale	% raggiun.	origine scost.	motivazione scostamento
1	30,00%	Affidamento dei Servizi di Manutenzione Ord. e Verifica Edifici	Importo di certificato/stanziato	100%	90%	90,00%	P/A/C	livello raggiungimento risultato è media aritmetica % obiettivi sub 1 e sub 2: per motivazioni vd. Vincoli/condizion. e Osservazioni
2	20,00%	Manutenzione in Amministrazione Diretta	n° interventi eseguiti/n° richieste	80%	80%	100,00%	P/A/C	
4	20,00%	Report statistico spesa per utenze quinquennio 2013-2017	numero	1	1	100%	P/A/C	
5	20,00%	Mappatura aree ed elementi verdi	numero	1	1	100%	P/A/C	
6	10,00%	Regolamento manutenzione aree e cose pubbliche da parte di ONLUS e privati	numero	1	1	1	P/A/C	vd. Vincolo e condizionamento e Osservazioni

Note:

Piano operativo

n°	peso	sub-obiettivi/attività	tempi programm. tempi effettivi	indicatori	livello atteso finale	livello effettivo finale	% raggiun.	motivazione scostamento
1	10%	stesura documentazione di gara e procedura per affidamenti vari per Manutenzione Ordinaria e Straordinaria Patrimonio edilizio	30/04-30/09	rispetto dei tempi - gg. di ritardo	100,00%	80,00%	80,00%	causa di dimissioni/licenziamento di un tecnico, carico di lavoro aumentato/squilibrato
2	20%	gestione servizi di manutenzione ordinaria e verifica periodica	15/06-31/12	Importo di certificato/stanziato	100,00%	100,00%	100,00%	
3	20%	manutenzione ordinaria edifici in amministrazione diretta	15/06-31/12	n° interventi eseguiti/n° richieste	80,00%	80,00%	100,00%	
4	20%	Report statistico spesa per utenze quinquennio 2013-2017	15/06-31/12	Fatto/NON Fatto	1	1	100,00%	
5	20%	Mappatura aree ed elementi verdi	15/06-31/12	Fatto/NON Fatto	1	1	100,00%	
6	10%	Regolamento manutenzione aree e cose pubbliche da parte di ONLUS e privati	15/06-31/12	Fatto/NON Fatto	1	1	100,00%	vd. Vincolo e condizionamento e Osservazioni

Presupposti verificati

1) dato il basso numero di personale in servizio disponibile: la possibilità di avere a disposizione per la manutenzione in amministrazione diretta di personale adeguato tramite formule quali Cantieri Lavoro/Lavoratori Socialmente Utili/Detenuti/Alternanza scuola lavoro, ecc

Vincoli e condizionamenti verificati

CONDIZIONAMENTO:
causa esogena: il Regolamento è stato steso in bozza, ma non portato avanti poichè se ne è occupata l'Assessore Zavanone, a cui erano state mandate le bozze per input.

Osservazioni

1) dal 1° agosto 2017, con preavviso di 60 gg, si è licenziato uno degli Istruttori Tecnici dell'Ufficio Fabbricati, e dunque il personale tecnicocoinvolto nei sub obiettivi da 1 a 4 è diminuito di una unità. Ciò ha causato scompensi che hanno avuto riflesso anche sulla gestione degli obiettivi medesimi.a
2) il Regolamento di cui al sub-obiettivo 6 è stato steso in bozza, ma non portato avanti poichè se ne è occupata l'Assessore Zavanone, alla quale erano state mandate le bozze per input.

Risorse umane

n°	obiettivo/sub-obiettivo	referente/responsabile	personale coinvolto e percentuale di partecipazione (effettiva)						
1	stesura documentazione di gara e procedure conseguenti per affidamenti vari per Manutenzione Ordinaria e Straordinaria Patrimonio edilizio	Truccolo	Mussa	Truccolo	Volante	Fantino			
			30,00%	30,00%	20,00%	20,00%			
2	Gestione Servizi di manutenzione ordinaria e verifica periodica	Truccolo	Truccolo	Tiloca	Fantino	Volante	De Curtis	Schillaci	Mussa
			40,00%	20,00%	5,00%	2,00%	5,00%	5,00%	10,00%
3	Manutenzione ordinaria edifici in amministrazione diretta	Truccolo	Truccolo	Tiloca	Pretato	De Curtis	Schillaci	Macaluso	Frasca
			20%	25%	10%	15%	10%	10%	10%
4	Report statistico spesa per consumi quinquennio 2013-2017	Mussa	Mussa	Tiloca	Pretato	Amisano A.			
			30%	45%	0%	25%			
			Cabiati						
5	Mappatura aree ed elementi verdi	Melgara	100%						

Risorse finanziarie

capitolo	descrizione	Importo
totale		0,00

Codice obiettivo:5.02

Riferimento DUP:Viabilità e Pubblica Illuminazione

Unità organizzativa responsabile:Settore Tecnico

Unità organizzative coinvolte:Servizio LL.PP. - Uff. Gare - Uff. T.Amm.vo

Denominazione:Manutenzione dei manti stradali, dei marciapiedi e degli impianti di pubblica illuminazione

Responsabile:Roberto Melgara

Obiettivo:

annuale

pluriennale

Risultato atteso

conseguire un idoneo livello di sicurezza delle strade attraverso la manutenzione ordinaria dei manti e dei marciapiedi, la manutenzione ordinaria e straordinaria degli impianti di Illuminazione Pubblica, l'implementazione del "Servizio Neve" (i risultati attesi sono da considerarsi complementari a quelli relativi alla gestione della segnaletica stradale di competenza di altro Settore)

Ambiti della performance	1	attuazione delle politiche attivate sulla soddisfazione finale dei bisogni della collettività	5	sviluppo qualitativo e quantitativo delle relazioni con i cittadini, i soggetti interessati, gli utenti e i destinatari dei servizi, anche attraverso lo sviluppo di forme di partecipazione e collaborazione
	2	attuazione di piani e programmi, ovvero misurazione dell'effettivo grado di attuazione dei medesimi, nel rispetto delle fasi e dei tempi previsti, degli standard qualitativi e quantitativi definiti, del livello previsto di assorbimento delle risorse	6	efficienza nell'impiego delle risorse, con particolare riferimento al contenimento ed alla riduzione dei costi, nonché all'ottimizzazione dei tempi dei procedimenti amministrativi
	3	rilevazione del grado di soddisfazione dei destinatari delle attività e dei servizi anche attraverso modalità interattive	7	qualità e la quantità delle prestazioni e dei servizi erogati
	4	modernizzazione e miglioramento qualitativo dell'organizzazione e delle competenze professionali e la capacità di attuazione di piani e programmi	8	raggiungimento degli obiettivi di promozione delle pari opportunità

(Strategicità:60 + Complessità:40) x Tipologia:0,80 = Punteggio:80

Indicatori

n°	peso	denominazione	formula di calcolo	livello atteso finale	livello effettivo finale	% raggiun.	origine scost.	motivazione scostamento
1	11%	tempestività rilascio autorizzazione rottura suolo pubblico	numero autorizzazioni rilasciate entro 30 gg da completamento pratica/numero richieste	100%	100%		P/A/C	
2	30%	Monitoraggio post rottura suolo pubblico	numero controlli/numero autorizzazioni	100%	100%		P/A/C	
3	50%	Mappatura impianti I.P.	numero	100%	100%		P/A/C	
4	9%	gestione emergenze "neve e ghiaccio"	numero eventi atmosferici risolti/numero eventi atmosferici	100%	100%		P/A/C	

Note:

Piano operativo

n°	peso	sub-obiettivi/attività	tempi programm. tempi effettivi	indicatori	livello atteso finale	livello effettivo finale	% raggiun.	motivazione scostamento
1	11%	tempestività rilascio autorizzazione rotturo suolo pubblico	01/01-31/12	numero autorizzazioni rilasciate entro 30 gg da completamento pratica/numero richieste	100,00%	100,00%	100,00%	
2	30%	Monitoraggio post rottura suolo pubblico	01/06-31/12	numero controlli/numero autorizzazioni	100,00%	100,00%	100,00%	
3	50%	Mappatura impianti I.P.a	01/01-31/12	numero	100,00%	100,00%	100,00%	
4.1	4%	affidamento servizio a ditte esterne Servizio Neve	01/09-31/10	giorni di ritardo	100,00%	0,00%	0,00%	affidamento formalizzato soltanto in data 20/12/2018 con assunzione Determinazione dirigenziale. Causa scostamento: carico di lavoro eccessivo concentrato sul Referente (unico tecnico dell'Ufficio Strade)
4.2	5%	Servizio Neve esecuzione servizio e gestione	15/11-31/12	ritorno a normalità 24h dopo termine evento atmosferico	100,00%	100,00%	100,00%	

Presupposti verificati

Vincoli e condizionamenti verificati

Indicatore 4 soggetto a andamento climatico stagione invernale

Osservazioni

Risorse umane

n°	obiettivo/sub-obiettivo	referente/responsabile	personale coinvolto e percentuale di partecipazione (effettiva)						
			Bonabello	Fichera	Milano	M. Amisano			
1	tempestività rilascio autorizzazione rotturo suolo pubblico	Bonabello	50,00%	40,00%	5,00%	5,00%			
2	Monitoraggio post rottura suolo pubblico	Bonabello	Bonabello	Volante	Fichera				
			20,00%	40,00%	40,00%				
3	Mappatura impianti I.P.	Melgara	Cabiati						
			100%						
5	affidamento servizio a ditte esterne Servizio Neve	Bonabello	Bonabello						
			100%						
6	Servizio Neve esecuzione servizio e gestione	Bonabello	Bonabello	Fichera	Volante	Tiloca	Pretato	Di Palermo	Briaco
			26%	26%	11%	12%	5%	10%	10%

Risorse finanziarie

capitolo	descrizione	Importo
totale		0,00

[illegible]

Piano operativo

n°	peso	sub-obiettivi/attività	tempi programm. tempi effettivi	indicatori	livello atteso finale	livello effettivo finale	% raggiun.	motivazione scostamento
1	40%	Mappatura Usi e Convenzioni	01/04-31/12	numero di immobili mappato/numero da mappare	80,00%	80,00%	100,00%	
2	35%	Mappatura anomalie catastali edifici com.li	01/04-31/12	numero di fabbricati mappati/numero fabbricati com.li	80,00%	80,00%	100,00%	
3	10%	report ricerca di mercato per soggetti interessati concessione locali Baby Parking	30/07-31/12	fatto/non fatto	non fatto	non fatto	0,00%	l'Amministrazione ha manifestato incertezza sulle modalità di utilizzoimmobile: in attesa di decisioni strategiche in merito, la ricerca è stata sospesa
4	15%	revisione regolamento condominiale alloggi com.li	30/07-31/12	fatto/non fatto	fatto	fatto	100,00%	

Presupposti verificati

Vincoli e condizionamenti verificati

CONDIZIONAMENTO
causa esogena: l'Amministrazione ha manifestato incertezza sulle modalità di utilizzo dell'immobile: in attesa di decisioni strategiche in merito, la ricerca è stata sospesa

Osservazioni

Risorse umane

n°	obiettivo/sub-obiettivo	referente/responsabile	personale coinvolto e percentuale di partecipazione (effettiva)					
			Mussa	Tiloca				
1	Mappatura Usi e Convenzioni	Mussa	80,00%	20,00%				
2	Mappatura anomalie catastali edifici com.li	Mussa	Mussa	Tiloca	Pretato	Bonabello		
			35,00%	30,00%	0,00%	35,00%		
3	report ricerca di mercato per soggetti interessati concessione locali Baby Parking	Mussa	Mussa	Truccolo	Tiloca	Pretato	Fantino	
			0%	0%	0%	0%	0%	
4	revisione regolamento condominiale alloggi com.li	Mussa	Mussa	Truccolo	Fantino	Tiloca		
			10%	60%	15%	15%		

Risorse finanziarie

capitolo	descrizione	importo
totale		

Codice obiettivo:5.04

Riferimento DUP:GESTIONE CIMITERI

Unità organizzativa responsabile:Settore Tecnico

Unità organizzative coinvolte:Servizio LL.PP. - Uff. Gare - Uff. T.Amm.vo

Denominazione:Attività di Polizia Mortuaria

Responsabile:Roberto Melgara

Obiettivo:

annuale

pluriennale

Risultato atteso

Effettuazione delle operazioni di estumulazione ed esumazione secondo la programmazione annuale predisposta dallo Stato Civile e dai Servizi Cimiteriali relative al godimento del Patrimonio

Ambiti della performance	1	attuazione delle politiche attivate sulla soddisfazione finale dei bisogni della collettività	5	sviluppo qualitativo e quantitativo delle relazioni con i cittadini, i soggetti interessati, gli utenti e i destinatari dei servizi, anche attraverso lo sviluppo di forme di partecipazione e collaborazione
	2	attuazione di piani e programmi, ovvero misurazione dell'effettivo grado di attuazione dei medesimi, nel rispetto delle fasi e dei tempi previsti, degli standard qualitativi e quantitativi definiti, del livello previsto di assorbimento delle risorse	6	efficienza nell'impiego delle risorse, con particolare riferimento al contenimento ed alla riduzione dei costi, nonché all'ottimizzazione dei tempi dei procedimenti amministrativi
	3	rilevazione del grado di soddisfazione dei destinatari delle attività e dei servizi anche attraverso modalità interattive	7	qualità e la quantità delle prestazioni e dei servizi erogati
	4	modernizzazione e miglioramento qualitativo dell'organizzazione e delle competenze professionali e la capacità di attuazione di piani e programmi	8	raggiungimento degli obiettivi di promozione delle pari opportunità

(Strategicità:60 + Complessità:30) x Tipologia:0,80 = Punteggio:72

Indicatori

n°	peso	denominazione	formula di calcolo	livello atteso finale	livello effettivo finale	% raggiun.	origine scost.	motivazione scostamento
1	50%	Programma estumulazioni 2017	estumulazioni eseguite/estumulazioni in programma	100%	100%	100%	P/A/C	
2	50%	Programma esumazioni 2017	esumazioni eseguite/esumazioni in programma	100%	100%	100%	P/A/C	

Note:

Piano operativo

n°	peso	sub-obiettivi/attività	tempi programm. tempi effettivi	indicatori	livello atteso finale	livello effettivo finale	% raggiun.	motivazione scostamento
1	10%	Procedure propedeutiche a Programma estumulazioni / esumazioni 2017	01/04-30/04	gg. di ritardo	0	0	100,00%	
2	45%	Programma estumulazioni (loculi) 2017	01/04-15/05	estumulazioni eseguite/estumulazioni in programma	100,00%	100,00%	100,00%	
3	45%	Programma esumazioni (campi) 2017	01/04-31/05	esumazioni eseguite/esumazioni in programma	100,00%	100,00%	100,00%	

Presupposti verificati

Vincoli e condizionamenti verificati

Osservazioni

Risorse umane

n°	obiettivo/sub-obiettivo	referente/responsabile	personale coinvolto e percentuale di partecipazione (effettiva)					
			Mussa	Pretato	Fantino			
1	Procedure propedeutiche a Programma estumulazioni / esumazioni 2017	Mussa	20,00%	40,00%	40,00%			
2	Programma estumulazioni (loculi) 2017	Mussa	Pretato	Perazzolo	Raimondi	Orlando D.	Orlando C.	Bruno G.
			5,00%	35,00%	5,00%	25,00%	25,00%	15,00%
3	Programma esumazioni (campi) 2017	Mussa	Pretato	Perazzolo	Raimondi	Orlando D.	Orlando C.	Bruno G.
			5%	35%	5%	25%	25%	5%

Risorse finanziarie

capitolo	descrizione	Importo
totale		0,00

Codice obiettivo:	5.05	Denominazione	Misura 1 PTPCT 2017/2019 - Amministrazione Trasparente					
Riferimento DUP	Prevenire la corruzione e l'illegalità all'interno dell'amministrazione	Responsabile	Roberto Melgara					
Unità organizzativa responsabile	Settore V	Obiettivo	<div><div>annuale</div><div>pluriennale</div></div>					
Unità organizzative coinvolte	Uff. Gare - Uff. T. Amm.vo							
Risultato atteso	Il Progetto, in coerenza con il PTI (All. 7 al PTPCT 2017/2019), ha come finalità il pieno adempimento degli obblighi di pubblicazione di cui al DLgs 33/2013 e di quelli previsti dal DLgs n. 50/2016							
Ambiti della performance	1	attuazione delle politiche attivate sulla soddisfazione finale dei bisogni della collettività	5	sviluppo qualitativo e quantitativo delle relazioni con i cittadini, i soggetti interessati, gli utenti e i destinatari dei servizi, anche attraverso lo sviluppo di forme di partecipazione e collaborazione				
	2	attuazione di piani e programmi, ovvero misurazione dell'effettivo grado di attuazione dei medesimi, nel rispetto delle fasi e dei tempi previsti, degli standard qualitativi e quantitativi definiti, del livello previsto di assorbimento delle risorse	6	efficienza nell'impiego delle risorse, con particolare riferimento al contenimento ed alla riduzione dei costi, nonché all'ottimizzazione dei tempi dei procedimenti amministrativi				
	3	rilevazione del grado di soddisfazione dei destinatari delle attività e dei servizi anche attraverso modalità interattive	7	qualità e la quantità delle prestazioni e dei servizi erogati				
	4	modernizzazione e miglioramento qualitativo dell'organizzazione e delle competenze professionali e la capacità di attuazione di piani e programmi	8	raggiungimento degli obiettivi di promozione delle pari opportunità				
(Strategicità: 60 + Complessità: 30) x Tipologia: 0,80 = Punteggio: 72								
Indicatori								
n°	peso	denominazione	formula di calcolo	livello atteso finale	livello effettivo finale	% raggiun.	origine scost.	motivazione scostamento
1	20,00%	Report semestrale (entro 30gg)	numero	2	2	100%	P/A/C	
2	20,00%	Report semestrale (entro 30gg)	numero	2	2	100%	P/A/C	
3	20,00%	Report semestrale dati pervenuti dal Servizio LLPP (entro 30gg)	numero	2	2	100%	P/A/C	
4	20,00%	Report semestrale dei dati delle procedure di gara del semestre (entro 30 gg)	numero	2	2	100%	P/A/C	
5	20,00%	Report annuale (entro fine febbraio 2018)	numero	1	1	100%	P/A/C	
Note:								

Piano operativo

n°	peso	sub-obiettivi/attività	tempi programm. tempi effettivi	indicatori	livello atteso finale	livello effettivo finale	% raggiun.	motivazione scostamento
1	15,00%	Elaborazione e implementazione dati di pertinenza del Settore V - LL.PP e Uff. T. Amm.vo	01.04.2017/31.12.2017	dati caricati/dati da caricare	100%	90,00%	90%	non è stato possibile elaborare e implementare circa un 10% dei dati in quanto non forniti dal Settore LL.PP. (Procedimenti Amm.vi)
2	15,00%	Elaborazione e implementazione dati di pertinenza del Settore V - Ufficio Gare/Appalti	01.04.2017/31.12.2017	dati caricati/dati da caricare	100%	100,00%	100%	
3	15,00%	Caricamento, in sezione Amministrazione trasparente, del sito istituzionale dei dati del V Settore - LLPP e Uff. T. Amm.vo	01.04.2017/31.12.2017	dati caricati/dati da caricare	100%	100,00%	100%	Lascio 100% in quanto tutti i dati forniti sono stati caricati
4	15,00%	Caricamento, in sezione Amministrazione trasparente, del sito istituzionale dei dati dell'Ufficio Gare/Appalti	01.04.2017/31.12.2017	dati caricati/dati da caricare	100%	100,00%	100%	
5	15,00%	Invio dati legge 6 novembre 2012, n. 190, art. 1, c. 32 riferiti all'anno 2017	entro 31.01.2018	dati caricati/dati da caricare	100%	100,00%	100%	
6	5,00%	Report 1° attività entro 30 gg fine semestre	30.07.2017/30.01.2018	numero	2	2	100%	
7	5,00%	Report 2° attività entro 00 gg fine semestre	30.07.2017/30.01.2018	numero	2	2	100%	
8	5,00%	Report 3° attività entro 30 gg fine semestre	30.07.2017/30.01.2018	numero	2	2	100%	
9	5,00%	Report 4° attività entro 30 gg fine semestre	30.07.2017/30.01.2018	numero	2	2	100%	
10	5,00%	Report 5° attività entro fine febbraio 2017	28.02.2018	numero	1	1	100%	

Presupposti verificati

Vincoli e condizionamenti verificati

Osservazioni

Risorse umane

n°	obiettivo/sub-obiettivo	referente/responsabile	personale coinvolto e percentuale di partecipazione (effettiva)					
1	Elaborazione e implementazione dati di pertinenza del Settore V - LL.PP e Uff. T. Amm.vo	C. Milano	Milano	Amisano	Fantino			
			70%	10%	20%			
2	Elaborazione e implementazione dati di pertinenza del Settore V - Ufficio Gare/Appalti	L. Gandolfi	Gandolfi	Megna	Boschetto			
			50%	20%	30%			
3	Caricamento, in sezione Amministrazione trasparente, del sito istituzionale dei dati del V Settore - LLPP e Uff. T. Amm.vo	C. Milano	Milano					
			100%					
4	Caricamento, in sezione Amministrazione trasparente, del sito istituzionale dei dati dell'Ufficio Gare/Appalti	L. Gandolfi	Gandolfi	Megna	Boschetto			
			50%	20%	30%			
5	Invio dati legge 6 novembre 2012, n. 190, art. 1, c. 32 riferiti all'anno 2017	R. Melgara	Megna					
6	Report 1° attività entro 30 gg fine semestre	C. Milano	100%					
			Milano					
7	Report 2° attività entro 30 gg fine semestre	L. Gandolfi	100%					
			Gandolfi					
8	Report 3° attività entro 30 gg fine semestre	C. Milano	100%					
			Milano					
9	Report 4° attività entro 30 gg fine semestre	L. Gandolfi	100%					
			Gandolfi					
10	Report 5° attività entro fine febbraio 2017	R. Melgara	100%					
			Gandolfi					

Risorse finanziarie

capitolo	descrizione	importo
totale		0,00

Codice obiettivo:	5.05	Denominazione	PTPCT 2017/2019 - Indicazioni operative - punto 3 - collegamento del PTPC con il Piano delle Performance					
Riferimento DUP	Piano anticorruzione	Responsabile	Roberto Melgara					
Unità organizzativa responsabile	5° Settore	Obiettivo	<div><div>annuale</div><div>pluriennale</div></div>					
Unità organizzative coinvolte	Servizio LL.PP. - Uff. Gare - Uff. T. Amm.vo							
Risultato atteso	Aggiornamento e completamento della mappatura dei processi delle aree di rischio dell'area specifica di cui all'allegato 6-bis entro il 31 dicembre 2017							
Ambiti della performance	1	attuazione delle politiche attivate sulla soddisfazione finale dei bisogni della collettività	5	sviluppo qualitativo e quantitativo delle relazioni con i cittadini, i soggetti interessati, gli utenti e i destinatari dei servizi, anche attraverso lo sviluppo di forme di partecipazione e collaborazione				
	2	attuazione di piani e programmi, ovvero misurazione dell'effettivo grado di attuazione dei medesimi, nel rispetto delle fasi e dei tempi previsti, degli standard qualitativi e quantitativi definiti, del livello previsto di assorbimento delle risorse	6	efficienza nell'impiego delle risorse, con particolare riferimento al contenimento ed alla riduzione dei costi, nonché all'ottimizzazione dei tempi dei procedimenti amministrativi				
	3	rilevazione del grado di soddisfazione dei destinatari delle attività e dei servizi anche attraverso modalità interattive	7	qualità e la quantità delle prestazioni e dei servizi erogati				
	4	modernizzazione e miglioramento qualitativo dell'organizzazione e delle competenze professionali e la capacità di attuazione di piani e programmi	8	raggiungimento degli obiettivi di promozione delle pari opportunità				
(Strategicità: 50 + Complessità: 40) x Tipologia: 1,00 = Punteggio: 90								
Indicatori								
n°	peso	denominazione	formula di calcolo	livello atteso finale	livello effettivo finale	% raggiun.	origine scost.	motivazione scostamento
1	100,00%	RISPETTO DEI TEMPI DEFINITI	N. GIORNI DI RITARDO	0	0	100%	P/A/C	
Note:								

Piano operativo

n°	peso	sub-obiettivi/attività	tempi programm. tempi effettivi	indicatori	livello atteso finale	livello effettivo finale	% raggiun.	motivazione scostamento
1	30,00%	AGGIORNAMENTO NORMATIVO	01/01-30/10	N. RIUNIONI	1	1	100%	
2	70,00%	ELABORAZIONE (AGGIORNAMENTO E COMPLETAMENTO) DELLA MAPPATURA DEI PROCESSI	01/01 - 31/12	DATI ELABOATI/DATI DA ELABORARE	100%	100,00%	100%	

Presupposti verificati

Vincoli e condizionamenti verificati

Osservazioni

4%58%16%16%16%

106%

Risorse umane

n°	obiettivo/sub-obiettivo	referente/responsabile	personale coinvolto e percentuale di partecipazione (effettiva)					
1	AGGIORNAMENTO NORMATIVO	GANDOLFI	MUSSA	MILANO	GANDOLFI	BONABELLO	TRUCCOLO	VOLANTE
			10%	4%	40%	0%	4%	0%
			FANTINO	AMISANO M.	MEGNA	CABIATI	TILOCA	BOSCHETTO
			4%	4%	4%	0%	0%	4%
			FRASCA	BRUNO	PERAZZOLO	ORLANDO C.	ORLANDO D.	RAIMONDI F.
			0%	0%	4%	4%	4%	4%
			AMISANO A.	BRIACO	DI PALERMO	DE CURTIS	FICHERA	FRASCA
			4%	0%	4%	4%	4%	0%
			MACALUSO	SCHILLACI				
			0%	4%				
2	ELABORAZIONE (AGGIORNAMENTO E COMPLETAMENTO) DELLA MAPPATURA DEI PROCESSI	MUSSA	MUSSA	MILANO	GANDOLFI	FANTINO		
			40%	25%	20%	15%		

Risorse finanziarie

capitolo	descrizione	Importo
totale		0,00

OBIETTIVI SETTORE VII URBANISTICA

RELAZIONE ILLUSTRATIVA

Codice obiettivo VII - 1

Denominazione: PTPCT 2017/2019 - Completamento mappatura processi aree di rischio "Autorizzazioni e Concessioni" e "Pianificazione Urbanistica"

Indicatori:

1. analisi e valutazione dei processi a rischio in base alle disposizioni dell'ANAC, con aggiornamento della mappatura (referente Dott.ssa Eugenia Negri)

Con l'introduzione dell'allegato 6 bis - Area specifica di rischio della pianificazione urbanistica - del PTPC 2017-2019, si è proceduto allo spostamento del procedimento "Certificati di destinazione Urbanistica (CDU)" dall'allegato 5 - Mappe dei procedimenti relativi all'Area autorizzazioni e concessioni - del PTPC 2017-2019, al summenzionato allegato 6 bis, in quanto trattasi di procedimento a carattere meramente urbanistico.

Si è provveduto alla totale eliminazione del procedimento "Strumenti urbanistici esecutivi" dall'allegato 5 suddetto, in quanto già contemplato e meglio specificato nei procedimenti di natura prettamente urbanistica dell'Allegato 6 bis.

L'Allegato 6 bis è stato inoltre integrato con i procedimenti "PARERI, PREVENTIVI e della CONFERENZA DEI SERVIZI", richiesti dai privati, in quanto non annoverati nella precedente mappatura, ma anch'essi di natura urbanistica.

2. individuazione delle misure di prevenzione e predisposizione dell'aggiornamento definitivo degli alleg. 5 e 6-bis del PTPCT 2017/2019 (referente Dott.ssa Eugenia Negri)

E' stata complessivamente rivista l'analisi e la definizione del grado di rischio dei procedimenti mappati, individuando le misure di prevenzione; è stato quindi predisposto l'aggiornamento definitivo degli allegati 5 e 6 bis del PTPCT 2017/2019.

Le attività, coordinate dalla Dott.ssa Negri, hanno interessato il personale di tutti gli uffici titolari dei processi mappati.

OBIETTIVI SETTORE VII URBANISTICA

RELAZIONE ILLUSTRATIVA

Codice obiettivo VII - 2

Denominazione: Incarico per redazione variante generale PRG

Indicatori:

- 1. predisposizione capitolato speciale e schema di contratto (referente Dott.ssa Eugenia Negri)**
- 2. predisposizione bando e disciplinare di gara (referente Dott.ssa Eugenia Negri)**
- 3. adozione determinazione a contrarre e trasmissione atti alla Centrale Unica di Committenza per l'indizione della gara (referente Dott.ssa Eugenia Negri)**

L'obiettivo non è stato raggiunto.

Si è proceduto unicamente ad effettuare una ricerca di dati e schemi di capitolato quale attività propedeutica alla predisposizione della documentazione tecnica; per diverse ragioni legate a circostanze impreviste (illustrate nelle schede Dirigente e Dipendente), il Dirigente non ha fornito al personale partecipante all'obiettivo gli elementi di carattere tecnico necessari per avviare l'attività.

OBIETTIVI SETTORE VII URBANISTICA

RELAZIONE ILLUSTRATIVA

Codice obiettivo VII - 3

Denominazione: Rinnovo convenzione SUAP

Indicatori:

- 1. predisposizione dello schema di convenzione** (referente Ing. Roberta Leone)
La convenzione per la gestione associata dello Sportello Unico Attività Produttive tra i Comuni di Valenza, Bassignana, Castelletto Monferrato, Montecastello, Pecetto di Valenza, Pietra Marazzi, Quargnento, Rivarone, San Salvatore Monferrato, era in scadenza nel mese di luglio 2017; inoltre, il Comune di Cuccaro aveva chiesto di aderire al SUAP ed era quindi necessario approvare una nuova convenzione.
Si è proceduto ad elaborare un nuovo schema, apportando alcune modifiche al testo vigente. La fase di elaborazione del nuovo schema di convenzione si è conclusa il 10.05.2017 (termine stabilito 15.05.2017);
- 2. incontro/i propedeutici con i Comuni interessati** (referente Ing. Roberta Leone)
I Comuni aderenti alla convenzione sono stati convocati a mezzo PEC in data 11.05.2017; l'incontro tra i rappresentanti degli Enti si è svolto il 18.05.2017 (termine stabilito 20.05.2017). Durante la riunione non è stato raggiunto il numero legale per la presenza di soli 2 Comuni (Pecetto e S. Salvatore M.to), ai quali sono state solo accennate le modifiche proposte alla convenzione, mentre la decisione sull'adesione del Comune di Cuccaro è stata rimandata a parere da trasmettersi via PEC.
Il testo della convenzione (e la richiesta di espressione circa l'adesione del Comune di Cuccaro) è stato inviato ai Comuni in data 19/05/2017.
- 3. trasmissione testo definitivo ai Comuni per la successiva approvazione nei rispettivi Consigli** (referente Ing. Roberta Leone)
Il testo definitivo è stato inviato a tutti i Comuni, per l'approvazione da parte dei rispettivi Consigli, il 05.06.2017, termine stabilito per questo sub obiettivo.

Lo schema di convenzione è stato approvato dai Consigli Comunali di tutti i Comuni aderenti (Bassignana, Castelletto Monferrato, Cuccaro Monferrato, Lu, Montecastello, Pecetto di Valenza, Quargnento, Rivarone, San Salvatore Monferrato e Valenza) e la Convenzione è stata infine sottoscritta digitalmente da tutti i Comuni partecipanti, in ultimo dal Comune di Valenza in data 31/10/2017 e iscritta nel registro degli atti del Comune di Valenza al n. 2293 in data 14/11/2017.

OBIETTIVI SETTORE VII URBANISTICA

RELAZIONE ILLUSTRATIVA

Codice obiettivo VII - 4

Denominazione: Implementazione attività presentabili per via telematica (SUAP)

Indicatori:

1. predisposizione modulistica (referente Ing. Roberta Leone)

Il sub-obiettivo "predisposizione modulistica", avente termine limite il 31 maggio 2017, è stato completato in data 18 maggio per quanto riguarda la modulistica relativa alle attività di parrucchiere/estetista ed in data 22 maggio per la SCIA relativa alle attività artigianali orafe e assimilabili;

2. avvio presentazione con procedura telematica (referente Ing. Roberta Leone)

Il sub-obiettivo "avvio presentazione con procedura telematica", avente termine limite il 31 ottobre, è stato completato in data 13 luglio per quanto riguarda la presentazione su CPORTAL di comunicazioni/scia relative alle attività di acconciatori ed estetisti ed in data 12 ottobre con la pubblicazione, sul sito web comunale, dell'avviso che a far data dal 20 ottobre 2017 si attivava la presentazione su CPORTAL di comunicazioni/scia relative alle attività di laboratori orafi e assimilabili. L'informazione è anche stata inviata via e-mail a tutti gli iscritti alla newsletter SUAP;

3. verifica funzionalità ed eventuali correttivi a seguito di segnalazioni (referente Ing. Roberta Leone)

Il sub-obiettivo "verifica funzionalità ed eventuali correttivi a seguito di segnalazioni", avente termine limite il 31 dicembre 2017, è stato realizzato progressivamente ed in concomitanza con le segnalazioni, per lo più telefoniche, degli utenti in merito a difficoltà di inserimento dei dati o per la sistemazione delle funzionalità non perfettamente allineate (es. richiesta allegati obbligatori), il tutto portato a termine con continuo scambio di assistenza con il personale della soc. Starch, fornitrice del software. Rilevato che la procedura non ha comportato sostanzialmente problematiche di utilizzo, se non semplici adattamenti di modulistica o correzione di errori di compilazione, dal 31/12/2017 e senza alcuna interruzione si è proseguito con la presentazione telematica tuttora attiva e operante; alla data del 19.02.2018 risultano caricate sul portale 15 pratiche riguardanti comunicazioni/scia relative alle attività di laboratori orafi e assimilabili e 5 pratiche relative alle attività di acconciatori ed estetisti.

OBIETTIVI SETTORE VII URBANISTICA

RELAZIONE ILLUSTRATIVA

Codice obiettivo VII - 5

Denominazione: Individuazione del demanio idrico della navigazione

Indicatori:

- 1. elaborazione carte tematiche aree demaniali** (referente Arch. Maria Elena Bronchi)
E' stata elaborata solo una parte delle carte tematiche e, precisamente, la cartografia georeferenziata con l'individuazione della fascia di 30 metri rispetto al livello di piena ordinaria
- 2. verifiche catastali utilizzo aree demaniali** (referente Geom. Giorgio Robutti)
non attuate nei termini
- 3. relazione illustrativa sul demanio idrico fluviale del Comune di Valenza** (referente Arch. Maria Elena Bronchi)
non attuata nei termini

Le ragioni del mancato raggiungimento dell'obiettivo nei termini, sono dettagliatamente illustrate dal Dirigente nelle schede "Dipendenti" e "Dirigente".

OBIETTIVI SETTORE VII URBANISTICA

RELAZIONE ILLUSTRATIVA

Codice obiettivo VII - 6

Denominazione: Adeguamento procedure edilizie alle intervenute modifiche legislative

Indicatori:

1. aggiornamento normativo attraverso incontri formativi (referente Geom. Marzia Vaccario)

L'attività di formazione si è concretizzata sia attraverso la partecipazione a seminari di studio a Carmagnola (Geom. Vaccario e Geom. Rosselli) e a Torino (Arch. Peola), che negli incontri tra il personale coinvolto nell'obiettivo avvenuti in data 11.05.2017 – 21.06.2017 – 28.06.2017 – 13.07.2017

2. definizione della tipologia di interventi e relativo titolo abilitativo (tab. A D. Lgs. 22/2016) (referente Geom. Geom. Marzia Vaccario)

Relativamente al sub obiettivo 2, si è proceduto a:

- creare un elenco di tipi di intervento nelle sezioni "definizione interventi" e "procedimenti" del data base di Archi 7, software in uso per la gestione delle pratiche edilizie, sulla base della Tabella A del Decreto SCIA 2 (D.Lgs. 222/2016), con associazione della documentazione necessaria alla presentazione della pratica edilizia sul portale informatico CPortal;
- realizzare una associazione informatica dei "tipi di intervento" ai "tipi di pratica" sempre nella sezione "procedimenti" di ARCHI 7 (CIL - CILA - Edilizia Libera – SCIA - SCIA alternativa al Permesso di Costruire), in modo da poter selezionare, in base al titolo abilitativo, il corrispondente tipo di intervento.

3. revisione complessiva della modulistica e degli allegati per la presentazione telematica delle pratiche edilizie (referente Geom. Marzia Vaccario)

Si è proceduto a pubblicare sul portale informatico CPortal (con l'ausilio dei tecnici che gestiscono il portale, per la soluzione di alcuni errori materiali e l'interpretazione dei modelli unificati) la nuova modulistica unificata adattata dalla Regione Piemonte alle specifiche normative regionali, con le seguenti tempistiche:

- a partire dal 30.06.2017 sono attivi i modelli CIL, CILA, SCIA, SCIA alternativa al P. di C. (DGR 19.06.2017 n. 29 - 5207);
- a partire dal 20.10.2017 è attivo il modello unificato del P. di C. (DGR 25.09.2017 n. 45 - 5681).

Si è altresì proceduto ad informare tutti gli utenti registrati al portale, tramite e- mail, della pubblicazione e dell'utilizzo della nuova modulistica (newsletter n. 8 del 30.06.2017 e newsletter n. 10 del 23.10.2017); le informazioni sono state inserite anche sulla homepage del portale.

Si è verificata, con l'ausilio dei tecnici che gestiscono il portale, la corrispondenza della modulistica pubblicata con la modulistica adottata dalla Regione Piemonte tramite il portale MUDE (modello unico digitale per l'edilizia).

Codice obiettivo:	VII 1	Denominazione	PTPCT 2017/2019 - Completamento mappatura processi aree di rischio "Autorizzazioni e Concessioni" e "Pianificazione Urbanistica"	
Riferimento DUP	Piano anticorruzione	Responsabile	Temporin Massimo	
Unità organizzativa responsabile	VII Urbanistica	Obiettivo	annuale	pluriennale
Unità organizzative coinvolte	VII Urbanistica			

Risultato atteso	Aggiornamento della mappatura dei processi delle aree di rischio "autorizzazioni e concessioni" (alleg. 5 PTPCT 2017/2019) e "pianificazione urbanistica" (alleg. 6-bis PTPCT 2017/2019), con individuazione delle specifiche misure di prevenzione
------------------	---

Ambiti della performance	1	attuazione delle politiche attivate sulla soddisfazione finale dei bisogni della collettività	5	sviluppo qualitativo e quantitativo delle relazioni con i cittadini, i soggetti interessati, gli utenti e i destinatari dei servizi, anche attraverso lo sviluppo di forme di partecipazione e collaborazione
	2	attuazione di piani e programmi, ovvero misurazione dell'effettivo grado di attuazione dei medesimi, nel rispetto delle fasi e dei tempi previsti, degli standard qualitativi e quantitativi definiti, del livello previsto di assorbimento delle risorse	6	efficienza nell'impiego delle risorse, con particolare riferimento al contenimento ed alla riduzione dei costi, nonché all'ottimizzazione dei tempi dei procedimenti amministrativi
	3	rilevazione del grado di soddisfazione dei destinatari delle attività e dei servizi anche attraverso modalità interattive	7	qualità e la quantità delle prestazioni e dei servizi erogati
	4	modernizzazione e miglioramento qualitativo dell'organizzazione e delle competenze professionali e la capacità di attuazione di piani e programmi	8	raggiungimento degli obiettivi di promozione delle pari opportunità

(Strategicità:	50	+	Complessità:	40)	x	Tipologia:	0,80	=	Punteggio:	72
---	---------------	----	---	--------------	----	---	---	------------	------	---	------------	----

Indicatori								
n°	peso	denominazione	formula di calcolo	livello atteso finale	livello effettivo finale	% raggiun.	origine scost.	motivazione scostamento
1	50,00%	rispetto dei tempi definiti su aggiornamento mappatura aree di rischio	n. giorni di ritardo	0	0	100%	P/A/C	
2	50,00%	rispetto dei tempi definiti sull'individuazione delle misure di prevenzione del rischio	n. giorni di ritardo	0	0	100%	P/A/C	
							P/A/C	
							P/A/C	

Note:

Piano operativo								
n°	peso	sub-obiettivi/attività	tempi programm. tempi effettivi	indicatori	livello atteso finale	livello effettivo finale	% raggiun.	motivazione scostamento
1		analisi e valutazione dei processi a rischio in base alle disposizioni dell'ANAC, con aggiornamento della mappatura	273/271	rispetto dei tempi - gg. di ritardo	0	0	100%	

Codice obiettivo:

VII 2

Riferimento DUP

Assetto del territorio

Unità organizzativa responsabile

VII Urbanistica

Unità organizzative coinvolte

VII Urbanistica - V Ufficio Gare

Denominazione

Incarico per redazione variante generale PRG

Responsabile

Temporin Massimo

Obiettivo

annuale

pluriennale

Risultato atteso

L'obiettivo è l'affidamento dell'incarico per l'elaborazione del nuovo Piano Regolatore Generale del Comune di Valenza nelle sue diverse componenti (urbanistica - geologica - valutazione ambientale strategica). Per l'anno 2017 l'obiettivo specifico consiste nella predisposizione della documentazione necessaria all'indizione della gara.

Ambiti della performance	1	attuazione delle politiche attivate sulla soddisfazione finale dei bisogni della collettività	5	sviluppo qualitativo e quantitativo delle relazioni con i cittadini, i soggetti interessati, gli utenti e i destinatari dei servizi, anche attraverso lo sviluppo di forme di partecipazione e collaborazione
	2	attuazione di piani e programmi, ovvero misurazione dell'effettivo grado di attuazione dei medesimi, nel rispetto delle fasi e dei tempi previsti, degli standard qualitativi e quantitativi definiti, del livello previsto di assorbimento delle risorse	6	efficienza nell'impiego delle risorse, con particolare riferimento al contenimento ed alla riduzione dei costi, nonché all'ottimizzazione dei tempi dei procedimenti amministrativi
	3	rilevazione del grado di soddisfazione dei destinatari delle attività e dei servizi anche attraverso modalità interattive	7	qualità e la quantità delle prestazioni e dei servizi erogati
	4	modernizzazione e miglioramento qualitativo dell'organizzazione e delle competenze professionali e la capacità di attuazione di piani e programmi	8	raggiungimento degli obiettivi di promozione delle pari opportunità

(Strategicità: 60 + Complessità: 40) x Tipologia: 1,00 = Punteggio: 100

Indicatori

n°	peso	denominazione	formula di calcolo	livello atteso finale	livello effettivo finale	% raggiun.	origine scost.	motivazione scostamento
1	100,00%	Rispetto dei tempi definiti per l'adozione della determinazione a contrarre	n. giorni di ritardo	0	365	0%	P/A/C	vedi nota sottoriportata
							P/A/C	
							P/A/C	
							P/A/C	

Note:

Piano operativo

n°	peso	sub-obiettivi/attività	tempi programm. tempi effettivi	indicatori	livello atteso finale	livello effettivo finale	% raggiun.	motivazione scostamento
1	40,00%	predisposizione capitolato speciale e schema di contratto	304/0	rispetto dei tempi/giorni di ritardo	0	304	0%	vedi nota sottoriportata
2	40,00%	predisposizione bando e disciplinare di gara	334/0	rispetto dei tempi/giorni di ritardo	0	334	0%	
3	20,00%	adozione determinazione a contrarre e trasmissione atti alla Centrale Unica di Committenza per l'indizione della gara	365/0	rispetto dei tempi/giorni di ritardo	0	365	0%	
4								
5								
6								

Presupposti verificati

Vincoli e condizionamenti verificati

Una serie di circostanze particolari legate al personale (congedo per maternità dell'Arch. Montaldi - utilizzo di tutti i periodi di ferie arretrate del Geom. Robutti, in pensione dal 1° gennaio 2018) nonché le complesse problematiche legate alla risoluzione contrattuale con l'impresa appaltatrice del servizio di raccolta e smaltimento amianto (con la necessità di investire, nel periodo luglio/ottobre, un notevole impegno considerata la natura del rifiuto, stoccato in 61 posti diversi nell'ambito di 10 tra i 12 Comuni partecipanti al progetto) non hanno consentito al sottoscritto di avviare il progetto, fornendo al personale partecipante all'obiettivo tutti gli elementi di carattere tecnico necessari.

Osservazioni

Risorse umane

n°	obiettivo/sub-obiettivo	referente/responsabile	personale coinvolto e percentuale di partecipazione (effettiva)					
1	predisposizione capitolato speciale e schema di contratto	Negri Eugenia	Negri E.					
			100%					
2	predisposizione bando e disciplinare di gara	Negri Eugenia	Negri E.	Gandolfi L.				
			80%	20%				
3	adozione determinazione a contrarre e trasmissione atti alla Centrale Unica di Committenza per l'indizione della gara	Negri Eugenia	Negri E.					
			100%					

Risorse finanziarie

capitolo	descrizione	Importo
	totale	0,00

Codice obiettivo:

VII 3

Riferimento DUP

Sviluppo e competitività

Unità organizzativa responsabile

VII Urbanistica

Unità organizzative coinvolte

VII Urbanistica

Denominazione

Rinnovo convenzione SUAP

Responsabile

Temporin Massimo

Obiettivo

annuale

pluriennale

Risultato atteso

Rinnovo della convenzione (in scadenza nel mese di luglio 2017) per la gestione associata dello Sportello Unico Attività Produttive tra i Comuni di Bassignana, Castelletto Monferrato, Montecastello, Pecetto di Valenza, Pietra Marazzi, Quargento, Rivarone, San Salvatore Monferrato, Valenza e Cuccaro (nuova convenzione)

Ambiti della performance	1	attuazione delle politiche attivate sulla soddisfazione finale dei bisogni della collettività	5	sviluppo qualitativo e quantitativo delle relazioni con i cittadini, i soggetti interessati, gli utenti e i destinatari dei servizi, anche attraverso lo sviluppo di forme di partecipazione e collaborazione
	2	attuazione di piani e programmi, ovvero misurazione dell'effettivo grado di attuazione dei medesimi, nel rispetto delle fasi e dei tempi previsti, degli standard qualitativi e quantitativi definiti, del livello previsto di assorbimento delle risorse	6	efficienza nell'impiego delle risorse, con particolare riferimento al contenimento ed alla riduzione dei costi, nonché all'ottimizzazione dei tempi dei procedimenti amministrativi
	3	rilevazione del grado di soddisfazione dei destinatari delle attività e dei servizi anche attraverso modalità interattive	7	qualità e la quantità delle prestazioni e dei servizi erogati
	4	modernizzazione e miglioramento qualitativo dell'organizzazione e delle competenze professionali e la capacità di attuazione di piani e programmi	8	raggiungimento degli obiettivi di promozione delle pari opportunità

(Strategicità: 60 + Complessità: 30) x Tipologia: 1,00 = Punteggio: 90

Indicatori

n°	peso	denominazione	formula di calcolo	livello atteso finale	livello effettivo finale	% raggiun.	origine scost.	motivazione scostamento
1	100,00%	rispetto dei tempi definiti per la trasmissione degli atti ai Comuni	n. gg di ritardo	0	0	100%	P/A/C	
							P/A/C	
							P/A/C	
							P/A/C	

Note:

Piano operativo

n°	peso	sub-obiettivi/attività	tempi programm. tempi effettivi	indicatori	livello atteso finale	livello effettivo finale	% raggiun.	motivazione scostamento
1		predisposizione dello schema di convenzione	135/130	rispetto dei tempi/giorni di ritardo	0	0	100%	
2		incontro/i propedeutici con i Comuni interessati	140/138	rispetto dei tempi/giorni di ritardo	0	0	100%	
3		trasmissione testo definitivo ai Comuni per la successiva approvazione nei rispettivi Consigli	156/156	rispetto dei tempi/giorni di ritardo	0	0	100%	
4								
5								
6								

Presupposti verificati

Vincoli e condizionamenti verificati

Osservazioni

Risorse umane

n°	obiettivo/sub-obiettivo	referente/responsabile	personale coinvolto e percentuale di partecipazione (effettiva)					
			Leone R. 80%	Ulderici I. 20%				
1	predisposizione dello schema di convenzione	Leone Roberta						
2	incontro/i propedeutici con i Comuni interessati	Lleone Roberta	Leone R. 90%	Ulderici I. 10%				
3	trasmissione testo definitivo ai Comuni per la successiva approvazione nei rispettivi Consigli	Leone Roberta	Leone R. 90%	Negri E. 10%				
4								
5								
6								

Risorse finanziarie

capitolo	descrizione	Importo
totale		0,00

Codice obiettivo:

VII 4

Riferimento DUP

Sviluppo economico e competitività

Unità organizzativa responsabile

VII Urbanistica

Unità organizzative coinvolte

VII Urbanistica

Denominazione

Implementazione attività presentabili per via telematica

Responsabile

Temporin Massimo

Obiettivo

annuale

pluriennale

Risultato atteso

L'obiettivo si propone di estendere la presentazione telematica, attraverso il portale Cportal, ai procedimenti soggetti a SCIA relativi alle attività artigianali orafe (e assimilabili) ed alle attività di estetista/parrucchiere

Ambiti della performance	1	attuazione delle politiche attivate sulla soddisfazione finale dei bisogni della collettività	5	sviluppo qualitativo e quantitativo delle relazioni con i cittadini, i soggetti interessati, gli utenti e i destinatari dei servizi, anche attraverso lo sviluppo di forme di partecipazione e collaborazione
	2	attuazione di piani e programmi, ovvero misurazione dell'effettivo grado di attuazione dei medesimi, nel rispetto delle fasi e dei tempi previsti, degli standard qualitativi e quantitativi definiti, del livello previsto di assorbimento delle risorse	6	efficienza nell'impiego delle risorse, con particolare riferimento al contenimento ed alla riduzione dei costi, nonché all'ottimizzazione dei tempi dei procedimenti amministrativi
	3	rilevazione del grado di soddisfazione dei destinatari delle attività e dei servizi anche attraverso modalità interattive	7	qualità e la quantità delle prestazioni e dei servizi erogati
	4	modernizzazione e miglioramento qualitativo dell'organizzazione e delle competenze professionali e la capacità di attuazione di piani e programmi	8	raggiungimento degli obiettivi di promozione delle pari opportunità

(Strategicità: 50 + Complessità: 40) x Tipologia: 1,00 = Punteggio: 90

n°	peso	denominazione	formula di calcolo	livello atteso finale	livello effettivo finale	% raggiun.	origine scost.	motivazione scostamento
1	70,00%	rispetto dei tempi definiti per l'avvio della procedura di presentazione telematica	n. gg. di ritardo	0	0	100%	P/A/C	
2	30,00%	rispetto dei tempi definiti per verifica funzionalità ed eventuali correttivi	n. gg. di ritardo	0	0	100%	P/A/C	
							P/A/C	
							P/A/C	

Note:

Piano operativo

n°	peso	sub-obiettivi/attività	tempi programm. tempi effettivi	indicatori	livello atteso finale	livello effettivo finale	% raggiun.	motivazione scostamento
1	40,00%	predisposizione modulistica	151/142	rispetto dei tempi - gg. di ritardo	0	0	100%	
2	30,00%	avvio presentazione con procedura telematica	304/293	rispetto dei tempi - gg. di ritardo	0	0	100%	
3	20,00%	verifica funzionalità ed eventuali correttivi a seguito di segnalazioni	365/363	rispetto dei tempi - gg. di ritardo	0	0	100%	
4								
5								
6								

Presupposti verificati

Vincoli e condizionamenti verificati

Osservazioni

Risorse umane

n°	obiettivo/sub-obiettivo	referente/responsabile	personale coinvolto e percentuale di partecipazione (effettiva)					
			Leone R. 30%	Piscitello M. 25%	Ulderici I. 25%	Scalici A. 20%		
1	predisposizione modulistica	Leone Roberta						
2	avvio presentazione con procedura telematica	Leone Roberta	Leone R. 40%	Piscitello M. 25%	Ulderici I. 25%	Scalici A. 10%		
3	verifica funzionalità ed eventuali correttivi a seguito di segnalazioni	Leone Roberta	Leone R. 40%	Piscitello M. 25%	Ulderici I. 25%	Scalici A. 10%		
4								
5								
6								

Risorse finanziarie

capitolo	descrizione	importo
totale		0,00

Codice obiettivo:

VII 5

Riferimento DUP

Tutela del territorio e dell'ambiente

Unità organizzativa responsabile

VII Urbanistica

Unità organizzative coinvolte

VII Urbanistica

Denominazione

Individuazione del demanio idrico della navigazione

Responsabile

Obiettivo

annuale

pluriennale

Risultato atteso

L'obiettivo è l'esercizio delle funzioni amministrative stabilite dalle disposizioni regionali afferenti il demanio idrico della navigazione interna

Ambiti della performance	1	attuazione delle politiche attivate sulla soddisfazione finale dei bisogni della collettività	5	sviluppo qualitativo e quantitativo delle relazioni con i cittadini, i soggetti interessati, gli utenti e i destinatari dei servizi, anche attraverso lo sviluppo di forme di partecipazione e collaborazione
	2	attuazione di piani e programmi, ovvero misurazione dell'effettivo grado di attuazione dei medesimi, nel rispetto delle fasi e dei tempi previsti, degli standard qualitativi e quantitativi definiti, del livello previsto di assorbimento delle risorse	6	efficienza nell'impiego delle risorse, con particolare riferimento al contenimento ed alla riduzione dei costi, nonché all'ottimizzazione dei tempi dei procedimenti amministrativi
	3	rilevazione del grado di soddisfazione dei destinatari delle attività e dei servizi anche attraverso modalità interattive	7	qualità e la quantità delle prestazioni e dei servizi erogati
	4	modernizzazione e miglioramento qualitativo dell'organizzazione e delle competenze professionali e la capacità di attuazione di piani e programmi	8	raggiungimento degli obiettivi di promozione delle pari opportunità

(Strategicità:

50

 + Complessità:

40

) x Tipologia:

1,00

 = Punteggio:

90

Indicatori

n°	peso	denominazione	formula di calcolo	livello atteso finale	livello effettivo finale	% raggiun.	origine scost.	motivazione scostamento
1	100,00%	rispetto dei tempi definiti per la presentazione della relazione illustrativa finale	n. gg. di ritardo	0	50	0%	P/A/C	vedi osservazioni
							P/A/C	
							P/A/C	
							P/A/C	

Note:

Piano operativo

n°	peso	sub-obiettivi/attività	tempi programm. tempi effettivi	indicatori	livello atteso finale	livello effettivo finale	% raggiun.	motivazione scostamento
1	50,00%	elaborazione carte tematiche aree demaniali	288/415	rispetto dei tempo - gg di ritardo	0	127	10% (è stata elaborata una parte delle carte tematiche)	vedi osservazioni
2	30,00%	verifiche catastali utilizzo aree demaniali	318/415	rispetto dei tempo - gg di ritardo	0	97	0%	
3	20,00%	relazione illustrativa sul demanio idrico fluviale del Comune di Valenza	365/415	rispetto dei tempo - gg di ritardo	0	50	0%	
4								
5								
6								

Presupposti verificati

Vincoli e condizionamenti verificati

Osservazioni

Il mancato raggiungimento dell'obiettivo nei termini, che vedeva coinvolti in modo pressochè uguale l'Arch. Bronchi ed il Geom. Robutti, è ascrivibile alle seguenti tre ragioni. 1) La risoluzione contrattuale con l'impresa appaltatrice del servizio di raccolta e smaltimento amianto - progetto finanziato dalla Regione Piemonte e coordinato dal Comune di Valenza quale capofila di altri 11 Comuni - ha portato ad affrontare, nel periodo luglio/ottobre 2017, complesse problematiche sia per la rimozione del materiale stoccato in 61 luoghi diversi nell'ambito di 10 tra i 12 Comuni partecipanti al progetto, sia per gestire il contenzioso con l'impresa. Tutto questo ha richiesto un notevole impegno, impreveduto, da parte del sottoscritto, dell'Arch. Bronchi, della Dott.ssa Negri. 2) Il pensionamento del Geom. Robutti - e quindi la fruizione di tutte le ferie residue con la contemporanea necessità di definire o fare il punto sulle diverse pratiche dallo stesso trattate - e l'assenza dell'Arch. Montaldi in congedo per maternità, hanno limitato fortemente l'impegno. 3) I limiti funzionali del personal computer assegnato all'Arch. Bronchi, con caratteristiche non più in grado di gestire cartografie. Il p.c. è stato sostituito nel mese di dicembre. Alla data del 20 febbraio 2018 è stata definita la relazione finale.

Risorse umane

n°	obiettivo/sub-obiettivo	referente/responsabile	personale coinvolto e percentuale di partecipazione (effettiva)					
1	elaborazione carte tematiche aree demaniali	Bronchi Maria Elena	Bronchi E.	Robutti G.				
			70%	30%				
2	verifiche catastali utilizzo aree demaniali	Robutti Giorgio	Bronchi E.	Robutti G.				
			30%	70%				
3	relazione illustrativa sul demanio idrico fluviale del Comune di Valenza	Bronchi Maria Elena	Bronchi E.	Robutti G.				
			60%	40%				
4								
5								
6								

--	--	--	--	--	--	--	--

Risorse finanziarie

capitolo	descrizione	Importo
	totale	0,00

Codice obiettivo:

VII 6

Riferimento DUP

Assetto del territorio ed edilizia abitativa

Unità organizzativa responsabile

VII Urbanistica

Unità organizzative coinvolte

VII Urbanistica

Denominazione

Adeguamento procedure edilizie alle intervenute modifiche legislative

Responsabile

Temporin Massimo

Obiettivo

annuale

pluriennale

Risultato atteso

L'obiettivo si propone di adeguare le procedure edilizie alla nuova disciplina introdotta con i DD. LLGS. N. 126, 127, 222 del 2016 (SCIA 1 e SCIA 2)

Ambiti della performance	1	attuazione delle politiche attivate sulla soddisfazione finale dei bisogni della collettività	5	sviluppo qualitativo e quantitativo delle relazioni con i cittadini, i soggetti interessati, gli utenti e i destinatari dei servizi, anche attraverso lo sviluppo di forme di partecipazione e collaborazione
	2	attuazione di piani e programmi, ovvero misurazione dell'effettivo grado di attuazione dei medesimi, nel rispetto delle fasi e dei tempi previsti, degli standard qualitativi e quantitativi definiti, del livello previsto di assorbimento delle risorse	6	efficienza nell'impiego delle risorse, con particolare riferimento al contenimento ed alla riduzione dei costi, nonché all'ottimizzazione dei tempi dei procedimenti amministrativi
	3	rilevazione del grado di soddisfazione dei destinatari delle attività e dei servizi anche attraverso modalità interattive	7	qualità e la quantità delle prestazioni e dei servizi erogati
	4	modernizzazione e miglioramento qualitativo dell'organizzazione e delle competenze professionali e la capacità di attuazione di piani e programmi	8	raggiungimento degli obiettivi di promozione delle pari opportunità

(Strategicità: 50 + Complessità: 30) x Tipologia: 0,80 = Punteggio: 64

Indicatori								
n°	peso	denominazione	formula di calcolo	livello atteso finale	livello effettivo finale	% raggiun.	origine scost.	motivazione scostamento
1	100,00%	rispetto dei tempi definiti per la revisione della modulistica e degli allegati	n. gg. di ritardo	0	0	100%	P/A/C	
							P/A/C	
							P/A/C	
							P/A/C	

Note:

Piano operativo

n°	peso	sub-obiettivi/attività	tempi programm. tempi effettivi	indicatori	livello atteso finale	livello effettivo finale	% raggiun.	motivazione scostamento
1	30,00%	aggiornamento normativo attraverso incontri formativi	212/192	n. incontri	4	4	100%	
2	35,00%	definizione della tipologia di interventi e relativo titolo abilitativo (tab. A D. Lgs. 22/2016)	303/293	rispetto dei tempi - gg. di ritardo	0	0	100%	
3	35,00%	revisione complessiva della modulistica e degli allegati per la presentazione telematica delle pratiche edilizie	303/293	rispetto dei tempi - gg. di ritardo	0	0	100%	
4								
5								
6								

Presupposti verificati

Vincoli e condizionamenti verificati

Osservazioni

Risorse umane

n°	obiettivo/sub-obiettivo	referente/responsabile	personale coinvolto e percentuale di partecipazione (effettiva)					
			Vaccario M. 40%	Peola E. 30%	Rosselli R. 30%			
1	aggiornamento normativo attraverso incontri formativi	Vaccario Marzia						
2	definizione della tipologia di interventi e relativo titolo abilitativo (tab. A D. Lgs. 22/2016)	Vaccario Marzia	Vaccario M. 40%	Peola E. 30%	Rosselli R. 30%			
3	revisione complessiva della modulistica e degli allegati per la presentazione telematica delle pratiche edilizie	Vaccario Marzia	Vaccario M. 30%	Peola E. 35%	Rosselli R. 35%			
4								
5								
6								

Risorse finanziarie

capitolo	descrizione	importo
totale		0,00